

# INFORME SOBRE EL PAGO Y LA GESTIÓN DEL COMPLEMENTO POR ALQUILER

---

2023

# Índice

ÍNDICE .....	1
INTRODUCCIÓN .....	2
<b>PAGO DEL COMPLEMENTO POR ALQUILER PARA EL AÑO 2023 A LOS TITULARES DE PNC .....</b>	<b>4</b>
<b>GESTIÓN DE LAS SOLICITUDES DEL COMPLEMENTO POR ALQUILER PARA EL AÑO 2023 A LOS TITULARES DE PNC.....</b>	<b>7</b>
<b>ANEXOS.....</b>	<b>10</b>
1. Datos de pago del complemento de alquiler 2023 .....	11
2. Datos de gestión del complemento de alquiler 2023 .....	14
3. Causas de denegación del complemento de alquiler 2023.....	17
4. Distribución por sexo y estado civil del complemento de alquiler 2023.....	20

## Introducción

La Ley 31/2022, de 23 de diciembre, de Presupuestos Generales del Estado para el año 2023 y el Real Decreto 1058/2022, de 27 de diciembre, sobre revalorización de las pensiones del sistema de la Seguridad Social, de las pensiones de Clases Pasivas y de otras prestaciones sociales públicas para el ejercicio 2023, establecen la cuantía para el año 2023 del complemento de pensión dirigido a aquellos pensionistas de jubilación o invalidez de la Seguridad Social, en su modalidad no contributiva, que acrediten fehacientemente carecer de vivienda en propiedad y residir, como residencia habitual, en una vivienda alquilada. Las normas para el reconocimiento de este complemento serán las establecidas en el Real Decreto 1191/2012, de 3 de agosto, por el que se establecen normas para el reconocimiento del complemento de pensión para el alquiler de vivienda a favor de los pensionistas de la seguridad social en su modalidad no contributiva, entendiéndose que las referencias hechas al año 2012, deben considerarse realizadas al año 2023.

Para acceder al derecho a este complemento, el pensionista no contributivo debe presentar una solicitud específica durante el año 2023, y reunir los siguientes requisitos:

- Tener reconocida una pensión de jubilación o invalidez de la Seguridad Social en su modalidad no contributiva, en la fecha de la solicitud y en la de la resolución. Si en la misma vivienda alquilada convivieran dos o más personas que tuvieran reconocida una pensión no contributiva, sólo tendrá derecho a este complemento aquél que sea el titular del contrato de arrendamiento o, de ser varios, el primero de ellos.
- Carecer de vivienda en propiedad.
- Ser titular del contrato de arrendamiento de la vivienda.
- No tener con el arrendador de la vivienda alquilada relación conyugal o de parentesco, por consanguinidad, afinidad o adopción hasta el tercer grado, ni constituir con aquél una unión estable y de convivencia con análoga relación de afectividad a la conyugal.
- Tener fijada su residencia, como domicilio habitual, en una vivienda alquilada. Este requisito se entenderá cumplido si la vigencia del contrato de arrendamiento no es inferior a un año y el pensionista ha residido en dicha vivienda durante un período mínimo de 180 días inmediatamente anteriores a la fecha de la solicitud.



La tramitación y la resolución de las solicitudes de este complemento corresponden a los órganos que tengan atribuida la competencia para la gestión de las pensiones no contributivas de la Seguridad Social en las distintas comunidades autónomas, Diputaciones Forales del País Vasco y Navarra, así como en las Direcciones Territoriales del Imsero de Ceuta y Melilla.

El complemento a favor de los pensionistas no contributivos que residan en una vivienda alquilada establecido para el año 2023 se financia con cargo al crédito que para el abono de las pensiones no contributivas de jubilación e invalidez que figura en el presupuesto del Instituto de Mayores y Servicios Sociales, abonándose, igualmente, a través de la Tesorería General de la Seguridad Social, excepto para las comunidades autónomas de Navarra y el País Vasco.

Los datos el pago de este complemento parten de la información contenida en las nóminas de pago elaboradas por la Gerencia de Informática de la Seguridad Social en base a los ficheros de perceptores remitidos por los órganos gestores y por los órganos gestores competentes en las Comunidades Autónomas de Navarra y del País Vasco.

La información relativa a la gestión ha sido facilitada por los distintos órganos gestores de las comunidades autónomas y las Direcciones Territoriales del Imsero, y se articula, dentro de cada uno de los aspectos objeto de seguimiento y evaluación, como se detalla a continuación:

- Pago: número de pagos efectuados e importe total abonado.
- Gestión de las solicitudes: recoge la información en función de parámetros tales como el número de solicitudes presentadas, resoluciones emitidas, causas de denegación, con referencia a datos sobre el sexo y el estado civil de los solicitantes en los distintos epígrafes analizados.





# Pago del complemento por alquiler para el año 2023 a los titulares de PNC



El artículo 8 del Real Decreto 1191/2012, de 3 de agosto, establece que este complemento se devengará anualmente en la cuantía fijada –que para el año 2023 asciende a 525 euros anuales– y se abonará en un único pago que se hará efectivo con anterioridad al 31 de diciembre de 2023. No obstante, a aquellos pensionistas a los que no se les haya podido abonar el complemento en la fecha indicada anteriormente, se les hará efectivo, como máximo, dentro del primer semestre siguiente a dicha fecha.

De este modo, el pago del complemento por alquiler a los pensionistas no contributivos se ha articulado con la elaboración de cinco nóminas de pago, específicas y extraordinarias, abonadas en los meses de abril, junio, septiembre y diciembre de 2023 y marzo de 2024. Los datos que van a ser objeto de análisis son el resultado de la acumulación de dichas nóminas, conforme a la información facilitada por la Gerencia de Informática de la Seguridad Social y por los órganos gestores competentes en las comunidades autónomas de Navarra y el País Vasco.

El número total de complementos por alquiler correspondientes al ejercicio 2023 abonados a los pensionistas no contributivos en todo el Estado español ha alcanzado la cifra de 24.095, de los que el 60,92% tiene reconocida una pensión de jubilación en su modalidad no contributiva. En el cuadro y gráficos siguientes se recogen los datos básicos sobre el pago del complemento por alquiler correspondiente al año 2023:

<b>COMPLEMENTO ALQUILER PNC AÑO 2023</b>	<b>PNC DE JUBILACIÓN</b>		<b>PNC DE INVALIDEZ</b>		<b>TOTAL COMPLEMENTOS</b>	
<b>NÚMERO DE COMPLEMENTOS</b>	14.678	60,92%	9.417	39,08%	<b>24.095</b>	<b>100,00%</b>
<b>IMPORTES</b>	7.705.950,00	60,91%	4.944.450,00	39,09%	<b>12.650.400,00</b>	<b>100,00%</b>

El número total de complementos por alquiler abonados supone que al 5,36 % de los pensionistas no contributivos existentes a diciembre de 2023 se les ha abonado el citado complemento. Si el análisis se realiza en función del tipo de pensión no contributiva que tiene reconocida el beneficiario del complemento por alquiler, es posible concluir que el número de complementos reconocidos a pensionistas no contributivos de invalidez es mayor, ya que el 5,44% de los pensionistas no contributivos de invalidez existentes a diciembre de 2023 lo han percibido.

El importe total abonado por este concepto en las cinco nóminas que de forma específica se han realizado ha ascendido a 12.650.400 euros.




A fin de completar este informe, se ha considerado de interés recoger en este apartado los datos del número de complementos e importes abonados durante el período 2017-2023:

<b>EVOLUCIÓN INTERANUAL 2017-2023</b>				
<b>AÑO</b>	<b>Nº COMPLEMENTOS</b>		<b>IMPORTES</b>	
	<b>NÚMERO</b>	<b>VARIACION</b>	<b>IMPORTES</b>	<b>VARIACION</b>
<b>2017</b>	<b>24.716</b>	<b>-7,56%</b>	<b>12.978.525,00</b>	<b>-7,54%</b>
<b>2018</b>	<b>24.426</b>	<b>-1,17%</b>	<b>12.823.912,50</b>	<b>-1,19%</b>
<b>2019</b>	<b>23.934</b>	<b>-2,01%</b>	<b>12.565.350,00</b>	<b>-2,02%</b>
<b>2020</b>	<b>21.544</b>	<b>-9,99%</b>	<b>11.310.600,00</b>	<b>-9,99%</b>
<b>2021</b>	<b>22.399</b>	<b>3,97%</b>	<b>11.760.525,00</b>	<b>3,98%</b>
<b>2022</b>	<b>23.453</b>	<b>4,71%</b>	<b>12.313.350,00</b>	<b>4,70%</b>
<b>2023</b>	<b>24.095</b>	<b>2,74%</b>	<b>12.650.400,00</b>	<b>2,74%</b>

Al respecto, se considera conveniente destacar que el número de complementos por alquiler correspondientes al año 2023 ha ascendido con respecto al ejercicio anterior, concretamente un 2,74 %.





## Gestión de las solicitudes del complemento por alquiler para el año 2023 a los titulares de PNC





El seguimiento de la gestión de las solicitudes del complemento por alquiler para el año 2023 se efectúa mediante el análisis de los parámetros básicos facilitados por los distintos órganos gestores, relativos al número de solicitudes formuladas, al número de resoluciones emitidas y al contenido de las mismas, cuyas cifras globales se muestran en el cuadro que figura a continuación, si bien aquéllas se desglosan por Comunidades Autónomas y provincias en los anexos 3 a 6. Igualmente, van a ser objeto de análisis las variables del sexo y estado civil de los interesados en este proceso de gestión para cada uno de los parámetros indicados, cuya distribución provincial figura en los anexos 7 y 8.

<b>GESTIÓN DEL COMPLEMENTO POR ALQUILER PARA TITULARES DE PNC AÑO 2023</b>								
<b>SOLICITUDES PRESENTADAS</b>				<b>RESOLUCIONES EMITIDAS</b>				
<b>PNC JUB.</b>	<b>PNC INV</b>	<b>SIN PNC</b>	<b>TOTAL</b>	<b>APROBADAS</b>	<b>DENEGADAS</b>	<b>CADUCADAS</b>	<b>DESISTIDAS</b>	<b>TOTAL</b>
<b>13.243</b>	<b>13.632</b>	<b>855</b>	<b>27.730</b>	<b>24.143</b>	<b>2.607</b>	<b>573</b>	<b>407</b>	<b>27.730</b>

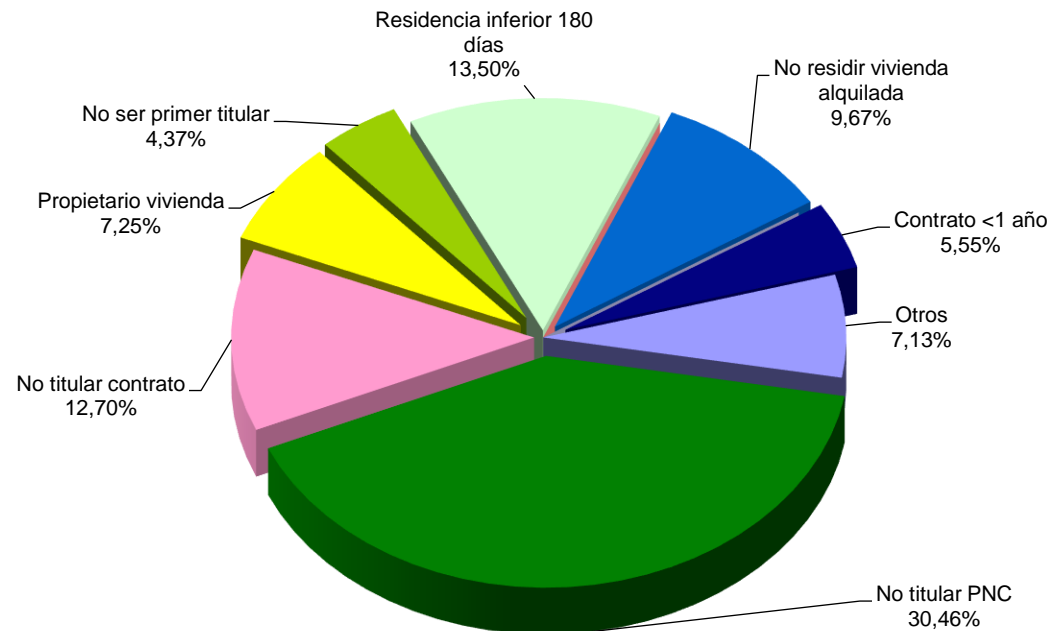
Si se analiza cada uno de los aspectos de la gestión en combinación con las variables de edad y sexo de los interesados, se obtienen los siguientes resultados:

- Se han presentado un total de 27.730 solicitudes, de las que el 49,16% corresponde a PNC de invalidez. La preeminencia femenina es uno de los rasgos que definen al pensionista no contributivo y este carácter se refleja en que casi dos de cada tres solicitudes, concretamente el 63,60% han sido formuladas por mujeres. Si se utiliza como variable el estado civil del solicitante del complemento, se obtiene como resultado que éste se encuentra preferentemente soltero, en más del 32 %del total.
- Siendo mayor el número de solicitudes presentadas por pensionistas no contributivos de invalidez, el número de reconocimientos del derecho al complemento entre los pensionistas no contributivos también es ligeramente superior en invalidez, ya que alcanza el 91,52%, mientras que en jubilación es del 88,09%. Bien es cierto que, si contabilizáramos como de invalidez a los pensionistas de dicha clase que al cumplir los 65 años pasan a considerarse de jubilación, el coeficiente de reconocimiento en invalidez sería aún mayor. La mayor ponderación de las mujeres y de los solteros en el estado civil entre los solicitantes del complemento se refleja igualmente si se analizan estas variables respecto a las resoluciones por las que se reconoce el derecho a aquél, arrojando unas participaciones similares.




- De las 27.730 solicitudes resueltas, en el 9,40 % de los casos se ha denegado el derecho al complemento por alquiler. Las causas que han motivado las denegaciones contenidas en las 2.607 resoluciones se reflejan en el gráfico siguiente, del que es posible concluir que el complemento por alquiler ha sido denegado, preferentemente y en orden decreciente, porque no ser titular de una pensión no contributiva, en segundo lugar, porque el solicitante ha residido en la vivienda alquilada menos tiempo del requerido (180 días), en tercer lugar porque el solicitante no es titular del contrato de arrendamiento y, como cuarto motivo, el de no residir en la vivienda alquilada o disponer de vivienda en propiedad, teniendo el resto de causas una presencia notablemente menor.

### Causas de denegación del complemento por alquiler 2023



Los resultados obtenidos sobre el sexo y estado civil de los solicitantes y beneficiarios del complemento se repiten entre los solicitantes a los que se les ha denegado el derecho al complemento.





## Anexos



## 1. Datos de pago del complemento de alquiler 2023



# PENSIONES NO CONTRIBUTIVAS DE LA SEGURIDAD SOCIAL

## COMPLEMENTO ALQUILER AÑO 2023

CC.AA. Y/O PROVINCIAS	PENSIONISTAS DE JUBILACIÓN		PENSIONISTAS DE INVALIDEZ		TOTAL	
	NÚMERO DE COMPLEMENTOS	IMPORTE BRUTO	NÚMERO DE COMPLEMENTOS	IMPORTE BRUTO	NÚMERO DE COMPLEMENTOS	IMPORTE BRUTO
<b>ANDALUCÍA</b>	<b>2.331</b>	<b>1.223.775,00</b>	<b>1.187</b>	<b>623.175,00</b>	<b>3.518</b>	<b>1.846.950,00</b>
ALMERÍA	142	74.550,00	68	35.700,00	210	110.250,00
CÁDIZ	504	264.600,00	310	162.750,00	814	427.350,00
CÓRDOBA	246	129.150,00	115	60.375,00	361	189.525,00
GRANADA	368	193.200,00	180	94.500,00	548	287.700,00
HUELVA	110	57.750,00	104	54.600,00	214	112.350,00
JAÉN	104	54.600,00	67	35.175,00	171	89.775,00
MÁLAGA	437	229.425,00	153	80.325,00	590	309.750,00
SEVILLA	420	220.500,00	190	99.750,00	610	320.250,00
<b>ARAGÓN</b>	<b>380</b>	<b>199.500,00</b>	<b>275</b>	<b>144.375,00</b>	<b>655</b>	<b>343.875,00</b>
HUESCA	45	23.625,00	38	19.950,00	83	43.575,00
TERUEL	30	15.750,00	12	6.300,00	42	22.050,00
ZARAGOZA	305	160.125,00	225	118.125,00	530	278.250,00
<b>ASTURIAS</b>	<b>565</b>	<b>296.625,00</b>	<b>416</b>	<b>218.400,00</b>	<b>981</b>	<b>515.025,00</b>
<b>ILLES BALEARS</b>	<b>468</b>	<b>245.700,00</b>	<b>278</b>	<b>145.950,00</b>	<b>746</b>	<b>391.650,00</b>
<b>CANARIAS</b>	<b>1.206</b>	<b>633.150,00</b>	<b>710</b>	<b>373.275,00</b>	<b>1.916</b>	<b>1.006.425,00</b>
LAS PALMAS	530	278.250,00	240	126.525,00	770	404.775,00
S.C. TENERIFE	676	354.900,00	470	246.750,00	1.146	601.650,00
<b>CANTABRIA</b>	<b>217</b>	<b>113.925,00</b>	<b>140</b>	<b>73.500,00</b>	<b>357</b>	<b>187.425,00</b>
<b>CASTILLA Y LEÓN</b>	<b>717</b>	<b>376.425,00</b>	<b>463</b>	<b>243.075,00</b>	<b>1.180</b>	<b>619.500,00</b>
ÁVILA	68	35.700,00	33	17.325,00	101	53.025,00
BURGOS	72	37.800,00	97	50.925,00	169	88.725,00
LEÓN	153	80.325,00	104	54.600,00	257	134.925,00
PALENCIA	55	28.875,00	30	15.750,00	85	44.625,00
SALAMANCA	104	54.600,00	70	36.750,00	174	91.350,00
SEGOVIA	42	22.050,00	35	18.375,00	77	40.425,00
SORIA	13	6.825,00	6	3.150,00	19	9.975,00
VALLADOLID	166	87.150,00	59	30.975,00	225	118.125,00
ZAMORA	44	23.100,00	29	15.225,00	73	38.325,00
<b>CASTILLA-LA MANCHA</b>	<b>381</b>	<b>200.025,00</b>	<b>593</b>	<b>311.325,00</b>	<b>974</b>	<b>511.350,00</b>
ALBACETE	87	45.675,00	206	108.150,00	293	153.825,00
CIUDAD REAL	93	48.825,00	108	56.700,00	201	105.525,00
CUENCA	27	14.175,00	81	42.525,00	108	56.700,00
GUADALAJARA	45	23.625,00	60	31.500,00	105	55.125,00
TOLEDO	129	67.725,00	138	72.450,00	267	140.175,00

(Continúa al dorso)

CC.AA. Y/O PROVINCIAS	PENSIONISTAS DE JUBILACIÓN		PENSIONISTAS DE INVALIDEZ		TOTAL	
	NÚMERO DE COMPLEMENTOS	IMPORTE BRUTO	NÚMERO DE COMPLEMENTOS	IMPORTE BRUTO	NÚMERO DE COMPLEMENTOS	IMPORTE BRUTO
<b>CATALUNYA</b>	<b>2.219</b>	<b>1.164.975,00</b>	<b>1.665</b>	<b>874.125,00</b>	<b>3.884</b>	<b>2.039.100,00</b>
BARCELONA	1.498	786.450,00	1.042	547.050,00	2.540	1.333.500,00
GIRONA	314	164.850,00	197	103.425,00	511	268.275,00
LLEIDA	126	66.150,00	130	68.250,00	256	134.400,00
TARRAGONA	281	147.525,00	296	155.400,00	577	302.925,00
<b>COMUNIDAD VALENCIANA</b>	<b>1.311</b>	<b>688.275,00</b>	<b>632</b>	<b>331.800,00</b>	<b>1.943</b>	<b>1.020.075,00</b>
ALICANTE	534	280.350,00	167	87.675,00	701	368.025,00
CASTELLÓN	225	118.125,00	170	89.250,00	395	207.375,00
VALENCIA	552	289.800,00	295	154.875,00	847	444.675,00
<b>EXTREMADURA</b>	<b>349</b>	<b>183.225,00</b>	<b>303</b>	<b>159.075,00</b>	<b>652</b>	<b>342.300,00</b>
BADAJOS	250	131.250,00	204	107.100,00	454	238.350,00
CÁCERES	99	51.975,00	99	51.975,00	198	103.950,00
<b>GALICIA</b>	<b>1.414</b>	<b>742.350,00</b>	<b>804</b>	<b>422.100,00</b>	<b>2.218</b>	<b>1.164.450,00</b>
A CORUÑA	641	336.525,00	345	181.125,00	986	517.650,00
LUGO	124	65.100,00	64	33.600,00	188	98.700,00
OURENSE	166	87.150,00	90	47.250,00	256	134.400,00
PONTEVEDRA	483	253.575,00	305	160.125,00	788	413.700,00
<b>MADRID</b>	<b>1.594</b>	<b>836.850,00</b>	<b>911</b>	<b>478.275,00</b>	<b>2.505</b>	<b>1.315.125,00</b>
<b>MURCIA</b>	<b>251</b>	<b>131.775,00</b>	<b>176</b>	<b>92.400,00</b>	<b>427</b>	<b>224.175,00</b>
<b>NAVARRA</b>	<b>122</b>	<b>64.050,00</b>	<b>48</b>	<b>25.200,00</b>	<b>170</b>	<b>89.250,00</b>
<b>PAÍS VASCO</b>	<b>932</b>	<b>489.300,00</b>	<b>619</b>	<b>324.975,00</b>	<b>1.551</b>	<b>814.275,00</b>
ARABA/ÁLAVA	132	69.300,00	51	26.775,00	183	96.075,00
GIPUZKOA	311	163.275,00	176	92.400,00	487	255.675,00
BIZKAIA	489	256.725,00	392	205.800,00	881	462.525,00
<b>LA RIOJA</b>	<b>77</b>	<b>40.425,00</b>	<b>57</b>	<b>29.925,00</b>	<b>134</b>	<b>70.350,00</b>
<b>CEUTA</b>	<b>33</b>	<b>17.325,00</b>	<b>44</b>	<b>23.100,00</b>	<b>77</b>	<b>40.425,00</b>
<b>MELILLA</b>	<b>111</b>	<b>58.275,00</b>	<b>96</b>	<b>50.400,00</b>	<b>207</b>	<b>108.675,00</b>
<b>TOTAL ESTADO</b>	<b>14.678</b>	<b>7.705.950,00</b>	<b>9.417</b>	<b>4.944.450,00</b>	<b>24.095</b>	<b>12.650.400,00</b>

\* Pago efectuado por la Tesorería General de la Seguridad Social, excepto Navarra y País Vasco que es realizado por sus Gobiernos Autónomos respectivos.

## 2. Datos de gestión del complemento de alquiler 2023



# PENSIÓN NO CONTRIBUTIVA COMPLEMENTO POR ALQUILER CORRESPONDIENTE AL AÑO 2023 DATOS DE GESTIÓN

CC.AA. Y/O PROVINCIAS	SOLICITUDES PRESENTADAS				SOLICITUDES RESUELTAS									
					APROBADAS (*)			DENEGADAS				CADUCADAS	DESISTIDAS	TOTAL
	JUBILACIÓN	INVALIDEZ	SIN PNC	TOTAL	JUBILACIÓN	INVALIDEZ	TOTAL	JUBILACIÓN	INVALIDEZ	SIN PNC	TOTAL			
<b>ANDALUCÍA</b>	<b>2.162</b>	<b>2.036</b>	<b>160</b>	<b>4.358</b>	<b>1.782</b>	<b>1.735</b>	<b>3.517</b>	<b>186</b>	<b>144</b>	<b>160</b>	<b>490</b>	<b>46</b>	<b>305</b>	<b>4.358</b>
ALMERÍA	152	121	10	283	115	95	210	25	18	10	53	2	18	283
CÁDIZ	392	525	30	947	348	466	814	11	13	30	54	3	76	947
CÓRDOBA	247	223	22	492	196	165	361	19	31	22	72	11	48	492
GRANADA	346	267	8	621	305	243	548	16	9	8	33	21	19	621
HUELVA (1)	84	146	0	230	76	137	213	7	7	0	14	0	3	230
JAÉN	94	113	6	213	74	97	171	15	11	6	32	4	6	213
MÁLAGA	428	348	38	814	310	280	590	52	33	38	123	5	96	814
SEVILLA	419	293	46	758	358	252	610	41	22	46	109	0	39	758
<b>ARAGÓN</b>	<b>426</b>	<b>320</b>	<b>33</b>	<b>779</b>	<b>378</b>	<b>274</b>	<b>652</b>	<b>48</b>	<b>46</b>	<b>32</b>	<b>126</b>	<b>0</b>	<b>1</b>	<b>779</b>
HUESCA	49	42	2	93	45	38	83	4	4	1	9	0	1	93
TERUEL (2)	31	12	2	45	29	12	41	2	0	2	4	0	0	45
ZARAGOZA (1)	346	266	29	641	304	224	528	42	42	29	113	0	0	641
<b>ASTURIAS</b>	<b>427</b>	<b>610</b>	<b>33</b>	<b>1.070</b>	<b>410</b>	<b>571</b>	<b>981</b>	<b>17</b>	<b>14</b>	<b>33</b>	<b>64</b>	<b>25</b>	<b>0</b>	<b>1.070</b>
<b>ILLES BALEARS</b>	<b>506</b>	<b>304</b>	<b>21</b>	<b>831</b>	<b>470</b>	<b>276</b>	<b>746</b>	<b>36</b>	<b>23</b>	<b>20</b>	<b>79</b>	<b>0</b>	<b>6</b>	<b>831</b>
<b>CANARIAS</b>	<b>902</b>	<b>1.203</b>	<b>28</b>	<b>2.133</b>	<b>821</b>	<b>1.095</b>	<b>1.916</b>	<b>25</b>	<b>44</b>	<b>26</b>	<b>95</b>	<b>122</b>	<b>0</b>	<b>2.133</b>
LAS PALMAS	449	401	12	862	410	360	770	14	20	12	46	46	0	862
S.C. TENERIFE	453	802	16	1.271	411	735	1.146	11	24	14	49	76	0	1.271
<b>CANTABRIA (1)</b>	<b>173</b>	<b>215</b>	<b>10</b>	<b>398</b>	<b>156</b>	<b>199</b>	<b>355</b>	<b>15</b>	<b>18</b>	<b>10</b>	<b>43</b>	<b>0</b>	<b>0</b>	<b>398</b>
<b>CASTILLA Y LEÓN</b>	<b>652</b>	<b>643</b>	<b>52</b>	<b>1.347</b>	<b>585</b>	<b>595</b>	<b>1.180</b>	<b>60</b>	<b>47</b>	<b>54</b>	<b>161</b>	<b>0</b>	<b>6</b>	<b>1.347</b>
ÁVILA	65	52	4	121	54	47	101	7	9	4	20	0	0	121
BURGOS	57	131	6	194	50	119	169	7	12	6	25	0	0	194
LEÓN	134	137	11	282	127	130	257	7	5	11	23	0	2	282
PALENCIA	55	39	0	94	51	34	85	4	3	0	7	0	2	94
SALAMANCA	104	94	10	208	90	84	174	11	9	12	32	0	2	208
SEGOVIA	36	46	1	83	32	45	77	4	1	1	6	0	0	83
SORIA	11	8	2	21	11	8	19	0	0	2	2	0	0	21
VALLADOLID	148	92	16	256	136	89	225	12	3	16	31	0	0	256
ZAMORA	42	44	2	88	34	39	73	8	5	2	15	0	0	88
<b>CASTILLA-LA MANCHA</b>	<b>653</b>	<b>510</b>	<b>19</b>	<b>1.182</b>	<b>529</b>	<b>499</b>	<b>1.028</b>	<b>44</b>	<b>38</b>	<b>19</b>	<b>101</b>	<b>3</b>	<b>50</b>	<b>1.182</b>
ALBACETE (2)	155	169	2	326	126	174	300	4	9	2	15	1	10	326
CIUDAD REAL (2)	172	81	7	260	140	73	213	18	7	7	32	0	15	260
CUENCA	50	68	2	120	40	68	108	4	4	2	10	0	2	120
GUADALAJARA (2)	66	54	2	122	56	55	111	2	2	2	6	2	3	122
TOLEDO (2)	210	138	6	354	167	129	296	16	16	6	38	0	20	354

(Continúa al dorso)



CC.AA. Y/O PROVINCIAS	SOLICITUDES PRESENTADAS				SOLICITUDES RESUELTAS									
	JUBILACIÓN	INVALIDEZ	SIN PNC	TOTAL	APROBADAS (*)			DENEGADAS				CADUCADAS	DESISTIDAS	TOTAL
					JUBILACIÓN	INVALIDEZ	TOTAL	JUBILACIÓN	INVALIDEZ	SIN PNC	TOTAL			
<b>CATALUNYA</b>	<b>2.030</b>	<b>2.330</b>	<b>182</b>	<b>4.542</b>	<b>1.677</b>	<b>2.207</b>	<b>3.884</b>	<b>86</b>	<b>161</b>	<b>182</b>	<b>429</b>	<b>229</b>	<b>0</b>	<b>4.542</b>
BARCELONA	1.323	1.523	125	2.971	1.107	1.433	2.540	60	105	125	290	141	0	2.971
GIRONA	324	233	19	576	273	238	511	6	18	19	43	22	0	576
LLEIDA	132	162	5	299	98	158	256	7	11	5	23	20	0	299
TARRAGONA	251	412	33	696	199	378	577	13	27	33	73	46	0	696
<b>COMUNIDAD VALENCIANA</b>	<b>1.079</b>	<b>966</b>	<b>86</b>	<b>2.131</b>	<b>1.024</b>	<b>919</b>	<b>1.943</b>	<b>55</b>	<b>47</b>	<b>86</b>	<b>188</b>	<b>0</b>	<b>0</b>	<b>2.131</b>
ALICANTE	467	261	39	767	450	251	701	17	10	39	66	0	0	767
CASTELLÓN	183	238	5	426	171	224	395	12	14	5	31	0	0	426
VALENCIA	429	467	42	938	403	444	847	26	23	42	91	0	0	938
<b>EXTREMADURA</b>	<b>299</b>	<b>406</b>	<b>0</b>	<b>705</b>	<b>273</b>	<b>379</b>	<b>652</b>	<b>8</b>	<b>11</b>	<b>0</b>	<b>19</b>	<b>34</b>	<b>0</b>	<b>705</b>
BADAJOS	204	281	0	485	189	266	455	4	6	0	10	20	0	485
CÁCERES	95	125	0	220	84	113	197	4	5	0	9	14	0	220
<b>GALICIA</b>	<b>1.149</b>	<b>1.208</b>	<b>34</b>	<b>2.391</b>	<b>1.073</b>	<b>1.145</b>	<b>2.218</b>	<b>63</b>	<b>52</b>	<b>34</b>	<b>149</b>	<b>2</b>	<b>22</b>	<b>2.391</b>
A CORUÑA	512	527	22	1.061	479	507	986	26	15	22	63	0	12	1.061
LUGO	103	96	2	201	99	89	188	3	6	2	11	0	2	201
OURENSE	147	123	4	274	138	118	256	9	3	4	16	2	0	274
PONTEVEDRA	387	462	6	855	357	431	788	25	28	6	59	0	8	855
<b>MADRID</b>	<b>1.344</b>	<b>1.472</b>	<b>170</b>	<b>2.986</b>	<b>1.188</b>	<b>1.317</b>	<b>2.505</b>	<b>113</b>	<b>117</b>	<b>170</b>	<b>400</b>	<b>81</b>	<b>0</b>	<b>2.986</b>
<b>MURCIA</b>	<b>209</b>	<b>311</b>	<b>8</b>	<b>528</b>	<b>170</b>	<b>257</b>	<b>427</b>	<b>29</b>	<b>35</b>	<b>8</b>	<b>72</b>	<b>29</b>	<b>0</b>	<b>528</b>
<b>NAVARRA</b>	<b>114</b>	<b>72</b>	<b>3</b>	<b>189</b>	<b>104</b>	<b>66</b>	<b>170</b>	<b>8</b>	<b>4</b>	<b>3</b>	<b>15</b>	<b>0</b>	<b>4</b>	<b>189</b>
<b>PAÍS VASCO</b>	<b>958</b>	<b>729</b>	<b>4</b>	<b>1.691</b>	<b>883</b>	<b>668</b>	<b>1.551</b>	<b>74</b>	<b>52</b>	<b>3</b>	<b>129</b>	<b>0</b>	<b>11</b>	<b>1.691</b>
ARABA/ÁLAVA	121	69	0	190	119	64	183	2	5	0	7	0	0	190
GIPUZKOA	286	214	4	504	275	212	487	11	2	3	16	0	1	504
BIZKAIA	551	446	0	997	489	392	881	61	45	0	106	0	10	997
<b>LA RIOJA</b>	<b>84</b>	<b>62</b>	<b>10</b>	<b>156</b>	<b>77</b>	<b>57</b>	<b>134</b>	<b>7</b>	<b>5</b>	<b>10</b>	<b>22</b>	<b>0</b>	<b>0</b>	<b>156</b>
<b>CEUTA</b>	<b>24</b>	<b>62</b>	<b>2</b>	<b>88</b>	<b>19</b>	<b>58</b>	<b>77</b>	<b>5</b>	<b>3</b>	<b>2</b>	<b>10</b>	<b>0</b>	<b>1</b>	<b>88</b>
<b>MELILLA</b>	<b>52</b>	<b>173</b>	<b>0</b>	<b>225</b>	<b>48</b>	<b>159</b>	<b>207</b>	<b>3</b>	<b>12</b>	<b>0</b>	<b>15</b>	<b>2</b>	<b>1</b>	<b>225</b>

<b>TOTAL ESTADO</b>	<b>13.243</b>	<b>13.632</b>	<b>855</b>	<b>27.730</b>	<b>11.667</b>	<b>12.476</b>	<b>24.143</b>	<b>882</b>	<b>873</b>	<b>852</b>	<b>2.607</b>	<b>573</b>	<b>407</b>	<b>27.730</b>
---------------------	---------------	---------------	------------	---------------	---------------	---------------	---------------	------------	------------	------------	--------------	------------	------------	---------------

(1) El número de solicitudes aprobadas no es coincidente con el número de complementos abonados al volverse a poner al pago complementos que inicialmente resultaron impagados.

(2) El número de solicitudes aprobadas no es coincidente con el número de complementos abonados ya que se han abonado en nóminas mensuales de PNC y no en las nóminas específicas de complemento alquiler 2023

### 3. Causas de denegación del complemento de alquiler 2023



## PENSIÓN NO CONTRIBUTIVA COMPLEMENTO POR ALQUILER CORRESPONDIENTE AL AÑO 2023 CAUSAS DE DENEGACIÓN

CC.AA. Y/O PROVINCIAS	NO TITULAR PNC	NO SER TITULAR DEL CONTRATO	TENER VIVIENDA PROPIA	NO SER PRIMER TITULAR	PARENTESCO MENOR AL TERCER GRADO	VIVIENDA HABITUAL		NO RESIDIR EN VIVIENDA ALQUILADA	SOLICITUD FUERA PLAZO	TOTAL CAUSAS DENEGACIÓN
						CONTRATO INFERIOR 1 AÑO	RESIDIR MENOS 180 DÍAS			
<b>ANDALUCÍA</b>	<b>186</b>	<b>65</b>	<b>44</b>	<b>8</b>	<b>6</b>	<b>60</b>	<b>106</b>	<b>0</b>	<b>15</b>	<b>490</b>
ALMERÍA	13	6	3	0	2	11	14	0	4	53
CÁDIZ	36	6	4	0	0	1	6	0	1	54
CÓRDOBA	26	8	5	1	0	9	21	0	2	72
GRANADA	9	4	10	0	0	0	10	0	0	33
HUELVA	5	1	4	0	0	0	4	0	0	14
JAÉN	7	10	6	0	1	4	4	0	0	32
MÁLAGA	41	15	5	5	0	28	23	0	6	123
SEVILLA	49	15	7	2	3	7	24	0	2	109
<b>ARAGÓN</b>	<b>33</b>	<b>34</b>	<b>8</b>	<b>21</b>	<b>14</b>	<b>2</b>	<b>13</b>	<b>1</b>	<b>0</b>	<b>126</b>
HUESCA	2	1	1	1	0	2	2	0	0	9
TERUEL	2	1	1	0	0	0	0	0	0	4
ZARAGOZA	29	32	6	20	14	0	11	1	0	113
<b>ASTURIAS</b>	<b>33</b>	<b>12</b>	<b>0</b>	<b>1</b>	<b>0</b>	<b>3</b>	<b>10</b>	<b>5</b>	<b>0</b>	<b>64</b>
<b>ILLES BALEARS</b>	<b>17</b>	<b>21</b>	<b>0</b>	<b>0</b>	<b>0</b>	<b>0</b>	<b>24</b>	<b>17</b>	<b>0</b>	<b>79</b>
<b>CANARIAS</b>	<b>57</b>	<b>10</b>	<b>6</b>	<b>4</b>	<b>1</b>	<b>3</b>	<b>4</b>	<b>0</b>	<b>10</b>	<b>95</b>
LAS PALMAS	25	7	1	0	1	2	1	0	9	46
S.C. TENERIFE	32	3	5	4	0	1	3	0	1	49
<b>CANTABRIA</b>	<b>10</b>	<b>7</b>	<b>5</b>	<b>5</b>	<b>1</b>	<b>3</b>	<b>10</b>	<b>2</b>	<b>0</b>	<b>43</b>
<b>CASTILLA Y LEÓN</b>	<b>66</b>	<b>9</b>	<b>9</b>	<b>4</b>	<b>1</b>	<b>9</b>	<b>29</b>	<b>19</b>	<b>15</b>	<b>161</b>
ÁVILA	6	0	2	0	1	2	5	1	3	20
BURGOS	9	1	0	0	0	1	8	6	0	25
LEÓN	12	1	1	1	0	0	2	2	4	23
PALENCIA	1	0	0	1	0	1	4	0	0	7
SALAMANCA	15	1	5	0	0	1	3	0	7	32
SEGOVIA	1	2	0	0	0	1	2	0	0	6
SORIA	2	0	0	0	0	0	0	0	0	2
VALLADOLID	18	4	0	0	0	1	2	6	0	31
ZAMORA	2	0	1	2	0	2	3	4	1	15
<b>CASTILLA-LA MANCHA</b>	<b>41</b>	<b>22</b>	<b>10</b>	<b>4</b>	<b>2</b>	<b>1</b>	<b>21</b>	<b>0</b>	<b>0</b>	<b>101</b>
ALBACETE	9	1	3	1	0	0	1	0	0	15
CIUDAD REAL	9	6	3	3	0	1	10	0	0	32
CUENCA	4	3	0	0	0	0	3	0	0	10
GUADALAJARA	3	2	0	0	0	0	1	0	0	6
TOLEDO	16	10	4	0	2	0	6	0	0	38

(Continúa al dorso)

IMSERO-ÁREA DE PRESTACIONES ECONÓMICAS ANEXO 6

CC.AA. ICO PROVINCIAS	NO TITULAR PNC	NO SER TITULAR DEL CONTRATO	TENER VIVIENDA PROPIA	NO SER PRIMER TITULAR	PARENTESCO MENOR AL TERCER GRADO	VIVIENDA HABITUAL		NO RESIDIR EN VIVIENDA ALQUILADA	SOLICITUD FUERA PLAZO	TOTAL CAUSAS DENEGACIÓN
						CONTRATO INFERIOR 1 AÑO	RESIDIR MENOS 180 DÍAS			
<b>CATALUNYA</b>	<b>182</b>	<b>22</b>	<b>55</b>	<b>13</b>	<b>34</b>	<b>25</b>	<b>20</b>	<b>27</b>	<b>51</b>	<b>429</b>
BARCELONA	125	16	43	6	23	18	8	16	35	290
GIRONA	19	4	1	3	4	1	3	4	4	43
LLEIDA	5	0	3	2	4	1	2	1	5	23
TARRAGONA	33	2	8	2	3	5	7	6	7	73
<b>COMUNIDAD VALENCIANA</b>	<b>86</b>	<b>10</b>	<b>2</b>	<b>9</b>	<b>0</b>	<b>7</b>	<b>25</b>	<b>26</b>	<b>23</b>	<b>188</b>
ALICANTE	39	1	1	5	0	3	3	11	3	66
CASTELLÓN	5	1	0	2	0	0	10	1	12	31
VALENCIA	42	8	1	2	0	4	12	14	8	91
<b>EXTREMADURA</b>	<b>15</b>	<b>1</b>	<b>1</b>	<b>0</b>	<b>0</b>	<b>0</b>	<b>1</b>	<b>1</b>	<b>0</b>	<b>19</b>
BADAJOS	7	1	1	0	0	0	0	1	0	10
CÁCERES	8	0	0	0	0	0	1	0	0	9
<b>GALICIA</b>	<b>47</b>	<b>20</b>	<b>17</b>	<b>8</b>	<b>2</b>	<b>0</b>	<b>33</b>	<b>22</b>	<b>0</b>	<b>149</b>
A CORUÑA	27	5	4	7	1	0	9	10	0	63
LUGO	4	1	1	0	0	0	5	0	0	11
OURENSE	5	2	3	0	0	0	6	0	0	16
PONTEVEDRA	11	12	9	1	1	0	13	12	0	59
<b>MADRID</b>	<b>228</b>	<b>49</b>	<b>14</b>	<b>31</b>	<b>3</b>	<b>0</b>	<b>33</b>	<b>41</b>	<b>1</b>	<b>400</b>
<b>MURCIA</b>	<b>9</b>	<b>7</b>	<b>6</b>	<b>5</b>	<b>2</b>	<b>4</b>	<b>8</b>	<b>28</b>	<b>3</b>	<b>72</b>
<b>NAVARRA</b>	<b>3</b>	<b>5</b>	<b>2</b>	<b>0</b>	<b>0</b>	<b>1</b>	<b>2</b>	<b>1</b>	<b>1</b>	<b>15</b>
<b>PAÍS VASCO</b>	<b>32</b>	<b>31</b>	<b>4</b>	<b>1</b>	<b>0</b>	<b>3</b>	<b>1</b>	<b>57</b>	<b>0</b>	<b>129</b>
ARABA/ÁLAVA	5	0	1	0	0	0	0	1	0	7
GIPUZKOA	3	11	0	0	0	1	1	0	0	16
BIZKAIA	24	20	3	1	0	2	0	56	0	106
<b>LA RIOJA</b>	<b>10</b>	<b>5</b>	<b>2</b>	<b>0</b>	<b>0</b>	<b>0</b>	<b>4</b>	<b>0</b>	<b>1</b>	<b>22</b>
<b>CEUTA</b>	<b>3</b>	<b>1</b>	<b>2</b>	<b>0</b>	<b>0</b>	<b>0</b>	<b>2</b>	<b>2</b>	<b>0</b>	<b>10</b>
<b>MELILLA</b>	<b>3</b>	<b>0</b>	<b>2</b>	<b>0</b>	<b>0</b>	<b>1</b>	<b>6</b>	<b>3</b>	<b>0</b>	<b>15</b>
<b>TOTAL ESTADO</b>	<b>1.061</b>	<b>331</b>	<b>189</b>	<b>114</b>	<b>66</b>	<b>122</b>	<b>352</b>	<b>252</b>	<b>120</b>	<b>2.607</b>

## 4. Distribución por sexo y estado civil del complemento de alquiler 2023



# PENSIÓN NO CONTRIBUTIVA COMPLEMENTO POR ALQUILER CORRESPONDIENTE AL AÑO 2023 DATOS SOBRE SEXO Y ESTADO CIVIL

CC.AA. Y/O PROVINCIAS	SOLICITANTES								BENEFICIARIOS								SOLICITUDES DENEGADAS							
	SEXO			ESTADO CIVIL					SEXO			ESTADO CIVIL					SEXO			ESTADO CIVIL				
	Hombres	Mujeres	TOTAL	Solteros/as	Casados/as	Viudos/as	Otros	TOTAL	Hombres	Mujeres	TOTAL	Solteros/as	Casados/as	Viudos/as	Otros	TOTAL	Hombres	Mujeres	TOTAL	Solteros/as	Casados/as	Viudos/as	Otros	TOTAL
<b>ANDALUCÍA</b>	<b>1.584</b>	<b>2.774</b>	<b>4.358</b>	<b>1.368</b>	<b>1.445</b>	<b>236</b>	<b>1.309</b>	<b>4.358</b>	<b>1.276</b>	<b>2.241</b>	<b>3.517</b>	<b>1.128</b>	<b>1.215</b>	<b>193</b>	<b>981</b>	<b>3.517</b>	<b>204</b>	<b>286</b>	<b>490</b>	<b>128</b>	<b>107</b>	<b>24</b>	<b>231</b>	<b>490</b>
ALMERÍA	113	170	283	87	96	16	84	283	84	126	210	64	80	12	54	210	26	27	53	17	9	2	25	53
CÁDIZ	328	619	947	317	308	61	261	947	269	545	814	279	272	53	210	814	23	31	54	7	12	3	32	54
CÓRDOBA	182	310	492	145	189	18	140	492	135	226	361	100	156	13	92	361	25	47	72	24	12	2	34	72
GRANADA	243	378	621	190	205	38	188	621	212	336	548	170	181	30	167	548	14	19	33	10	7	4	12	33
HUELVA	79	151	230	78	75	13	64	230	72	141	213	74	67	12	60	213	7	7	14	4	6	1	3	14
JAÉN	65	148	213	52	68	12	81	213	58	113	171	46	61	11	53	171	28	4	32	3	7	1	21	32
MÁLAGA	309	505	814	278	258	27	251	814	223	367	590	211	187	19	173	590	51	72	123	40	32	5	46	123
SEVILLA	265	493	758	221	246	51	240	758	223	387	610	184	211	43	172	610	30	79	109	23	22	6	58	109
<b>ARAGÓN</b>	<b>298</b>	<b>481</b>	<b>779</b>	<b>267</b>	<b>229</b>	<b>59</b>	<b>224</b>	<b>779</b>	<b>239</b>	<b>413</b>	<b>652</b>	<b>207</b>	<b>199</b>	<b>49</b>	<b>197</b>	<b>652</b>	<b>58</b>	<b>68</b>	<b>126</b>	<b>59</b>	<b>30</b>	<b>10</b>	<b>27</b>	<b>126</b>
HUESCA	41	52	93	29	29	9	26	93	34	49	83	24	27	8	24	83	6	3	9	4	2	1	2	9
TERUEL	20	25	45	19	9	3	14	45	18	23	41	18	9	2	12	41	2	2	4	1	0	1	2	4
ZARAGOZA	237	404	641	219	191	47	184	641	187	341	528	165	163	39	161	528	50	63	113	54	28	8	23	113
<b>ASTURIAS</b>	<b>343</b>	<b>727</b>	<b>1.070</b>	<b>424</b>	<b>299</b>	<b>78</b>	<b>269</b>	<b>1.070</b>	<b>308</b>	<b>673</b>	<b>981</b>	<b>396</b>	<b>267</b>	<b>74</b>	<b>244</b>	<b>981</b>	<b>27</b>	<b>37</b>	<b>64</b>	<b>17</b>	<b>26</b>	<b>2</b>	<b>19</b>	<b>64</b>
<b>ILLES BALEARS</b>	<b>270</b>	<b>561</b>	<b>831</b>	<b>239</b>	<b>206</b>	<b>80</b>	<b>306</b>	<b>831</b>	<b>229</b>	<b>517</b>	<b>746</b>	<b>211</b>	<b>196</b>	<b>75</b>	<b>264</b>	<b>746</b>	<b>33</b>	<b>46</b>	<b>79</b>	<b>23</b>	<b>13</b>	<b>8</b>	<b>35</b>	<b>79</b>
<b>CANARIAS</b>	<b>620</b>	<b>1.513</b>	<b>2.133</b>	<b>648</b>	<b>582</b>	<b>149</b>	<b>754</b>	<b>2.133</b>	<b>539</b>	<b>1.377</b>	<b>1.916</b>	<b>575</b>	<b>518</b>	<b>134</b>	<b>689</b>	<b>1.916</b>	<b>39</b>	<b>56</b>	<b>95</b>	<b>31</b>	<b>30</b>	<b>5</b>	<b>29</b>	<b>95</b>
LAS PALMAS	265	597	862	273	219	66	304	862	229	541	770	243	194	56	277	770	20	26	46	16	12	5	13	46
S.C. TENERIFE	355	916	1.271	375	363	83	450	1.271	310	836	1.146	332	324	78	412	1.146	19	30	49	15	18	0	16	49
<b>CANTABRIA</b>	<b>139</b>	<b>259</b>	<b>398</b>	<b>129</b>	<b>143</b>	<b>21</b>	<b>105</b>	<b>398</b>	<b>122</b>	<b>233</b>	<b>355</b>	<b>109</b>	<b>126</b>	<b>22</b>	<b>98</b>	<b>355</b>	<b>17</b>	<b>26</b>	<b>43</b>	<b>20</b>	<b>17</b>	<b>1</b>	<b>5</b>	<b>43</b>
<b>CASTILLA Y LEÓN</b>	<b>548</b>	<b>799</b>	<b>1.347</b>	<b>445</b>	<b>426</b>	<b>82</b>	<b>394</b>	<b>1.347</b>	<b>376</b>	<b>804</b>	<b>1.180</b>	<b>393</b>	<b>365</b>	<b>77</b>	<b>345</b>	<b>1.180</b>	<b>65</b>	<b>96</b>	<b>161</b>	<b>50</b>	<b>58</b>	<b>4</b>	<b>49</b>	<b>161</b>
ÁVILA	56	65	121	37	40	6	38	121	14	87	101	27	33	5	36	101	8	12	20	10	6	0	4	20
BURGOS	69	125	194	90	61	6	37	194	58	111	169	79	49	6	35	169	11	14	25	11	12	0	2	25
LEÓN	93	189	282	91	100	15	76	282	87	170	257	85	91	14	67	257	5	18	23	5	8	1	9	23
PALENCIA	27	67	94	36	19	7	32	94	25	60	85	30	17	7	31	85	2	5	7	5	2	0	0	7
SALAMANCA	75	133	208	66	62	17	63	208	60	114	174	61	48	17	48	174	14	18	32	5	12	0	15	32
SEGOVIA	34	49	83	25	33	5	20	83	33	44	77	24	31	5	17	77	2	4	6	1	3	0	2	6
SORIA	11	10	21	4	6	3	8	21	10	9	19	3	5	3	8	19	1	1	2	1	1	0	0	2
VALLADOLID	153	103	256	70	78	12	96	256	67	158	225	63	66	12	84	225	14	17	31	7	12	0	12	31
ZAMORA	30	58	88	26	27	11	24	88	22	51	73	21	25	8	19	73	8	7	15	5	2	3	5	15
<b>CASTILLA-LA MANCHA</b>	<b>424</b>	<b>758</b>	<b>1.182</b>	<b>227</b>	<b>295</b>	<b>62</b>	<b>598</b>	<b>1.182</b>	<b>364</b>	<b>664</b>	<b>1.028</b>	<b>215</b>	<b>268</b>	<b>62</b>	<b>483</b>	<b>1.028</b>	<b>39</b>	<b>62</b>	<b>101</b>	<b>8</b>	<b>19</b>	<b>0</b>	<b>74</b>	<b>101</b>
ALBACETE	121	205	326	99	122	24	81	326	111	189	300	94	114	24	68	300	3	12	15	4	4	0	7	15
CIUDAD REAL	102	158	260	0	14	1	245	260	82	131	213	0	10	1	202	213	16	16	32	0	3	0	29	32
CUENCA	46	74	120	35	49	10	26	120	38	70	108	32	42	10	24	108	6	4	10	2	6	0	2	10
GUADALAJARA	41	81	122	0	0	0	122	122	39	72	111	0	0	0	111	111	1	5	6	0	0	0	6	6
TOLEDO	114	240	354	93	110	27	124	354	94	202	296	89	102	27	78	296	13	25	38	2	6	0	30	38

*(Continúa al dorso)*

CC.AA. Y/O PROVINCIAS	SOLICITANTES								BENEFICIARIOS						SOLICITUDES DENEGADAS									
	SEXO			ESTADO CIVIL					SEXO			ESTADO CIVIL			SEXO			ESTADO CIVIL						
	Hombres	Mujeres	TOTAL	Solteros/as	Casados/as	Viudos/as	Otros	TOTAL	Hombres	Mujeres	TOTAL	Solteros/as	Casados/as	Viudos/as	Otros	TOTAL	Hombres	Mujeres	TOTAL	Solteros/as	Casados/as	Viudos/as	Otros	TOTAL
<b>CATALUNYA</b>	<b>1.716</b>	<b>2.826</b>	<b>4.542</b>	<b>1.650</b>	<b>1.273</b>	<b>412</b>	<b>1.207</b>	<b>4.542</b>	<b>1.473</b>	<b>2.411</b>	<b>3.884</b>	<b>1.440</b>	<b>1.108</b>	<b>350</b>	<b>986</b>	<b>3.884</b>	<b>149</b>	<b>280</b>	<b>429</b>	<b>131</b>	<b>112</b>	<b>41</b>	<b>145</b>	<b>429</b>
BARCELONA	1.094	1.877	2.971	1.091	784	297	799	2.971	942	1.598	2.540	953	680	251	656	2.540	97	193	290	88	70	31	101	290
GIRONA	227	349	576	206	184	39	147	576	205	306	511	180	167	36	128	511	16	27	43	17	11	2	13	43
LLEIDA	122	177	299	119	80	26	74	299	105	151	256	105	66	22	63	256	7	16	23	5	8	2	8	23
TARRAGONA	273	423	696	234	225	50	187	696	221	356	577	202	195	41	139	577	29	44	73	21	23	6	23	73
<b>COM. VALENCIANA</b>	<b>804</b>	<b>1.327</b>	<b>2.131</b>	<b>660</b>	<b>647</b>	<b>202</b>	<b>622</b>	<b>2.131</b>	<b>712</b>	<b>1.231</b>	<b>1.943</b>	<b>547</b>	<b>611</b>	<b>194</b>	<b>591</b>	<b>1.943</b>	<b>92</b>	<b>96</b>	<b>188</b>	<b>113</b>	<b>36</b>	<b>8</b>	<b>31</b>	<b>188</b>
ALICANTE	324	443	767	239	222	82	224	767	288	413	701	190	213	81	217	701	36	30	66	49	9	1	7	66
CASTELLÓN	156	270	426	121	133	38	134	426	141	254	395	112	121	36	126	395	15	16	31	9	12	2	8	31
VALENCIA	324	614	938	300	292	82	264	938	283	564	847	245	277	77	248	847	41	50	91	55	15	5	16	91
<b>EXTREMADURA</b>	<b>228</b>	<b>477</b>	<b>705</b>	<b>207</b>	<b>240</b>	<b>44</b>	<b>214</b>	<b>705</b>	<b>209</b>	<b>443</b>	<b>652</b>	<b>196</b>	<b>224</b>	<b>40</b>	<b>192</b>	<b>652</b>	<b>6</b>	<b>13</b>	<b>19</b>	<b>6</b>	<b>7</b>	<b>0</b>	<b>6</b>	<b>19</b>
BADAJOS	155	330	485	131	189	25	140	485	146	309	455	127	179	21	128	455	3	7	10	3	4	0	3	10
CÁCERES	73	147	220	76	51	19	74	220	63	134	197	69	45	19	64	197	3	6	9	3	3	0	3	9
<b>GALICIA</b>	<b>759</b>	<b>1.632</b>	<b>2.391</b>	<b>777</b>	<b>631</b>	<b>187</b>	<b>796</b>	<b>2.391</b>	<b>694</b>	<b>1.524</b>	<b>2.218</b>	<b>713</b>	<b>582</b>	<b>169</b>	<b>754</b>	<b>2.218</b>	<b>55</b>	<b>94</b>	<b>149</b>	<b>53</b>	<b>46</b>	<b>18</b>	<b>32</b>	<b>149</b>
A CORUÑA	325	736	1.061	319	272	98	372	1.061	297	689	986	292	248	89	357	986	20	43	63	22	22	8	11	63
LUGO	68	133	201	77	53	18	53	201	63	125	188	70	51	18	49	188	5	6	11	6	1	3	1	11
OURENSE	94	180	274	92	72	23	87	274	87	169	256	86	68	21	81	256	7	9	16	4	4	2	6	16
PONTEVEDRA	272	583	855	289	234	48	284	855	247	541	788	265	215	41	267	788	23	36	59	21	19	5	14	59
<b>MADRID</b>	<b>1.147</b>	<b>1.839</b>	<b>2.986</b>	<b>953</b>	<b>1.165</b>	<b>237</b>	<b>631</b>	<b>2.986</b>	<b>958</b>	<b>1.547</b>	<b>2.505</b>	<b>796</b>	<b>967</b>	<b>208</b>	<b>534</b>	<b>2.505</b>	<b>155</b>	<b>245</b>	<b>400</b>	<b>124</b>	<b>177</b>	<b>19</b>	<b>80</b>	<b>400</b>
MURCIA	216	312	528	144	151	42	191	528	176	251	427	114	125	32	156	427	29	43	72	21	16	7	28	72
NAVARRA	58	131	189	39	59	31	60	189	53	117	170	35	52	28	55	170	5	10	15	3	7	2	3	15
<b>PAÍS VASCO</b>	<b>763</b>	<b>928</b>	<b>1.691</b>	<b>592</b>	<b>430</b>	<b>150</b>	<b>519</b>	<b>1.691</b>	<b>679</b>	<b>872</b>	<b>1.551</b>	<b>520</b>	<b>404</b>	<b>140</b>	<b>487</b>	<b>1.551</b>	<b>72</b>	<b>57</b>	<b>129</b>	<b>64</b>	<b>23</b>	<b>9</b>	<b>33</b>	<b>129</b>
ARABA/ÁLAVA	101	89	190	45	78	17	50	190	96	87	183	42	75	17	49	183	5	2	7	3	3	0	1	7
GIPUZKOA	240	264	504	159	126	41	178	504	229	258	487	151	123	37	176	487	11	5	16	8	3	3	2	16
BIZKAIA	422	575	997	388	226	92	291	997	354	527	881	327	206	86	262	881	56	50	106	53	17	6	30	106
LA RIOJA	63	93	156	53	55	12	36	156	58	76	134	46	45	11	32	134	5	17	22	7	10	1	4	22
CEUTA	28	60	88	25	38	18	7	88	23	54	77	22	33	16	6	77	4	6	10	3	4	2	1	10
MELILLA	88	137	225	36	107	48	34	225	79	128	207	36	98	44	29	207	8	7	15	2	7	2	4	15

<b>TOTAL ESTADO</b>	<b>10096</b>	<b>17634</b>	<b>27730</b>	<b>8883</b>	<b>8421</b>	<b>2.150</b>	<b>8.276</b>	<b>27.730</b>	<b>8.567</b>	<b>15.576</b>	<b>24.143</b>	<b>7.699</b>	<b>7.403</b>	<b>1.918</b>	<b>7.123</b>	<b>24.143</b>	<b>1.062</b>	<b>1.545</b>	<b>2.607</b>	<b>863</b>	<b>745</b>	<b>163</b>	<b>836</b>	<b>2.607</b>
---------------------	--------------	--------------	--------------	-------------	-------------	--------------	--------------	---------------	--------------	---------------	---------------	--------------	--------------	--------------	--------------	---------------	--------------	--------------	--------------	------------	------------	------------	------------	--------------



[www.imserso.es](http://www.imserso.es)