



GOBIERNO  
DE ESPAÑA

MINISTERIO  
DE DERECHOS SOCIALES, CONSUMO  
Y AGENDA 2030

SECRETARÍA DE ESTADO  
DE DERECHOS SOCIALES  
Y AGENDA 2030



# PERFIL DEL PENSIONISTA NO CONTRIBUTIVO DE LA SEGURIDAD SOCIAL

DICIEMBRE 2023

AVANCE



GOBIERNO  
DE ESPAÑA

MINISTERIO  
DE DERECHOS SOCIALES, CONSUMO  
Y AGENDA 2030

SECRETARÍA DE ESTADO  
DE DERECHOS SOCIALES  
Y AGENDA 2030



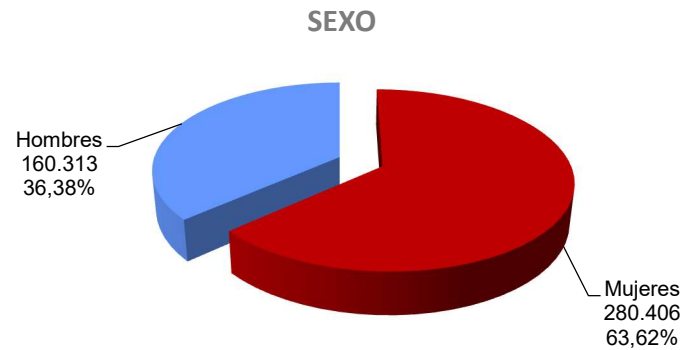
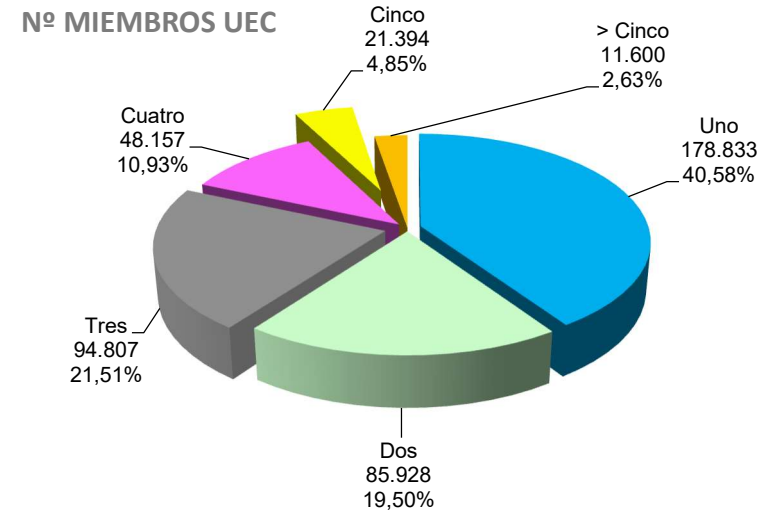
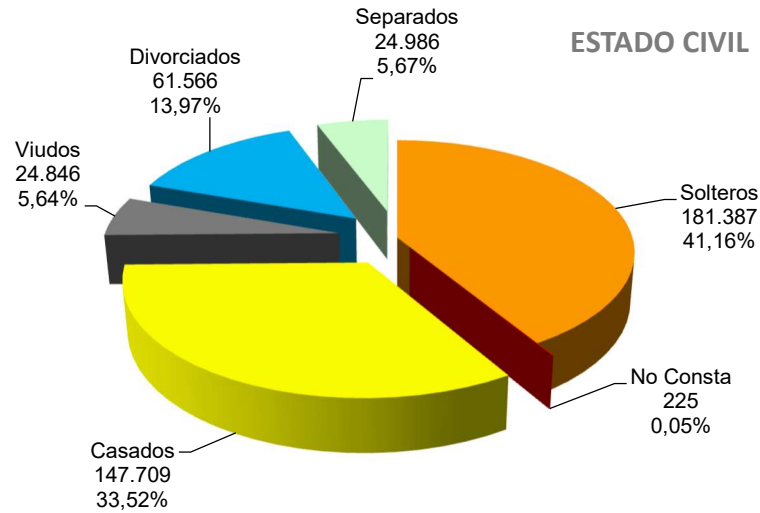
## ÍNDICE

I.	Perfil del pensionista no contributivo de la seguridad social .....	2
II.	Perfil del pensionista no contributivo de jubilación.....	3
III.	Perfil del pensionista no contributivo de invalidez.....	4
IV.	Perfil del pensionista no contributivo de jubilación derivada de invalidez.....	5
V.	ANEXOS.....	6



## I Perfil del pensionista no contributivo de la Seguridad Social

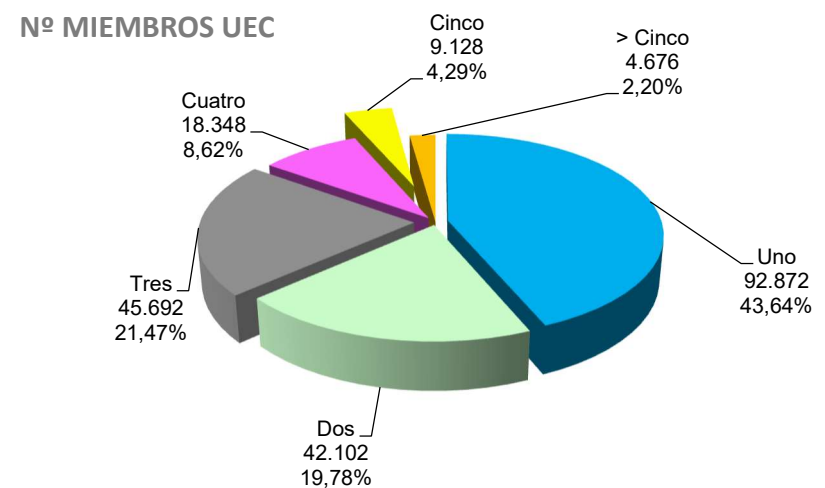
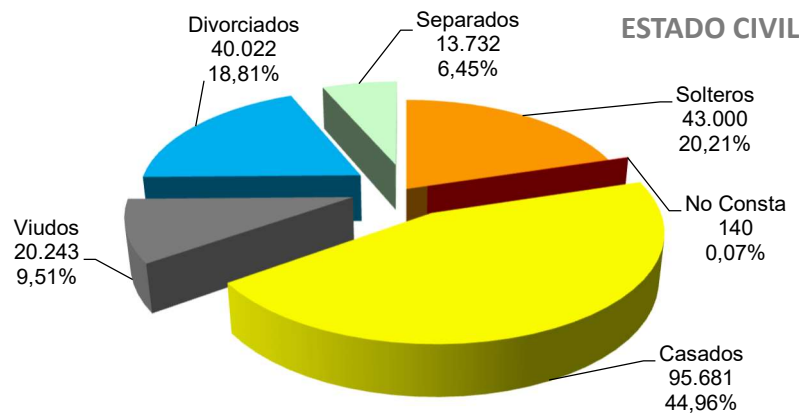
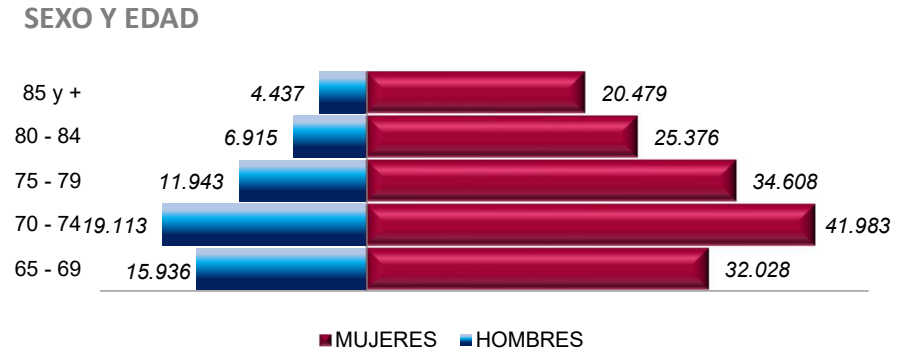
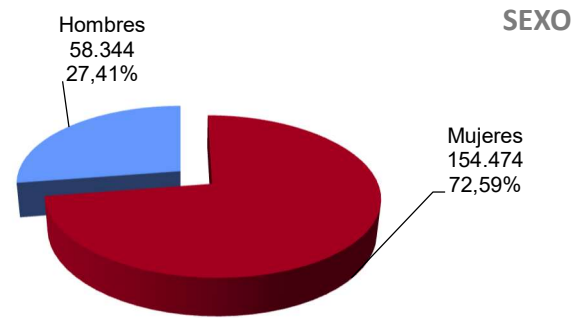
El beneficiario tipo de una pensión no contributiva se corresponde con el de una **mujer casada**, aunque globalmente el número de pensionistas solteros es superior, **que vive integrada en una unidad económica formada por dos o tres personas**.





## II Perfil del pensionista no contributivo de jubilación

El beneficiario tipo de una pensión no contributiva de jubilación se corresponde con una mujer, con una edad comprendida entre los 70 y los 74 años, cuyo estado civil es el de casada y que vive integrada en una unidad económica formada por dos o tres personas.





GOBIERNO DE ESPAÑA

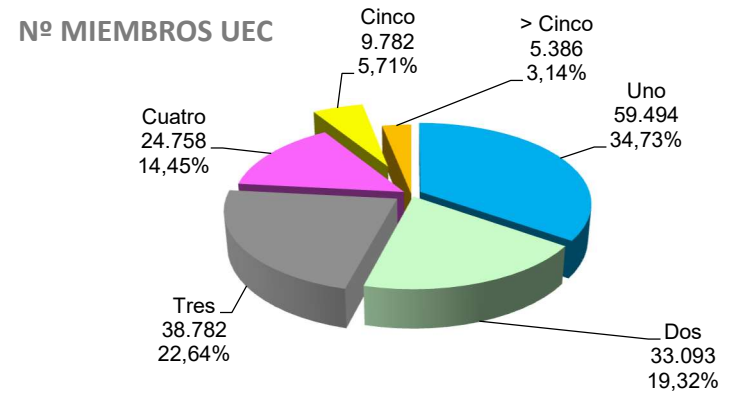
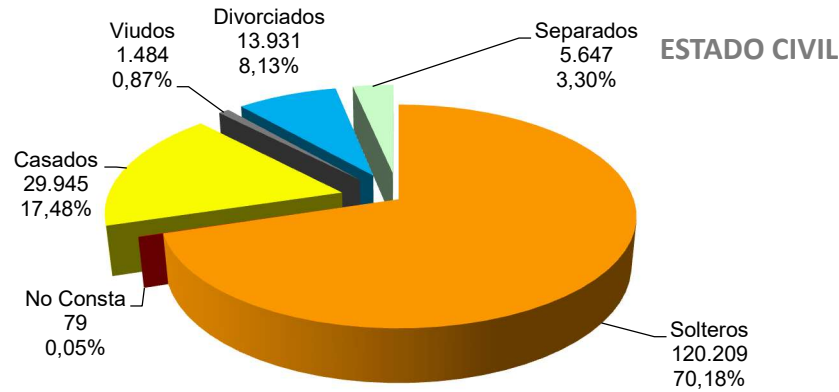
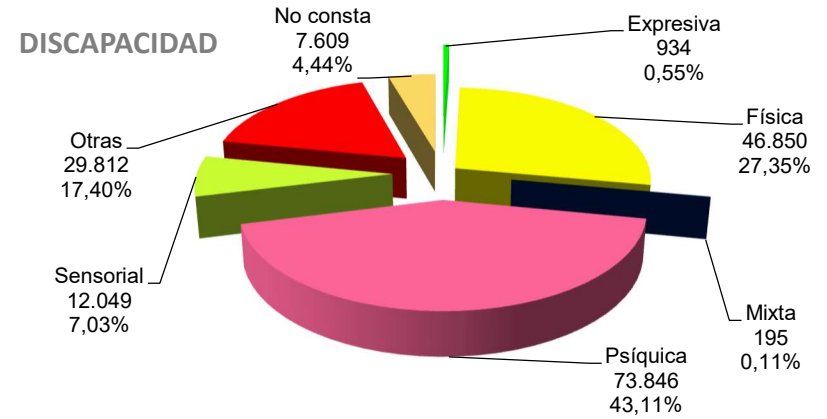
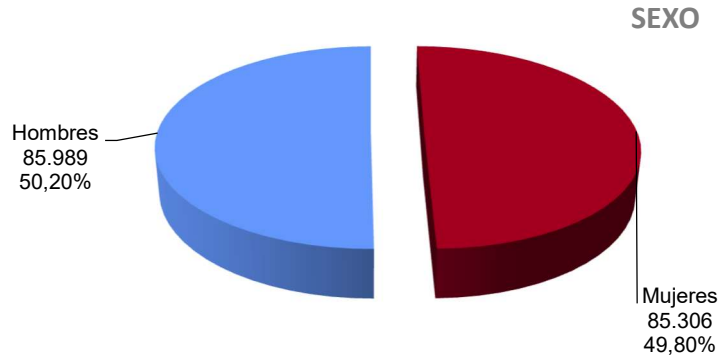
MINISTERIO DE DERECHOS SOCIALES, CONSUMO Y AGENDA 2030

SECRETARÍA DE ESTADO DE DERECHOS SOCIALES Y AGENDA 2030



### III Perfil del pensionista no contributivo de invalidez

El pensionista no contributivo de invalidez tipo se corresponde con un soltero, afectado por una discapacidad psíquica y que vive integrado en una unidad económica compuesta por dos o tres personas.





GOBIERNO DE ESPAÑA

MINISTERIO DE DERECHOS SOCIALES, CONSUMO Y AGENDA 2030

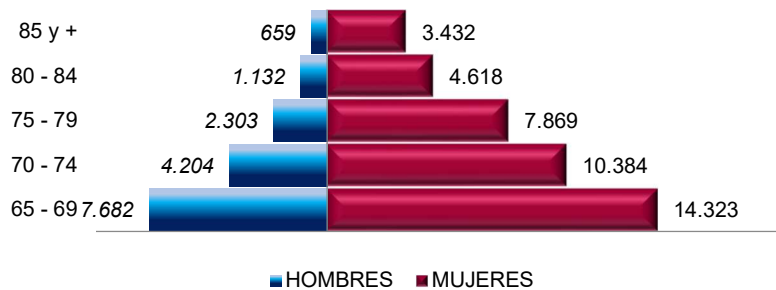
SECRETARÍA DE ESTADO DE DERECHOS SOCIALES Y AGENDA 2030



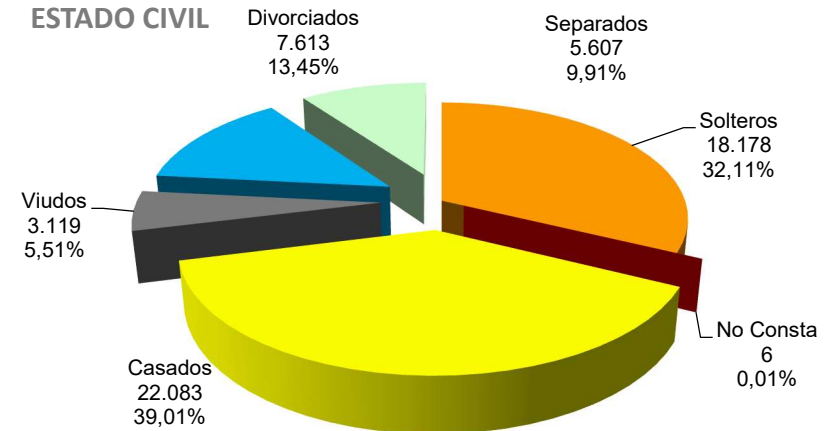
#### IV Perfil del pensionista no contributivo de jubilación derivada de invalidez

El pensionista no contributivo de jubilación derivada de invalidez se corresponde con el de una **mujer casada**, con una edad entre los 65 y 69 años, y con una discapacidad de tipo física, viviendo en una unidad económica integrada por dos o tres personas

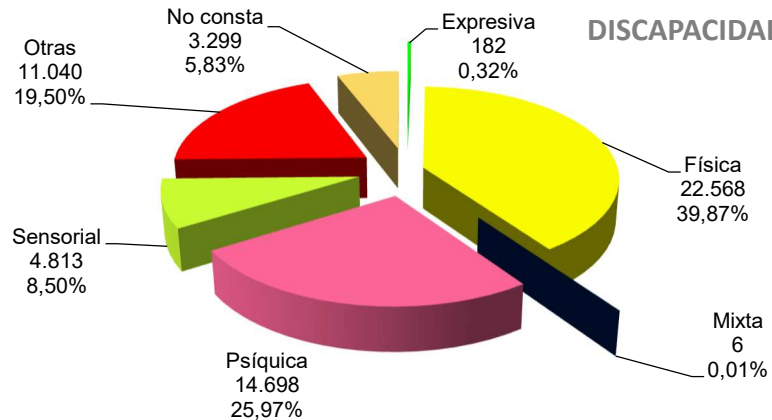
EDAD Y SEXO



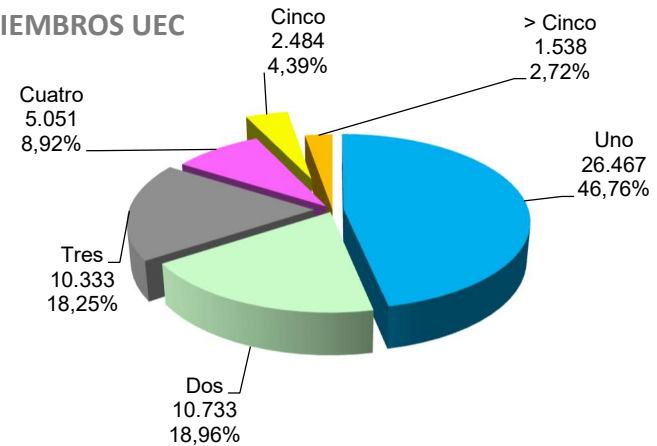
ESTADO CIVIL



DISCAPACIDAD



Nº MIEMBROS UEC





GOBIERNO  
DE ESPAÑA

MINISTERIO  
DE DERECHOS SOCIALES, CONSUMO  
Y AGENDA 2030

SECRETARÍA DE ESTADO  
DE DERECHOS SOCIALES  
Y AGENDA 2030



## V ANEXOS

# PENSIONES NO CONTRIBUTIVAS (PNC)

## PERFIL DEL PENSIONISTA A DICIEMBRE DE 2023 TIPO DE PENSIÓN Y SEXO

CC.AA. Y PROVINCIAS	PNC DE JUBILACIÓN (*)						PNC DE INVALIDEZ						TOTAL PNC					
	HOMBRES		MUJERES		TOTAL		HOMBRES		MUJERES		TOTAL		HOMBRES		MUJERES		TOTAL	
	nº	% (1)	nº	% (1)	nº	% (1)	nº	% (1)	nº	% (1)	nº	% (1)	nº	% (1)	nº	% (1)	nº	% (1)
<b>ANDALUCÍA</b>	<b>13.820</b>	<b>25,85%</b>	<b>39.639</b>	<b>74,15%</b>	<b>53.459</b>	<b>100,00%</b>	<b>19.236</b>	<b>50,96%</b>	<b>18.514</b>	<b>49,04%</b>	<b>37.750</b>	<b>100,00%</b>	<b>33.056</b>	<b>36,24%</b>	<b>58.153</b>	<b>63,76%</b>	<b>91.209</b>	<b>100,00%</b>
ALMERÍA	1.146	29,99%	2.675	70,01%	3.821	100,00%	1.343	54,07%	1.141	45,93%	2.484	100,00%	2.489	39,48%	3.816	60,52%	6.305	100,00%
CÁDIZ	2.296	24,88%	6.932	75,12%	9.228	100,00%	3.415	49,21%	3.524	50,79%	6.939	100,00%	5.711	35,33%	10.456	64,67%	16.167	100,00%
CÓRDOBA	1.224	25,13%	3.647	74,87%	4.871	100,00%	1.786	51,68%	1.670	48,32%	3.456	100,00%	3.010	36,15%	5.317	63,85%	8.327	100,00%
GRANADA	1.455	31,59%	3.151	68,41%	4.606	100,00%	1.983	51,90%	1.838	48,10%	3.821	100,00%	3.438	40,80%	4.989	59,20%	8.427	100,00%
HUELVA	839	26,74%	2.299	73,26%	3.138	100,00%	1.668	51,43%	1.575	48,57%	3.243	100,00%	2.507	39,29%	3.874	60,71%	6.381	100,00%
JAÉN	583	21,43%	2.138	78,57%	2.721	100,00%	1.161	49,79%	1.171	50,21%	2.332	100,00%	1.744	34,51%	3.309	65,49%	5.053	100,00%
MÁLAGA	3.333	25,81%	9.583	74,19%	12.916	100,00%	3.303	49,10%	3.424	50,90%	6.727	100,00%	6.636	33,78%	13.007	66,22%	19.643	100,00%
SEVILLA	2.944	24,21%	9.214	75,79%	12.158	100,00%	4.577	52,32%	4.171	47,68%	8.748	100,00%	7.521	35,98%	13.385	64,02%	20.906	100,00%
<b>ARAGÓN</b>	<b>1.309</b>	<b>26,87%</b>	<b>3.562</b>	<b>73,13%</b>	<b>4.871</b>	<b>100,00%</b>	<b>1.154</b>	<b>50,68%</b>	<b>1.123</b>	<b>49,32%</b>	<b>2.277</b>	<b>100,00%</b>	<b>2.463</b>	<b>34,46%</b>	<b>4.685</b>	<b>65,54%</b>	<b>7.148</b>	<b>100,00%</b>
HUESCA	247	26,14%	698	73,86%	945	100,00%	267	52,05%	246	47,95%	513	100,00%	514	35,25%	944	64,75%	1.458	100,00%
TERUEL	126	29,86%	296	70,14%	422	100,00%	80	49,69%	81	50,31%	161	100,00%	206	35,33%	377	64,67%	583	100,00%
ZARAGOZA	936	26,71%	2.568	73,29%	3.504	100,00%	807	50,34%	796	49,66%	1.603	100,00%	1.743	34,13%	3.364	65,87%	5.107	100,00%
<b>ASTURIAS</b>	<b>1.516</b>	<b>28,18%</b>	<b>3.864</b>	<b>71,82%</b>	<b>5.380</b>	<b>100,00%</b>	<b>1.703</b>	<b>51,17%</b>	<b>1.625</b>	<b>48,83%</b>	<b>3.328</b>	<b>100,00%</b>	<b>3.219</b>	<b>36,97%</b>	<b>5.489</b>	<b>63,03%</b>	<b>8.708</b>	<b>100,00%</b>
<b>ILLES BALEARS</b>	<b>1.850</b>	<b>32,62%</b>	<b>3.821</b>	<b>67,38%</b>	<b>5.671</b>	<b>100,00%</b>	<b>1.319</b>	<b>52,93%</b>	<b>1.173</b>	<b>47,07%</b>	<b>2.492</b>	<b>100,00%</b>	<b>3.169</b>	<b>38,82%</b>	<b>4.994</b>	<b>61,18%</b>	<b>8.163</b>	<b>100,00%</b>
<b>CANARIAS</b>	<b>7.025</b>	<b>27,89%</b>	<b>18.160</b>	<b>72,11%</b>	<b>25.185</b>	<b>100,00%</b>	<b>8.138</b>	<b>46,52%</b>	<b>9.357</b>	<b>53,48%</b>	<b>17.495</b>	<b>100,00%</b>	<b>15.163</b>	<b>35,53%</b>	<b>27.517</b>	<b>64,47%</b>	<b>42.680</b>	<b>100,00%</b>
LAS PALMAS	3.029	27,73%	7.894	72,27%	10.923	100,00%	3.338	48,85%	3.495	51,15%	6.833	100,00%	6.367	35,86%	11.389	64,14%	17.756	100,00%
S.C. TENERIFE	3.996	28,02%	10.266	71,98%	14.262	100,00%	4.800	45,02%	5.862	54,98%	10.662	100,00%	8.796	35,29%	16.128	64,71%	24.924	100,00%
<b>CANTABRIA</b>	<b>1.124</b>	<b>26,74%</b>	<b>3.079</b>	<b>73,26%</b>	<b>4.203</b>	<b>100,00%</b>	<b>1.475</b>	<b>48,27%</b>	<b>1.581</b>	<b>51,73%</b>	<b>3.056</b>	<b>100,00%</b>	<b>2.599</b>	<b>35,80%</b>	<b>4.660</b>	<b>64,20%</b>	<b>7.259</b>	<b>100,00%</b>
<b>GASTILLA Y LEÓN</b>	<b>3.538</b>	<b>27,16%</b>	<b>9.487</b>	<b>72,84%</b>	<b>13.025</b>	<b>100,00%</b>	<b>4.082</b>	<b>50,01%</b>	<b>4.081</b>	<b>49,99%</b>	<b>8.163</b>	<b>100,00%</b>	<b>7.620</b>	<b>35,96%</b>	<b>13.568</b>	<b>64,04%</b>	<b>21.188</b>	<b>100,00%</b>
ÁVILA	319	28,38%	805	71,62%	1.124	100,00%	378	47,49%	418	52,51%	796	100,00%	697	36,30%	1.223	63,70%	1.920	100,00%
BURGOS	380	28,57%	950	71,43%	1.330	100,00%	585	51,09%	560	48,91%	1.145	100,00%	965	38,99%	1.510	61,01%	2.475	100,00%
LEÓN	770	31,34%	1.687	68,66%	2.457	100,00%	801	49,60%	814	50,40%	1.615	100,00%	1.571	38,58%	2.501	61,42%	4.072	100,00%
PALENCIA	296	28,71%	735	71,29%	1.031	100,00%	354	56,46%	273	43,54%	627	100,00%	650	39,20%	1.008	60,80%	1.658	100,00%
SALAMANCA	580	24,16%	1.821	75,84%	2.401	100,00%	699	49,12%	724	50,88%	1.423	100,00%	1.279	33,45%	2.545	66,55%	3.824	100,00%
SEGOVIA	144	27,07%	388	72,93%	532	100,00%	172	48,86%	180	51,14%	352	100,00%	316	35,75%	568	64,25%	884	100,00%
SORIA	88	30,03%	205	69,97%	293	100,00%	59	46,46%	68	53,54%	127	100,00%	147	35,00%	273	65,00%	420	100,00%
VALLADOLID	602	22,99%	2.016	77,01%	2.618	100,00%	683	50,07%	681	49,93%	1.364	100,00%	1.285	32,27%	2.697	67,73%	3.982	100,00%
ZAMORA	359	28,97%	880	71,03%	1.239	100,00%	351	49,16%	363	50,84%	714	100,00%	710	36,35%	1.243	63,65%	1.953	100,00%
<b>GASTILLA-LA MANCHA</b>	<b>2.738</b>	<b>24,36%</b>	<b>8.504</b>	<b>75,64%</b>	<b>11.242</b>	<b>100,00%</b>	<b>3.887</b>	<b>47,69%</b>	<b>4.263</b>	<b>52,31%</b>	<b>8.150</b>	<b>100,00%</b>	<b>6.625</b>	<b>34,16%</b>	<b>12.767</b>	<b>65,84%</b>	<b>19.392</b>	<b>100,00%</b>
ALBACETE	510	24,08%	1.608	75,92%	2.118	100,00%	948	48,69%	999	51,31%	1.947	100,00%	1.458	35,87%	2.607	64,13%	4.065	100,00%
CIUDAD REAL	683	23,73%	2.195	76,27%	2.878	100,00%	928	47,66%	1.019	52,34%	1.947	100,00%	1.611	33,39%	3.214	66,61%	4.825	100,00%
CUENCA	258	22,95%	866	77,05%	1.124	100,00%	476	47,13%	534	52,87%	1.010	100,00%	734	34,40%	1.400	65,60%	2.134	100,00%
GUADALAJARA	284	30,64%	643	69,36%	927	100,00%	293	45,92%	345	54,08%	638	100,00%	577	36,87%	988	63,13%	1.565	100,00%
TOLEDO	1.003	23,91%	3.192	76,09%	4.195	100,00%	1.242	47,62%	1.366	52,38%	2.608	100,00%	2.245	33,00%	4.558	67,00%	6.803	100,00%



CC.AA. Y PROVINCIAS	PNC DE JUBILACIÓN						PNC DE INVALIDEZ						TOTAL PNC					
	HOMBRES		MUJERES		TOTAL		HOMBRES		MUJERES		TOTAL		HOMBRES		MUJERES		TOTAL	
	nº	% (1)	nº	% (1)	nº	% (1)	nº	% (1)	nº	% (1)	nº	% (1)	nº	% (1)	nº	% (1)	nº	% (1)
<b>CATALUNYA</b>	<b>10.374</b>	<b>32,31%</b>	<b>21.731</b>	<b>67,69%</b>	<b>32.105</b>	<b>100,00%</b>	<b>13.088</b>	<b>51,11%</b>	<b>12.520</b>	<b>48,89%</b>	<b>25.608</b>	<b>100,00%</b>	<b>23.462</b>	<b>40,65%</b>	<b>34.251</b>	<b>59,35%</b>	<b>57.713</b>	<b>100,00%</b>
BARCELONA	7.260	31,44%	15.830	68,56%	23.090	100,00%	9.034	50,84%	8.735	49,16%	17.769	100,00%	16.294	39,88%	24.565	60,12%	40.859	100,00%
GIRONA	1.178	36,43%	2.056	63,57%	3.234	100,00%	1.279	54,56%	1.065	45,44%	2.344	100,00%	2.457	44,05%	3.121	55,95%	5.578	100,00%
LLEIDA	647	34,86%	1.209	65,14%	1.856	100,00%	700	49,44%	716	50,56%	1.416	100,00%	1.347	41,17%	1.925	58,83%	3.272	100,00%
TARRAGONA	1.289	32,84%	2.636	67,16%	3.925	100,00%	2.075	50,87%	2.004	49,13%	4.079	100,00%	3.364	42,03%	4.640	57,97%	8.004	100,00%
<b>COMUNIDAD VALENCIANA</b>	<b>8.607</b>	<b>25,91%</b>	<b>24.613</b>	<b>74,09%</b>	<b>33.220</b>	<b>100,00%</b>	<b>8.005</b>	<b>49,17%</b>	<b>8.275</b>	<b>50,83%</b>	<b>16.280</b>	<b>100,00%</b>	<b>16.612</b>	<b>33,56%</b>	<b>32.888</b>	<b>66,44%</b>	<b>49.500</b>	<b>100,00%</b>
ALICANTE	3.844	27,89%	9.939	72,11%	13.783	100,00%	2.839	52,84%	2.534	47,16%	5.373	100,00%	6.683	34,89%	12.473	65,11%	19.156	100,00%
CASTELLÓN	746	29,10%	1.818	70,90%	2.564	100,00%	942	48,13%	1.015	51,87%	1.957	100,00%	1.688	37,34%	2.833	62,66%	4.521	100,00%
VALENCIA	4.017	23,81%	12.856	76,19%	16.873	100,00%	4.224	47,20%	4.726	52,80%	8.950	100,00%	8.241	31,91%	17.582	68,09%	25.823	100,00%
<b>EXTREMADURA</b>	<b>1.371</b>	<b>18,65%</b>	<b>5.979</b>	<b>81,35%</b>	<b>7.350</b>	<b>100,00%</b>	<b>2.381</b>	<b>49,26%</b>	<b>2.453</b>	<b>50,74%</b>	<b>4.834</b>	<b>100,00%</b>	<b>3.752</b>	<b>30,79%</b>	<b>8.432</b>	<b>69,21%</b>	<b>12.184</b>	<b>100,00%</b>
BADAJOS	907	18,36%	4.033	81,64%	4.940	100,00%	1.511	48,40%	1.611	51,60%	3.122	100,00%	2.418	29,99%	5.644	70,01%	8.062	100,00%
CÁCERES	464	19,25%	1.946	80,75%	2.410	100,00%	870	50,82%	842	49,18%	1.712	100,00%	1.334	32,36%	2.788	67,64%	4.122	100,00%
<b>GALICIA</b>	<b>6.320</b>	<b>26,21%</b>	<b>17.795</b>	<b>73,79%</b>	<b>24.115</b>	<b>100,00%</b>	<b>6.303</b>	<b>50,40%</b>	<b>6.202</b>	<b>49,60%</b>	<b>12.505</b>	<b>100,00%</b>	<b>12.623</b>	<b>34,47%</b>	<b>23.997</b>	<b>65,53%</b>	<b>36.620</b>	<b>100,00%</b>
A CORUÑA	2.169	23,96%	6.885	76,04%	9.054	100,00%	2.215	49,22%	2.285	50,78%	4.500	100,00%	4.384	32,34%	9.170	67,66%	13.554	100,00%
LUGO	930	32,16%	1.962	67,84%	2.892	100,00%	675	50,87%	652	49,13%	1.327	100,00%	1.605	38,04%	2.614	61,96%	4.219	100,00%
OURENSE	1.111	32,71%	2.285	67,29%	3.396	100,00%	931	52,07%	857	47,93%	1.788	100,00%	2.042	39,39%	3.142	60,61%	5.184	100,00%
PONTEVEDRA	2.110	24,05%	6.663	75,95%	8.773	100,00%	2.482	50,76%	2.408	49,24%	4.890	100,00%	4.592	33,61%	9.071	66,39%	13.663	100,00%
<b>MADRID</b>	<b>8.224</b>	<b>29,55%</b>	<b>19.607</b>	<b>70,45%</b>	<b>27.831</b>	<b>100,00%</b>	<b>6.791</b>	<b>51,08%</b>	<b>6.504</b>	<b>48,92%</b>	<b>13.295</b>	<b>100,00%</b>	<b>15.015</b>	<b>36,51%</b>	<b>26.111</b>	<b>63,49%</b>	<b>41.126</b>	<b>100,00%</b>
MURCIA	2.266	26,68%	6.228	73,32%	8.494	100,00%	3.658	50,78%	3.546	49,22%	7.204	100,00%	5.924	37,74%	9.774	62,26%	15.698	100,00%
NAVARRA	663	30,10%	1.540	69,90%	2.203	100,00%	438	50,34%	432	49,66%	870	100,00%	1.101	35,83%	1.972	64,17%	3.073	100,00%
<b>PAÍS VASCO</b>	<b>2.351</b>	<b>33,69%</b>	<b>4.627</b>	<b>66,31%</b>	<b>6.978</b>	<b>100,00%</b>	<b>3.062</b>	<b>56,83%</b>	<b>2.326</b>	<b>43,17%</b>	<b>5.388</b>	<b>100,00%</b>	<b>5.413</b>	<b>43,77%</b>	<b>6.953</b>	<b>56,23%</b>	<b>12.366</b>	<b>100,00%</b>
ARABA/ÁLAVA	56	40,00%	84	60,00%	140	100,00%	437	57,58%	322	42,42%	759	100,00%	493	54,84%	406	45,16%	899	100,00%
GIPUZKOA	712	34,55%	1.349	65,45%	2.061	100,00%	976	59,22%	672	40,78%	1.648	100,00%	1.688	45,51%	2.021	54,49%	3.709	100,00%
BIZKAIA	1.583	33,14%	3.194	66,86%	4.777	100,00%	1.649	55,32%	1.332	44,68%	2.981	100,00%	3.232	41,66%	4.526	58,34%	7.758	100,00%
<b>LA RIOJA</b>	<b>400</b>	<b>28,82%</b>	<b>988</b>	<b>71,18%</b>	<b>1.388</b>	<b>100,00%</b>	<b>390</b>	<b>53,28%</b>	<b>342</b>	<b>46,72%</b>	<b>732</b>	<b>100,00%</b>	<b>790</b>	<b>37,26%</b>	<b>1.330</b>	<b>62,74%</b>	<b>2.120</b>	<b>100,00%</b>
CEUTA	376	31,33%	824	68,67%	1.200	100,00%	452	47,38%	502	52,62%	954	100,00%	828	38,44%	1.326	61,56%	2.154	100,00%
MELILLA	452	30,05%	1.052	69,95%	1.504	100,00%	427	46,72%	487	53,28%	914	100,00%	879	36,35%	1.539	63,65%	2.418	100,00%
<b>TOTAL ESTADO</b>	<b>74.324</b>	<b>27,59%</b>	<b>195.100</b>	<b>72,41%</b>	<b>269.424</b>	<b>100,00%</b>	<b>85.989</b>	<b>50,20%</b>	<b>85.306</b>	<b>49,80%</b>	<b>171.295</b>	<b>100,00%</b>	<b>160.313</b>	<b>36,38%</b>	<b>280.406</b>	<b>63,62%</b>	<b>440.719</b>	<b>100,00%</b>

Fuente: Fichero Técnico de Pensionistas no Contributivos del IMSERSO

(1) Calculado sobre el total de cada provincia o Comunidad autónoma

(\*) Se incluyen pensionistas de jubilación y de jubilación derivada de invalidez

**PENSIONES NO CONTRIBUTIVAS (PNC)**

**PERFIL DEL PENSIONISTA A DICIEMBRE DE 2023  
TIPO DE PENSIÓN Y SEXO**

CC.AA. Y PROVINCIAS	PNC DE JUBILACIÓN						PNC DE INVALIDEZ						PNC DE JUB. DERIVADA DE INVALIDEZ						TOTAL PNC					
	HOMBRES		MUJERES		TOTAL		HOMBRES		MUJERES		TOTAL		HOMBRES		MUJERES		TOTAL		HOMBRES		MUJERES		TOTAL	
	nº	% (1)	nº	% (1)	nº	% (1)	nº	% (1)	nº	% (1)	nº	% (1)	nº	% (1)	nº	% (1)	nº	% (1)	nº	% (1)	nº	% (1)	nº	% (1)
<b>ANDALUCÍA</b>	<b>10.966</b>	<b>25,68%</b>	<b>31.729</b>	<b>74,32%</b>	<b>42.695</b>	<b>100,00%</b>	<b>19.236</b>	<b>50,96%</b>	<b>18.514</b>	<b>49,04%</b>	<b>37.750</b>	<b>100,00%</b>	<b>2.854</b>	<b>26,51%</b>	<b>7.910</b>	<b>73,49%</b>	<b>10.764</b>	<b>100,00%</b>	<b>33.056</b>	<b>0</b>	<b>58.153</b>	<b>1</b>	<b>91.209</b>	<b>1</b>
ALMERÍA	922	30,21%	2.130	69,79%	3.052	100,00%	1.343	54,07%	1.141	45,93%	2.484	100,00%	224	29,13%	545	70,87%	769	100,00%	2.489	39,48%	3.816	60,52%	6.305	100,00%
CÁDIZ	1.709	24,32%	5.318	75,68%	7.027	100,00%	3.415	49,21%	3.524	50,79%	6.939	100,00%	587	26,67%	1.614	73,33%	2.201	100,00%	5.711	35,33%	10.456	64,67%	16.167	100,00%
CÓRDOBA	1.015	24,57%	3.116	75,43%	4.131	100,00%	1.786	51,68%	1.670	48,32%	3.456	100,00%	209	28,24%	531	71,76%	740	100,00%	3.010	36,15%	5.317	63,85%	8.327	100,00%
GRANADA	1.163	30,99%	2.590	69,01%	3.753	100,00%	1.983	51,90%	1.838	48,10%	3.821	100,00%	292	34,23%	561	65,77%	853	100,00%	3.438	40,80%	4.989	59,20%	8.427	100,00%
HUELVA	629	26,25%	1.767	73,75%	2.396	100,00%	1.668	51,43%	1.575	48,57%	3.243	100,00%	210	28,30%	532	71,70%	742	100,00%	2.507	39,29%	3.874	60,71%	6.381	100,00%
JAÉN	425	19,46%	1.759	80,54%	2.184	100,00%	1.161	49,79%	1.171	50,21%	2.332	100,00%	158	29,42%	379	70,58%	537	100,00%	1.744	34,51%	3.309	65,49%	5.053	100,00%
MÁLAGA	2.713	26,96%	7.349	73,04%	10.062	100,00%	3.303	49,10%	3.424	50,90%	6.727	100,00%	620	21,72%	2.234	78,28%	2.854	100,00%	6.636	33,78%	13.007	66,22%	19.643	100,00%
SEVILLA	2.390	23,69%	7.700	76,31%	10.090	100,00%	4.577	52,32%	4.171	47,68%	8.748	100,00%	554	26,79%	1.514	73,21%	2.068	100,00%	7.521	35,98%	13.385	64,02%	20.906	100,00%
<b>ARAGÓN</b>	<b>1.077</b>	<b>26,03%</b>	<b>3.060</b>	<b>73,97%</b>	<b>4.137</b>	<b>100,00%</b>	<b>1.154</b>	<b>50,68%</b>	<b>1.123</b>	<b>49,32%</b>	<b>2.277</b>	<b>100,00%</b>	<b>232</b>	<b>31,61%</b>	<b>502</b>	<b>68,39%</b>	<b>734</b>	<b>100,00%</b>	<b>2.463</b>	<b>0</b>	<b>4.685</b>	<b>1</b>	<b>7.148</b>	<b>1</b>
HUESCA	195	24,84%	590	75,16%	785	100,00%	267	52,05%	246	47,95%	513	100,00%	52	32,50%	108	67,50%	160	100,00%	514	35,25%	944	64,75%	1.458	100,00%
TERUEL	107	30,31%	246	69,69%	353	100,00%	80	49,69%	81	50,31%	161	100,00%	19	27,54%	50	72,46%	69	100,00%	206	35,33%	377	64,67%	583	100,00%
ZARAGOZA	775	25,84%	2.224	74,16%	2.999	100,00%	807	50,34%	796	49,66%	1.603	100,00%	161	31,88%	344	68,12%	505	100,00%	1.743	34,13%	3.364	65,87%	5.107	100,00%
<b>ASTURIAS</b>	<b>1.118</b>	<b>27,40%</b>	<b>2.962</b>	<b>72,60%</b>	<b>4.080</b>	<b>100,00%</b>	<b>1.703</b>	<b>51,17%</b>	<b>1.625</b>	<b>48,83%</b>	<b>3.328</b>	<b>100,00%</b>	<b>398</b>	<b>30,62%</b>	<b>902</b>	<b>69,38%</b>	<b>1.300</b>	<b>100,00%</b>	<b>3.219</b>	<b>0</b>	<b>5.489</b>	<b>1</b>	<b>8.708</b>	<b>1</b>
<b>ILLES BALEARS</b>	<b>1.587</b>	<b>33,14%</b>	<b>3.202</b>	<b>66,86%</b>	<b>4.789</b>	<b>100,00%</b>	<b>1.319</b>	<b>52,93%</b>	<b>1.173</b>	<b>47,07%</b>	<b>2.492</b>	<b>100,00%</b>	<b>263</b>	<b>29,82%</b>	<b>619</b>	<b>70,18%</b>	<b>882</b>	<b>100,00%</b>	<b>3.169</b>	<b>0</b>	<b>4.994</b>	<b>1</b>	<b>8.163</b>	<b>1</b>
<b>CANARIAS</b>	<b>5.244</b>	<b>30,65%</b>	<b>11.866</b>	<b>69,35%</b>	<b>17.110</b>	<b>100,00%</b>	<b>8.138</b>	<b>46,52%</b>	<b>9.357</b>	<b>53,48%</b>	<b>17.495</b>	<b>100,00%</b>	<b>1.781</b>	<b>22,06%</b>	<b>6.294</b>	<b>77,94%</b>	<b>8.075</b>	<b>100,00%</b>	<b>15.163</b>	<b>0</b>	<b>27.517</b>	<b>1</b>	<b>42.680</b>	<b>1</b>
LAS PALMAS	2.453	29,77%	5.788	70,23%	8.241	100,00%	3.338	48,85%	3.495	51,15%	6.833	100,00%	576	21,48%	2.106	78,52%	2.682	100,00%	6.367	35,86%	11.389	64,14%	17.756	100,00%
S.C. TENERIFE	2.791	31,47%	6.078	68,53%	8.869	100,00%	4.800	45,02%	5.862	54,98%	10.662	100,00%	1.205	22,34%	4.188	77,66%	5.393	100,00%	8.796	35,29%	16.128	64,71%	24.924	100,00%
<b>CANTABRIA</b>	<b>866</b>	<b>25,99%</b>	<b>2.466</b>	<b>74,01%</b>	<b>3.332</b>	<b>100,00%</b>	<b>1.475</b>	<b>48,27%</b>	<b>1.581</b>	<b>51,73%</b>	<b>3.056</b>	<b>100,00%</b>	<b>258</b>	<b>29,62%</b>	<b>613</b>	<b>70,38%</b>	<b>871</b>	<b>100,00%</b>	<b>2.599</b>	<b>0</b>	<b>4.660</b>	<b>1</b>	<b>7.259</b>	<b>1</b>
<b>CASTILLA Y LEÓN</b>	<b>2.621</b>	<b>25,10%</b>	<b>7.822</b>	<b>74,90%</b>	<b>10.443</b>	<b>100,00%</b>	<b>4.082</b>	<b>50,01%</b>	<b>4.081</b>	<b>49,99%</b>	<b>8.163</b>	<b>100,00%</b>	<b>917</b>	<b>35,52%</b>	<b>1.665</b>	<b>64,48%</b>	<b>2.582</b>	<b>100,00%</b>	<b>7.620</b>	<b>0</b>	<b>13.568</b>	<b>1</b>	<b>21.188</b>	<b>1</b>
ÁVILA	243	27,40%	644	72,60%	887	100,00%	378	47,49%	418	52,51%	796	100,00%	76	32,07%	161	67,93%	237	100,00%	697	36,30%	1.223	63,70%	1.920	100,00%
BURGOS	263	25,61%	764	74,39%	1.027	100,00%	585	51,09%	560	48,91%	1.145	100,00%	117	38,61%	186	61,39%	303	100,00%	965	38,99%	1.510	61,01%	2.475	100,00%
LEÓN	551	29,23%	1.334	70,77%	1.885	100,00%	801	49,60%	814	50,40%	1.615	100,00%	219	38,29%	353	61,71%	572	100,00%	1.571	38,58%	2.501	61,42%	4.072	100,00%
PALENCIA	203	25,57%	591	74,43%	794	100,00%	354	56,46%	273	43,54%	627	100,00%	93	39,24%	144	60,76%	237	100,00%	650	39,20%	1.008	60,80%	1.658	100,00%
SALAMANCA	428	21,45%	1.567	78,55%	1.995	100,00%	699	49,12%	724	50,88%	1.423	100,00%	152	37,44%	254	62,56%	406	100,00%	1.279	33,45%	2.545	66,55%	3.824	100,00%
SEGOVIA	105	24,88%	317	75,12%	422	100,00%	172	48,86%	180	51,14%	352	100,00%	39	35,45%	71	64,55%	110	100,00%	316	35,75%	568	64,25%	884	100,00%
SORIA	67	29,52%	160	70,48%	227	100,00%	59	46,46%	68	53,54%	127	100,00%	21	31,82%	45	68,18%	66	100,00%	147	35,00%	273	65,00%	420	100,00%
VALLADOLID	489	21,90%	1.744	78,10%	2.233	100,00%	683	50,07%	681	49,93%	1.364	100,00%	113	29,35%	272	70,65%	385	100,00%	1.285	32,27%	2.697	67,73%	3.982	100,00%
ZAMORA	272	27,95%	701	72,05%	973	100,00%	351	49,16%	363	50,84%	714	100,00%	87	32,71%	179	67,29%	266	100,00%	710	36,35%	1.243	63,65%	1.953	100,00%
<b>CASTILLA-LA MANCHA</b>	<b>2.116</b>	<b>23,55%</b>	<b>6.869</b>	<b>76,45%</b>	<b>8.985</b>	<b>100,00%</b>	<b>3.887</b>	<b>47,69%</b>	<b>4.263</b>	<b>52,31%</b>	<b>8.150</b>	<b>100,00%</b>	<b>622</b>	<b>27,56%</b>	<b>1.635</b>	<b>72,44%</b>	<b>2.257</b>	<b>100,00%</b>	<b>6.625</b>	<b>0</b>	<b>12.767</b>	<b>1</b>	<b>19.392</b>	<b>1</b>
ALBACETE	370	22,92%	1.244	77,08%	1.614	100,00%	948	48,69%	999	51,31%	1.947	100,00%	140	27,78%	364	72,22%	504	100,00%	1.458	35,87%	2.607	64,13%	4.065	100,00%
CIUDAD REAL	545	23,27%	1.797	76,73%	2.342	100,00%	928	47,66%	1.019	52,34%	1.947	100,00%	138	25,75%	398	74,25%	536	100,00%	1.611	33,39%	3.214	66,61%	4.825	100,00%
CUENCA	179	21,96%	636	78,04%	815	100,00%	476	47,13%	534	52,87%	1.010	100,00%	79	25,57%	230	74,43%	309	100,00%	734	34,40%	1.400	65,60%	2.134	100,00%
GUADALAJARA	222	29,84%	522	70,16%	744	100,00%	293	45,92%	345	54,08%	638	100,00%	62	33,88%	121	66,12%	183	100,00%	577	36,87%	988	63,13%	1.565	100,00%
TOLEDO	800	23,05%	2.670	76,95%	3.470	100,00%	1.242	47,62%	1.366	52,38%	2.608	100,00%	203	28,00%	522	72,00%	725	100,00%	2.245	33,00%	4.558	67,00%	6.803	100,00%

CC.AA. Y PROVINCIAS	PNC DE JUBILACIÓN						PNC DE INVALIDEZ						PNC DE JUB. DERIVADA DE INVALIDEZ						TOTAL PNC					
	HOMBRES		MUJERES		TOTAL		HOMBRES		MUJERES		TOTAL		HOMBRES		MUJERES		TOTAL		HOMBRES		MUJERES		TOTAL	
	nº	% (1)	nº	% (1)	nº	% (1)	nº	% (1)	nº	% (1)	nº	% (1)	nº	% (1)	nº	% (1)	nº	% (1)	nº	% (1)	nº	% (1)	nº	% (1)
<b>CATALUNYA</b>	7.944	32,30%	16.651	67,70%	24.595	100,00%	13.088	51,11%	12.520	48,89%	25.608	100,00%	2.430	32,36%	5.080	67,64%	7.510	100,00%	23.462	0	34.251	1	57.713	1
BARCELONA	5.531	31,22%	12.184	68,78%	17.715	100,00%	9.034	50,84%	8.735	49,16%	17.769	100,00%	1.729	32,17%	3.646	67,83%	5.375	100,00%	16.294	39,88%	24.565	60,12%	40.859	100,00%
GIRONA	978	37,27%	1.646	62,73%	2.624	100,00%	1.279	54,56%	1.065	45,44%	2.344	100,00%	200	32,79%	410	67,21%	610	100,00%	2.457	44,05%	3.121	55,95%	5.578	100,00%
LLEIDA	502	35,35%	918	64,65%	1.420	100,00%	700	49,44%	716	50,56%	1.416	100,00%	145	33,26%	291	66,74%	436	100,00%	1.347	41,17%	1.925	58,83%	3.272	100,00%
TARRAGONA	933	32,90%	1.903	67,10%	2.836	100,00%	2.075	50,87%	2.004	49,13%	4.079	100,00%	356	32,69%	733	67,31%	1.089	100,00%	3.364	42,03%	4.640	57,97%	8.004	100,00%
<b>COMUNIDAD VALENCIANA</b>	7.170	26,22%	20.178	73,78%	27.348	100,00%	8.005	49,17%	8.275	50,83%	16.280	100,00%	1.437	24,47%	4.435	75,53%	5.872	100,00%	16.612	0	32.888	1	49.500	1
ALICANTE	3.353	27,69%	8.758	72,31%	12.111	100,00%	2.839	52,84%	2.534	47,16%	5.373	100,00%	491	29,37%	1.181	70,63%	1.672	100,00%	6.683	34,89%	12.473	65,11%	19.156	100,00%
CASTELLÓN	599	29,92%	1.403	70,08%	2.002	100,00%	942	48,13%	1.015	51,87%	1.957	100,00%	147	26,16%	415	73,84%	562	100,00%	1.688	37,34%	2.833	62,66%	4.521	100,00%
VALENCIA	3.218	24,31%	10.017	75,69%	13.235	100,00%	4.224	47,20%	4.726	52,80%	8.950	100,00%	799	21,96%	2.839	78,04%	3.638	100,00%	8.241	31,91%	17.582	68,09%	25.823	100,00%
<b>EXTREMADURA</b>	1.020	16,87%	5.026	83,13%	6.046	100,00%	2.381	49,26%	2.453	50,74%	4.834	100,00%	351	26,92%	953	73,08%	1.304	100,00%	3.752	0	8.432	1	12.184	1
BADAJOS	678	16,83%	3.350	83,17%	4.028	100,00%	1.511	48,40%	1.611	51,60%	3.122	100,00%	229	25,11%	683	74,89%	912	100,00%	2.418	29,99%	5.644	70,01%	8.062	100,00%
CÁCERES	342	16,95%	1.676	83,05%	2.018	100,00%	870	50,82%	842	49,18%	1.712	100,00%	122	31,12%	270	68,88%	392	100,00%	1.334	32,36%	2.788	67,64%	4.122	100,00%
<b>GALICIA</b>	4.605	24,90%	13.888	75,10%	18.493	100,00%	6.303	50,40%	6.202	49,60%	12.505	100,00%	1.715	30,51%	3.907	69,49%	5.622	100,00%	12.623	0	23.997	1	36.620	1
A CORUÑA	1.588	23,00%	5.317	77,00%	6.905	100,00%	2.215	49,22%	2.285	50,78%	4.500	100,00%	581	27,04%	1.568	72,96%	2.149	100,00%	4.384	32,34%	9.170	67,66%	13.554	100,00%
LUGO	685	30,20%	1.583	69,80%	2.268	100,00%	675	50,87%	652	49,13%	1.327	100,00%	245	39,26%	379	60,74%	624	100,00%	1.605	38,04%	2.614	61,96%	4.219	100,00%
OURENSE	771	30,34%	1.770	69,66%	2.541	100,00%	931	52,07%	857	47,93%	1.788	100,00%	340	39,77%	515	60,23%	855	100,00%	2.042	39,39%	3.142	60,61%	5.184	100,00%
PONTEVEDRA	1.561	23,03%	5.218	76,97%	6.779	100,00%	2.482	50,76%	2.408	49,24%	4.890	100,00%	549	27,53%	1.445	72,47%	1.994	100,00%	4.592	33,61%	9.071	66,39%	13.663	100,00%
<b>MADRID</b>	6.898	28,98%	16.906	71,02%	23.804	100,00%	6.791	51,08%	6.504	48,92%	13.295	100,00%	1.326	32,93%	2.701	67,07%	4.027	100,00%	15.015	0	26.111	1	41.126	1
MURCIA	1.627	26,35%	4.547	73,65%	6.174	100,00%	3.658	50,78%	3.546	49,22%	7.204	100,00%	639	27,54%	1.681	72,46%	2.320	100,00%	5.924	0	9.774	1	15.698	1
NAVARRA	577	29,36%	1.388	70,64%	1.965	100,00%	438	50,34%	432	49,66%	870	100,00%	86	36,13%	152	63,87%	238	100,00%	1.101	0	1.972	1	3.073	1
<b>PAÍS VASCO</b>	1.963	32,79%	4.024	67,21%	5.987	100,00%	3.062	56,83%	2.326	43,17%	5.388	100,00%	388	39,15%	603	60,85%	991	100,00%	5.413	0	6.953	1	12.366	1
ARABA/ÁLAVA	6	23,08%	20	76,92%	26	100,00%	437	57,58%	322	42,42%	759	100,00%	50	43,86%	64	56,14%	114	100,00%	493	54,84%	406	45,16%	899	100,00%
GIPUZKOA	593	33,65%	1.169	66,35%	1.762	100,00%	976	59,22%	672	40,78%	1.648	100,00%	119	39,80%	180	60,20%	299	100,00%	1.688	45,51%	2.021	54,49%	3.709	100,00%
BIZKAIA	1.364	32,48%	2.835	67,52%	4.199	100,00%	1.649	55,32%	1.332	44,68%	2.981	100,00%	219	37,89%	359	62,11%	578	100,00%	3.232	41,66%	4.526	58,34%	7.758	100,00%
<b>LA RIOJA</b>	335	28,17%	854	71,83%	1.189	100,00%	390	53,28%	342	46,72%	732	100,00%	65	32,66%	134	67,34%	199	100,00%	790	0	1.330	1	2.120	1
<b>CEUTA</b>	293	33,64%	578	66,36%	871	100,00%	452	47,38%	502	52,62%	954	100,00%	83	25,23%	246	74,77%	329	100,00%	828	0	1.326	1	2.154	1
<b>MELILLA</b>	317	40,90%	458	59,10%	775	100,00%	427	46,72%	487	53,28%	914	100,00%	135	18,52%	594	81,48%	729	100,00%	879	0	1.539	1	2.418	1
<b>TOTAL ESTADO</b>	<b>58.344</b>	<b>27,41%</b>	<b>154.474</b>	<b>72,59%</b>	<b>212.818</b>	<b>100,00%</b>	<b>85.989</b>	<b>50,20%</b>	<b>85.306</b>	<b>49,80%</b>	<b>171.295</b>	<b>100,00%</b>	<b>15.980</b>	<b>28,23%</b>	<b>40.626</b>	<b>71,77%</b>	<b>56.606</b>	<b>100,00%</b>	<b>160.313</b>	<b>36,38%</b>	<b>280.406</b>	<b>63,62%</b>	<b>440.719</b>	<b>100,00%</b>

Fuente: Fichero Técnico de Pensionistas no Contributivos del IMSERSO

(1) Calculado sobre el Total de cada provincia o Comunidad autónoma

## PENSIÓN NO CONTRIBUTIVA DE JUBILACIÓN

PERFIL DEL PENSIONISTA A DICIEMBRE DE 2023  
HOMBRES: TRAMOS DE EDAD

CC.AA. Y PROVINCIAS	TRAMOS DE EDAD												
	65-69 Años		70-74 Años		75-79 Años		80-84 Años		>84 Años		NO CONSTA		TOTAL
	nº	% (1)	nº	% (1)	nº	% (1)	nº	% (1)	nº	% (1)	nº	% (1)	nº
<b>ANDALUCÍA</b>	<b>3.246</b>	<b>29,60%</b>	<b>3.730</b>	<b>34,01%</b>	<b>2.208</b>	<b>20,13%</b>	<b>1.171</b>	<b>10,68%</b>	<b>611</b>	<b>5,57%</b>	<b>0</b>	<b>0,00%</b>	<b>10.966</b>
ALMERÍA	333	36,12%	323	35,03%	154	16,70%	88	9,54%	24	2,60%	0	0,00%	922
CÁDIZ	464	27,15%	600	35,11%	361	21,12%	169	9,89%	115	6,73%	0	0,00%	1.709
CÓRDOBA	339	33,40%	327	32,22%	188	18,52%	110	10,84%	51	5,02%	0	0,00%	1.015
GRANADA	417	35,86%	369	31,73%	215	18,49%	113	9,72%	49	4,21%	0	0,00%	1.163
HUELVA	233	37,04%	193	30,68%	101	16,06%	62	9,86%	40	6,36%	0	0,00%	629
JAÉN	138	32,47%	152	35,76%	68	16,00%	35	8,24%	32	7,53%	0	0,00%	425
MÁLAGA	624	23,00%	923	34,02%	634	23,37%	356	13,12%	176	6,49%	0	0,00%	2.713
SEVILLA	698	29,21%	843	35,27%	487	20,38%	238	9,96%	124	5,19%	0	0,00%	2.390
<b>ARAGÓN</b>	<b>331</b>	<b>30,73%</b>	<b>347</b>	<b>32,22%</b>	<b>216</b>	<b>20,06%</b>	<b>110</b>	<b>10,21%</b>	<b>73</b>	<b>6,78%</b>	<b>0</b>	<b>0,00%</b>	<b>1.077</b>
HUESCA	50	25,64%	66	33,85%	46	23,59%	21	10,77%	12	6,15%	0	0,00%	195
TERUEL	30	28,04%	34	31,78%	20	18,69%	13	12,15%	10	9,35%	0	0,00%	107
ZARAGOZA	251	32,39%	247	31,87%	150	19,35%	76	9,81%	51	6,58%	0	0,00%	775
<b>ASTURIAS</b>	<b>324</b>	<b>28,98%</b>	<b>351</b>	<b>31,40%</b>	<b>217</b>	<b>19,41%</b>	<b>132</b>	<b>11,81%</b>	<b>93</b>	<b>8,32%</b>	<b>1</b>	<b>0,09%</b>	<b>1.118</b>
<b>ILLES BALEARS</b>	<b>412</b>	<b>25,96%</b>	<b>514</b>	<b>32,39%</b>	<b>371</b>	<b>23,38%</b>	<b>200</b>	<b>12,60%</b>	<b>90</b>	<b>5,67%</b>	<b>0</b>	<b>0,00%</b>	<b>1.587</b>
<b>CANARIAS</b>	<b>1.041</b>	<b>19,85%</b>	<b>1.592</b>	<b>30,36%</b>	<b>1.227</b>	<b>23,40%</b>	<b>815</b>	<b>15,54%</b>	<b>569</b>	<b>10,85%</b>	<b>0</b>	<b>0,00%</b>	<b>5.244</b>
LAS PALMAS	602	24,54%	779	31,76%	588	23,97%	318	12,96%	166	6,77%	0	0,00%	2.453
S.C. TENERIFE	439	15,73%	813	29,13%	639	22,90%	497	17,81%	403	14,44%	0	0,00%	2.791
<b>CANTABRIA</b>	<b>319</b>	<b>36,84%</b>	<b>244</b>	<b>28,18%</b>	<b>154</b>	<b>17,78%</b>	<b>78</b>	<b>9,01%</b>	<b>71</b>	<b>8,20%</b>	<b>0</b>	<b>0,00%</b>	<b>866</b>
<b>CASTILLA Y LEÓN</b>	<b>897</b>	<b>34,22%</b>	<b>825</b>	<b>31,48%</b>	<b>432</b>	<b>16,48%</b>	<b>293</b>	<b>11,18%</b>	<b>174</b>	<b>6,64%</b>	<b>0</b>	<b>0,00%</b>	<b>2.621</b>
ÁVILA	88	36,21%	78	32,10%	38	15,64%	18	7,41%	21	8,64%	0	0,00%	243
BURGOS	85	32,32%	94	35,74%	35	13,31%	26	9,89%	23	8,75%	0	0,00%	263
LEÓN	179	32,49%	149	27,04%	109	19,78%	72	13,07%	42	7,62%	0	0,00%	551
PALENCIA	72	35,47%	57	28,08%	35	17,24%	26	12,81%	13	6,40%	0	0,00%	203
SALAMANCA	144	33,64%	146	34,11%	67	15,65%	41	9,58%	30	7,01%	0	0,00%	428
SEGOVIA	32	30,48%	31	29,52%	21	20,00%	13	12,38%	8	7,62%	0	0,00%	105
SORIA	22	32,84%	27	40,30%	8	11,94%	7	10,45%	3	4,48%	0	0,00%	67
VALLADOLID	174	35,58%	164	33,54%	75	15,34%	56	11,45%	20	4,09%	0	0,00%	489
ZAMORA	101	37,13%	79	29,04%	44	16,18%	34	12,50%	14	5,15%	0	0,00%	272
<b>CASTILLA-LA MANCHA</b>	<b>701</b>	<b>33,13%</b>	<b>675</b>	<b>31,90%</b>	<b>380</b>	<b>17,96%</b>	<b>223</b>	<b>10,54%</b>	<b>137</b>	<b>6,47%</b>	<b>0</b>	<b>0,00%</b>	<b>2.116</b>
ALBACETE	124	33,51%	104	28,11%	71	19,19%	43	11,62%	28	7,57%	0	0,00%	370
CIUDAD REAL	197	36,15%	181	33,21%	85	15,60%	51	9,36%	31	5,69%	0	0,00%	545
CUENCA	70	39,11%	55	30,73%	31	17,32%	15	8,38%	8	4,47%	0	0,00%	179
GUADALAJARA	58	26,13%	78	35,14%	53	23,87%	18	8,11%	15	6,76%	0	0,00%	222
TOLEDO	252	31,50%	257	32,13%	140	17,50%	96	12,00%	55	6,88%	0	0,00%	800

CC.AA. Y PROVINCIAS	TRAMOS DE EDAD												
	65-69 Años		70-74 Años		75-79 Años		80-84 Años		>84 Años		NO CONSTA		TOTAL
	nº	% (1)	nº	% (1)	nº	% (1)	nº	% (1)	nº	% (1)	nº	% (1)	nº
<b>CATALUNYA</b>	<b>1.374</b>	<b>17,30%</b>	<b>2.957</b>	<b>37,22%</b>	<b>1.880</b>	<b>23,67%</b>	<b>1.101</b>	<b>13,86%</b>	<b>632</b>	<b>7,96%</b>	<b>0</b>	<b>0,00%</b>	<b>7.944</b>
BARCELONA	914	16,53%	1.983	35,85%	1.341	24,25%	812	14,68%	481	8,70%	0	0,00%	5.531
GIRONA	199	20,35%	383	39,16%	212	21,68%	125	12,78%	59	6,03%	0	0,00%	978
LLEIDA	92	18,33%	214	42,63%	113	22,51%	58	11,55%	25	4,98%	0	0,00%	502
TARRAGONA	169	18,11%	377	40,41%	214	22,94%	106	11,36%	67	7,18%	0	0,00%	933
<b>COMUNIDAD VALENCIANA</b>	<b>2.000</b>	<b>27,89%</b>	<b>2.505</b>	<b>34,94%</b>	<b>1.488</b>	<b>20,75%</b>	<b>741</b>	<b>10,33%</b>	<b>436</b>	<b>6,08%</b>	<b>0</b>	<b>0,00%</b>	<b>7.170</b>
ALICANTE	928	27,68%	1.205	35,94%	686	20,46%	342	10,20%	192	5,73%	0	0,00%	3.353
CASTELLÓN	203	33,89%	223	37,23%	100	16,69%	48	8,01%	25	4,17%	0	0,00%	599
VALENCIA	869	27,00%	1.077	33,47%	702	21,81%	351	10,91%	219	6,81%	0	0,00%	3.218
<b>EXTREMADURA</b>	<b>363</b>	<b>35,59%</b>	<b>282</b>	<b>27,65%</b>	<b>177</b>	<b>17,35%</b>	<b>104</b>	<b>10,20%</b>	<b>94</b>	<b>9,22%</b>	<b>0</b>	<b>0,00%</b>	<b>1.020</b>
BADAJOS	241	35,55%	183	26,99%	126	18,58%	68	10,03%	60	8,85%	0	0,00%	678
CÁCERES	122	35,67%	99	28,95%	51	14,91%	36	10,53%	34	9,94%	0	0,00%	342
<b>GALICIA</b>	<b>1.347</b>	<b>29,25%</b>	<b>1.232</b>	<b>26,75%</b>	<b>829</b>	<b>18,00%</b>	<b>564</b>	<b>12,25%</b>	<b>633</b>	<b>13,75%</b>	<b>0</b>	<b>0,00%</b>	<b>4.605</b>
A CORUÑA	495	31,17%	417	26,26%	286	18,01%	197	12,41%	193	12,15%	0	0,00%	1.588
LUGO	191	27,88%	190	27,74%	100	14,60%	88	12,85%	116	16,93%	0	0,00%	685
OURENSE	185	23,99%	196	25,42%	168	21,79%	85	11,02%	137	17,77%	0	0,00%	771
PONTEVEDRA	476	30,49%	429	27,48%	275	17,62%	194	12,43%	187	11,98%	0	0,00%	1.561
<b>MADRID</b>	<b>1.752</b>	<b>25,40%</b>	<b>2.253</b>	<b>32,66%</b>	<b>1.426</b>	<b>20,67%</b>	<b>913</b>	<b>13,24%</b>	<b>554</b>	<b>8,03%</b>	<b>0</b>	<b>0,00%</b>	<b>6.898</b>
<b>MURCIA</b>	<b>532</b>	<b>32,70%</b>	<b>531</b>	<b>32,64%</b>	<b>341</b>	<b>20,96%</b>	<b>154</b>	<b>9,47%</b>	<b>69</b>	<b>4,24%</b>	<b>0</b>	<b>0,00%</b>	<b>1.627</b>
<b>NAVARRA</b>	<b>199</b>	<b>34,49%</b>	<b>189</b>	<b>32,76%</b>	<b>105</b>	<b>18,20%</b>	<b>41</b>	<b>7,11%</b>	<b>43</b>	<b>7,45%</b>	<b>0</b>	<b>0,00%</b>	<b>577</b>
<b>PAÍS VASCO</b>	<b>763</b>	<b>38,87%</b>	<b>599</b>	<b>30,51%</b>	<b>336</b>	<b>17,12%</b>	<b>166</b>	<b>8,46%</b>	<b>99</b>	<b>5,04%</b>	<b>0</b>	<b>0,00%</b>	<b>1.963</b>
ARABA/ÁLAVA	4	66,67%	1	16,67%	0	0,00%	0	0,00%	1	16,67%	0	0,00%	6
GIPUZKOA	215	36,26%	179	30,19%	111	18,72%	57	9,61%	31	5,23%	0	0,00%	593
BIZKAIA	544	39,88%	419	30,72%	225	16,50%	109	7,99%	67	4,91%	0	0,00%	1.364
<b>LA RIOJA</b>	<b>120</b>	<b>35,82%</b>	<b>110</b>	<b>32,84%</b>	<b>50</b>	<b>14,93%</b>	<b>34</b>	<b>10,15%</b>	<b>21</b>	<b>6,27%</b>	<b>0</b>	<b>0,00%</b>	<b>335</b>
<b>CEUTA</b>	<b>108</b>	<b>36,86%</b>	<b>79</b>	<b>26,96%</b>	<b>49</b>	<b>16,72%</b>	<b>36</b>	<b>12,29%</b>	<b>21</b>	<b>7,17%</b>	<b>0</b>	<b>0,00%</b>	<b>293</b>
<b>MELILLA</b>	<b>106</b>	<b>33,44%</b>	<b>98</b>	<b>30,91%</b>	<b>57</b>	<b>17,98%</b>	<b>39</b>	<b>12,30%</b>	<b>17</b>	<b>5,36%</b>	<b>0</b>	<b>0,00%</b>	<b>317</b>
<b>TOTAL ESTADO</b>	<b>15.935</b>	<b>27,31%</b>	<b>19.113</b>	<b>32,76%</b>	<b>11.943</b>	<b>20,47%</b>	<b>6.915</b>	<b>11,85%</b>	<b>4.437</b>	<b>7,60%</b>	<b>1</b>	<b>0,00%</b>	<b>58.344</b>

Fuente: Fichero Técnico de Pensionistas no Contributivos del IMSERSO

(1) Calculado sobre el Total de cada provincia o Comunidad autónoma

## PENSIÓN NO CONTRIBUTIVA DE JUBILACIÓN

## PERFIL DEL PENSIONISTA A DICIEMBRE DE 2023

## MUJERES: TRAMOS DE EDAD

CC.AA. Y PROVINCIAS	TRAMOS DE EDAD												
	65-69 Años		70-74 Años		75-79 Años		80-84 Años		>84 Años		NO CONSTA		TOTAL
	nº	% (1)	nº	% (1)	nº	% (1)	nº	% (1)	nº	% (1)	nº	% (1)	nº
<b>ANDALUCÍA</b>	<b>7.159</b>	<b>22,56%</b>	<b>9.321</b>	<b>29,38%</b>	<b>7.165</b>	<b>22,58%</b>	<b>4.978</b>	<b>15,69%</b>	<b>3.106</b>	<b>9,79%</b>	<b>0</b>	<b>0,00%</b>	<b>31.729</b>
ALMERÍA	573	26,90%	656	30,80%	449	21,08%	283	13,29%	169	7,93%	0	0,00%	2.130
CÁDIZ	1.103	20,74%	1.624	30,54%	1.259	23,67%	844	15,87%	488	9,18%	0	0,00%	5.318
CÓRDOBA	786	25,22%	814	26,12%	653	20,96%	530	17,01%	333	10,69%	0	0,00%	3.116
GRANADA	712	27,49%	749	28,92%	493	19,03%	342	13,20%	294	11,35%	0	0,00%	2.590
HUELVA	474	26,83%	502	28,41%	366	20,71%	241	13,64%	184	10,41%	0	0,00%	1.767
JAÉN	425	24,16%	451	25,64%	357	20,30%	281	15,97%	245	13,93%	0	0,00%	1.759
MÁLAGA	1.414	19,24%	2.241	30,49%	1.741	23,69%	1.237	16,83%	716	9,74%	0	0,00%	7.349
SEVILLA	1.672	21,71%	2.284	29,66%	1.847	23,99%	1.220	15,84%	677	8,79%	0	0,00%	7.700
<b>ARAGÓN</b>	<b>627</b>	<b>20,49%</b>	<b>764</b>	<b>24,97%</b>	<b>650</b>	<b>21,24%</b>	<b>548</b>	<b>17,91%</b>	<b>471</b>	<b>15,39%</b>	<b>0</b>	<b>0,00%</b>	<b>3.060</b>
HUESCA	99	16,78%	164	27,80%	113	19,15%	105	17,80%	109	18,47%	0	0,00%	590
TERUEL	48	19,51%	65	26,42%	53	21,54%	43	17,48%	37	15,04%	0	0,00%	246
ZARAGOZA	480	21,58%	535	24,06%	484	21,76%	400	17,99%	325	14,61%	0	0,00%	2.224
<b>ASTURIAS</b>	<b>675</b>	<b>22,79%</b>	<b>801</b>	<b>27,04%</b>	<b>650</b>	<b>21,94%</b>	<b>422</b>	<b>14,25%</b>	<b>414</b>	<b>13,98%</b>	<b>0</b>	<b>0,00%</b>	<b>2.962</b>
<b>ILLES BALEARS</b>	<b>721</b>	<b>22,52%</b>	<b>922</b>	<b>28,79%</b>	<b>729</b>	<b>22,77%</b>	<b>475</b>	<b>14,83%</b>	<b>355</b>	<b>11,09%</b>	<b>0</b>	<b>0,00%</b>	<b>3.202</b>
<b>CANARIAS</b>	<b>2.134</b>	<b>17,98%</b>	<b>3.219</b>	<b>27,13%</b>	<b>2.671</b>	<b>22,51%</b>	<b>2.100</b>	<b>17,70%</b>	<b>1.742</b>	<b>14,68%</b>	<b>0</b>	<b>0,00%</b>	<b>11.866</b>
LAS PALMAS	1.230	21,25%	1.712	29,58%	1.324	22,87%	901	15,57%	621	10,73%	0	0,00%	5.788
S.C. TENERIFE	904	14,87%	1.507	24,79%	1.347	22,16%	1.199	19,73%	1.121	18,44%	0	0,00%	6.078
<b>CANTABRIA</b>	<b>689</b>	<b>27,94%</b>	<b>682</b>	<b>27,66%</b>	<b>511</b>	<b>20,72%</b>	<b>327</b>	<b>13,26%</b>	<b>257</b>	<b>10,42%</b>	<b>0</b>	<b>0,00%</b>	<b>2.466</b>
<b>CASTILLA Y LEÓN</b>	<b>1.706</b>	<b>21,81%</b>	<b>1.741</b>	<b>22,26%</b>	<b>1.638</b>	<b>20,94%</b>	<b>1.359</b>	<b>17,37%</b>	<b>1.378</b>	<b>17,62%</b>	<b>0</b>	<b>0,00%</b>	<b>7.822</b>
ÁVILA	142	22,05%	139	21,58%	128	19,88%	123	19,10%	112	17,39%	0	0,00%	644
BURGOS	152	19,90%	150	19,63%	146	19,11%	140	18,32%	176	23,04%	0	0,00%	764
LEÓN	338	25,34%	326	24,44%	267	20,01%	215	16,12%	188	14,09%	0	0,00%	1.334
PALENCIA	127	21,49%	137	23,18%	124	20,98%	91	15,40%	112	18,95%	0	0,00%	591
SALAMANCA	318	20,29%	322	20,55%	336	21,44%	288	18,38%	303	19,34%	0	0,00%	1.567
SEGOVIA	62	19,56%	75	23,66%	76	23,97%	47	14,83%	57	17,98%	0	0,00%	317
SORIA	19	11,88%	25	15,63%	34	21,25%	34	21,25%	48	30,00%	0	0,00%	160
VALLADOLID	393	22,53%	403	23,11%	407	23,34%	302	17,32%	239	13,70%	0	0,00%	1.744
ZAMORA	155	22,11%	164	23,40%	120	17,12%	119	16,98%	143	20,40%	0	0,00%	701
<b>CASTILLA-LA MANCHA</b>	<b>1.796</b>	<b>26,15%</b>	<b>1.699</b>	<b>24,73%</b>	<b>1.415</b>	<b>20,60%</b>	<b>1.022</b>	<b>14,88%</b>	<b>937</b>	<b>13,64%</b>	<b>0</b>	<b>0,00%</b>	<b>6.869</b>
ALBACETE	342	27,49%	304	24,44%	275	22,11%	171	13,75%	152	12,22%	0	0,00%	1.244
CIUDAD REAL	536	29,83%	438	24,37%	348	19,37%	232	12,91%	243	13,52%	0	0,00%	1.797
CUENCA	138	21,70%	142	22,33%	127	19,97%	111	17,45%	118	18,55%	0	0,00%	636
GUADALAJARA	102	19,54%	156	29,89%	108	20,69%	80	15,33%	76	14,56%	0	0,00%	522
TOLEDO	678	25,39%	659	24,68%	557	20,86%	428	16,03%	348	13,03%	0	0,00%	2.670

CC.AA. Y PROVINCIAS	TRAMOS DE EDAD												
	65-69 Años		70-74 Años		75-79 Años		80-84 Años		>84 Años		NO CONSTA		TOTAL
	nº	% (1)	nº	% (1)	nº	% (1)	nº	% (1)	nº	% (1)	nº	% (1)	nº
<b>CATALUNYA</b>	<b>1.594</b>	<b>9,57%</b>	<b>4.935</b>	<b>29,64%</b>	<b>4.328</b>	<b>25,99%</b>	<b>3.206</b>	<b>19,25%</b>	<b>2.588</b>	<b>15,54%</b>	<b>0</b>	<b>0,00%</b>	<b>16.651</b>
BARCELONA	1.049	8,61%	3.528	28,96%	3.249	26,67%	2.428	19,93%	1.930	15,84%	0	0,00%	12.184
GIRONA	233	14,16%	515	31,29%	402	24,42%	276	16,77%	220	13,37%	0	0,00%	1.646
LLEIDA	86	9,37%	274	29,85%	216	23,53%	174	18,95%	168	18,30%	0	0,00%	918
TARRAGONA	226	11,88%	618	32,48%	461	24,22%	328	17,24%	270	14,19%	0	0,00%	1.903
<b>COMUNIDAD VALENCIANA</b>	<b>4.348</b>	<b>21,55%</b>	<b>5.885</b>	<b>29,17%</b>	<b>4.664</b>	<b>23,11%</b>	<b>3.159</b>	<b>15,66%</b>	<b>2.122</b>	<b>10,52%</b>	<b>0</b>	<b>0,00%</b>	<b>20.178</b>
ALICANTE	1.994	22,77%	2.625	29,97%	2.016	23,02%	1.299	14,83%	824	9,41%	0	0,00%	8.758
CASTELLÓN	345	24,59%	437	31,15%	312	22,24%	177	12,62%	132	9,41%	0	0,00%	1.403
VALENCIA	2.009	20,06%	2.823	28,18%	2.336	23,32%	1.683	16,80%	1.166	11,64%	0	0,00%	10.017
<b>EXTREMADURA</b>	<b>1.190</b>	<b>23,68%</b>	<b>1.198</b>	<b>23,84%</b>	<b>1.032</b>	<b>20,53%</b>	<b>901</b>	<b>17,93%</b>	<b>705</b>	<b>14,03%</b>	<b>0</b>	<b>0,00%</b>	<b>5.026</b>
BADAJOS	812	24,24%	848	25,31%	706	21,07%	578	17,25%	406	12,12%	0	0,00%	3.350
CÁCERES	378	22,55%	350	20,88%	326	19,45%	323	19,27%	299	17,84%	0	0,00%	1.676
<b>GALICIA</b>	<b>2.897</b>	<b>20,86%</b>	<b>3.171</b>	<b>22,83%</b>	<b>2.933</b>	<b>21,12%</b>	<b>2.353</b>	<b>16,94%</b>	<b>2.534</b>	<b>18,25%</b>	<b>0</b>	<b>0,00%</b>	<b>13.888</b>
A CORUÑA	997	18,75%	1.215	22,85%	1.153	21,69%	972	18,28%	980	18,43%	0	0,00%	5.317
LUGO	332	20,97%	355	22,43%	327	20,66%	270	17,06%	299	18,89%	0	0,00%	1.583
OURENSE	330	18,64%	337	19,04%	338	19,10%	318	17,97%	447	25,25%	0	0,00%	1.770
PONTEVEDRA	1.238	23,73%	1.264	24,22%	1.115	21,37%	793	15,20%	808	15,48%	0	0,00%	5.218
<b>MADRID</b>	<b>3.286</b>	<b>19,44%</b>	<b>4.427</b>	<b>26,19%</b>	<b>3.776</b>	<b>22,34%</b>	<b>2.897</b>	<b>17,14%</b>	<b>2.520</b>	<b>14,91%</b>	<b>0</b>	<b>0,00%</b>	<b>16.906</b>
<b>MURCIA</b>	<b>1.304</b>	<b>28,68%</b>	<b>1.362</b>	<b>29,95%</b>	<b>982</b>	<b>21,60%</b>	<b>556</b>	<b>12,23%</b>	<b>343</b>	<b>7,54%</b>	<b>0</b>	<b>0,00%</b>	<b>4.547</b>
<b>NAVARRA</b>	<b>302</b>	<b>21,76%</b>	<b>300</b>	<b>21,61%</b>	<b>279</b>	<b>20,10%</b>	<b>229</b>	<b>16,50%</b>	<b>278</b>	<b>20,03%</b>	<b>0</b>	<b>0,00%</b>	<b>1.388</b>
<b>PAÍS VASCO</b>	<b>1.035</b>	<b>25,72%</b>	<b>1.076</b>	<b>26,74%</b>	<b>856</b>	<b>21,27%</b>	<b>570</b>	<b>14,17%</b>	<b>485</b>	<b>12,05%</b>	<b>2</b>	<b>0,05%</b>	<b>4.024</b>
ARABA/ÁLAVA	5	25,00%	4	20,00%	5	25,00%	3	15,00%	3	15,00%	0	0,00%	20
GIPUZKOA	272	23,27%	271	23,18%	268	22,93%	177	15,14%	181	15,48%	0	0,00%	1.169
BIZKAIA	758	26,74%	801	28,25%	583	20,56%	390	13,76%	301	10,62%	2	0,07%	2.835
<b>LA RIOJA</b>	<b>206</b>	<b>24,12%</b>	<b>209</b>	<b>24,47%</b>	<b>159</b>	<b>18,62%</b>	<b>135</b>	<b>15,81%</b>	<b>145</b>	<b>16,98%</b>	<b>0</b>	<b>0,00%</b>	<b>854</b>
<b>CEUTA</b>	<b>217</b>	<b>37,54%</b>	<b>146</b>	<b>25,26%</b>	<b>97</b>	<b>16,78%</b>	<b>77</b>	<b>13,32%</b>	<b>41</b>	<b>7,09%</b>	<b>0</b>	<b>0,00%</b>	<b>578</b>
<b>MELILLA</b>	<b>140</b>	<b>30,57%</b>	<b>125</b>	<b>27,29%</b>	<b>73</b>	<b>15,94%</b>	<b>62</b>	<b>13,54%</b>	<b>58</b>	<b>12,66%</b>	<b>0</b>	<b>0,00%</b>	<b>458</b>
<b>TOTAL ESTADO</b>	<b>32.026</b>	<b>20,73%</b>	<b>41.983</b>	<b>27,18%</b>	<b>34.608</b>	<b>22,40%</b>	<b>25.376</b>	<b>16,43%</b>	<b>20.479</b>	<b>13,26%</b>	<b>2</b>	<b>0,00%</b>	<b>154.474</b>

Fuente: Fichero Técnico de Pensionistas no Contributivos del IMSERSO

(1) Calculado sobre el Total de cada provincia o Comunidad autónoma



## PENSIÓN NO CONTRIBUTIVA DE JUBILACIÓN

PERFIL DEL PENSIONISTA A DICIEMBRE DE 2023  
AMBOS SEXOS: TRAMOS DE EDAD

CC.AA. Y PROVINCIAS	TRAMOS DE EDAD												
	65-69 Años		70-74 Años		75-79 Años		80-84 Años		>84 Años		NO CONSTA		TOTAL
	nº	% (1)	nº	% (1)	nº	% (1)	nº	% (1)	nº	% (1)	nº	% (1)	nº
<b>ANDALUCÍA</b>	<b>10.405</b>	<b>24,37%</b>	<b>13.051</b>	<b>30,57%</b>	<b>9.373</b>	<b>21,95%</b>	<b>6.149</b>	<b>14,40%</b>	<b>3.717</b>	<b>8,71%</b>	<b>0</b>	<b>0,00%</b>	<b>42.695</b>
ALMERÍA	906	29,69%	979	32,08%	603	19,76%	371	12,16%	193	6,32%	0	0,00%	3.052
CÁDIZ	1.567	22,30%	2.224	31,65%	1.620	23,05%	1.013	14,42%	603	8,58%	0	0,00%	7.027
CÓRDOBA	1.125	27,23%	1.141	27,62%	841	20,36%	640	15,49%	384	9,30%	0	0,00%	4.131
GRANADA	1.129	30,08%	1.118	29,79%	708	18,86%	455	12,12%	343	9,14%	0	0,00%	3.753
HUELVA	707	29,51%	695	29,01%	467	19,49%	303	12,65%	224	9,35%	0	0,00%	2.396
JAÉN	563	25,78%	603	27,61%	425	19,46%	316	14,47%	277	12,68%	0	0,00%	2.184
MÁLAGA	2.038	20,25%	3.164	31,45%	2.375	23,60%	1.593	15,83%	892	8,87%	0	0,00%	10.062
SEVILLA	2.370	23,49%	3.127	30,99%	2.334	23,13%	1.458	14,45%	801	7,94%	0	0,00%	10.090
<b>ARAGÓN</b>	<b>958</b>	<b>23,16%</b>	<b>1.111</b>	<b>26,86%</b>	<b>866</b>	<b>20,93%</b>	<b>658</b>	<b>15,91%</b>	<b>544</b>	<b>13,15%</b>	<b>0</b>	<b>0,00%</b>	<b>4.137</b>
HUESCA	149	18,98%	230	29,30%	159	20,25%	126	16,05%	121	15,41%	0	0,00%	785
TERUEL	78	22,10%	99	28,05%	73	20,68%	56	15,86%	47	13,31%	0	0,00%	353
ZARAGOZA	731	24,37%	782	26,08%	634	21,14%	476	15,87%	376	12,54%	0	0,00%	2.999
<b>ASTURIAS</b>	<b>999</b>	<b>24,49%</b>	<b>1.152</b>	<b>28,24%</b>	<b>867</b>	<b>21,25%</b>	<b>554</b>	<b>13,58%</b>	<b>507</b>	<b>12,43%</b>	<b>1</b>	<b>0,02%</b>	<b>4.080</b>
<b>ILLES BALEARS</b>	<b>1.133</b>	<b>23,66%</b>	<b>1.436</b>	<b>29,99%</b>	<b>1.100</b>	<b>22,97%</b>	<b>675</b>	<b>14,09%</b>	<b>445</b>	<b>9,29%</b>	<b>0</b>	<b>0,00%</b>	<b>4.789</b>
<b>CANARIAS</b>	<b>3.175</b>	<b>18,56%</b>	<b>4.811</b>	<b>28,12%</b>	<b>3.898</b>	<b>22,78%</b>	<b>2.915</b>	<b>17,04%</b>	<b>2.311</b>	<b>13,51%</b>	<b>0</b>	<b>0,00%</b>	<b>17.110</b>
LAS PALMAS	1.832	22,23%	2.491	30,23%	1.912	23,20%	1.219	14,79%	787	9,55%	0	0,00%	8.241
S.C. TENERIFE	1.343	15,14%	2.320	26,16%	1.986	22,39%	1.696	19,12%	1.524	17,18%	0	0,00%	8.869
<b>CANTABRIA</b>	<b>1.008</b>	<b>30,25%</b>	<b>926</b>	<b>27,79%</b>	<b>665</b>	<b>19,96%</b>	<b>405</b>	<b>12,15%</b>	<b>328</b>	<b>9,84%</b>	<b>0</b>	<b>0,00%</b>	<b>3.332</b>
<b>CASTILLA Y LEÓN</b>	<b>2.603</b>	<b>24,93%</b>	<b>2.566</b>	<b>24,57%</b>	<b>2.070</b>	<b>19,82%</b>	<b>1.652</b>	<b>15,82%</b>	<b>1.552</b>	<b>14,86%</b>	<b>0</b>	<b>0,00%</b>	<b>10.443</b>
ÁVILA	230	25,93%	217	24,46%	166	18,71%	141	15,90%	133	14,99%	0	0,00%	887
BURGOS	237	23,08%	244	23,76%	181	17,62%	166	16,16%	199	19,38%	0	0,00%	1.027
LEÓN	517	27,43%	475	25,20%	376	19,95%	287	15,23%	230	12,20%	0	0,00%	1.885
PALENCIA	199	25,06%	194	24,43%	159	20,03%	117	14,74%	125	15,74%	0	0,00%	794
SALAMANCA	462	23,16%	468	23,46%	403	20,20%	329	16,49%	333	16,69%	0	0,00%	1.995
SEGOVIA	94	22,27%	106	25,12%	97	22,99%	60	14,22%	65	15,40%	0	0,00%	422
SORIA	41	18,06%	52	22,91%	42	18,50%	41	18,06%	51	22,47%	0	0,00%	227
VALLADOLID	567	25,39%	567	25,39%	482	21,59%	358	16,03%	259	11,60%	0	0,00%	2.233
ZAMORA	256	26,31%	243	24,97%	164	16,86%	153	15,72%	157	16,14%	0	0,00%	973
<b>CASTILLA-LA MANCHA</b>	<b>2.497</b>	<b>27,79%</b>	<b>2.374</b>	<b>26,42%</b>	<b>1.795</b>	<b>19,98%</b>	<b>1.245</b>	<b>13,86%</b>	<b>1.074</b>	<b>11,95%</b>	<b>0</b>	<b>0,00%</b>	<b>8.985</b>
ALBACETE	466	28,87%	408	25,28%	346	21,44%	214	13,26%	180	11,15%	0	0,00%	1.614
CIUDAD REAL	733	31,30%	619	26,43%	433	18,49%	283	12,08%	274	11,70%	0	0,00%	2.342
CUENCA	208	25,52%	197	24,17%	158	19,39%	126	15,46%	126	15,46%	0	0,00%	815
GUADALAJARA	160	21,51%	234	31,45%	161	21,64%	98	13,17%	91	12,23%	0	0,00%	744
TOLEDO	930	26,80%	916	26,40%	697	20,09%	524	15,10%	403	11,61%	0	0,00%	3.470



CC.AA. Y PROVINCIAS	TRAMOS DE EDAD												
	65-69 Años		70-74 Años		75-79 Años		80-84 Años		>84 Años		NO CONSTA		TOTAL
	nº	% (1)	nº	% (1)	nº	% (1)	nº	% (1)	nº	% (1)	nº	% (1)	nº
<b>CATALUNYA</b>	<b>2.968</b>	<b>12,07%</b>	<b>7.892</b>	<b>32,09%</b>	<b>6.208</b>	<b>25,24%</b>	<b>4.307</b>	<b>17,51%</b>	<b>3.220</b>	<b>13,09%</b>	<b>0</b>	<b>0,00%</b>	<b>24.595</b>
BARCELONA	1.963	11,08%	5.511	31,11%	4.590	25,91%	3.240	18,29%	2.411	13,61%	0	0,00%	17.715
GIRONA	432	16,46%	898	34,22%	614	23,40%	401	15,28%	279	10,63%	0	0,00%	2.624
LLEIDA	178	12,54%	488	34,37%	329	23,17%	232	16,34%	193	13,59%	0	0,00%	1.420
TARRAGONA	395	13,93%	995	35,08%	675	23,80%	434	15,30%	337	11,88%	0	0,00%	2.836
<b>COMUNIDAD VALENCIANA</b>	<b>6.348</b>	<b>23,21%</b>	<b>8.390</b>	<b>30,68%</b>	<b>6.152</b>	<b>22,50%</b>	<b>3.900</b>	<b>14,26%</b>	<b>2.558</b>	<b>9,35%</b>	<b>0</b>	<b>0,00%</b>	<b>27.348</b>
ALICANTE	2.922	24,13%	3.830	31,62%	2.702	22,31%	1.641	13,55%	1.016	8,39%	0	0,00%	12.111
CASTELLÓN	548	27,37%	660	32,97%	412	20,58%	225	11,24%	157	7,84%	0	0,00%	2.002
VALENCIA	2.878	21,75%	3.900	29,47%	3.038	22,95%	2.034	15,37%	1.385	10,46%	0	0,00%	13.235
<b>EXTREMADURA</b>	<b>1.553</b>	<b>25,69%</b>	<b>1.480</b>	<b>24,48%</b>	<b>1.209</b>	<b>20,00%</b>	<b>1.005</b>	<b>16,62%</b>	<b>799</b>	<b>13,22%</b>	<b>0</b>	<b>0,00%</b>	<b>6.046</b>
BADAJOS	1.053	26,14%	1.031	25,60%	832	20,66%	646	16,04%	466	11,57%	0	0,00%	4.028
CÁCERES	500	24,78%	449	22,25%	377	18,68%	359	17,79%	333	16,50%	0	0,00%	2.018
<b>GALICIA</b>	<b>4.244</b>	<b>22,95%</b>	<b>4.403</b>	<b>23,81%</b>	<b>3.762</b>	<b>20,34%</b>	<b>2.917</b>	<b>15,77%</b>	<b>3.167</b>	<b>17,13%</b>	<b>0</b>	<b>0,00%</b>	<b>18.493</b>
A CORUÑA	1.492	21,61%	1.632	23,64%	1.439	20,84%	1.169	16,93%	1.173	16,99%	0	0,00%	6.905
LUGO	523	23,06%	545	24,03%	427	18,83%	358	15,78%	415	18,30%	0	0,00%	2.268
OURENSE	515	20,27%	533	20,98%	506	19,91%	403	15,86%	584	22,98%	0	0,00%	2.541
PONTEVEDRA	1.714	25,28%	1.693	24,97%	1.390	20,50%	987	14,56%	995	14,68%	0	0,00%	6.779
<b>MADRID</b>	<b>5.038</b>	<b>21,16%</b>	<b>6.680</b>	<b>28,06%</b>	<b>5.202</b>	<b>21,85%</b>	<b>3.810</b>	<b>16,01%</b>	<b>3.074</b>	<b>12,91%</b>	<b>0</b>	<b>0,00%</b>	<b>23.804</b>
<b>MURCIA</b>	<b>1.836</b>	<b>29,74%</b>	<b>1.893</b>	<b>30,66%</b>	<b>1.323</b>	<b>21,43%</b>	<b>710</b>	<b>11,50%</b>	<b>412</b>	<b>6,67%</b>	<b>0</b>	<b>0,00%</b>	<b>6.174</b>
<b>NAVARRA</b>	<b>501</b>	<b>25,50%</b>	<b>489</b>	<b>24,89%</b>	<b>384</b>	<b>19,54%</b>	<b>270</b>	<b>13,74%</b>	<b>321</b>	<b>16,34%</b>	<b>0</b>	<b>0,00%</b>	<b>1.965</b>
<b>PAÍS VASCO</b>	<b>1.798</b>	<b>30,03%</b>	<b>1.675</b>	<b>27,98%</b>	<b>1.192</b>	<b>19,91%</b>	<b>736</b>	<b>12,29%</b>	<b>584</b>	<b>9,75%</b>	<b>2</b>	<b>0,03%</b>	<b>5.987</b>
ARABA/ÁLAVA	9	34,62%	5	19,23%	5	19,23%	3	11,54%	4	15,38%	0	0,00%	26
GIPUZKOA	487	27,64%	450	25,54%	379	21,51%	234	13,28%	212	12,03%	0	0,00%	1.762
BIZKAIA	1.302	31,01%	1.220	29,05%	808	19,24%	499	11,88%	368	8,76%	2	0,05%	4.199
<b>LA RIOJA</b>	<b>326</b>	<b>27,42%</b>	<b>319</b>	<b>26,83%</b>	<b>209</b>	<b>17,58%</b>	<b>169</b>	<b>14,21%</b>	<b>166</b>	<b>13,96%</b>	<b>0</b>	<b>0,00%</b>	<b>1.189</b>
<b>CEUTA</b>	<b>325</b>	<b>37,31%</b>	<b>225</b>	<b>25,83%</b>	<b>146</b>	<b>16,76%</b>	<b>113</b>	<b>12,97%</b>	<b>62</b>	<b>7,12%</b>	<b>0</b>	<b>0,00%</b>	<b>871</b>
<b>MELILLA</b>	<b>246</b>	<b>31,74%</b>	<b>223</b>	<b>28,77%</b>	<b>130</b>	<b>16,77%</b>	<b>101</b>	<b>13,03%</b>	<b>75</b>	<b>9,68%</b>	<b>0</b>	<b>0,00%</b>	<b>775</b>
<b>TOTAL ESTADO</b>	<b>47.961</b>	<b>22,54%</b>	<b>61.096</b>	<b>28,71%</b>	<b>46.551</b>	<b>21,87%</b>	<b>32.291</b>	<b>15,17%</b>	<b>24.916</b>	<b>11,71%</b>	<b>3</b>	<b>0,00%</b>	<b>212.818</b>

Fuente: Fichero Técnico de Pensionistas no Contributivos del IMSERSO

(1) Calculado sobre el Total de cada provincia o Comunidad autónoma

## PENSIÓN NO CONTRIBUTIVA DE JUBILACIÓN

PERFIL DEL PENSIONISTA A DICIEMBRE DE 2023  
HOMBRES: ESTADO CIVIL

CC.AA. Y PROVINCIAS	ESTADO CIVIL												
	SOLTERO		CASADO		VIUDO		DIVORCIADO		SEPARADO		NO CONSTA		TOTAL
	nº	% (1)	nº	% (1)	nº	% (1)	nº	% (1)	nº	% (1)	nº	% (1)	nº
<b>ANDALUCÍA</b>	<b>3.195</b>	<b>29,14%</b>	<b>4.953</b>	<b>45,17%</b>	<b>431</b>	<b>3,93%</b>	<b>1.763</b>	<b>16,08%</b>	<b>624</b>	<b>5,69%</b>	<b>0</b>	<b>0,00%</b>	<b>10.966</b>
ALMERÍA	233	25,27%	418	45,34%	39	4,23%	173	18,76%	59	6,40%	0	0,00%	922
CÁDIZ	561	32,83%	718	42,01%	82	4,80%	257	15,04%	91	5,32%	0	0,00%	1.709
CÓRDOBA	240	23,65%	517	50,94%	24	2,36%	182	17,93%	52	5,12%	0	0,00%	1.015
GRANADA	354	30,44%	475	40,84%	56	4,82%	221	19,00%	57	4,90%	0	0,00%	1.163
HUELVA	210	33,39%	224	35,61%	22	3,50%	122	19,40%	51	8,11%	0	0,00%	629
JAÉN	124	29,18%	202	47,53%	23	5,41%	49	11,53%	27	6,35%	0	0,00%	425
MÁLAGA	777	28,64%	1.263	46,55%	107	3,94%	424	15,63%	142	5,23%	0	0,00%	2.713
SEVILLA	696	29,12%	1.136	47,53%	78	3,26%	335	14,02%	145	6,07%	0	0,00%	2.390
<b>ARAGÓN</b>	<b>356</b>	<b>33,05%</b>	<b>449</b>	<b>41,69%</b>	<b>55</b>	<b>5,11%</b>	<b>158</b>	<b>14,67%</b>	<b>59</b>	<b>5,48%</b>	<b>0</b>	<b>0,00%</b>	<b>1.077</b>
HUESCA	72	36,92%	77	39,49%	15	7,69%	22	11,28%	9	4,62%	0	0,00%	195
TERUEL	37	34,58%	43	40,19%	4	3,74%	19	17,76%	4	3,74%	0	0,00%	107
ZARAGOZA	247	31,87%	329	42,45%	36	4,65%	117	15,10%	46	5,94%	0	0,00%	775
<b>ASTURIAS</b>	<b>417</b>	<b>37,30%</b>	<b>369</b>	<b>33,01%</b>	<b>51</b>	<b>4,56%</b>	<b>205</b>	<b>18,34%</b>	<b>76</b>	<b>6,80%</b>	<b>0</b>	<b>0,00%</b>	<b>1.118</b>
<b>ILLES BALEARS</b>	<b>462</b>	<b>29,11%</b>	<b>598</b>	<b>37,68%</b>	<b>65</b>	<b>4,10%</b>	<b>364</b>	<b>22,94%</b>	<b>98</b>	<b>6,18%</b>	<b>0</b>	<b>0,00%</b>	<b>1.587</b>
<b>CANARIAS</b>	<b>1.371</b>	<b>26,14%</b>	<b>2.267</b>	<b>43,23%</b>	<b>267</b>	<b>5,09%</b>	<b>952</b>	<b>18,15%</b>	<b>351</b>	<b>6,69%</b>	<b>36</b>	<b>0,69%</b>	<b>5.244</b>
LAS PALMAS	735	29,96%	906	36,93%	121	4,93%	485	19,77%	200	8,15%	6	0,24%	2.453
S.C. TENERIFE	636	22,79%	1.361	48,76%	146	5,23%	467	16,73%	151	5,41%	30	1,07%	2.791
<b>CANTABRIA</b>	<b>356</b>	<b>41,11%</b>	<b>293</b>	<b>33,83%</b>	<b>37</b>	<b>4,27%</b>	<b>107</b>	<b>12,36%</b>	<b>73</b>	<b>8,43%</b>	<b>0</b>	<b>0,00%</b>	<b>866</b>
<b>CASTILLA Y LEÓN</b>	<b>1.011</b>	<b>38,57%</b>	<b>949</b>	<b>36,21%</b>	<b>97</b>	<b>3,70%</b>	<b>404</b>	<b>15,41%</b>	<b>160</b>	<b>6,10%</b>	<b>0</b>	<b>0,00%</b>	<b>2.621</b>
ÁVILA	79	32,51%	101	41,56%	5	2,06%	38	15,64%	20	8,23%	0	0,00%	243
BURGOS	133	50,57%	81	30,80%	4	1,52%	35	13,31%	10	3,80%	0	0,00%	263
LEÓN	217	39,38%	177	32,12%	26	4,72%	92	16,70%	39	7,08%	0	0,00%	551
PALENCIA	79	38,92%	71	34,98%	12	5,91%	25	12,32%	16	7,88%	0	0,00%	203
SALAMANCA	153	35,75%	170	39,72%	13	3,04%	74	17,29%	18	4,21%	0	0,00%	428
SEGOVIA	33	31,43%	39	37,14%	3	2,86%	21	20,00%	9	8,57%	0	0,00%	105
SORIA	32	47,76%	17	25,37%	2	2,99%	12	17,91%	4	5,97%	0	0,00%	67
VALLADOLID	159	32,52%	206	42,13%	25	5,11%	71	14,52%	28	5,73%	0	0,00%	489
ZAMORA	126	46,32%	87	31,99%	7	2,57%	36	13,24%	16	5,88%	0	0,00%	272
<b>CASTILLA-LA MANCHA</b>	<b>643</b>	<b>30,39%</b>	<b>980</b>	<b>46,31%</b>	<b>103</b>	<b>4,87%</b>	<b>264</b>	<b>12,48%</b>	<b>124</b>	<b>5,86%</b>	<b>2</b>	<b>0,09%</b>	<b>2.116</b>
ALBACETE	136	36,76%	139	37,57%	19	5,14%	50	13,51%	26	7,03%	0	0,00%	370
CIUDAD REAL	165	30,28%	260	47,71%	31	5,69%	60	11,01%	29	5,32%	0	0,00%	545
CUENCA	58	32,40%	81	45,25%	8	4,47%	20	11,17%	12	6,70%	0	0,00%	179
GUADALAJARA	68	30,63%	105	47,30%	6	2,70%	34	15,32%	9	4,05%	0	0,00%	222
TOLEDO	216	27,00%	395	49,38%	39	4,88%	100	12,50%	48	6,00%	2	0,25%	800

CC.AA. Y PROVINCIAS	ESTADO CIVIL												
	SOLTERO		CASADO		VIUDO		DIVORCIADO		SEPARADO		NO CONSTA		TOTAL
	nº	% (1)	nº	% (1)	nº	% (1)	nº	% (1)	nº	% (1)	nº	% (1)	nº
<b>CATALUNYA</b>	<b>1.896</b>	<b>23,87%</b>	<b>4.013</b>	<b>50,52%</b>	<b>382</b>	<b>4,81%</b>	<b>1.162</b>	<b>14,63%</b>	<b>491</b>	<b>6,18%</b>	<b>0</b>	<b>0,00%</b>	<b>7.944</b>
BARCELONA	1.432	25,89%	2.646	47,84%	278	5,03%	834	15,08%	341	6,17%	0	0,00%	5.531
GIRONA	170	17,38%	560	57,26%	47	4,81%	138	14,11%	63	6,44%	0	0,00%	978
LLEIDA	111	22,11%	271	53,98%	17	3,39%	75	14,94%	28	5,58%	0	0,00%	502
TARRAGONA	183	19,61%	536	57,45%	40	4,29%	115	12,33%	59	6,32%	0	0,00%	933
<b>COMUNIDAD VALENCIANA</b>	<b>1.970</b>	<b>27,48%</b>	<b>3.117</b>	<b>43,47%</b>	<b>377</b>	<b>5,26%</b>	<b>1.308</b>	<b>18,24%</b>	<b>398</b>	<b>5,55%</b>	<b>0</b>	<b>0,00%</b>	<b>7.170</b>
ALICANTE	903	26,93%	1.471	43,87%	161	4,80%	619	18,46%	199	5,93%	0	0,00%	3.353
CASTELLÓN	163	27,21%	271	45,24%	22	3,67%	116	19,37%	27	4,51%	0	0,00%	599
VALENCIA	904	28,09%	1.375	42,73%	194	6,03%	573	17,81%	172	5,34%	0	0,00%	3.218
<b>EXTREMADURA</b>	<b>314</b>	<b>30,78%</b>	<b>453</b>	<b>44,41%</b>	<b>31</b>	<b>3,04%</b>	<b>158</b>	<b>15,49%</b>	<b>64</b>	<b>6,27%</b>	<b>0</b>	<b>0,00%</b>	<b>1.020</b>
BADAJOS	192	28,32%	326	48,08%	20	2,95%	101	14,90%	39	5,75%	0	0,00%	678
CÁCERES	122	35,67%	127	37,13%	11	3,22%	57	16,67%	25	7,31%	0	0,00%	342
<b>GALICIA</b>	<b>1.552</b>	<b>33,70%</b>	<b>1.786</b>	<b>38,78%</b>	<b>256</b>	<b>5,56%</b>	<b>647</b>	<b>14,05%</b>	<b>364</b>	<b>7,90%</b>	<b>0</b>	<b>0,00%</b>	<b>4.605</b>
A CORUÑA	575	36,21%	560	35,26%	90	5,67%	239	15,05%	124	7,81%	0	0,00%	1.588
LUGO	280	40,88%	268	39,12%	29	4,23%	69	10,07%	39	5,69%	0	0,00%	685
OURENSE	267	34,63%	310	40,21%	40	5,19%	99	12,84%	55	7,13%	0	0,00%	771
PONTEVEDRA	430	27,55%	648	41,51%	97	6,21%	240	15,37%	146	9,35%	0	0,00%	1.561
<b>MADRID</b>	<b>1.983</b>	<b>28,75%</b>	<b>3.094</b>	<b>44,85%</b>	<b>320</b>	<b>4,64%</b>	<b>1.501</b>	<b>21,76%</b>	<b>0</b>	<b>0,00%</b>	<b>0</b>	<b>0,00%</b>	<b>6.898</b>
<b>MURCIA</b>	<b>470</b>	<b>28,89%</b>	<b>711</b>	<b>43,70%</b>	<b>101</b>	<b>6,21%</b>	<b>245</b>	<b>15,06%</b>	<b>100</b>	<b>6,15%</b>	<b>0</b>	<b>0,00%</b>	<b>1.627</b>
<b>NAVARRA</b>	<b>163</b>	<b>28,25%</b>	<b>260</b>	<b>45,06%</b>	<b>24</b>	<b>4,16%</b>	<b>33</b>	<b>5,72%</b>	<b>97</b>	<b>16,81%</b>	<b>0</b>	<b>0,00%</b>	<b>577</b>
<b>PAÍS VASCO</b>	<b>762</b>	<b>38,82%</b>	<b>567</b>	<b>28,88%</b>	<b>90</b>	<b>4,58%</b>	<b>410</b>	<b>20,89%</b>	<b>124</b>	<b>6,32%</b>	<b>10</b>	<b>0,51%</b>	<b>1.963</b>
ARABA/ÁLAVA	0	0,00%	5	83,33%	0	0,00%	1	16,67%	0	0,00%	0	0,00%	6
GIPUZKOA	240	40,47%	161	27,15%	28	4,72%	144	24,28%	20	3,37%	0	0,00%	593
BIZKAIA	522	38,27%	401	29,40%	62	4,55%	265	19,43%	104	7,62%	10	0,73%	1.364
<b>LA RIOJA</b>	<b>106</b>	<b>31,64%</b>	<b>162</b>	<b>48,36%</b>	<b>11</b>	<b>3,28%</b>	<b>42</b>	<b>12,54%</b>	<b>14</b>	<b>4,18%</b>	<b>0</b>	<b>0,00%</b>	<b>335</b>
<b>CEUTA</b>	<b>24</b>	<b>8,19%</b>	<b>219</b>	<b>74,74%</b>	<b>19</b>	<b>6,48%</b>	<b>24</b>	<b>8,19%</b>	<b>7</b>	<b>2,39%</b>	<b>0</b>	<b>0,00%</b>	<b>293</b>
<b>MELILLA</b>	<b>26</b>	<b>8,20%</b>	<b>249</b>	<b>78,55%</b>	<b>17</b>	<b>5,36%</b>	<b>17</b>	<b>5,36%</b>	<b>8</b>	<b>2,52%</b>	<b>0</b>	<b>0,00%</b>	<b>317</b>
<b>TOTAL ESTADO</b>	<b>17.077</b>	<b>29,27%</b>	<b>25.489</b>	<b>43,69%</b>	<b>2.734</b>	<b>4,69%</b>	<b>9.764</b>	<b>16,74%</b>	<b>3.232</b>	<b>5,54%</b>	<b>48</b>	<b>0,08%</b>	<b>58.344</b>

Fuente: Fichero Técnico de Pensionistas no Contributivos del IMERSO

(1) Calculado sobre el Total de cada provincia o Comunidad autónoma

## PENSIÓN NO CONTRIBUTIVA DE JUBILACIÓN

## PERFIL DEL PENSIONISTA A DICIEMBRE DE 2023

## MUJERES: ESTADO CIVIL

CC.AA. Y PROVINCIAS	ESTADO CIVIL												
	SOLTERA		CASADA		VIUDA		DIVORCIADA		SEPARADA		NO CONSTA		TOTAL
	nº	% (1)	nº	% (1)	nº	% (1)	nº	% (1)	nº	% (1)	nº	% (1)	nº
<b>ANDALUCÍA</b>	<b>4.462</b>	<b>14,06%</b>	<b>17.505</b>	<b>55,17%</b>	<b>2.103</b>	<b>6,63%</b>	<b>5.459</b>	<b>17,21%</b>	<b>2.200</b>	<b>6,93%</b>	<b>0</b>	<b>0,00%</b>	<b>31.729</b>
ALMERÍA	301	14,13%	1.089	51,13%	220	10,33%	397	18,64%	123	5,77%	0	0,00%	2.130
CÁDIZ	840	15,80%	2.791	52,48%	337	6,34%	972	18,28%	378	7,11%	0	0,00%	5.318
CÓRDOBA	386	12,39%	1.898	60,91%	185	5,94%	444	14,25%	203	6,51%	0	0,00%	3.116
GRANADA	413	15,95%	1.232	47,57%	194	7,49%	548	21,16%	203	7,84%	0	0,00%	2.590
HUELVA	233	13,19%	1.009	57,10%	94	5,32%	300	16,98%	131	7,41%	0	0,00%	1.767
JAÉN	230	13,08%	1.029	58,50%	96	5,46%	263	14,95%	141	8,02%	0	0,00%	1.759
MÁLAGA	1.085	14,76%	3.956	53,83%	531	7,23%	1.286	17,50%	491	6,68%	0	0,00%	7.349
SEVILLA	974	12,65%	4.501	58,45%	446	5,79%	1.249	16,22%	530	6,88%	0	0,00%	7.700
<b>ARAGÓN</b>	<b>617</b>	<b>20,16%</b>	<b>1.328</b>	<b>43,40%</b>	<b>350</b>	<b>11,44%</b>	<b>540</b>	<b>17,65%</b>	<b>225</b>	<b>7,35%</b>	<b>0</b>	<b>0,00%</b>	<b>3.060</b>
HUESCA	109	18,47%	301	51,02%	63	10,68%	85	14,41%	32	5,42%	0	0,00%	590
TERUEL	48	19,51%	120	48,78%	31	12,60%	38	15,45%	9	3,66%	0	0,00%	246
ZARAGOZA	460	20,68%	907	40,78%	256	11,51%	417	18,75%	184	8,27%	0	0,00%	2.224
<b>ASTURIAS</b>	<b>659</b>	<b>22,25%</b>	<b>971</b>	<b>32,78%</b>	<b>326</b>	<b>11,01%</b>	<b>778</b>	<b>26,27%</b>	<b>228</b>	<b>7,70%</b>	<b>0</b>	<b>0,00%</b>	<b>2.962</b>
<b>ILLES BALEARS</b>	<b>629</b>	<b>19,64%</b>	<b>1.043</b>	<b>32,57%</b>	<b>473</b>	<b>14,77%</b>	<b>817</b>	<b>25,52%</b>	<b>240</b>	<b>7,50%</b>	<b>0</b>	<b>0,00%</b>	<b>3.202</b>
<b>CANARIAS</b>	<b>1.669</b>	<b>14,07%</b>	<b>4.846</b>	<b>40,84%</b>	<b>1.753</b>	<b>14,77%</b>	<b>2.569</b>	<b>21,65%</b>	<b>948</b>	<b>7,99%</b>	<b>81</b>	<b>0,68%</b>	<b>11.866</b>
LAS PALMAS	839	14,50%	2.210	38,18%	714	12,34%	1.429	24,69%	574	9,92%	22	0,38%	5.788
S.C. TENERIFE	830	13,66%	2.636	43,37%	1.039	17,09%	1.140	18,76%	374	6,15%	59	0,97%	6.078
<b>CANTABRIA</b>	<b>476</b>	<b>19,30%</b>	<b>1.118</b>	<b>45,34%</b>	<b>217</b>	<b>8,80%</b>	<b>421</b>	<b>17,07%</b>	<b>234</b>	<b>9,49%</b>	<b>0</b>	<b>0,00%</b>	<b>2.466</b>
<b>CASTILLA Y LEÓN</b>	<b>1.634</b>	<b>20,89%</b>	<b>3.561</b>	<b>45,53%</b>	<b>627</b>	<b>8,02%</b>	<b>1.382</b>	<b>17,67%</b>	<b>618</b>	<b>7,90%</b>	<b>0</b>	<b>0,00%</b>	<b>7.822</b>
ÁVILA	124	19,25%	330	51,24%	43	6,68%	116	18,01%	31	4,81%	0	0,00%	644
BURGOS	224	29,32%	305	39,92%	69	9,03%	122	15,97%	44	5,76%	0	0,00%	764
LEÓN	271	20,31%	563	42,20%	121	9,07%	261	19,57%	118	8,85%	0	0,00%	1.334
PALENCIA	148	25,04%	271	45,85%	37	6,26%	86	14,55%	49	8,29%	0	0,00%	591
SALAMANCA	291	18,57%	825	52,65%	111	7,08%	226	14,42%	114	7,28%	0	0,00%	1.567
SEGOVIA	59	18,61%	141	44,48%	37	11,67%	64	20,19%	16	5,05%	0	0,00%	317
SORIA	64	40,00%	48	30,00%	15	9,38%	21	13,13%	12	7,50%	0	0,00%	160
VALLADOLID	313	17,95%	732	41,97%	154	8,83%	375	21,50%	170	9,75%	0	0,00%	1.744
ZAMORA	140	19,97%	346	49,36%	40	5,71%	111	15,83%	64	9,13%	0	0,00%	701
<b>CASTILLA-LA MANCHA</b>	<b>1.312</b>	<b>19,10%</b>	<b>3.298</b>	<b>48,01%</b>	<b>617</b>	<b>8,98%</b>	<b>1.099</b>	<b>16,00%</b>	<b>536</b>	<b>7,80%</b>	<b>7</b>	<b>0,10%</b>	<b>6.869</b>
ALBACETE	203	16,32%	603	48,47%	101	8,12%	214	17,20%	121	9,73%	2	0,16%	1.244
CIUDAD REAL	394	21,93%	801	44,57%	174	9,68%	282	15,69%	146	8,12%	0	0,00%	1.797
CUENCA	146	22,96%	304	47,80%	52	8,18%	92	14,47%	41	6,45%	1	0,16%	636
GUADALAJARA	126	24,14%	185	35,44%	72	13,79%	104	19,92%	35	6,70%	0	0,00%	522
TOLEDO	443	16,59%	1.405	52,62%	218	8,16%	407	15,24%	193	7,23%	4	0,15%	2.670

CC.AA. Y PROVINCIAS	ESTADO CIVIL												
	SOLTERA		CASADA		VIUDA		DIVORCIADA		SEPARADA		NO CONSTA		TOTAL
	nº	% (1)	nº	% (1)	nº	% (1)	nº	% (1)	nº	% (1)	nº	% (1)	nº
<b>CATALUNYA</b>	<b>2.792</b>	<b>16,77%</b>	<b>6.173</b>	<b>37,07%</b>	<b>2.871</b>	<b>17,24%</b>	<b>3.366</b>	<b>20,22%</b>	<b>1.449</b>	<b>8,70%</b>	<b>0</b>	<b>0,00%</b>	<b>16.651</b>
BARCELONA	2.149	17,64%	4.310	35,37%	2.102	17,25%	2.535	20,81%	1.088	8,93%	0	0,00%	12.184
GIRONA	251	15,25%	615	37,36%	335	20,35%	296	17,98%	149	9,05%	0	0,00%	1.646
LLEIDA	133	14,49%	420	45,75%	149	16,23%	143	15,58%	73	7,95%	0	0,00%	918
TARRAGONA	259	13,61%	828	43,51%	285	14,98%	392	20,60%	139	7,30%	0	0,00%	1.903
<b>COMUNIDAD VALENCIANA</b>	<b>2.593</b>	<b>12,85%</b>	<b>9.539</b>	<b>47,27%</b>	<b>2.287</b>	<b>11,33%</b>	<b>4.202</b>	<b>20,82%</b>	<b>1.557</b>	<b>7,72%</b>	<b>0</b>	<b>0,00%</b>	<b>20.178</b>
ALICANTE	1.151	13,14%	3.905	44,59%	1.039	11,86%	1.911	21,82%	752	8,59%	0	0,00%	8.758
CASTELLÓN	193	13,76%	572	40,77%	242	17,25%	297	21,17%	99	7,06%	0	0,00%	1.403
VALENCIA	1.249	12,47%	5.062	50,53%	1.006	10,04%	1.994	19,91%	706	7,05%	0	0,00%	10.017
<b>EXTREMADURA</b>	<b>613</b>	<b>12,20%</b>	<b>3.301</b>	<b>65,68%</b>	<b>203</b>	<b>4,04%</b>	<b>599</b>	<b>11,92%</b>	<b>310</b>	<b>6,17%</b>	<b>0</b>	<b>0,00%</b>	<b>5.026</b>
BADAJOS	409	12,21%	2.243	66,96%	116	3,46%	374	11,16%	208	6,21%	0	0,00%	3.350
CÁCERES	204	12,17%	1.058	63,13%	87	5,19%	225	13,42%	102	6,09%	0	0,00%	1.676
<b>GALICIA</b>	<b>2.104</b>	<b>15,15%</b>	<b>7.540</b>	<b>54,29%</b>	<b>1.484</b>	<b>10,69%</b>	<b>1.879</b>	<b>13,53%</b>	<b>881</b>	<b>6,34%</b>	<b>0</b>	<b>0,00%</b>	<b>13.888</b>
A CORUÑA	857	16,12%	2.873	54,03%	547	10,29%	732	13,77%	308	5,79%	0	0,00%	5.317
LUGO	258	16,30%	875	55,27%	178	11,24%	164	10,36%	108	6,82%	0	0,00%	1.583
OURENSE	323	18,25%	910	51,41%	277	15,65%	161	9,10%	99	5,59%	0	0,00%	1.770
PONTEVEDRA	666	12,76%	2.882	55,23%	482	9,24%	822	15,75%	366	7,01%	0	0,00%	5.218
<b>MADRID</b>	<b>3.981</b>	<b>23,55%</b>	<b>5.568</b>	<b>32,94%</b>	<b>2.482</b>	<b>14,68%</b>	<b>4.875</b>	<b>28,84%</b>	<b>0</b>	<b>0,00%</b>	<b>0</b>	<b>0,00%</b>	<b>16.906</b>
<b>MURCIA</b>	<b>692</b>	<b>15,22%</b>	<b>2.345</b>	<b>51,57%</b>	<b>444</b>	<b>9,76%</b>	<b>799</b>	<b>17,57%</b>	<b>267</b>	<b>5,87%</b>	<b>0</b>	<b>0,00%</b>	<b>4.547</b>
<b>NAVARRA</b>	<b>439</b>	<b>31,63%</b>	<b>367</b>	<b>26,44%</b>	<b>208</b>	<b>14,99%</b>	<b>87</b>	<b>6,27%</b>	<b>287</b>	<b>20,68%</b>	<b>0</b>	<b>0,00%</b>	<b>1.388</b>
<b>PAÍS VASCO</b>	<b>985</b>	<b>24,48%</b>	<b>877</b>	<b>21,79%</b>	<b>615</b>	<b>15,28%</b>	<b>1.106</b>	<b>27,49%</b>	<b>437</b>	<b>10,86%</b>	<b>4</b>	<b>0,10%</b>	<b>4.024</b>
ARABA/ÁLAVA	6	30,00%	4	20,00%	2	10,00%	4	20,00%	4	20,00%	0	0,00%	20
GIPIZKOA	315	26,95%	312	26,69%	160	13,69%	301	25,75%	81	6,93%	0	0,00%	1.169
BIZKAIA	664	23,42%	561	19,79%	453	15,98%	801	28,25%	352	12,42%	4	0,14%	2.835
<b>LA RIOJA</b>	<b>149</b>	<b>17,45%</b>	<b>366</b>	<b>42,86%</b>	<b>112</b>	<b>13,11%</b>	<b>166</b>	<b>19,44%</b>	<b>61</b>	<b>7,14%</b>	<b>0</b>	<b>0,00%</b>	<b>854</b>
<b>CEUTA</b>	<b>52</b>	<b>9,00%</b>	<b>249</b>	<b>43,08%</b>	<b>188</b>	<b>32,53%</b>	<b>74</b>	<b>12,80%</b>	<b>15</b>	<b>2,60%</b>	<b>0</b>	<b>0,00%</b>	<b>578</b>
<b>MELILLA</b>	<b>65</b>	<b>14,19%</b>	<b>197</b>	<b>43,01%</b>	<b>149</b>	<b>32,53%</b>	<b>40</b>	<b>8,73%</b>	<b>7</b>	<b>1,53%</b>	<b>0</b>	<b>0,00%</b>	<b>458</b>
<b>TOTAL ESTADO</b>	<b>25.923</b>	<b>16,78%</b>	<b>70.192</b>	<b>45,44%</b>	<b>17.509</b>	<b>11,33%</b>	<b>30.258</b>	<b>19,59%</b>	<b>10.500</b>	<b>6,80%</b>	<b>92</b>	<b>0,06%</b>	<b>154.474</b>

Fuente: Fichero Técnico de Pensionistas no Contributivos del IMSERSO

(1) Calculado sobre el Total de cada provincia o Comunidad autónoma

# PENSIÓN NO CONTRIBUTIVA DE JUBILACIÓN

PERFIL DEL PENSIONISTA A DICIEMBRE DE 2023  
AMBOS SEXOS: ESTADO CIVIL

CC.AA. Y PROVINCIAS	ESTADO CIVIL												
	SOLTERO/-A		CASADO/-A		VIUDO/-A		DIVORCIADO/-A		SEPARADO/-A		NO CONSTA		TOTAL
	nº	% (1)	nº	% (1)	nº	% (1)	nº	% (1)	nº	% (1)	nº	% (1)	nº
<b>ANDALUCÍA</b>	<b>7.657</b>	<b>17,93%</b>	<b>22.458</b>	<b>52,60%</b>	<b>2.534</b>	<b>5,94%</b>	<b>7.222</b>	<b>16,92%</b>	<b>2.824</b>	<b>6,61%</b>	<b>0</b>	<b>0,00%</b>	<b>42.695</b>
ALMERÍA	534	17,50%	1.507	49,38%	259	8,49%	570	18,68%	182	5,96%	0	0,00%	3.052
CÁDIZ	1.401	19,94%	3.509	49,94%	419	5,96%	1.229	17,49%	469	6,67%	0	0,00%	7.027
CÓRDOBA	626	15,15%	2.415	58,46%	209	5,06%	626	15,15%	255	6,17%	0	0,00%	4.131
GRANADA	767	20,44%	1.707	45,48%	250	6,66%	769	20,49%	260	6,93%	0	0,00%	3.753
HUELVA	443	18,49%	1.233	51,46%	116	4,84%	422	17,61%	182	7,60%	0	0,00%	2.396
JAÉN	354	16,21%	1.231	56,36%	119	5,45%	312	14,29%	168	7,69%	0	0,00%	2.184
MÁLAGA	1.862	18,51%	5.219	51,87%	638	6,34%	1.710	16,99%	633	6,29%	0	0,00%	10.062
SEVILLA	1.670	16,55%	5.637	55,87%	524	5,19%	1.584	15,70%	675	6,69%	0	0,00%	10.090
<b>ARAGÓN</b>	<b>973</b>	<b>23,52%</b>	<b>1.777</b>	<b>42,95%</b>	<b>405</b>	<b>9,79%</b>	<b>698</b>	<b>16,87%</b>	<b>284</b>	<b>6,86%</b>	<b>0</b>	<b>0,00%</b>	<b>4.137</b>
HUESCA	181	23,06%	378	48,15%	78	9,94%	107	13,63%	41	5,22%	0	0,00%	785
TERUEL	85	24,08%	163	46,18%	35	9,92%	57	16,15%	13	3,68%	0	0,00%	353
ZARAGOZA	707	23,57%	1.236	41,21%	292	9,74%	534	17,81%	230	7,67%	0	0,00%	2.999
<b>ASTURIAS</b>	<b>1.076</b>	<b>26,37%</b>	<b>1.340</b>	<b>32,84%</b>	<b>377</b>	<b>9,24%</b>	<b>983</b>	<b>24,09%</b>	<b>304</b>	<b>7,45%</b>	<b>0</b>	<b>0,00%</b>	<b>4.080</b>
<b>ILLES BALEARS</b>	<b>1.091</b>	<b>22,78%</b>	<b>1.641</b>	<b>34,27%</b>	<b>538</b>	<b>11,23%</b>	<b>1.181</b>	<b>24,66%</b>	<b>338</b>	<b>7,06%</b>	<b>0</b>	<b>0,00%</b>	<b>4.789</b>
<b>CANARIAS</b>	<b>3.040</b>	<b>17,77%</b>	<b>7.113</b>	<b>41,57%</b>	<b>2.020</b>	<b>11,81%</b>	<b>3.521</b>	<b>20,58%</b>	<b>1.299</b>	<b>7,59%</b>	<b>117</b>	<b>0,68%</b>	<b>17.110</b>
LAS PALMAS	1.574	19,10%	3.116	37,81%	835	10,13%	1.914	23,23%	774	9,39%	28	0,34%	8.241
S.C. TENERIFE	1.466	16,53%	3.997	45,07%	1.185	13,36%	1.607	18,12%	525	5,92%	89	1,00%	8.869
<b>CANTABRIA</b>	<b>832</b>	<b>24,97%</b>	<b>1.411</b>	<b>42,35%</b>	<b>254</b>	<b>7,62%</b>	<b>528</b>	<b>15,85%</b>	<b>307</b>	<b>9,21%</b>	<b>0</b>	<b>0,00%</b>	<b>3.332</b>
<b>CASTILLA Y LEÓN</b>	<b>2.645</b>	<b>25,33%</b>	<b>4.510</b>	<b>43,19%</b>	<b>724</b>	<b>6,93%</b>	<b>1.786</b>	<b>17,10%</b>	<b>778</b>	<b>7,45%</b>	<b>0</b>	<b>0,00%</b>	<b>10.443</b>
ÁVILA	203	22,89%	431	48,59%	48	5,41%	154	17,36%	51	5,75%	0	0,00%	887
BURGOS	357	34,76%	386	37,59%	73	7,11%	157	15,29%	54	5,26%	0	0,00%	1.027
LEÓN	488	25,89%	740	39,26%	147	7,80%	353	18,73%	157	8,33%	0	0,00%	1.885
PALENCIA	227	28,59%	342	43,07%	49	6,17%	111	13,98%	65	8,19%	0	0,00%	794
SALAMANCA	444	22,26%	995	49,87%	124	6,22%	300	15,04%	132	6,62%	0	0,00%	1.995
SEGOVIA	92	21,80%	180	42,65%	40	9,48%	85	20,14%	25	5,92%	0	0,00%	422
SORIA	96	42,29%	65	28,63%	17	7,49%	33	14,54%	16	7,05%	0	0,00%	227
VALLADOLID	472	21,14%	938	42,01%	179	8,02%	446	19,97%	198	8,87%	0	0,00%	2.233
ZAMORA	266	27,34%	433	44,50%	47	4,83%	147	15,11%	80	8,22%	0	0,00%	973
<b>CASTILLA-LA MANCHA</b>	<b>1.955</b>	<b>21,76%</b>	<b>4.278</b>	<b>47,61%</b>	<b>720</b>	<b>8,01%</b>	<b>1.363</b>	<b>15,17%</b>	<b>660</b>	<b>7,35%</b>	<b>9</b>	<b>0,10%</b>	<b>8.985</b>
ALBACETE	339	21,00%	742	45,97%	120	7,43%	264	16,36%	147	9,11%	2	0,12%	1.614
CIUDAD REAL	559	23,87%	1.061	45,30%	205	8,75%	342	14,60%	175	7,47%	0	0,00%	2.342
CUENCA	204	25,03%	385	47,24%	60	7,36%	112	13,74%	53	6,50%	1	0,12%	815
GUADALAJARA	194	26,08%	290	38,98%	78	10,48%	138	18,55%	44	5,91%	0	0,00%	744
TOLEDO	659	18,99%	1.800	51,87%	257	7,41%	507	14,61%	241	6,95%	6	0,17%	3.470

CC.AA. Y PROVINCIAS	ESTADO CIVIL												
	SOLTERO/-A		CASADO/-A		VIUDO/-A		DIVORCIADO/-A		SEPARADO/-A		NO CONSTA		TOTAL
	nº	% (1)	nº	% (1)	nº	% (1)	nº	% (1)	nº	% (1)	nº	% (1)	nº
<b>CATALUNYA</b>	<b>4.688</b>	<b>19,06%</b>	<b>10.186</b>	<b>41,41%</b>	<b>3.253</b>	<b>13,23%</b>	<b>4.528</b>	<b>18,41%</b>	<b>1.940</b>	<b>7,89%</b>	<b>0</b>	<b>0,00%</b>	<b>24.595</b>
BARCELONA	3.581	20,21%	6.956	39,27%	2.380	13,43%	3.369	19,02%	1.429	8,07%	0	0,00%	17.715
GIRONA	421	16,04%	1.175	44,78%	382	14,56%	434	16,54%	212	8,08%	0	0,00%	2.624
LLEIDA	244	17,18%	691	48,66%	166	11,69%	218	15,35%	101	7,11%	0	0,00%	1.420
TARRAGONA	442	15,59%	1.364	48,10%	325	11,46%	507	17,88%	198	6,98%	0	0,00%	2.836
<b>COMUNIDAD VALENCIANA</b>	<b>4.563</b>	<b>16,68%</b>	<b>12.656</b>	<b>46,28%</b>	<b>2.664</b>	<b>9,74%</b>	<b>5.510</b>	<b>20,15%</b>	<b>1.955</b>	<b>7,15%</b>	<b>0</b>	<b>0,00%</b>	<b>27.348</b>
ALICANTE	2.054	16,96%	5.376	44,39%	1.200	9,91%	2.530	20,89%	951	7,85%	0	0,00%	12.111
CASTELLÓN	356	17,78%	843	42,11%	264	13,19%	413	20,63%	126	6,29%	0	0,00%	2.002
VALENCIA	2.153	16,27%	6.437	48,64%	1.200	9,07%	2.567	19,40%	878	6,63%	0	0,00%	13.235
<b>EXTREMADURA</b>	<b>927</b>	<b>15,33%</b>	<b>3.754</b>	<b>62,09%</b>	<b>234</b>	<b>3,87%</b>	<b>757</b>	<b>12,52%</b>	<b>374</b>	<b>6,19%</b>	<b>0</b>	<b>0,00%</b>	<b>6.046</b>
BADAJOS	601	14,92%	2.569	63,78%	136	3,38%	475	11,79%	247	6,13%	0	0,00%	4.028
CÁCERES	326	16,15%	1.185	58,72%	98	4,86%	282	13,97%	127	6,29%	0	0,00%	2.018
<b>GALICIA</b>	<b>3.656</b>	<b>19,77%</b>	<b>9.326</b>	<b>50,43%</b>	<b>1.740</b>	<b>9,41%</b>	<b>2.526</b>	<b>13,66%</b>	<b>1.245</b>	<b>6,73%</b>	<b>0</b>	<b>0,00%</b>	<b>18.493</b>
A CORUÑA	1.432	20,74%	3.433	49,72%	637	9,23%	971	14,06%	432	6,26%	0	0,00%	6.905
LUGO	538	23,72%	1.143	50,40%	207	9,13%	233	10,27%	147	6,48%	0	0,00%	2.268
OURENSE	590	23,22%	1.220	48,01%	317	12,48%	260	10,23%	154	6,06%	0	0,00%	2.541
PONTEVEDRA	1.096	16,17%	3.530	52,07%	579	8,54%	1.062	15,67%	512	7,55%	0	0,00%	6.779
<b>MADRID</b>	<b>5.964</b>	<b>25,05%</b>	<b>8.662</b>	<b>36,39%</b>	<b>2.802</b>	<b>11,77%</b>	<b>6.376</b>	<b>26,79%</b>	<b>0</b>	<b>0,00%</b>	<b>0</b>	<b>0,00%</b>	<b>23.804</b>
<b>MURCIA</b>	<b>1.162</b>	<b>18,82%</b>	<b>3.056</b>	<b>49,50%</b>	<b>545</b>	<b>8,83%</b>	<b>1.044</b>	<b>16,91%</b>	<b>367</b>	<b>5,94%</b>	<b>0</b>	<b>0,00%</b>	<b>6.174</b>
<b>NAVARRA</b>	<b>602</b>	<b>30,64%</b>	<b>627</b>	<b>31,91%</b>	<b>232</b>	<b>11,81%</b>	<b>120</b>	<b>6,11%</b>	<b>384</b>	<b>19,54%</b>	<b>0</b>	<b>0,00%</b>	<b>1.965</b>
<b>PAÍS VASCO</b>	<b>1.747</b>	<b>29,18%</b>	<b>1.444</b>	<b>24,12%</b>	<b>705</b>	<b>11,78%</b>	<b>1.516</b>	<b>25,32%</b>	<b>561</b>	<b>9,37%</b>	<b>14</b>	<b>0,23%</b>	<b>5.987</b>
ARABA/ÁLAVA	6	23,08%	9	34,62%	2	7,69%	5	19,23%	4	15,38%	0	0,00%	26
GIPUZKOA,	555	31,50%	473	26,84%	188	10,67%	445	25,26%	101	5,73%	0	0,00%	1.762
BIZKAIA	1.186	28,24%	962	22,91%	515	12,26%	1.066	25,39%	456	10,86%	14	0,33%	4.199
<b>LA RIOJA</b>	<b>255</b>	<b>21,45%</b>	<b>528</b>	<b>44,41%</b>	<b>123</b>	<b>10,34%</b>	<b>208</b>	<b>17,49%</b>	<b>75</b>	<b>6,31%</b>	<b>0</b>	<b>0,00%</b>	<b>1.189</b>
<b>CEUTA</b>	<b>76</b>	<b>8,73%</b>	<b>468</b>	<b>53,73%</b>	<b>207</b>	<b>23,77%</b>	<b>98</b>	<b>11,25%</b>	<b>22</b>	<b>2,53%</b>	<b>0</b>	<b>0,00%</b>	<b>871</b>
<b>MELILLA</b>	<b>91</b>	<b>11,74%</b>	<b>446</b>	<b>57,55%</b>	<b>166</b>	<b>21,42%</b>	<b>57</b>	<b>7,35%</b>	<b>15</b>	<b>1,94%</b>	<b>0</b>	<b>0,00%</b>	<b>775</b>
<b>TOTAL ESTADO</b>	<b>43.000</b>	<b>20,21%</b>	<b>95.681</b>	<b>44,96%</b>	<b>20.243</b>	<b>9,51%</b>	<b>40.022</b>	<b>18,81%</b>	<b>13.732</b>	<b>6,45%</b>	<b>140</b>	<b>0,07%</b>	<b>212.818</b>

Fuente: Fichero Técnico de Pensionistas no Contributivos del IMSERSO

(1) Calculado sobre el Total de cada provincia o Comunidad autónoma

# PENSIÓN NO CONTRIBUTIVA DE JUBILACIÓN

## PERFIL DEL PENSIONISTA A DICIEMBRE DE 2023 NÚMERO DE PERSONAS QUE INTEGRAN LA UEC

CC.AA. Y PROVINCIAS	NÚMERO DE CONVIVIENTES														
	UNO		DOS		TRES		CUATRO		CINCO		> DE CINCO		NO CONSTA		TOTAL
	nº	% (1)	nº	% (1)	nº	% (1)	nº	% (1)	nº	% (1)	nº	% (1)	nº	% (1)	nº
<b>ANDALUCÍA</b>	<b>14.518</b>	<b>34,00%</b>	<b>7.926</b>	<b>18,56%</b>	<b>11.182</b>	<b>26,19%</b>	<b>4.947</b>	<b>11,59%</b>	<b>2.725</b>	<b>6,38%</b>	<b>1.397</b>	<b>3,27%</b>	<b>0</b>	<b>0,00%</b>	<b>42.695</b>
ALMERÍA	1.191	39,02%	600	19,66%	694	22,74%	285	9,34%	196	6,42%	86	2,82%	0	0,00%	3.052
CÁDIZ	2.390	34,01%	1.358	19,33%	1.895	26,97%	814	11,58%	360	5,12%	210	2,99%	0	0,00%	7.027
CÓRDOBA	1.276	30,89%	776	18,78%	1.205	29,17%	470	11,38%	283	6,85%	121	2,93%	0	0,00%	4.131
GRANADA	1.583	42,18%	689	18,36%	794	21,16%	371	9,89%	217	5,78%	99	2,64%	0	0,00%	3.753
HUELVA	848	35,39%	374	15,61%	672	28,05%	291	12,15%	122	5,09%	89	3,71%	0	0,00%	2.396
JAÉN	740	33,88%	321	14,70%	728	33,33%	236	10,81%	107	4,90%	52	2,38%	0	0,00%	2.184
MÁLAGA	3.494	34,72%	1.977	19,65%	2.333	23,19%	1.142	11,35%	718	7,14%	398	3,96%	0	0,00%	10.062
SEVILLA	2.996	29,69%	1.831	18,15%	2.861	28,35%	1.338	13,26%	722	7,16%	342	3,39%	0	0,00%	10.090
<b>ARAGÓN</b>	<b>2.315</b>	<b>55,96%</b>	<b>693</b>	<b>16,75%</b>	<b>676</b>	<b>16,34%</b>	<b>262</b>	<b>6,33%</b>	<b>137</b>	<b>3,31%</b>	<b>54</b>	<b>1,31%</b>	<b>0</b>	<b>0,00%</b>	<b>4.137</b>
HUESCA	392	49,94%	124	15,80%	151	19,24%	65	8,28%	43	5,48%	10	1,27%	0	0,00%	785
TERUEL	191	54,11%	58	16,43%	72	20,40%	19	5,38%	12	3,40%	1	0,28%	0	0,00%	353
ZARAGOZA	1.732	57,75%	511	17,04%	453	15,11%	178	5,94%	82	2,73%	43	1,43%	0	0,00%	2.999
<b>ASTURIAS</b>	<b>2.015</b>	<b>49,39%</b>	<b>1.049</b>	<b>25,71%</b>	<b>680</b>	<b>16,67%</b>	<b>235</b>	<b>5,76%</b>	<b>76</b>	<b>1,86%</b>	<b>25</b>	<b>0,61%</b>	<b>0</b>	<b>0,00%</b>	<b>4.080</b>
<b>ILLES BALEARS</b>	<b>2.628</b>	<b>54,88%</b>	<b>992</b>	<b>20,71%</b>	<b>688</b>	<b>14,37%</b>	<b>288</b>	<b>6,01%</b>	<b>129</b>	<b>2,69%</b>	<b>64</b>	<b>1,34%</b>	<b>0</b>	<b>0,00%</b>	<b>4.789</b>
<b>CANARIAS</b>	<b>7.679</b>	<b>44,88%</b>	<b>4.139</b>	<b>24,19%</b>	<b>3.287</b>	<b>19,21%</b>	<b>1.297</b>	<b>7,58%</b>	<b>502</b>	<b>2,93%</b>	<b>206</b>	<b>1,20%</b>	<b>0</b>	<b>0,00%</b>	<b>17.110</b>
LAS PALMAS	3.753	45,54%	1.792	21,74%	1.623	19,69%	666	8,08%	283	3,43%	124	1,50%	0	0,00%	8.241
S.C. TENERIFE	3.926	44,27%	2.347	26,46%	1.664	18,76%	631	7,11%	219	2,47%	82	0,92%	0	0,00%	8.869
<b>CANTABRIA</b>	<b>1.522</b>	<b>45,68%</b>	<b>628</b>	<b>18,85%</b>	<b>778</b>	<b>23,35%</b>	<b>251</b>	<b>7,53%</b>	<b>111</b>	<b>3,33%</b>	<b>42</b>	<b>1,26%</b>	<b>0</b>	<b>0,00%</b>	<b>3.332</b>
<b>CASTILLA Y LEÓN</b>	<b>6.001</b>	<b>57,46%</b>	<b>1.758</b>	<b>16,83%</b>	<b>1.942</b>	<b>18,60%</b>	<b>497</b>	<b>4,76%</b>	<b>175</b>	<b>1,68%</b>	<b>70</b>	<b>0,67%</b>	<b>0</b>	<b>0,00%</b>	<b>10.443</b>
ÁVILA	464	52,31%	150	16,91%	199	22,44%	47	5,30%	19	2,14%	8	0,90%	0	0,00%	887
BURGOS	667	64,95%	156	15,19%	148	14,41%	37	3,60%	13	1,27%	6	0,58%	0	0,00%	1.027
LEÓN	1.078	57,19%	352	18,67%	333	17,67%	85	4,51%	24	1,27%	13	0,69%	0	0,00%	1.885
PALENCIA	489	61,59%	113	14,23%	133	16,75%	41	5,16%	16	2,02%	2	0,25%	0	0,00%	794
SALAMANCA	1.036	51,93%	357	17,89%	454	22,76%	99	4,96%	35	1,75%	14	0,70%	0	0,00%	1.995
SEGOVIA	264	62,56%	55	13,03%	60	14,22%	31	7,35%	9	2,13%	3	0,71%	0	0,00%	422
SORIA	165	72,69%	26	11,45%	25	11,01%	7	3,08%	2	0,88%	2	0,88%	0	0,00%	227
VALLADOLID	1.247	55,84%	384	17,20%	418	18,72%	116	5,19%	47	2,10%	21	0,94%	0	0,00%	2.233
ZAMORA	591	60,74%	165	16,96%	172	17,68%	34	3,49%	10	1,03%	1	0,10%	0	0,00%	973
<b>CASTILLA-LA MANCHA</b>	<b>3.897</b>	<b>43,37%</b>	<b>1.673</b>	<b>18,62%</b>	<b>2.224</b>	<b>24,75%</b>	<b>690</b>	<b>7,68%</b>	<b>299</b>	<b>3,33%</b>	<b>202</b>	<b>2,25%</b>	<b>0</b>	<b>0,00%</b>	<b>8.985</b>
ALBACETE	740	45,85%	300	18,59%	413	25,59%	109	6,75%	33	2,04%	19	1,18%	0	0,00%	1.614
CIUDAD REAL	1.125	48,04%	445	19,00%	545	23,27%	157	6,70%	47	2,01%	23	0,98%	0	0,00%	2.342
CUENCA	387	47,48%	120	14,72%	215	26,38%	48	5,89%	27	3,31%	18	2,21%	0	0,00%	815
GUADALAJARA	357	47,98%	127	17,07%	134	18,01%	68	9,14%	40	5,38%	18	2,42%	0	0,00%	744
TOLEDO	1.288	37,12%	681	19,63%	917	26,43%	308	8,88%	152	4,38%	124	3,57%	0	0,00%	3.470



CC.AA. Y PROVINCIAS	NÚMERO DE CONVIVIENTES														
	UNO		DOS		TRES		CUATRO		CINCO		> DE CINCO		NO CONSTA		TOTAL
	nº	% (1)	nº	% (1)	nº	% (1)	nº	% (1)	nº	% (1)	nº	% (1)	nº	% (1)	nº
<b>CATALUNYA</b>	<b>11.123</b>	<b>45,22%</b>	<b>5.254</b>	<b>21,36%</b>	<b>4.276</b>	<b>17,39%</b>	<b>2.149</b>	<b>8,74%</b>	<b>1.105</b>	<b>4,49%</b>	<b>688</b>	<b>2,80%</b>	<b>0</b>	<b>0,00%</b>	<b>24.595</b>
BARCELONA	8.229	46,45%	3.685	20,80%	3.041	17,17%	1.524	8,60%	748	4,22%	488	2,75%	0	0,00%	17.715
GIRONA	1.096	41,77%	628	23,93%	439	16,73%	245	9,34%	138	5,26%	78	2,97%	0	0,00%	2.624
LLEIDA	633	44,58%	292	20,56%	262	18,45%	113	7,96%	79	5,56%	41	2,89%	0	0,00%	1.420
TARRAGONA	1.165	41,08%	649	22,88%	534	18,83%	267	9,41%	140	4,94%	81	2,86%	0	0,00%	2.836
<b>COMUNIDAD VALENCIANA</b>	<b>11.592</b>	<b>42,39%</b>	<b>5.421</b>	<b>19,82%</b>	<b>6.571</b>	<b>24,03%</b>	<b>2.355</b>	<b>8,61%</b>	<b>1.039</b>	<b>3,80%</b>	<b>370</b>	<b>1,35%</b>	<b>0</b>	<b>0,00%</b>	<b>27.348</b>
ALICANTE	5.271	43,52%	2.669	22,04%	2.645	21,84%	940	7,76%	412	3,40%	174	1,44%	0	0,00%	12.111
CASTELLÓN	963	48,10%	360	17,98%	434	21,68%	157	7,84%	59	2,95%	29	1,45%	0	0,00%	2.002
VALENCIA	5.358	40,48%	2.392	18,07%	3.492	26,38%	1.258	9,51%	568	4,29%	167	1,26%	0	0,00%	13.235
<b>EXTREMADURA</b>	<b>2.362</b>	<b>39,07%</b>	<b>922</b>	<b>15,25%</b>	<b>2.169</b>	<b>35,87%</b>	<b>427</b>	<b>7,06%</b>	<b>132</b>	<b>2,18%</b>	<b>34</b>	<b>0,56%</b>	<b>0</b>	<b>0,00%</b>	<b>6.046</b>
BADAJOS	1.436	35,65%	578	14,35%	1.570	38,98%	330	8,19%	92	2,28%	22	0,55%	0	0,00%	4.028
CÁCERES	926	45,89%	344	17,05%	599	29,68%	97	4,81%	40	1,98%	12	0,59%	0	0,00%	2.018
<b>GALICIA</b>	<b>7.562</b>	<b>40,89%</b>	<b>3.187</b>	<b>17,23%</b>	<b>4.373</b>	<b>23,65%</b>	<b>1.973</b>	<b>10,67%</b>	<b>1.092</b>	<b>5,90%</b>	<b>306</b>	<b>1,65%</b>	<b>0</b>	<b>0,00%</b>	<b>18.493</b>
A CORUÑA	2.667	38,62%	1.179	17,07%	1.723	24,95%	772	11,18%	457	6,62%	107	1,55%	0	0,00%	6.905
LUGO	1.046	46,12%	365	16,09%	514	22,66%	226	9,96%	84	3,70%	33	1,46%	0	0,00%	2.268
OURENSE	1.256	49,43%	503	19,80%	510	20,07%	183	7,20%	76	2,99%	13	0,51%	0	0,00%	2.541
PONTEVEDRA	2.593	38,25%	1.140	16,82%	1.626	23,99%	792	11,68%	475	7,01%	153	2,26%	0	0,00%	6.779
<b>MADRID</b>	<b>11.410</b>	<b>47,93%</b>	<b>5.082</b>	<b>21,35%</b>	<b>3.763</b>	<b>15,81%</b>	<b>1.812</b>	<b>7,61%</b>	<b>1.022</b>	<b>4,29%</b>	<b>715</b>	<b>3,00%</b>	<b>0</b>	<b>0,00%</b>	<b>23.804</b>
<b>MURCIA</b>	<b>2.378</b>	<b>38,52%</b>	<b>1.111</b>	<b>17,99%</b>	<b>1.735</b>	<b>28,10%</b>	<b>557</b>	<b>9,02%</b>	<b>263</b>	<b>4,26%</b>	<b>130</b>	<b>2,11%</b>	<b>0</b>	<b>0,00%</b>	<b>6.174</b>
<b>NAVARRA</b>	<b>1.143</b>	<b>58,17%</b>	<b>437</b>	<b>22,24%</b>	<b>206</b>	<b>10,48%</b>	<b>92</b>	<b>4,68%</b>	<b>47</b>	<b>2,39%</b>	<b>40</b>	<b>2,04%</b>	<b>0</b>	<b>0,00%</b>	<b>1.965</b>
<b>PAÍS VASCO</b>	<b>3.704</b>	<b>61,87%</b>	<b>1.205</b>	<b>20,13%</b>	<b>625</b>	<b>10,44%</b>	<b>259</b>	<b>4,33%</b>	<b>98</b>	<b>1,64%</b>	<b>96</b>	<b>1,60%</b>	<b>0</b>	<b>0,00%</b>	<b>5.987</b>
ARABA/ÁLAVA	11	42,31%	9	34,62%	3	11,54%	2	7,69%	1	3,85%	0	0,00%	0	0,00%	26
GIPUZKOA	942	53,46%	403	22,87%	206	11,69%	93	5,28%	43	2,44%	75	4,26%	0	0,00%	1.762
BIZKAIA	2.751	65,52%	793	18,89%	416	9,91%	164	3,91%	54	1,29%	21	0,50%	0	0,00%	4.199
<b>LA RIOJA</b>	<b>614</b>	<b>51,64%</b>	<b>237</b>	<b>19,93%</b>	<b>207</b>	<b>17,41%</b>	<b>75</b>	<b>6,31%</b>	<b>33</b>	<b>2,78%</b>	<b>23</b>	<b>1,93%</b>	<b>0</b>	<b>0,00%</b>	<b>1.189</b>
<b>CEUTA</b>	<b>199</b>	<b>22,85%</b>	<b>181</b>	<b>20,78%</b>	<b>164</b>	<b>18,83%</b>	<b>108</b>	<b>12,40%</b>	<b>85</b>	<b>9,76%</b>	<b>134</b>	<b>15,38%</b>	<b>0</b>	<b>0,00%</b>	<b>871</b>
<b>MELILLA</b>	<b>210</b>	<b>27,10%</b>	<b>207</b>	<b>26,71%</b>	<b>146</b>	<b>18,84%</b>	<b>74</b>	<b>9,55%</b>	<b>58</b>	<b>7,48%</b>	<b>80</b>	<b>10,32%</b>	<b>0</b>	<b>0,00%</b>	<b>775</b>
<b>TOTAL ESTADO</b>	<b>92.872</b>	<b>43,64%</b>	<b>42.102</b>	<b>19,78%</b>	<b>45.692</b>	<b>21,47%</b>	<b>18.348</b>	<b>8,62%</b>	<b>9.128</b>	<b>4,29%</b>	<b>4.676</b>	<b>2,20%</b>	<b>0</b>	<b>0,00%</b>	<b>212.818</b>

Fuente: Fichero Técnico de Pensionistas no Contributivos del IMSERSO

(1) Calculado sobre el Total de cada provincia o Comunidad autónoma

# PENSIÓN NO CONTRIBUTIVA DE INVALIDEZ (\*)

## PERFIL DEL PENSIONISTA A DICIEMBRE DE 2023 HOMBRES: TRAMOS DE EDAD

CC.AA.  Y  PROVINCIAS	TRAMOS DE EDAD																				
	18-24 Años		25-29 Años		30-34 Años		35-39 Años		40-44 Años		45-49 Años		50-54 Años		55-59 Años		60-64 Años		NO CONSTA		TOTAL
	nº	% (1)	nº	% (1)	nº	% (1)	nº	% (1)	nº	% (1)	nº	% (1)	nº	% (1)	nº	% (1)	nº	% (1)	nº	% (1)	
<b>ANDALUCÍA</b>	<b>1.109</b>	<b>5,77%</b>	<b>1.352</b>	<b>7,03%</b>	<b>1.809</b>	<b>9,40%</b>	<b>2.061</b>	<b>10,71%</b>	<b>2.353</b>	<b>12,23%</b>	<b>2.673</b>	<b>13,90%</b>	<b>2.866</b>	<b>14,90%</b>	<b>2.788</b>	<b>14,49%</b>	<b>2.225</b>	<b>11,57%</b>	<b>0</b>	<b>0,00%</b>	<b>19.236</b>
ALMERÍA	90	6,70%	103	7,67%	105	7,82%	125	9,31%	158	11,76%	182	13,55%	193	14,37%	211	15,71%	176	13,10%	0	0,00%	1.343
CÁDIZ	138	4,04%	177	5,18%	263	7,70%	314	9,19%	408	11,95%	472	13,82%	589	17,25%	590	17,28%	464	13,59%	0	0,00%	3.415
CÓRDOBA	124	6,94%	159	8,90%	190	10,64%	207	11,59%	208	11,65%	240	13,44%	235	13,16%	235	13,16%	188	10,53%	0	0,00%	1.786
GRANADA	159	8,02%	161	8,12%	180	9,08%	230	11,60%	232	11,70%	243	12,25%	263	13,26%	296	14,93%	219	11,04%	0	0,00%	1.983
HUELVA	107	6,41%	120	7,19%	184	11,03%	185	11,09%	218	13,07%	238	14,27%	233	13,97%	212	12,71%	171	10,25%	0	0,00%	1.668
JAÉN	82	7,06%	93	8,01%	118	10,16%	126	10,85%	148	12,75%	125	10,77%	183	15,76%	159	13,70%	127	10,94%	0	0,00%	1.161
MÁLAGA	119	3,60%	168	5,09%	241	7,30%	349	10,57%	413	12,50%	513	15,53%	528	15,99%	528	15,99%	444	13,44%	0	0,00%	3.303
SEVILLA	290	6,34%	371	8,11%	528	11,54%	525	11,47%	568	12,41%	660	14,42%	642	14,03%	557	12,17%	436	9,53%	0	0,00%	4.577
<b>ARAGÓN</b>	<b>76</b>	<b>6,59%</b>	<b>71</b>	<b>6,15%</b>	<b>84</b>	<b>7,28%</b>	<b>122</b>	<b>10,57%</b>	<b>129</b>	<b>11,18%</b>	<b>161</b>	<b>13,95%</b>	<b>177</b>	<b>15,34%</b>	<b>181</b>	<b>15,68%</b>	<b>153</b>	<b>13,26%</b>	<b>0</b>	<b>0,00%</b>	<b>1.154</b>
HUESCA	15	5,62%	20	7,49%	24	8,99%	29	10,86%	36	13,48%	35	13,11%	28	10,49%	44	16,48%	36	13,48%	0	0,00%	267
TERUEL	7	8,75%	4	5,00%	2	2,50%	9	11,25%	8	10,00%	10	12,50%	16	20,00%	14	17,50%	10	12,50%	0	0,00%	80
ZARAGOZA	54	6,69%	47	5,82%	58	7,19%	84	10,41%	85	10,53%	116	14,37%	133	16,48%	123	15,24%	107	13,26%	0	0,00%	807
<b>ASTURIAS</b>	<b>67</b>	<b>3,93%</b>	<b>84</b>	<b>4,93%</b>	<b>96</b>	<b>5,64%</b>	<b>133</b>	<b>7,81%</b>	<b>186</b>	<b>10,92%</b>	<b>253</b>	<b>14,86%</b>	<b>316</b>	<b>18,56%</b>	<b>302</b>	<b>17,73%</b>	<b>266</b>	<b>15,62%</b>	<b>0</b>	<b>0,00%</b>	<b>1.703</b>
<b>ILLES BALEARS</b>	<b>44</b>	<b>3,34%</b>	<b>78</b>	<b>5,91%</b>	<b>102</b>	<b>7,73%</b>	<b>120</b>	<b>9,10%</b>	<b>159</b>	<b>12,05%</b>	<b>193</b>	<b>14,63%</b>	<b>198</b>	<b>15,01%</b>	<b>232</b>	<b>17,59%</b>	<b>193</b>	<b>14,63%</b>	<b>0</b>	<b>0,00%</b>	<b>1.319</b>
<b>CANARIAS</b>	<b>326</b>	<b>4,01%</b>	<b>467</b>	<b>5,74%</b>	<b>626</b>	<b>7,69%</b>	<b>691</b>	<b>8,49%</b>	<b>903</b>	<b>11,10%</b>	<b>1.101</b>	<b>13,53%</b>	<b>1.341</b>	<b>16,48%</b>	<b>1.389</b>	<b>17,07%</b>	<b>1.294</b>	<b>15,90%</b>	<b>0</b>	<b>0,00%</b>	<b>8.138</b>
LAS PALMAS	149	4,46%	190	5,69%	273	8,18%	291	8,72%	362	10,84%	423	12,67%	543	16,27%	586	17,56%	521	15,61%	0	0,00%	3.338
S.C. TENERIFE	177	3,69%	277	5,77%	353	7,35%	400	8,33%	541	11,27%	678	14,13%	798	16,63%	803	16,73%	773	16,10%	0	0,00%	4.800
<b>CANTABRIA</b>	<b>53</b>	<b>3,59%</b>	<b>74</b>	<b>5,02%</b>	<b>83</b>	<b>5,63%</b>	<b>113</b>	<b>7,66%</b>	<b>202</b>	<b>13,69%</b>	<b>207</b>	<b>14,03%</b>	<b>244</b>	<b>16,54%</b>	<b>265</b>	<b>17,97%</b>	<b>234</b>	<b>15,86%</b>	<b>0</b>	<b>0,00%</b>	<b>1.475</b>
<b>CASTILLA Y LEÓN</b>	<b>174</b>	<b>4,26%</b>	<b>192</b>	<b>4,70%</b>	<b>262</b>	<b>6,42%</b>	<b>370</b>	<b>9,06%</b>	<b>448</b>	<b>10,98%</b>	<b>584</b>	<b>14,31%</b>	<b>709</b>	<b>17,37%</b>	<b>753</b>	<b>18,45%</b>	<b>590</b>	<b>14,45%</b>	<b>0</b>	<b>0,00%</b>	<b>4.082</b>
ÁVILA	27	7,14%	24	6,35%	23	6,08%	42	11,11%	39	10,32%	48	12,70%	63	16,67%	60	15,87%	52	13,76%	0	0,00%	378
BURGOS	19	3,25%	25	4,27%	32	5,47%	52	8,89%	61	10,43%	95	16,24%	114	19,49%	108	18,46%	79	13,50%	0	0,00%	585
LEÓN	17	2,12%	34	4,24%	40	4,99%	61	7,62%	96	11,99%	129	16,10%	143	17,85%	155	19,35%	126	15,73%	0	0,00%	801
PALENCIA	20	5,65%	19	5,37%	25	7,06%	46	12,99%	41	11,58%	43	12,15%	56	15,82%	62	17,51%	42	11,86%	0	0,00%	354
SALAMANCA	41	5,87%	36	5,15%	47	6,72%	61	8,73%	68	9,73%	96	13,73%	117	16,74%	128	18,31%	105	15,02%	0	0,00%	699
SEGOVIA	5	2,91%	9	5,23%	14	8,14%	18	10,47%	19	11,05%	19	11,05%	31	18,02%	30	17,44%	27	15,70%	0	0,00%	172
SORIA	1	1,69%	1	1,69%	3	5,08%	5	8,47%	7	11,86%	15	25,42%	11	18,64%	7	11,86%	9	15,25%	0	0,00%	59
VALLADOLID	32	4,69%	30	4,39%	53	7,76%	59	8,64%	75	10,98%	96	14,06%	107	15,67%	146	21,38%	85	12,45%	0	0,00%	683
ZAMORA	12	3,42%	14	3,99%	25	7,12%	26	7,41%	42	11,97%	43	12,25%	67	19,09%	57	16,24%	65	18,52%	0	0,00%	351
<b>CASTILLA-LA MANCHA</b>	<b>272</b>	<b>7,00%</b>	<b>250</b>	<b>6,43%</b>	<b>352</b>	<b>9,06%</b>	<b>370</b>	<b>9,52%</b>	<b>414</b>	<b>10,65%</b>	<b>544</b>	<b>14,00%</b>	<b>630</b>	<b>16,21%</b>	<b>599</b>	<b>15,41%</b>	<b>455</b>	<b>11,71%</b>	<b>1</b>	<b>0,03%</b>	<b>3.887</b>
ALBACETE	44	4,64%	54	5,70%	91	9,60%	81	8,54%	101	10,65%	144	15,19%	174	18,35%	153	16,14%	106	11,18%	0	0,00%	948
CIUDAD REAL	72	7,76%	77	8,30%	78	8,41%	99	10,67%	114	12,28%	128	13,79%	138	14,87%	130	14,01%	92	9,91%	0	0,00%	928
CUENCA	35	7,35%	32	6,72%	43	9,03%	40	8,40%	39	8,19%	71	14,92%	72	15,13%	81	17,02%	63	13,24%	0	0,00%	476
GUADALAJARA	29	9,90%	13	4,44%	18	6,14%	18	6,14%	32	10,92%	41	13,99%	53	18,09%	49	16,72%	40	13,65%	0	0,00%	293
TOLEDO	92	7,41%	74	5,96%	122	9,82%	132	10,63%	128	10,31%	160	12,88%	193	15,54%	186	14,98%	154	12,40%	1	0,08%	1.242

CC.AA. Y PROVINCIAS	TRAMOS DE EDAD																				
	18-24 Años		25-29 Años		30-34 Años		35-39 Años		40-44 Años		45-49 Años		50-54 Años		55-59 Años		60-64 Años		NO CONSTA		TOTAL
	nº	% (1)	nº	% (1)	nº	% (1)	nº	% (1)	nº	% (1)	nº	% (1)	nº	% (1)	nº	% (1)	nº	% (1)	nº	% (1)	nº
<b>CATALUNYA</b>	<b>449</b>	<b>3,43%</b>	<b>569</b>	<b>4,35%</b>	<b>790</b>	<b>6,04%</b>	<b>1.095</b>	<b>8,37%</b>	<b>1.501</b>	<b>11,47%</b>	<b>2.083</b>	<b>15,92%</b>	<b>2.258</b>	<b>17,25%</b>	<b>2.361</b>	<b>18,04%</b>	<b>1.982</b>	<b>15,14%</b>	<b>0</b>	<b>0,00%</b>	<b>13.088</b>
BARCELONA	276	3,06%	363	4,02%	518	5,73%	741	8,20%	1.025	11,35%	1.486	16,45%	1.584	17,53%	1.657	18,34%	1.384	15,32%	0	0,00%	9.034
GIRONA	69	5,39%	65	5,08%	74	5,79%	115	8,99%	154	12,04%	213	16,65%	211	16,50%	188	14,70%	190	14,86%	0	0,00%	1.279
LLEIDA	17	2,43%	31	4,43%	51	7,29%	69	9,86%	76	10,86%	84	12,00%	132	18,86%	124	17,71%	116	16,57%	0	0,00%	700
TARRAGONA	87	4,19%	110	5,30%	147	7,08%	170	8,19%	246	11,86%	300	14,46%	331	15,95%	392	18,89%	292	14,07%	0	0,00%	2.075
<b>COMUNIDAD VALENCIANA</b>	<b>332</b>	<b>4,15%</b>	<b>435</b>	<b>5,43%</b>	<b>607</b>	<b>7,58%</b>	<b>775</b>	<b>9,68%</b>	<b>957</b>	<b>11,96%</b>	<b>1.259</b>	<b>15,73%</b>	<b>1.301</b>	<b>16,25%</b>	<b>1.320</b>	<b>16,49%</b>	<b>1.019</b>	<b>12,73%</b>	<b>0</b>	<b>0,00%</b>	<b>8.005</b>
ALICANTE	125	4,40%	150	5,28%	226	7,96%	276	9,72%	333	11,73%	418	14,72%	483	17,01%	496	17,47%	332	11,69%	0	0,00%	2.839
CASTELLÓN	52	5,52%	54	5,73%	66	7,01%	90	9,55%	112	11,89%	158	16,77%	155	16,45%	153	16,24%	102	10,83%	0	0,00%	942
VALENCIA	155	3,67%	231	5,47%	315	7,46%	409	9,68%	512	12,12%	683	16,17%	663	15,70%	671	15,89%	585	13,85%	0	0,00%	4.224
<b>EXTREMADURA</b>	<b>173</b>	<b>7,27%</b>	<b>155</b>	<b>6,51%</b>	<b>250</b>	<b>10,50%</b>	<b>242</b>	<b>10,16%</b>	<b>299</b>	<b>12,56%</b>	<b>316</b>	<b>13,27%</b>	<b>337</b>	<b>14,15%</b>	<b>353</b>	<b>14,83%</b>	<b>256</b>	<b>10,75%</b>	<b>0</b>	<b>0,00%</b>	<b>2.381</b>
BADAJOS	106	7,02%	112	7,41%	166	10,99%	165	10,92%	193	12,77%	195	12,91%	215	14,23%	208	13,77%	151	9,99%	0	0,00%	1.511
CÁCERES	67	7,70%	43	4,94%	84	9,66%	77	8,85%	106	12,18%	121	13,91%	122	14,02%	145	16,67%	105	12,07%	0	0,00%	870
<b>GALICIA</b>	<b>233</b>	<b>3,70%</b>	<b>307</b>	<b>4,87%</b>	<b>343</b>	<b>5,44%</b>	<b>477</b>	<b>7,57%</b>	<b>733</b>	<b>11,63%</b>	<b>991</b>	<b>15,72%</b>	<b>1.067</b>	<b>16,93%</b>	<b>1.155</b>	<b>18,32%</b>	<b>997</b>	<b>15,82%</b>	<b>0</b>	<b>0,00%</b>	<b>6.303</b>
A CORUÑA	86	3,88%	96	4,33%	111	5,01%	153	6,91%	258	11,65%	351	15,85%	398	17,97%	401	18,10%	361	16,30%	0	0,00%	2.215
LUGO	22	3,26%	31	4,59%	45	6,67%	52	7,70%	95	14,07%	94	13,93%	117	17,33%	117	17,33%	102	15,11%	0	0,00%	675
OURENSE	36	3,87%	55	5,91%	54	5,80%	86	9,24%	105	11,28%	121	13,00%	125	13,43%	181	19,44%	168	18,05%	0	0,00%	931
PONTEVEDRA	89	3,59%	125	5,04%	133	5,36%	186	7,49%	275	11,08%	425	17,12%	427	17,20%	456	18,37%	366	14,75%	0	0,00%	2.482
<b>MADRID</b>	<b>296</b>	<b>4,36%</b>	<b>368</b>	<b>5,42%</b>	<b>417</b>	<b>6,14%</b>	<b>565</b>	<b>8,32%</b>	<b>688</b>	<b>10,13%</b>	<b>957</b>	<b>14,09%</b>	<b>1.131</b>	<b>16,65%</b>	<b>1.276</b>	<b>18,79%</b>	<b>1.093</b>	<b>16,09%</b>	<b>0</b>	<b>0,00%</b>	<b>6.791</b>
<b>MURCIA</b>	<b>221</b>	<b>6,04%</b>	<b>201</b>	<b>5,49%</b>	<b>278</b>	<b>7,60%</b>	<b>298</b>	<b>8,15%</b>	<b>420</b>	<b>11,48%</b>	<b>544</b>	<b>14,87%</b>	<b>630</b>	<b>17,22%</b>	<b>605</b>	<b>16,54%</b>	<b>461</b>	<b>12,60%</b>	<b>0</b>	<b>0,00%</b>	<b>3.658</b>
<b>NAVARRA</b>	<b>19</b>	<b>4,34%</b>	<b>23</b>	<b>5,25%</b>	<b>34</b>	<b>7,76%</b>	<b>35</b>	<b>7,99%</b>	<b>48</b>	<b>10,96%</b>	<b>74</b>	<b>16,89%</b>	<b>75</b>	<b>17,12%</b>	<b>75</b>	<b>17,12%</b>	<b>55</b>	<b>12,56%</b>	<b>0</b>	<b>0,00%</b>	<b>438</b>
<b>PAÍS VASCO</b>	<b>139</b>	<b>4,54%</b>	<b>143</b>	<b>4,67%</b>	<b>172</b>	<b>5,62%</b>	<b>252</b>	<b>8,23%</b>	<b>297</b>	<b>9,70%</b>	<b>501</b>	<b>16,36%</b>	<b>533</b>	<b>17,41%</b>	<b>570</b>	<b>18,62%</b>	<b>455</b>	<b>14,86%</b>	<b>0</b>	<b>0,00%</b>	<b>3.062</b>
ARABA/ÁLAVA	38	8,70%	28	6,41%	27	6,18%	43	9,84%	43	9,84%	54	12,36%	81	18,54%	74	16,93%	49	11,21%	0	0,00%	437
GIPUZKOA	39	4,00%	53	5,43%	59	6,05%	78	7,99%	79	8,09%	173	17,73%	161	16,50%	195	19,98%	139	14,24%	0	0,00%	976
BIZKAIA	62	3,76%	62	3,76%	86	5,22%	131	7,94%	175	10,61%	274	16,62%	291	17,65%	301	18,25%	267	16,19%	0	0,00%	1.649
<b>LA RIOJA</b>	<b>26</b>	<b>6,67%</b>	<b>22</b>	<b>5,64%</b>	<b>33</b>	<b>8,46%</b>	<b>33</b>	<b>8,46%</b>	<b>58</b>	<b>14,87%</b>	<b>44</b>	<b>11,28%</b>	<b>60</b>	<b>15,38%</b>	<b>56</b>	<b>14,36%</b>	<b>58</b>	<b>14,87%</b>	<b>0</b>	<b>0,00%</b>	<b>390</b>
<b>CEUTA</b>	<b>20</b>	<b>4,42%</b>	<b>24</b>	<b>5,31%</b>	<b>37</b>	<b>8,19%</b>	<b>44</b>	<b>9,73%</b>	<b>45</b>	<b>9,96%</b>	<b>51</b>	<b>11,28%</b>	<b>76</b>	<b>16,81%</b>	<b>68</b>	<b>15,04%</b>	<b>87</b>	<b>19,25%</b>	<b>0</b>	<b>0,00%</b>	<b>452</b>
<b>MELILLA</b>	<b>37</b>	<b>8,67%</b>	<b>31</b>	<b>7,26%</b>	<b>33</b>	<b>7,73%</b>	<b>35</b>	<b>8,20%</b>	<b>43</b>	<b>10,07%</b>	<b>54</b>	<b>12,65%</b>	<b>53</b>	<b>12,41%</b>	<b>64</b>	<b>14,99%</b>	<b>77</b>	<b>18,03%</b>	<b>0</b>	<b>0,00%</b>	<b>427</b>
<b>TOTAL ESTADO</b>	<b>4.066</b>	<b>4,73%</b>	<b>4.846</b>	<b>5,64%</b>	<b>6.408</b>	<b>7,45%</b>	<b>7.831</b>	<b>9,11%</b>	<b>9.883</b>	<b>11,49%</b>	<b>12.590</b>	<b>14,64%</b>	<b>14.002</b>	<b>16,28%</b>	<b>14.412</b>	<b>16,76%</b>	<b>11.950</b>	<b>13,90%</b>	<b>1</b>	<b>0,00%</b>	<b>85.989</b>

Fuente: Fichero Técnico de Pensionistas no Contributivos del IMSERSO

(1) Calculado sobre el Total de cada provincia o Comunidad autónoma

(\*) Se incluyen los beneficiarios menores de 65 años

**PENSIÓN NO CONTRIBUTIVA DE INVALIDEZ (\*)****PERFIL DEL PENSIONISTA A DICIEMBRE DE 2023****MUJERES: TRAMOS DE EDAD**

CC.AA. Y PROVINCIAS	TRAMOS DE EDAD																				
	18-24 Años		25-29 Años		30-34 Años		35-39 Años		40-44 Años		45-49 Años		50-54 Años		55-59 Años		60-64 Años		NO CONSTA		TOTAL
	nº	% (1)	nº	% (1)	nº	% (1)	nº	% (1)	nº	% (1)	nº	% (1)	nº	% (1)	nº	% (1)	nº	% (1)	nº	% (1)	nº
<b>ANDALUCÍA</b>	<b>730</b>	<b>3,94%</b>	<b>954</b>	<b>5,15%</b>	<b>1.173</b>	<b>6,34%</b>	<b>1.459</b>	<b>7,88%</b>	<b>1.781</b>	<b>9,62%</b>	<b>2.345</b>	<b>12,67%</b>	<b>3.082</b>	<b>16,65%</b>	<b>3.529</b>	<b>19,06%</b>	<b>3.461</b>	<b>18,69%</b>	<b>0</b>	<b>0,00%</b>	<b>18.514</b>
ALMERÍA	35	3,07%	61	5,35%	79	6,92%	89	7,80%	106	9,29%	149	13,06%	182	15,95%	225	19,72%	215	18,84%	0	0,00%	1.141
CÁDIZ	86	2,44%	140	3,97%	172	4,88%	224	6,36%	311	8,83%	434	12,32%	624	17,71%	748	21,23%	785	22,28%	0	0,00%	3.524
CÓRDOBA	104	6,23%	105	6,29%	132	7,90%	147	8,80%	170	10,18%	237	14,19%	241	14,43%	283	16,95%	251	15,03%	0	0,00%	1.670
GRANADA	100	5,44%	113	6,15%	127	6,91%	159	8,65%	187	10,17%	254	13,82%	300	16,32%	299	16,27%	299	16,27%	0	0,00%	1.838
HUELVA	91	5,78%	79	5,02%	117	7,43%	126	8,00%	156	9,90%	212	13,46%	240	15,24%	276	17,52%	278	17,65%	0	0,00%	1.575
JAÉN	47	4,01%	57	4,87%	82	7,00%	88	7,51%	132	11,27%	132	11,27%	199	16,99%	215	18,36%	219	18,70%	0	0,00%	1.171
MÁLAGA	65	1,90%	121	3,53%	158	4,61%	249	7,27%	300	8,76%	423	12,35%	625	18,25%	754	22,02%	729	21,29%	0	0,00%	3.424
SEVILLA	202	4,84%	278	6,67%	306	7,34%	377	9,04%	419	10,05%	504	12,08%	671	16,09%	729	17,48%	685	16,42%	0	0,00%	4.171
<b>ARAGÓN</b>	<b>52</b>	<b>4,63%</b>	<b>53</b>	<b>4,72%</b>	<b>58</b>	<b>5,16%</b>	<b>99</b>	<b>8,82%</b>	<b>95</b>	<b>8,46%</b>	<b>151</b>	<b>13,45%</b>	<b>188</b>	<b>16,74%</b>	<b>221</b>	<b>19,68%</b>	<b>206</b>	<b>18,34%</b>	<b>0</b>	<b>0,00%</b>	<b>1.123</b>
HUESCA	14	5,69%	6	2,44%	10	4,07%	18	7,32%	21	8,54%	28	11,38%	53	21,54%	47	19,11%	49	19,92%	0	0,00%	246
TERUEL	3	3,70%	9	11,11%	5	6,17%	6	7,41%	10	12,35%	10	12,35%	9	11,11%	15	18,52%	14	17,28%	0	0,00%	81
ZARAGOZA	35	4,40%	38	4,77%	43	5,40%	75	9,42%	64	8,04%	113	14,20%	126	15,83%	159	19,97%	143	17,96%	0	0,00%	796
<b>ASTURIAS</b>	<b>39</b>	<b>2,40%</b>	<b>50</b>	<b>3,08%</b>	<b>64</b>	<b>3,94%</b>	<b>91</b>	<b>5,60%</b>	<b>154</b>	<b>9,48%</b>	<b>219</b>	<b>13,48%</b>	<b>285</b>	<b>17,54%</b>	<b>365</b>	<b>22,46%</b>	<b>358</b>	<b>22,03%</b>	<b>0</b>	<b>0,00%</b>	<b>1.625</b>
<b>ILLES BALEARS</b>	<b>33</b>	<b>2,81%</b>	<b>48</b>	<b>4,09%</b>	<b>62</b>	<b>5,29%</b>	<b>79</b>	<b>6,73%</b>	<b>107</b>	<b>9,12%</b>	<b>138</b>	<b>11,76%</b>	<b>223</b>	<b>19,01%</b>	<b>247</b>	<b>21,06%</b>	<b>236</b>	<b>20,12%</b>	<b>0</b>	<b>0,00%</b>	<b>1.173</b>
<b>CANARIAS</b>	<b>207</b>	<b>2,21%</b>	<b>263</b>	<b>2,81%</b>	<b>423</b>	<b>4,52%</b>	<b>536</b>	<b>5,73%</b>	<b>809</b>	<b>8,65%</b>	<b>1.178</b>	<b>12,59%</b>	<b>1.636</b>	<b>17,48%</b>	<b>2.057</b>	<b>21,98%</b>	<b>2.248</b>	<b>24,02%</b>	<b>0</b>	<b>0,00%</b>	<b>9.357</b>
LAS PALMAS	79	2,26%	125	3,58%	158	4,52%	192	5,49%	259	7,41%	428	12,25%	639	18,28%	787	22,52%	828	23,69%	0	0,00%	3.495
S.C. TENERIFE	128	2,18%	138	2,35%	265	4,52%	344	5,87%	550	9,38%	750	12,79%	997	17,01%	1.270	21,66%	1.420	24,22%	0	0,00%	5.862
<b>CANTABRIA</b>	<b>31</b>	<b>1,96%</b>	<b>52</b>	<b>3,29%</b>	<b>67</b>	<b>4,24%</b>	<b>85</b>	<b>5,38%</b>	<b>153</b>	<b>9,68%</b>	<b>237</b>	<b>14,99%</b>	<b>288</b>	<b>18,22%</b>	<b>324</b>	<b>20,49%</b>	<b>344</b>	<b>21,76%</b>	<b>0</b>	<b>0,00%</b>	<b>1.581</b>
<b>CASTILLA Y LEÓN</b>	<b>124</b>	<b>3,04%</b>	<b>150</b>	<b>3,68%</b>	<b>195</b>	<b>4,78%</b>	<b>233</b>	<b>5,71%</b>	<b>384</b>	<b>9,41%</b>	<b>545</b>	<b>13,35%</b>	<b>754</b>	<b>18,48%</b>	<b>843</b>	<b>20,66%</b>	<b>853</b>	<b>20,90%</b>	<b>0</b>	<b>0,00%</b>	<b>4.081</b>
ÁVILA	16	3,83%	26	6,22%	25	5,98%	25	5,98%	46	11,00%	46	11,00%	77	18,42%	78	18,66%	79	18,90%	0	0,00%	418
BURGOS	15	2,68%	10	1,79%	17	3,04%	32	5,71%	56	10,00%	91	16,25%	109	19,46%	122	21,79%	108	19,29%	0	0,00%	560
LEÓN	15	1,84%	33	4,05%	34	4,18%	49	6,02%	80	9,83%	110	13,51%	148	18,18%	173	21,25%	172	21,13%	0	0,00%	814
PALENCIA	10	3,66%	11	4,03%	11	4,03%	18	6,59%	26	9,52%	30	10,99%	40	14,65%	65	23,81%	62	22,71%	0	0,00%	273
SALAMANCA	38	5,25%	32	4,42%	41	5,66%	41	5,66%	66	9,12%	88	12,15%	120	16,57%	151	20,86%	147	20,30%	0	0,00%	724
SEGOVIA	3	1,67%	5	2,78%	8	4,44%	6	3,33%	15	8,33%	33	18,33%	43	23,89%	33	18,33%	34	18,89%	0	0,00%	180
SORIA	2	2,94%	1	1,47%	1	1,47%	3	4,41%	5	7,35%	10	14,71%	13	19,12%	15	22,06%	18	26,47%	0	0,00%	68
VALLADOLID	17	2,50%	25	3,67%	39	5,73%	40	5,87%	62	9,10%	92	13,51%	128	18,80%	132	19,38%	146	21,44%	0	0,00%	681
ZAMORA	8	2,20%	7	1,93%	19	5,23%	19	5,23%	28	7,71%	45	12,40%	76	20,94%	74	20,39%	87	23,97%	0	0,00%	363
<b>CASTILLA-LA MANCHA</b>	<b>179</b>	<b>4,20%</b>	<b>174</b>	<b>4,08%</b>	<b>227</b>	<b>5,32%</b>	<b>291</b>	<b>6,83%</b>	<b>397</b>	<b>9,31%</b>	<b>579</b>	<b>13,58%</b>	<b>749</b>	<b>17,57%</b>	<b>821</b>	<b>19,26%</b>	<b>846</b>	<b>19,85%</b>	<b>0</b>	<b>0,00%</b>	<b>4.263</b>
ALBACETE	29	2,90%	30	3,00%	38	3,80%	61	6,11%	88	8,81%	153	15,32%	184	18,42%	196	19,62%	220	22,02%	0	0,00%	999
CIUDAD REAL	61	5,99%	51	5,00%	59	5,79%	75	7,36%	82	8,05%	137	13,44%	175	17,17%	191	18,74%	188	18,45%	0	0,00%	1.019
CUENCA	25	4,68%	20	3,75%	30	5,62%	34	6,37%	62	11,61%	75	14,04%	92	17,23%	104	19,48%	92	17,23%	0	0,00%	534
GUADALAJARA	9	2,61%	20	5,80%	17	4,93%	19	5,51%	30	8,70%	40	11,59%	75	21,74%	61	17,68%	74	21,45%	0	0,00%	345
TOLEDO	55	4,03%	53	3,88%	83	6,08%	102	7,47%	135	9,88%	174	12,74%	223	16,33%	269	19,69%	272	19,91%	0	0,00%	1.366

CC.AA. Y PROVINCIAS	TRAMOS DE EDAD																				
	18-24 Años		25-29 Años		30-34 Años		35-39 Años		40-44 Años		45-49 Años		50-54 Años		55-59 Años		60-64 Años		NO CONSTA		TOTAL
	nº	% (1)	nº	% (1)	nº	% (1)	nº	% (1)	nº	% (1)	nº	% (1)	nº	% (1)	nº	% (1)	nº	% (1)	nº	% (1)	nº
<b>CATALUNYA</b>	<b>308</b>	<b>2,46%</b>	<b>378</b>	<b>3,02%</b>	<b>508</b>	<b>4,06%</b>	<b>732</b>	<b>5,85%</b>	<b>1.129</b>	<b>9,02%</b>	<b>1.732</b>	<b>13,83%</b>	<b>2.356</b>	<b>18,82%</b>	<b>2.762</b>	<b>22,06%</b>	<b>2.615</b>	<b>20,89%</b>	<b>0</b>	<b>0,00%</b>	<b>12.520</b>
BARCELONA	180	2,06%	231	2,64%	334	3,82%	478	5,47%	752	8,61%	1.215	13,91%	1.704	19,51%	1.988	22,76%	1.853	21,21%	0	0,00%	8.735
GIRONA	39	3,66%	49	4,60%	47	4,41%	82	7,70%	103	9,67%	137	12,86%	183	17,18%	199	18,69%	226	21,22%	0	0,00%	1.065
LLEIDA	15	2,09%	27	3,77%	28	3,91%	38	5,31%	89	12,43%	99	13,83%	121	16,90%	158	22,07%	141	19,69%	0	0,00%	716
TARRAGONA	74	3,69%	71	3,54%	99	4,94%	134	6,69%	185	9,23%	281	14,02%	348	17,37%	417	20,81%	395	19,71%	0	0,00%	2.004
<b>COMUNIDAD VALENCIANA</b>	<b>189</b>	<b>2,28%</b>	<b>308</b>	<b>3,72%</b>	<b>409</b>	<b>4,94%</b>	<b>566</b>	<b>6,84%</b>	<b>754</b>	<b>9,11%</b>	<b>1.074</b>	<b>12,98%</b>	<b>1.450</b>	<b>17,52%</b>	<b>1.780</b>	<b>21,51%</b>	<b>1.745</b>	<b>21,09%</b>	<b>0</b>	<b>0,00%</b>	<b>8.275</b>
ALICANTE	76	3,00%	89	3,51%	138	5,45%	188	7,42%	248	9,79%	344	13,58%	463	18,27%	502	19,81%	486	19,18%	0	0,00%	2.534
CASTELLÓN	34	3,35%	44	4,33%	53	5,22%	72	7,09%	85	8,37%	142	13,99%	184	18,13%	201	19,80%	200	19,70%	0	0,00%	1.015
VALENCIA	79	1,67%	175	3,70%	218	4,61%	306	6,47%	421	8,91%	588	12,44%	803	16,99%	1.077	22,79%	1.059	22,41%	0	0,00%	4.726
<b>EXTREMADURA</b>	<b>109</b>	<b>4,44%</b>	<b>124</b>	<b>5,06%</b>	<b>169</b>	<b>6,89%</b>	<b>175</b>	<b>7,13%</b>	<b>223</b>	<b>9,09%</b>	<b>310</b>	<b>12,64%</b>	<b>387</b>	<b>15,78%</b>	<b>494</b>	<b>20,14%</b>	<b>462</b>	<b>18,83%</b>	<b>0</b>	<b>0,00%</b>	<b>2.453</b>
BADAJOS	67	4,16%	83	5,15%	115	7,14%	110	6,83%	138	8,57%	196	12,17%	273	16,95%	326	20,24%	303	18,81%	0	0,00%	1.611
CÁCERES	42	4,99%	41	4,87%	54	6,41%	65	7,72%	85	10,10%	114	13,54%	114	13,54%	168	19,95%	159	18,88%	0	0,00%	842
<b>GALICIA</b>	<b>162</b>	<b>2,61%</b>	<b>198</b>	<b>3,19%</b>	<b>274</b>	<b>4,42%</b>	<b>410</b>	<b>6,61%</b>	<b>607</b>	<b>9,79%</b>	<b>849</b>	<b>13,69%</b>	<b>1.117</b>	<b>18,01%</b>	<b>1.301</b>	<b>20,98%</b>	<b>1.284</b>	<b>20,70%</b>	<b>0</b>	<b>0,00%</b>	<b>6.202</b>
A CORUÑA	52	2,28%	65	2,84%	102	4,46%	144	6,30%	233	10,20%	308	13,48%	416	18,21%	460	20,13%	505	22,10%	0	0,00%	2.285
LUGO	18	2,76%	22	3,37%	37	5,67%	38	5,83%	58	8,90%	95	14,57%	120	18,40%	136	20,86%	128	19,63%	0	0,00%	652
OURENSE	13	1,52%	26	3,03%	39	4,55%	67	7,82%	80	9,33%	100	11,67%	138	16,10%	218	25,44%	176	20,54%	0	0,00%	857
PONTEVEDRA	79	3,28%	85	3,53%	96	3,99%	161	6,69%	236	9,80%	346	14,37%	443	18,40%	487	20,22%	475	19,73%	0	0,00%	2.408
<b>MADRID</b>	<b>189</b>	<b>2,91%</b>	<b>271</b>	<b>4,17%</b>	<b>297</b>	<b>4,57%</b>	<b>396</b>	<b>6,09%</b>	<b>565</b>	<b>8,69%</b>	<b>857</b>	<b>13,18%</b>	<b>1.109</b>	<b>17,05%</b>	<b>1.354</b>	<b>20,82%</b>	<b>1.466</b>	<b>22,54%</b>	<b>0</b>	<b>0,00%</b>	<b>6.504</b>
<b>MURCIA</b>	<b>143</b>	<b>4,03%</b>	<b>153</b>	<b>4,31%</b>	<b>173</b>	<b>4,88%</b>	<b>220</b>	<b>6,20%</b>	<b>317</b>	<b>8,94%</b>	<b>446</b>	<b>12,58%</b>	<b>600</b>	<b>16,92%</b>	<b>753</b>	<b>21,24%</b>	<b>741</b>	<b>20,90%</b>	<b>0</b>	<b>0,00%</b>	<b>3.546</b>
<b>NAVARRA</b>	<b>12</b>	<b>2,78%</b>	<b>18</b>	<b>4,17%</b>	<b>29</b>	<b>6,71%</b>	<b>34</b>	<b>7,87%</b>	<b>41</b>	<b>9,49%</b>	<b>60</b>	<b>13,89%</b>	<b>82</b>	<b>18,98%</b>	<b>95</b>	<b>21,99%</b>	<b>61</b>	<b>14,12%</b>	<b>0</b>	<b>0,00%</b>	<b>432</b>
<b>PAÍS VASCO</b>	<b>75</b>	<b>3,22%</b>	<b>68</b>	<b>2,92%</b>	<b>115</b>	<b>4,94%</b>	<b>143</b>	<b>6,15%</b>	<b>200</b>	<b>8,60%</b>	<b>348</b>	<b>14,96%</b>	<b>419</b>	<b>18,01%</b>	<b>525</b>	<b>22,57%</b>	<b>433</b>	<b>18,62%</b>	<b>0</b>	<b>0,00%</b>	<b>2.326</b>
ARABA/ÁLAVA	23	7,14%	14	4,35%	23	7,14%	13	4,04%	26	8,07%	52	16,15%	52	16,15%	75	23,29%	44	13,66%	0	0,00%	322
GIPUZKOA	20	2,98%	20	2,98%	29	4,32%	46	6,85%	67	9,97%	84	12,50%	127	18,90%	143	21,28%	136	20,24%	0	0,00%	672
BIZKAIA	32	2,40%	34	2,55%	63	4,73%	84	6,31%	107	8,03%	212	15,92%	240	18,02%	307	23,05%	253	18,99%	0	0,00%	1.332
<b>LA RIOJA</b>	<b>16</b>	<b>4,68%</b>	<b>12</b>	<b>3,51%</b>	<b>12</b>	<b>3,51%</b>	<b>21</b>	<b>6,14%</b>	<b>49</b>	<b>14,33%</b>	<b>48</b>	<b>14,04%</b>	<b>53</b>	<b>15,50%</b>	<b>70</b>	<b>20,47%</b>	<b>61</b>	<b>17,84%</b>	<b>0</b>	<b>0,00%</b>	<b>342</b>
<b>CEUTA</b>	<b>24</b>	<b>4,78%</b>	<b>25</b>	<b>4,98%</b>	<b>36</b>	<b>7,17%</b>	<b>29</b>	<b>5,78%</b>	<b>45</b>	<b>8,96%</b>	<b>64</b>	<b>12,75%</b>	<b>66</b>	<b>13,15%</b>	<b>101</b>	<b>20,12%</b>	<b>112</b>	<b>22,31%</b>	<b>0</b>	<b>0,00%</b>	<b>502</b>
<b>MELILLA</b>	<b>14</b>	<b>2,87%</b>	<b>20</b>	<b>4,11%</b>	<b>28</b>	<b>5,75%</b>	<b>28</b>	<b>5,75%</b>	<b>32</b>	<b>6,57%</b>	<b>52</b>	<b>10,68%</b>	<b>60</b>	<b>12,32%</b>	<b>102</b>	<b>20,94%</b>	<b>151</b>	<b>31,01%</b>	<b>0</b>	<b>0,00%</b>	<b>487</b>
<b>TOTAL ESTADO</b>	<b>2.636</b>	<b>3,09%</b>	<b>3.319</b>	<b>3,89%</b>	<b>4.319</b>	<b>5,06%</b>	<b>5.627</b>	<b>6,60%</b>	<b>7.842</b>	<b>9,19%</b>	<b>11.232</b>	<b>13,17%</b>	<b>14.904</b>	<b>17,47%</b>	<b>17.744</b>	<b>20,80%</b>	<b>17.683</b>	<b>20,73%</b>	<b>0</b>	<b>0,00%</b>	<b>85.306</b>

Fuente: Fichero Técnico de Pensionistas no Contributivos del IMSERSO

(1) Calculado sobre el Total de cada provincia o Comunidad autónoma

(\*) Se incluyen los beneficiarios menores de 65 años

# PENSIÓN NO CONTRIBUTIVA DE INVALIDEZ (\*)

## PERFIL DEL PENSIONISTA A DICIEMBRE DE 2023 AMBOS SEXOS: TRAMOS DE EDAD

CC.AA.  Y  PROVINCIAS	TRAMOS DE EDAD																				
	18-24 Años		25-29 Años		30-34 Años		35-39 Años		40-44 Años		45-49 Años		50-54 Años		55-59 Años		60-64 Años		NO CONSTA		TOTAL
	nº	% (1)	nº	% (1)	nº	% (1)	nº	% (1)	nº	% (1)	nº	% (1)	nº	% (1)	nº	% (1)	nº	% (1)	nº	% (1)	nº
<b>ANDALUCÍA</b>	<b>1.839</b>	<b>4,87%</b>	<b>2.306</b>	<b>6,11%</b>	<b>2.982</b>	<b>7,90%</b>	<b>3.520</b>	<b>9,32%</b>	<b>4.134</b>	<b>10,95%</b>	<b>5.018</b>	<b>13,29%</b>	<b>5.948</b>	<b>15,76%</b>	<b>6.317</b>	<b>16,73%</b>	<b>5.686</b>	<b>15,06%</b>	<b>0</b>	<b>0,00%</b>	<b>37.750</b>
ALMERÍA	125	5,03%	164	6,60%	184	7,41%	214	8,62%	264	10,63%	331	13,33%	375	15,10%	436	17,55%	391	15,74%	0	0,00%	2.484
CÁDIZ	224	3,23%	317	4,57%	435	6,27%	538	7,75%	719	10,36%	906	13,06%	1.213	17,48%	1.338	19,28%	1.249	18,00%	0	0,00%	6.939
CÓRDOBA	228	6,60%	264	7,64%	322	9,32%	354	10,24%	378	10,94%	477	13,80%	476	13,77%	518	14,99%	439	12,70%	0	0,00%	3.456
GRANADA	259	6,78%	274	7,17%	307	8,03%	389	10,18%	419	10,97%	497	13,01%	563	14,73%	595	15,57%	518	13,56%	0	0,00%	3.821
HUELVA	198	6,11%	199	6,14%	301	9,28%	311	9,59%	374	11,53%	450	13,88%	473	14,59%	488	15,05%	449	13,85%	0	0,00%	3.243
JAÉN	129	5,53%	150	6,43%	200	8,58%	214	9,18%	280	12,01%	257	11,02%	382	16,38%	374	16,04%	346	14,84%	0	0,00%	2.332
MÁLAGA	184	2,74%	289	4,30%	399	5,93%	598	8,89%	713	10,60%	936	13,91%	1.153	17,14%	1.282	19,06%	1.173	17,44%	0	0,00%	6.727
SEVILLA	492	5,62%	649	7,42%	834	9,53%	902	10,31%	987	11,28%	1.164	13,31%	1.313	15,01%	1.286	14,70%	1.121	12,81%	0	0,00%	8.748
<b>ARAGÓN</b>	<b>128</b>	<b>5,62%</b>	<b>124</b>	<b>5,45%</b>	<b>142</b>	<b>6,24%</b>	<b>221</b>	<b>9,71%</b>	<b>224</b>	<b>9,84%</b>	<b>312</b>	<b>13,70%</b>	<b>365</b>	<b>16,03%</b>	<b>402</b>	<b>17,65%</b>	<b>359</b>	<b>15,77%</b>	<b>0</b>	<b>0,00%</b>	<b>2.277</b>
HUESCA	29	5,65%	26	5,07%	34	6,63%	47	9,16%	57	11,11%	63	12,28%	81	15,79%	91	17,74%	85	16,57%	0	0,00%	513
TERUEL	10	6,21%	13	8,07%	7	4,35%	15	9,32%	18	11,18%	20	12,42%	25	15,53%	29	18,01%	24	14,91%	0	0,00%	161
ZARAGOZA	89	5,55%	85	5,30%	101	6,30%	159	9,92%	149	9,30%	229	14,29%	259	16,16%	282	17,59%	250	15,60%	0	0,00%	1.603
<b>ASTURIAS</b>	<b>106</b>	<b>3,19%</b>	<b>134</b>	<b>4,03%</b>	<b>160</b>	<b>4,81%</b>	<b>224</b>	<b>6,73%</b>	<b>340</b>	<b>10,22%</b>	<b>472</b>	<b>14,18%</b>	<b>601</b>	<b>18,06%</b>	<b>667</b>	<b>20,04%</b>	<b>624</b>	<b>18,75%</b>	<b>0</b>	<b>0,00%</b>	<b>3.328</b>
<b>ILLES BALEARS</b>	<b>77</b>	<b>3,09%</b>	<b>126</b>	<b>5,06%</b>	<b>164</b>	<b>6,58%</b>	<b>199</b>	<b>7,99%</b>	<b>266</b>	<b>10,67%</b>	<b>331</b>	<b>13,28%</b>	<b>421</b>	<b>16,89%</b>	<b>479</b>	<b>19,22%</b>	<b>429</b>	<b>17,22%</b>	<b>0</b>	<b>0,00%</b>	<b>2.492</b>
<b>CANARIAS</b>	<b>533</b>	<b>3,05%</b>	<b>730</b>	<b>4,17%</b>	<b>1.049</b>	<b>6,00%</b>	<b>1.227</b>	<b>7,01%</b>	<b>1.712</b>	<b>9,79%</b>	<b>2.279</b>	<b>13,03%</b>	<b>2.977</b>	<b>17,02%</b>	<b>3.446</b>	<b>19,70%</b>	<b>3.542</b>	<b>20,25%</b>	<b>0</b>	<b>0,00%</b>	<b>17.495</b>
LAS PALMAS	228	3,34%	315	4,61%	431	6,31%	483	7,07%	621	9,09%	851	12,45%	1.182	17,30%	1.373	20,09%	1.349	19,74%	0	0,00%	6.833
S.C. TENERIFE	305	2,86%	415	3,89%	618	5,80%	744	6,98%	1.091	10,23%	1.428	13,39%	1.795	16,84%	2.073	19,44%	2.193	20,57%	0	0,00%	10.662
<b>CANTABRIA</b>	<b>84</b>	<b>2,75%</b>	<b>126</b>	<b>4,12%</b>	<b>150</b>	<b>4,91%</b>	<b>198</b>	<b>6,48%</b>	<b>355</b>	<b>11,62%</b>	<b>444</b>	<b>14,53%</b>	<b>532</b>	<b>17,41%</b>	<b>589</b>	<b>19,27%</b>	<b>578</b>	<b>18,91%</b>	<b>0</b>	<b>0,00%</b>	<b>3.056</b>
<b>CASTILLA Y LEÓN</b>	<b>298</b>	<b>3,65%</b>	<b>342</b>	<b>4,19%</b>	<b>457</b>	<b>5,60%</b>	<b>603</b>	<b>7,39%</b>	<b>832</b>	<b>10,19%</b>	<b>1.129</b>	<b>13,83%</b>	<b>1.463</b>	<b>17,92%</b>	<b>1.596</b>	<b>19,55%</b>	<b>1.443</b>	<b>17,68%</b>	<b>0</b>	<b>0,00%</b>	<b>8.163</b>
ÁVILA	43	5,40%	50	6,28%	48	6,03%	67	8,42%	85	10,68%	94	11,81%	140	17,59%	138	17,34%	131	16,46%	0	0,00%	796
BURGOS	34	2,97%	35	3,06%	49	4,28%	84	7,34%	117	10,22%	186	16,24%	223	19,48%	230	20,09%	187	16,33%	0	0,00%	1.145
LEÓN	32	1,98%	67	4,15%	74	4,58%	110	6,81%	176	10,90%	239	14,80%	291	18,02%	328	20,31%	298	18,45%	0	0,00%	1.615
PALENCIA	30	4,78%	30	4,78%	36	5,74%	64	10,21%	67	10,69%	73	11,64%	96	15,31%	127	20,26%	104	16,59%	0	0,00%	627
SALAMANCA	79	5,55%	68	4,78%	88	6,18%	102	7,17%	134	9,42%	184	12,93%	237	16,65%	279	19,61%	252	17,71%	0	0,00%	1.423
SEGOVIA	8	2,27%	14	3,98%	22	6,25%	24	6,82%	34	9,66%	52	14,77%	74	21,02%	63	17,90%	61	17,33%	0	0,00%	352
SORIA	3	2,36%	2	1,57%	4	3,15%	8	6,30%	12	9,45%	25	19,69%	24	18,90%	22	17,32%	27	21,26%	0	0,00%	127
VALLADOLID	49	3,59%	55	4,03%	92	6,74%	99	7,26%	137	10,04%	188	13,78%	235	17,23%	278	20,38%	231	16,94%	0	0,00%	1.364
ZAMORA	20	2,80%	21	2,94%	44	6,16%	45	6,30%	70	9,80%	88	12,32%	143	20,03%	131	18,35%	152	21,29%	0	0,00%	714
<b>CASTILLA-LA MANCHA</b>	<b>451</b>	<b>5,53%</b>	<b>424</b>	<b>5,20%</b>	<b>579</b>	<b>7,10%</b>	<b>661</b>	<b>8,11%</b>	<b>811</b>	<b>9,95%</b>	<b>1.123</b>	<b>13,78%</b>	<b>1.379</b>	<b>16,92%</b>	<b>1.420</b>	<b>17,42%</b>	<b>1.301</b>	<b>15,96%</b>	<b>1</b>	<b>0,01%</b>	<b>8.150</b>
ALBACETE	73	3,75%	84	4,31%	129	6,63%	142	7,29%	189	9,71%	297	15,25%	358	18,39%	349	17,93%	326	16,74%	0	0,00%	1.947
CIUDAD REAL	133	6,83%	128	6,57%	137	7,04%	174	8,94%	196	10,07%	265	13,61%	313	16,08%	321	16,49%	280	14,38%	0	0,00%	1.947
CUENCA	60	5,94%	52	5,15%	73	7,23%	74	7,33%	101	10,00%	146	14,46%	164	16,24%	185	18,32%	155	15,35%	0	0,00%	1.010
GUADALAJARA	38	5,96%	33	5,17%	35	5,49%	37	5,80%	62	9,72%	81	12,70%	128	20,06%	110	17,24%	114	17,87%	0	0,00%	638
TOLEDO	147	5,64%	127	4,87%	205	7,86%	234	8,97%	263	10,08%	334	12,81%	416	15,95%	455	17,45%	426	16,33%	1	0,04%	2.608

CC.AA. Y PROVINCIAS	TRAMOS DE EDAD																				
	18-24 Años		25-29 Años		30-34 Años		35-39 Años		40-44 Años		45-49 Años		50-54 Años		55-59 Años		60-64 Años		NO CONSTA		TOTAL
	nº	% (1)	nº	% (1)	nº	% (1)	nº	% (1)	nº	% (1)	nº	% (1)	nº	% (1)	nº	% (1)	nº	% (1)	nº	% (1)	nº
<b>CATALUNYA</b>	<b>757</b>	<b>2,96%</b>	<b>947</b>	<b>3,70%</b>	<b>1.298</b>	<b>5,07%</b>	<b>1.827</b>	<b>7,13%</b>	<b>2.630</b>	<b>10,27%</b>	<b>3.815</b>	<b>14,90%</b>	<b>4.614</b>	<b>18,02%</b>	<b>5.123</b>	<b>20,01%</b>	<b>4.597</b>	<b>17,95%</b>	<b>0</b>	<b>0,00%</b>	<b>25.608</b>
BARCELONA	456	2,57%	594	3,34%	852	4,79%	1.219	6,86%	1.777	10,00%	2.701	15,20%	3.288	18,50%	3.645	20,51%	3.237	18,22%	0	0,00%	17.769
GIRONA	108	4,61%	114	4,86%	121	5,16%	197	8,40%	257	10,96%	350	14,93%	394	16,81%	387	16,51%	416	17,75%	0	0,00%	2.344
LLEIDA	32	2,26%	58	4,10%	79	5,58%	107	7,56%	165	11,65%	183	12,92%	253	17,87%	282	19,92%	257	18,15%	0	0,00%	1.416
TARRAGONA	161	3,95%	181	4,44%	246	6,03%	304	7,45%	431	10,57%	581	14,24%	679	16,65%	809	19,83%	687	16,84%	0	0,00%	4.079
<b>COMUNIDAD VALENCIANA</b>	<b>521</b>	<b>3,20%</b>	<b>743</b>	<b>4,56%</b>	<b>1.016</b>	<b>6,24%</b>	<b>1.341</b>	<b>8,24%</b>	<b>1.711</b>	<b>10,51%</b>	<b>2.333</b>	<b>14,33%</b>	<b>2.751</b>	<b>16,90%</b>	<b>3.100</b>	<b>19,04%</b>	<b>2.764</b>	<b>16,98%</b>	<b>0</b>	<b>0,00%</b>	<b>16.280</b>
ALICANTE	201	3,74%	239	4,45%	364	6,77%	464	8,64%	581	10,81%	762	14,18%	946	17,61%	998	18,57%	818	15,22%	0	0,00%	5.373
CASTELLÓN	86	4,39%	98	5,01%	119	6,08%	162	8,28%	197	10,07%	300	15,33%	339	17,32%	354	18,09%	302	15,43%	0	0,00%	1.957
VALENCIA	234	2,61%	406	4,54%	533	5,96%	715	7,99%	933	10,42%	1.271	14,20%	1.466	16,38%	1.748	19,53%	1.644	18,37%	0	0,00%	8.950
<b>EXTREMADURA</b>	<b>282</b>	<b>5,83%</b>	<b>279</b>	<b>5,77%</b>	<b>419</b>	<b>8,67%</b>	<b>417</b>	<b>8,63%</b>	<b>522</b>	<b>10,80%</b>	<b>626</b>	<b>12,95%</b>	<b>724</b>	<b>14,98%</b>	<b>847</b>	<b>17,52%</b>	<b>718</b>	<b>14,85%</b>	<b>0</b>	<b>0,00%</b>	<b>4.834</b>
BADAJOS	173	5,54%	195	6,25%	281	9,00%	275	8,81%	331	10,60%	391	12,52%	488	15,63%	534	17,10%	454	14,54%	0	0,00%	3.122
CÁCERES	109	6,37%	84	4,91%	138	8,06%	142	8,29%	191	11,16%	235	13,73%	236	13,79%	313	18,28%	264	15,42%	0	0,00%	1.712
<b>GALICIA</b>	<b>395</b>	<b>3,16%</b>	<b>505</b>	<b>4,04%</b>	<b>617</b>	<b>4,93%</b>	<b>887</b>	<b>7,09%</b>	<b>1.340</b>	<b>10,72%</b>	<b>1.840</b>	<b>14,71%</b>	<b>2.184</b>	<b>17,47%</b>	<b>2.456</b>	<b>19,64%</b>	<b>2.281</b>	<b>18,24%</b>	<b>0</b>	<b>0,00%</b>	<b>12.505</b>
A CORUÑA	138	3,07%	161	3,58%	213	4,73%	297	6,60%	491	10,91%	659	14,64%	814	18,09%	861	19,13%	866	19,24%	0	0,00%	4.500
LUGO	40	3,01%	53	3,99%	82	6,18%	90	6,78%	153	11,53%	189	14,24%	237	17,86%	253	19,07%	230	17,33%	0	0,00%	1.327
OURENSE	49	2,74%	81	4,53%	93	5,20%	153	8,56%	185	10,35%	221	12,36%	263	14,71%	399	22,32%	344	19,24%	0	0,00%	1.788
PONTEVEDRA	168	3,44%	210	4,29%	229	4,68%	347	7,10%	511	10,45%	771	15,77%	870	17,79%	943	19,28%	841	17,20%	0	0,00%	4.890
<b>MADRID</b>	<b>485</b>	<b>3,65%</b>	<b>639</b>	<b>4,81%</b>	<b>714</b>	<b>5,37%</b>	<b>961</b>	<b>7,23%</b>	<b>1.253</b>	<b>9,42%</b>	<b>1.814</b>	<b>13,64%</b>	<b>2.240</b>	<b>16,85%</b>	<b>2.630</b>	<b>19,78%</b>	<b>2.559</b>	<b>19,25%</b>	<b>0</b>	<b>0,00%</b>	<b>13.295</b>
<b>MURCIA</b>	<b>364</b>	<b>5,05%</b>	<b>354</b>	<b>4,91%</b>	<b>451</b>	<b>6,26%</b>	<b>518</b>	<b>7,19%</b>	<b>737</b>	<b>10,23%</b>	<b>990</b>	<b>13,74%</b>	<b>1.230</b>	<b>17,07%</b>	<b>1.358</b>	<b>18,85%</b>	<b>1.202</b>	<b>16,69%</b>	<b>0</b>	<b>0,00%</b>	<b>7.204</b>
<b>NAVARRA</b>	<b>31</b>	<b>3,56%</b>	<b>41</b>	<b>4,71%</b>	<b>63</b>	<b>7,24%</b>	<b>69</b>	<b>7,93%</b>	<b>89</b>	<b>10,23%</b>	<b>134</b>	<b>15,40%</b>	<b>157</b>	<b>18,05%</b>	<b>170</b>	<b>19,54%</b>	<b>116</b>	<b>13,33%</b>	<b>0</b>	<b>0,00%</b>	<b>870</b>
<b>PAÍS VASCO</b>	<b>214</b>	<b>3,97%</b>	<b>211</b>	<b>3,92%</b>	<b>287</b>	<b>5,33%</b>	<b>395</b>	<b>7,33%</b>	<b>497</b>	<b>9,22%</b>	<b>849</b>	<b>15,76%</b>	<b>952</b>	<b>17,67%</b>	<b>1.095</b>	<b>20,32%</b>	<b>888</b>	<b>16,48%</b>	<b>0</b>	<b>0,00%</b>	<b>5.388</b>
ARABA/ÁLAVA	61	8,04%	42	5,53%	50	6,59%	56	7,38%	69	9,09%	106	13,97%	133	17,52%	149	19,63%	93	12,25%	0	0,00%	759
GIPUZKOA	59	3,58%	73	4,43%	88	5,34%	124	7,52%	146	8,86%	257	15,59%	288	17,48%	338	20,51%	275	16,69%	0	0,00%	1.648
BIZKAIA	94	3,15%	96	3,22%	149	5,00%	215	7,21%	282	9,46%	486	16,30%	531	17,81%	608	20,40%	520	17,44%	0	0,00%	2.981
<b>LA RIOJA</b>	<b>42</b>	<b>5,74%</b>	<b>34</b>	<b>4,64%</b>	<b>45</b>	<b>6,15%</b>	<b>54</b>	<b>7,38%</b>	<b>107</b>	<b>14,62%</b>	<b>92</b>	<b>12,57%</b>	<b>113</b>	<b>15,44%</b>	<b>126</b>	<b>17,21%</b>	<b>119</b>	<b>16,26%</b>	<b>0</b>	<b>0,00%</b>	<b>732</b>
<b>CEUTA</b>	<b>44</b>	<b>4,61%</b>	<b>49</b>	<b>5,14%</b>	<b>73</b>	<b>7,65%</b>	<b>73</b>	<b>7,65%</b>	<b>90</b>	<b>9,43%</b>	<b>115</b>	<b>12,05%</b>	<b>142</b>	<b>14,88%</b>	<b>169</b>	<b>17,71%</b>	<b>199</b>	<b>20,86%</b>	<b>0</b>	<b>0,00%</b>	<b>954</b>
<b>MELILLA</b>	<b>51</b>	<b>5,58%</b>	<b>51</b>	<b>5,58%</b>	<b>61</b>	<b>6,67%</b>	<b>63</b>	<b>6,89%</b>	<b>75</b>	<b>8,21%</b>	<b>106</b>	<b>11,60%</b>	<b>113</b>	<b>12,36%</b>	<b>166</b>	<b>18,16%</b>	<b>228</b>	<b>24,95%</b>	<b>0</b>	<b>0,00%</b>	<b>914</b>
<b>TOTAL ESTADO</b>	<b>6.702</b>	<b>3,91%</b>	<b>8.165</b>	<b>4,77%</b>	<b>10.727</b>	<b>6,26%</b>	<b>13.458</b>	<b>7,86%</b>	<b>17.725</b>	<b>10,35%</b>	<b>23.822</b>	<b>13,91%</b>	<b>28.906</b>	<b>16,87%</b>	<b>32.156</b>	<b>18,77%</b>	<b>29.633</b>	<b>17,30%</b>	<b>1</b>	<b>0,00%</b>	<b>171.295</b>

Fuente: Fichero Técnico de Pensionistas no Contributivos del IMSERSO

(1) Calculado sobre el Total de cada provincia o Comunidad autónoma

(\*) Se incluyen los beneficiarios menores de 65 años



# PENSIÓN NO CONTRIBUTIVA DE INVALIDEZ (\*)

PERFIL DEL PENSIONISTA A DICIEMBRE DE 2023  
HOMBRES: ESTADO CIVIL

CC.AA. Y PROVINCIAS	ESTADO CIVIL												
	SOLTERO		CASADO		VIUDO		DIVORCIADO		SEPARADO		NO CONSTA		TOTAL
	nº	% (1)	nº	% (1)	nº	% (1)	nº	% (1)	nº	% (1)	nº	% (1)	nº
<b>ANDALUCÍA</b>	<b>16.866</b>	<b>87,68%</b>	<b>1.555</b>	<b>8,08%</b>	<b>36</b>	<b>0,19%</b>	<b>606</b>	<b>3,15%</b>	<b>173</b>	<b>0,90%</b>	<b>0</b>	<b>0,00%</b>	<b>19.236</b>
ALMERÍA	1.147	85,41%	135	10,05%	5	0,37%	41	3,05%	15	1,12%	0	0,00%	1.343
CÁDIZ	2.982	87,32%	298	8,73%	4	0,12%	105	3,07%	26	0,76%	0	0,00%	3.415
CÓRDOBA	1.581	88,52%	129	7,22%	0	0,00%	63	3,53%	13	0,73%	0	0,00%	1.786
GRANADA	1.761	88,80%	133	6,71%	4	0,20%	57	2,87%	28	1,41%	0	0,00%	1.983
HUELVA	1.456	87,29%	131	7,85%	2	0,12%	65	3,90%	14	0,84%	0	0,00%	1.668
JAÉN	980	84,41%	123	10,59%	2	0,17%	35	3,01%	21	1,81%	0	0,00%	1.161
MÁLAGA	2.887	87,41%	267	8,08%	9	0,27%	123	3,72%	17	0,51%	0	0,00%	3.303
SEVILLA	4.072	88,97%	339	7,41%	10	0,22%	117	2,56%	39	0,85%	0	0,00%	4.577
<b>ARAGÓN</b>	<b>955</b>	<b>82,76%</b>	<b>126</b>	<b>10,92%</b>	<b>7</b>	<b>0,61%</b>	<b>42</b>	<b>3,64%</b>	<b>24</b>	<b>2,08%</b>	<b>0</b>	<b>0,00%</b>	<b>1.154</b>
HUESCA	220	82,40%	33	12,36%	1	0,37%	9	3,37%	4	1,50%	0	0,00%	267
TERUEL	72	90,00%	7	8,75%	0	0,00%	1	1,25%	0	0,00%	0	0,00%	80
ZARAGOZA	663	82,16%	86	10,66%	6	0,74%	32	3,97%	20	2,48%	0	0,00%	807
<b>ASTURIAS</b>	<b>1.476</b>	<b>86,67%</b>	<b>131</b>	<b>7,69%</b>	<b>6</b>	<b>0,35%</b>	<b>54</b>	<b>3,17%</b>	<b>36</b>	<b>2,11%</b>	<b>0</b>	<b>0,00%</b>	<b>1.703</b>
<b>ILLES BALEARS</b>	<b>1.113</b>	<b>84,38%</b>	<b>79</b>	<b>5,99%</b>	<b>10</b>	<b>0,76%</b>	<b>96</b>	<b>7,28%</b>	<b>21</b>	<b>1,59%</b>	<b>0</b>	<b>0,00%</b>	<b>1.319</b>
<b>CANARIAS</b>	<b>6.913</b>	<b>84,95%</b>	<b>543</b>	<b>6,67%</b>	<b>18</b>	<b>0,22%</b>	<b>394</b>	<b>4,84%</b>	<b>252</b>	<b>3,10%</b>	<b>18</b>	<b>0,22%</b>	<b>8.138</b>
LAS PALMAS	2.907	87,09%	182	5,45%	8	0,24%	139	4,16%	95	2,85%	7	0,21%	3.338
S.C. TENERIFE	4.006	83,46%	361	7,52%	10	0,21%	255	5,31%	157	3,27%	11	0,23%	4.800
<b>CANTABRIA</b>	<b>1.210</b>	<b>82,03%</b>	<b>154</b>	<b>10,44%</b>	<b>5</b>	<b>0,34%</b>	<b>69</b>	<b>4,68%</b>	<b>37</b>	<b>2,51%</b>	<b>0</b>	<b>0,00%</b>	<b>1.475</b>
<b>CASTILLA Y LEÓN</b>	<b>3.453</b>	<b>84,59%</b>	<b>388</b>	<b>9,51%</b>	<b>10</b>	<b>0,24%</b>	<b>149</b>	<b>3,65%</b>	<b>82</b>	<b>2,01%</b>	<b>0</b>	<b>0,00%</b>	<b>4.082</b>
ÁVILA	339	89,68%	26	6,88%	2	0,53%	7	1,85%	4	1,06%	0	0,00%	378
BURGOS	470	80,34%	70	11,97%	0	0,00%	31	5,30%	14	2,39%	0	0,00%	585
LEÓN	669	83,52%	88	10,99%	1	0,12%	28	3,50%	15	1,87%	0	0,00%	801
PALENCIA	307	86,72%	31	8,76%	0	0,00%	9	2,54%	7	1,98%	0	0,00%	354
SALAMANCA	592	84,69%	60	8,58%	1	0,14%	30	4,29%	16	2,29%	0	0,00%	699
SEGOVIA	138	80,23%	22	12,79%	1	0,58%	8	4,65%	3	1,74%	0	0,00%	172
SORIA	49	83,05%	4	6,78%	0	0,00%	5	8,47%	1	1,69%	0	0,00%	59
VALLADOLID	589	86,24%	52	7,61%	3	0,44%	24	3,51%	15	2,20%	0	0,00%	683
ZAMORA	300	85,47%	35	9,97%	2	0,57%	7	1,99%	7	1,99%	0	0,00%	351
<b>CASTILLA-LA MANCHA</b>	<b>3.282</b>	<b>84,44%</b>	<b>398</b>	<b>10,24%</b>	<b>17</b>	<b>0,44%</b>	<b>129</b>	<b>3,32%</b>	<b>56</b>	<b>1,44%</b>	<b>5</b>	<b>0,13%</b>	<b>3.887</b>
ALBACETE	779	82,17%	107	11,29%	7	0,74%	39	4,11%	15	1,58%	1	0,11%	948
CIUDAD REAL	813	87,61%	76	8,19%	4	0,43%	23	2,48%	12	1,29%	0	0,00%	928
CUENCA	405	85,08%	51	10,71%	0	0,00%	14	2,94%	6	1,26%	0	0,00%	476
GUADALAJARA	255	87,03%	18	6,14%	2	0,68%	16	5,46%	2	0,68%	0	0,00%	293
TOLEDO	1.030	82,93%	146	11,76%	4	0,32%	37	2,98%	21	1,69%	4	0,32%	1.242



CC.AA. Y PROVINCIAS	ESTADO CIVIL												
	SOLTERO		CASADO		VIUDO		DIVORCIADO		SEPARADO		NO CONSTA		TOTAL
	nº	% (1)	nº	% (1)	nº	% (1)	nº	% (1)	nº	% (1)	nº	% (1)	nº
<b>CATALUNYA</b>	<b>10.510</b>	<b>80,30%</b>	<b>1.445</b>	<b>11,04%</b>	<b>72</b>	<b>0,55%</b>	<b>733</b>	<b>5,60%</b>	<b>328</b>	<b>2,51%</b>	<b>0</b>	<b>0,00%</b>	<b>13.088</b>
BARCELONA	7.320	81,03%	955	10,57%	53	0,59%	489	5,41%	217	2,40%	0	0,00%	9.034
GIRONA	998	78,03%	152	11,88%	8	0,63%	84	6,57%	37	2,89%	0	0,00%	1.279
LLEIDA	570	81,43%	77	11,00%	3	0,43%	33	4,71%	17	2,43%	0	0,00%	700
TARRAGONA	1.622	78,17%	261	12,58%	8	0,39%	127	6,12%	57	2,75%	0	0,00%	2.075
<b>COMUNIDAD VALENCIANA</b>	<b>6.811</b>	<b>85,08%</b>	<b>742</b>	<b>9,27%</b>	<b>36</b>	<b>0,45%</b>	<b>296</b>	<b>3,70%</b>	<b>120</b>	<b>1,50%</b>	<b>0</b>	<b>0,00%</b>	<b>8.005</b>
ALICANTE	2.461	86,69%	246	8,67%	9	0,32%	84	2,96%	39	1,37%	0	0,00%	2.839
CASTELLÓN	756	80,25%	103	10,93%	6	0,64%	54	5,73%	23	2,44%	0	0,00%	942
VALENCIA	3.594	85,09%	393	9,30%	21	0,50%	158	3,74%	58	1,37%	0	0,00%	4.224
<b>EXTREMADURA</b>	<b>2.049</b>	<b>86,06%</b>	<b>219</b>	<b>9,20%</b>	<b>8</b>	<b>0,34%</b>	<b>71</b>	<b>2,98%</b>	<b>34</b>	<b>1,43%</b>	<b>0</b>	<b>0,00%</b>	<b>2.381</b>
BADAJOS	1.292	85,51%	149	9,86%	6	0,40%	45	2,98%	19	1,26%	0	0,00%	1.511
CÁCERES	757	87,01%	70	8,05%	2	0,23%	26	2,99%	15	1,72%	0	0,00%	870
<b>GALICIA</b>	<b>5.091</b>	<b>80,77%</b>	<b>737</b>	<b>11,69%</b>	<b>33</b>	<b>0,52%</b>	<b>255</b>	<b>4,05%</b>	<b>187</b>	<b>2,97%</b>	<b>0</b>	<b>0,00%</b>	<b>6.303</b>
A CORUÑA	1.756	79,28%	287	12,96%	11	0,50%	97	4,38%	64	2,89%	0	0,00%	2.215
LUGO	529	78,37%	113	16,74%	1	0,15%	18	2,67%	14	2,07%	0	0,00%	675
OURENSE	783	84,10%	82	8,81%	3	0,32%	27	2,90%	36	3,87%	0	0,00%	931
PONTEVEDRA	2.023	81,51%	255	10,27%	18	0,73%	113	4,55%	73	2,94%	0	0,00%	2.482
<b>MADRID</b>	<b>5.629</b>	<b>82,89%</b>	<b>737</b>	<b>10,85%</b>	<b>39</b>	<b>0,57%</b>	<b>386</b>	<b>5,68%</b>	<b>0</b>	<b>0,00%</b>	<b>0</b>	<b>0,00%</b>	<b>6.791</b>
<b>MURCIA</b>	<b>2.849</b>	<b>77,88%</b>	<b>554</b>	<b>15,14%</b>	<b>20</b>	<b>0,55%</b>	<b>163</b>	<b>4,46%</b>	<b>72</b>	<b>1,97%</b>	<b>0</b>	<b>0,00%</b>	<b>3.658</b>
<b>NAVARRA</b>	<b>345</b>	<b>78,77%</b>	<b>57</b>	<b>13,01%</b>	<b>6</b>	<b>1,37%</b>	<b>11</b>	<b>2,51%</b>	<b>19</b>	<b>4,34%</b>	<b>0</b>	<b>0,00%</b>	<b>438</b>
<b>PAÍS VASCO</b>	<b>2.619</b>	<b>85,53%</b>	<b>227</b>	<b>7,41%</b>	<b>13</b>	<b>0,42%</b>	<b>153</b>	<b>5,00%</b>	<b>40</b>	<b>1,31%</b>	<b>10</b>	<b>0,33%</b>	<b>3.062</b>
ARABA/ÁLAVA	362	82,84%	47	10,76%	1	0,23%	15	3,43%	8	1,83%	4	0,92%	437
GIPIZKOA	847	86,78%	58	5,94%	2	0,20%	59	6,05%	10	1,02%	0	0,00%	976
BIZKAIA	1.410	85,51%	122	7,40%	10	0,61%	79	4,79%	22	1,33%	6	0,36%	1.649
<b>LA RIOJA</b>	<b>335</b>	<b>85,90%</b>	<b>34</b>	<b>8,72%</b>	<b>0</b>	<b>0,00%</b>	<b>16</b>	<b>4,10%</b>	<b>5</b>	<b>1,28%</b>	<b>0</b>	<b>0,00%</b>	<b>390</b>
<b>CEUTA</b>	<b>276</b>	<b>61,06%</b>	<b>135</b>	<b>29,87%</b>	<b>3</b>	<b>0,66%</b>	<b>28</b>	<b>6,19%</b>	<b>10</b>	<b>2,21%</b>	<b>0</b>	<b>0,00%</b>	<b>452</b>
<b>MELILLA</b>	<b>259</b>	<b>60,66%</b>	<b>137</b>	<b>32,08%</b>	<b>3</b>	<b>0,70%</b>	<b>18</b>	<b>4,22%</b>	<b>10</b>	<b>2,34%</b>	<b>0</b>	<b>0,00%</b>	<b>427</b>
<b>TOTAL ESTADO</b>	<b>72.041</b>	<b>83,78%</b>	<b>8.398</b>	<b>9,77%</b>	<b>342</b>	<b>0,40%</b>	<b>3.669</b>	<b>4,27%</b>	<b>1.506</b>	<b>1,75%</b>	<b>33</b>	<b>0,04%</b>	<b>85.989</b>

Fuente: Fichero Técnico de Pensionistas no Contributivos del IMERSO

(1) Calculado sobre el Total de cada provincia o Comunidad autónoma

(\*) Se incluyen los beneficiarios menores de 65 años

## PENSIÓN NO CONTRIBUTIVA DE INVALIDEZ (\*)

PERFIL DEL PENSIONISTA A DICIEMBRE DE 2023  
MUJERES: ESTADO CIVIL

CC.AA. Y PROVINCIAS	ESTADO CIVIL												
	SOLTERA		CASADA		VIUDA		DIVORCIADA		SEPARADA		NO CONSTA		TOTAL
	nº	% (1)	nº	% (1)	nº	% (1)	nº	% (1)	nº	% (1)	nº	% (1)	nº
<b>ANDALUCÍA</b>	<b>11.227</b>	<b>60,64%</b>	<b>4.973</b>	<b>26,86%</b>	<b>127</b>	<b>0,69%</b>	<b>1.716</b>	<b>9,27%</b>	<b>471</b>	<b>2,54%</b>	<b>0</b>	<b>0,00%</b>	<b>18.514</b>
ALMERÍA	719	63,01%	289	25,33%	4	0,35%	98	8,59%	31	2,72%	0	0,00%	1.141
CÁDIZ	1.939	55,02%	1.123	31,87%	31	0,88%	348	9,88%	83	2,36%	0	0,00%	3.524
CÓRDOBA	1.101	65,93%	382	22,87%	9	0,54%	144	8,62%	34	2,04%	0	0,00%	1.670
GRANADA	1.208	65,72%	411	22,36%	12	0,65%	160	8,71%	47	2,56%	0	0,00%	1.838
HUELVA	936	59,43%	440	27,94%	11	0,70%	134	8,51%	54	3,43%	0	0,00%	1.575
JAÉN	669	57,13%	359	30,66%	9	0,77%	83	7,09%	51	4,36%	0	0,00%	1.171
MÁLAGA	1.977	57,74%	979	28,59%	22	0,64%	357	10,43%	89	2,60%	0	0,00%	3.424
SEVILLA	2.678	64,21%	990	23,74%	29	0,70%	392	9,40%	82	1,97%	0	0,00%	4.171
<b>ARAGÓN</b>	<b>681</b>	<b>60,64%</b>	<b>247</b>	<b>21,99%</b>	<b>14</b>	<b>1,25%</b>	<b>119</b>	<b>10,60%</b>	<b>62</b>	<b>5,52%</b>	<b>0</b>	<b>0,00%</b>	<b>1.123</b>
HUESCA	142	57,72%	61	24,80%	6	2,44%	20	8,13%	17	6,91%	0	0,00%	246
TERUEL	58	71,60%	11	13,58%	1	1,23%	8	9,88%	3	3,70%	0	0,00%	81
ZARAGOZA	481	60,43%	175	21,98%	7	0,88%	91	11,43%	42	5,28%	0	0,00%	796
<b>ASTURIAS</b>	<b>908</b>	<b>55,88%</b>	<b>388</b>	<b>23,88%</b>	<b>23</b>	<b>1,42%</b>	<b>211</b>	<b>12,98%</b>	<b>95</b>	<b>5,85%</b>	<b>0</b>	<b>0,00%</b>	<b>1.625</b>
<b>ILLES BALEARS</b>	<b>704</b>	<b>60,02%</b>	<b>191</b>	<b>16,28%</b>	<b>20</b>	<b>1,71%</b>	<b>178</b>	<b>15,17%</b>	<b>80</b>	<b>6,82%</b>	<b>0</b>	<b>0,00%</b>	<b>1.173</b>
<b>CANARIAS</b>	<b>4.787</b>	<b>51,16%</b>	<b>2.435</b>	<b>26,02%</b>	<b>102</b>	<b>1,09%</b>	<b>1.239</b>	<b>13,24%</b>	<b>766</b>	<b>8,19%</b>	<b>28</b>	<b>0,30%</b>	<b>9.357</b>
LAS PALMAS	1.811	51,82%	835	23,89%	46	1,32%	491	14,05%	309	8,84%	3	0,09%	3.495
S.C. TENERIFE	2.976	50,77%	1.600	27,29%	56	0,96%	748	12,76%	457	7,80%	25	0,43%	5.862
<b>CANTABRIA</b>	<b>847</b>	<b>53,57%</b>	<b>420</b>	<b>26,57%</b>	<b>22</b>	<b>1,39%</b>	<b>173</b>	<b>10,94%</b>	<b>119</b>	<b>7,53%</b>	<b>0</b>	<b>0,00%</b>	<b>1.581</b>
<b>CASTILLA Y LEÓN</b>	<b>2.414</b>	<b>59,15%</b>	<b>978</b>	<b>23,96%</b>	<b>34</b>	<b>0,83%</b>	<b>452</b>	<b>11,08%</b>	<b>203</b>	<b>4,97%</b>	<b>0</b>	<b>0,00%</b>	<b>4.081</b>
ÁVILA	249	59,57%	108	25,84%	2	0,48%	39	9,33%	20	4,78%	0	0,00%	418
BURGOS	314	56,07%	134	23,93%	5	0,89%	77	13,75%	30	5,36%	0	0,00%	560
LEÓN	475	58,35%	205	25,18%	5	0,61%	86	10,57%	43	5,28%	0	0,00%	814
PALENCIA	168	61,54%	60	21,98%	2	0,73%	28	10,26%	15	5,49%	0	0,00%	273
SALAMANCA	433	59,81%	162	22,38%	13	1,80%	85	11,74%	31	4,28%	0	0,00%	724
SEGOVIA	110	61,11%	41	22,78%	2	1,11%	19	10,56%	8	4,44%	0	0,00%	180
SORIA	34	50,00%	21	30,88%	0	0,00%	8	11,76%	5	7,35%	0	0,00%	68
VALLADOLID	414	60,79%	155	22,76%	4	0,59%	78	11,45%	30	4,41%	0	0,00%	681
ZAMORA	217	59,78%	92	25,34%	1	0,28%	32	8,82%	21	5,79%	0	0,00%	363
<b>CASTILLA-LA MANCHA</b>	<b>2.381</b>	<b>55,85%</b>	<b>1.198</b>	<b>28,10%</b>	<b>39</b>	<b>0,91%</b>	<b>447</b>	<b>10,49%</b>	<b>196</b>	<b>4,60%</b>	<b>2</b>	<b>0,05%</b>	<b>4.263</b>
ALBACETE	517	51,75%	290	29,03%	7	0,70%	125	12,51%	60	6,01%	0	0,00%	999
CIUDAD REAL	618	60,65%	254	24,93%	8	0,79%	100	9,81%	39	3,83%	0	0,00%	1.019
CUENCA	314	58,80%	141	26,40%	7	1,31%	48	8,99%	24	4,49%	0	0,00%	534
GUADALAJARA	192	55,65%	86	24,93%	6	1,74%	42	12,17%	19	5,51%	0	0,00%	345
TOLEDO	740	54,17%	427	31,26%	11	0,81%	132	9,66%	54	3,95%	2	0,15%	1.366

CC.AA. Y PROVINCIAS	ESTADO CIVIL												
	SOLTERA		CASADA		VIUDA		DIVORCIADA		SEPARADA		NO CONSTA		TOTAL
	nº	% (1)	nº	% (1)	nº	% (1)	nº	% (1)	nº	% (1)	nº	% (1)	nº
<b>CATALUNYA</b>	<b>6.778</b>	<b>54,14%</b>	<b>2.847</b>	<b>22,74%</b>	<b>216</b>	<b>1,73%</b>	<b>1.939</b>	<b>15,49%</b>	<b>740</b>	<b>5,91%</b>	<b>0</b>	<b>0,00%</b>	<b>12.520</b>
BARCELONA	4.762	54,52%	1.974	22,60%	155	1,77%	1.328	15,20%	516	5,91%	0	0,00%	8.735
GIRONA	602	56,53%	210	19,72%	17	1,60%	174	16,34%	62	5,82%	0	0,00%	1.065
LLEIDA	387	54,05%	175	24,44%	15	2,09%	105	14,66%	34	4,75%	0	0,00%	716
TARRAGONA	1.027	51,25%	488	24,35%	29	1,45%	332	16,57%	128	6,39%	0	0,00%	2.004
<b>COMUNIDAD VALENCIANA</b>	<b>4.416</b>	<b>53,37%</b>	<b>2.287</b>	<b>27,64%</b>	<b>145</b>	<b>1,75%</b>	<b>966</b>	<b>11,67%</b>	<b>461</b>	<b>5,57%</b>	<b>0</b>	<b>0,00%</b>	<b>8.275</b>
ALICANTE	1.503	59,31%	607	23,95%	31	1,22%	233	9,19%	160	6,31%	0	0,00%	2.534
CASTELLÓN	488	48,08%	248	24,43%	14	1,38%	183	18,03%	82	8,08%	0	0,00%	1.015
VALENCIA	2.425	51,31%	1.432	30,30%	100	2,12%	550	11,64%	219	4,63%	0	0,00%	4.726
<b>EXTREMADURA</b>	<b>1.428</b>	<b>58,21%</b>	<b>682</b>	<b>27,80%</b>	<b>17</b>	<b>0,69%</b>	<b>216</b>	<b>8,81%</b>	<b>110</b>	<b>4,48%</b>	<b>0</b>	<b>0,00%</b>	<b>2.453</b>
BADAJOS	901	55,93%	499	30,97%	12	0,74%	129	8,01%	70	4,35%	0	0,00%	1.611
CÁCERES	527	62,59%	183	21,73%	5	0,59%	87	10,33%	40	4,75%	0	0,00%	842
<b>GALICIA</b>	<b>3.418</b>	<b>55,11%</b>	<b>1.579</b>	<b>25,46%</b>	<b>96</b>	<b>1,55%</b>	<b>651</b>	<b>10,50%</b>	<b>458</b>	<b>7,38%</b>	<b>0</b>	<b>0,00%</b>	<b>6.202</b>
A CORUÑA	1.231	53,87%	588	25,73%	39	1,71%	252	11,03%	175	7,66%	0	0,00%	2.285
LUGO	358	54,91%	190	29,14%	18	2,76%	40	6,13%	46	7,06%	0	0,00%	652
OURENSE	498	58,11%	202	23,57%	12	1,40%	80	9,33%	65	7,58%	0	0,00%	857
PONTEVEDRA	1.331	55,27%	599	24,88%	27	1,12%	279	11,59%	172	7,14%	0	0,00%	2.408
<b>MADRID</b>	<b>3.890</b>	<b>59,81%</b>	<b>1.471</b>	<b>22,62%</b>	<b>112</b>	<b>1,72%</b>	<b>1.031</b>	<b>15,85%</b>	<b>0</b>	<b>0,00%</b>	<b>0</b>	<b>0,00%</b>	<b>6.504</b>
<b>MURCIA</b>	<b>1.934</b>	<b>54,54%</b>	<b>983</b>	<b>27,72%</b>	<b>54</b>	<b>1,52%</b>	<b>421</b>	<b>11,87%</b>	<b>154</b>	<b>4,34%</b>	<b>0</b>	<b>0,00%</b>	<b>3.546</b>
<b>NAVARRA</b>	<b>259</b>	<b>59,95%</b>	<b>62</b>	<b>14,35%</b>	<b>12</b>	<b>2,78%</b>	<b>27</b>	<b>6,25%</b>	<b>72</b>	<b>16,67%</b>	<b>0</b>	<b>0,00%</b>	<b>432</b>
<b>PAÍS VASCO</b>	<b>1.529</b>	<b>65,74%</b>	<b>292</b>	<b>12,55%</b>	<b>65</b>	<b>2,79%</b>	<b>330</b>	<b>14,19%</b>	<b>94</b>	<b>4,04%</b>	<b>16</b>	<b>0,69%</b>	<b>2.326</b>
ARABA/ÁLAVA	200	62,11%	45	13,98%	9	2,80%	42	13,04%	20	6,21%	6	1,86%	322
GIPIZKOA	441	65,63%	69	10,27%	15	2,23%	130	19,35%	17	2,53%	0	0,00%	672
BIZKAIA	888	66,67%	178	13,36%	41	3,08%	158	11,86%	57	4,28%	10	0,75%	1.332
<b>LA RIOJA</b>	<b>212</b>	<b>61,99%</b>	<b>74</b>	<b>21,64%</b>	<b>2</b>	<b>0,58%</b>	<b>35</b>	<b>10,23%</b>	<b>19</b>	<b>5,56%</b>	<b>0</b>	<b>0,00%</b>	<b>342</b>
<b>CEUTA</b>	<b>192</b>	<b>38,25%</b>	<b>214</b>	<b>42,63%</b>	<b>18</b>	<b>3,59%</b>	<b>64</b>	<b>12,75%</b>	<b>14</b>	<b>2,79%</b>	<b>0</b>	<b>0,00%</b>	<b>502</b>
<b>MELILLA</b>	<b>163</b>	<b>33,47%</b>	<b>226</b>	<b>46,41%</b>	<b>24</b>	<b>4,93%</b>	<b>47</b>	<b>9,65%</b>	<b>27</b>	<b>5,54%</b>	<b>0</b>	<b>0,00%</b>	<b>487</b>
<b>TOTAL ESTADO</b>	<b>48.168</b>	<b>56,46%</b>	<b>21.547</b>	<b>25,26%</b>	<b>1.142</b>	<b>1,34%</b>	<b>10.262</b>	<b>12,03%</b>	<b>4.141</b>	<b>4,85%</b>	<b>46</b>	<b>0,05%</b>	<b>85.306</b>

Fuente: Fichero Técnico de Pensionistas no Contributivos del IMSERSO

(1) Calculado sobre el Total de cada provincia o Comunidad autónoma

(\*) Se incluyen los beneficiarios menores de 65 años

## PENSIÓN NO CONTRIBUTIVA DE INVALIDEZ (\*)

PERFIL DEL PENSIONISTA A DICIEMBRE DE 2023  
AMBOS SEXOS: ESTADO CIVIL

CC.AA. Y PROVINCIAS	ESTADO CIVIL												
	SOLTERO/A		CASADO/A		VIUDO/A		DIVORCIADO/A		SEPARADO/A		NO CONSTA		TOTAL
	nº	% (1)	nº	% (1)	nº	% (1)	nº	% (1)	nº	% (1)	nº	% (1)	nº
<b>ANDALUCÍA</b>	<b>28.093</b>	<b>74,42%</b>	<b>6.528</b>	<b>17,29%</b>	<b>163</b>	<b>0,43%</b>	<b>2.322</b>	<b>6,15%</b>	<b>644</b>	<b>1,71%</b>	<b>0</b>	<b>0,00%</b>	<b>37.750</b>
ALMERÍA	1.866	75,12%	424	17,07%	9	0,36%	139	5,60%	46	1,85%	0	0,00%	2.484
CÁDIZ	4.921	70,92%	1.421	20,48%	35	0,50%	453	6,53%	109	1,57%	0	0,00%	6.939
CÓRDOBA	2.682	77,60%	511	14,79%	9	0,26%	207	5,99%	47	1,36%	0	0,00%	3.456
GRANADA	2.969	77,70%	544	14,24%	16	0,42%	217	5,68%	75	1,96%	0	0,00%	3.821
HUELVA	2.392	73,76%	571	17,61%	13	0,40%	199	6,14%	68	2,10%	0	0,00%	3.243
JAÉN	1.649	70,71%	482	20,67%	11	0,47%	118	5,06%	72	3,09%	0	0,00%	2.332
MÁLAGA	4.864	72,31%	1.246	18,52%	31	0,46%	480	7,14%	106	1,58%	0	0,00%	6.727
SEVILLA	6.750	77,16%	1.329	15,19%	39	0,45%	509	5,82%	121	1,38%	0	0,00%	8.748
<b>ARAGÓN</b>	<b>1.636</b>	<b>71,85%</b>	<b>373</b>	<b>16,38%</b>	<b>21</b>	<b>0,92%</b>	<b>161</b>	<b>7,07%</b>	<b>86</b>	<b>3,78%</b>	<b>0</b>	<b>0,00%</b>	<b>2.277</b>
HUESCA	362	70,57%	94	18,32%	7	1,36%	29	5,65%	21	4,09%	0	0,00%	513
TERUEL	130	80,75%	18	11,18%	1	0,62%	9	5,59%	3	1,86%	0	0,00%	161
ZARAGOZA	1.144	71,37%	261	16,28%	13	0,81%	123	7,67%	62	3,87%	0	0,00%	1.603
<b>ASTURIAS</b>	<b>2.384</b>	<b>71,63%</b>	<b>519</b>	<b>15,59%</b>	<b>29</b>	<b>0,87%</b>	<b>265</b>	<b>7,96%</b>	<b>131</b>	<b>3,94%</b>	<b>0</b>	<b>0,00%</b>	<b>3.328</b>
<b>ILLES BALEARS</b>	<b>1.817</b>	<b>72,91%</b>	<b>270</b>	<b>10,83%</b>	<b>30</b>	<b>1,20%</b>	<b>274</b>	<b>11,00%</b>	<b>101</b>	<b>4,05%</b>	<b>0</b>	<b>0,00%</b>	<b>2.492</b>
<b>CANARIAS</b>	<b>11.700</b>	<b>66,88%</b>	<b>2.978</b>	<b>17,02%</b>	<b>120</b>	<b>0,69%</b>	<b>1.633</b>	<b>9,33%</b>	<b>1.018</b>	<b>5,82%</b>	<b>46</b>	<b>0,26%</b>	<b>17.495</b>
LAS PALMAS	4.718	69,05%	1.017	14,88%	54	0,79%	630	9,22%	404	5,91%	10	0,15%	6.833
S.C. TENERIFE	6.982	65,48%	1.961	18,39%	66	0,62%	1.003	9,41%	614	5,76%	36	0,34%	10.662
<b>CANTABRIA</b>	<b>2.057</b>	<b>67,31%</b>	<b>574</b>	<b>18,78%</b>	<b>27</b>	<b>0,88%</b>	<b>242</b>	<b>7,92%</b>	<b>156</b>	<b>5,10%</b>	<b>0</b>	<b>0,00%</b>	<b>3.056</b>
<b>CASTILLA Y LEÓN</b>	<b>5.867</b>	<b>71,87%</b>	<b>1.366</b>	<b>16,73%</b>	<b>44</b>	<b>0,54%</b>	<b>601</b>	<b>7,36%</b>	<b>285</b>	<b>3,49%</b>	<b>0</b>	<b>0,00%</b>	<b>8.163</b>
ÁVILA	588	73,87%	134	16,83%	4	0,50%	46	5,78%	24	3,02%	0	0,00%	796
BURGOS	784	68,47%	204	17,82%	5	0,44%	108	9,43%	44	3,84%	0	0,00%	1.145
LEÓN	1.144	70,84%	293	18,14%	6	0,37%	114	7,06%	58	3,59%	0	0,00%	1.615
PALENCIA	475	75,76%	91	14,51%	2	0,32%	37	5,90%	22	3,51%	0	0,00%	627
SALAMANCA	1.025	72,03%	222	15,60%	14	0,98%	115	8,08%	47	3,30%	0	0,00%	1.423
SEGOVIA	248	70,45%	63	17,90%	3	0,85%	27	7,67%	11	3,13%	0	0,00%	352
SORIA	83	65,35%	25	19,69%	0	0,00%	13	10,24%	6	4,72%	0	0,00%	127
VALLADOLID	1.003	73,53%	207	15,18%	7	0,51%	102	7,48%	45	3,30%	0	0,00%	1.364
ZAMORA	517	72,41%	127	17,79%	3	0,42%	39	5,46%	28	3,92%	0	0,00%	714
<b>CASTILLA-LA MANCHA</b>	<b>5.663</b>	<b>69,48%</b>	<b>1.596</b>	<b>19,58%</b>	<b>56</b>	<b>0,69%</b>	<b>576</b>	<b>7,07%</b>	<b>252</b>	<b>3,09%</b>	<b>7</b>	<b>0,09%</b>	<b>8.150</b>
ALBACETE	1.296	66,56%	397	20,39%	14	0,72%	164	8,42%	75	3,85%	1	0,05%	1.947
CIUDAD REAL	1.431	73,50%	330	16,95%	12	0,62%	123	6,32%	51	2,62%	0	0,00%	1.947
CUENCA	719	71,19%	192	19,01%	7	0,69%	62	6,14%	30	2,97%	0	0,00%	1.010
GUADALAJARA	447	70,06%	104	16,30%	8	1,25%	58	9,09%	21	3,29%	0	0,00%	638
TOLEDO	1.770	67,87%	573	21,97%	15	0,58%	169	6,48%	75	2,88%	6	0,23%	2.608

CC.AA. Y PROVINCIAS	ESTADO CIVIL												
	SOLTERO/A		CASADO/A		VIUDO/A		DIVORCIADO/A		SEPARADO/A		NO CONSTA		TOTAL
	nº	% (1)	nº	% (1)	nº	% (1)	nº	% (1)	nº	% (1)	nº	% (1)	nº
<b>CATALUNYA</b>	<b>17.288</b>	<b>67,51%</b>	<b>4.292</b>	<b>16,76%</b>	<b>288</b>	<b>1,12%</b>	<b>2.672</b>	<b>10,43%</b>	<b>1.068</b>	<b>4,17%</b>	<b>0</b>	<b>0,00%</b>	<b>25.608</b>
BARCELONA	12.082	67,99%	2.929	16,48%	208	1,17%	1.817	10,23%	733	4,13%	0	0,00%	17.769
GIRONA	1.600	68,26%	362	15,44%	25	1,07%	258	11,01%	99	4,22%	0	0,00%	2.344
LLEIDA	957	67,58%	252	17,80%	18	1,27%	138	9,75%	51	3,60%	0	0,00%	1.416
TARRAGONA	2.649	64,94%	749	18,36%	37	0,91%	459	11,25%	185	4,54%	0	0,00%	4.079
<b>COMUNIDAD VALENCIANA</b>	<b>11.227</b>	<b>68,96%</b>	<b>3.029</b>	<b>18,61%</b>	<b>181</b>	<b>1,11%</b>	<b>1.262</b>	<b>7,75%</b>	<b>581</b>	<b>3,57%</b>	<b>0</b>	<b>0,00%</b>	<b>16.280</b>
ALICANTE	3.964	73,78%	853	15,88%	40	0,74%	317	5,90%	199	3,70%	0	0,00%	5.373
CASTELLÓN	1.244	63,57%	351	17,94%	20	1,02%	237	12,11%	105	5,37%	0	0,00%	1.957
VALENCIA	6.019	67,25%	1.825	20,39%	121	1,35%	708	7,91%	277	3,09%	0	0,00%	8.950
<b>EXTREMADURA</b>	<b>3.477</b>	<b>71,93%</b>	<b>901</b>	<b>18,64%</b>	<b>25</b>	<b>0,52%</b>	<b>287</b>	<b>5,94%</b>	<b>144</b>	<b>2,98%</b>	<b>0</b>	<b>0,00%</b>	<b>4.834</b>
BADAJOS	2.193	70,24%	648	20,76%	18	0,58%	174	5,57%	89	2,85%	0	0,00%	3.122
CÁCERES	1.284	75,00%	253	14,78%	7	0,41%	113	6,60%	55	3,21%	0	0,00%	1.712
<b>GALICIA</b>	<b>8.509</b>	<b>68,04%</b>	<b>2.316</b>	<b>18,52%</b>	<b>129</b>	<b>1,03%</b>	<b>906</b>	<b>7,25%</b>	<b>645</b>	<b>5,16%</b>	<b>0</b>	<b>0,00%</b>	<b>12.505</b>
A CORUÑA	2.987	66,38%	875	19,44%	50	1,11%	349	7,76%	239	5,31%	0	0,00%	4.500
LUGO	887	66,84%	303	22,83%	19	1,43%	58	4,37%	60	4,52%	0	0,00%	1.327
OURENSE	1.281	71,64%	284	15,88%	15	0,84%	107	5,98%	101	5,65%	0	0,00%	1.788
PONTEVEDRA	3.354	68,59%	854	17,46%	45	0,92%	392	8,02%	245	5,01%	0	0,00%	4.890
<b>MADRID</b>	<b>9.519</b>	<b>71,60%</b>	<b>2.208</b>	<b>16,61%</b>	<b>151</b>	<b>1,14%</b>	<b>1.417</b>	<b>10,66%</b>	<b>0</b>	<b>0,00%</b>	<b>0</b>	<b>0,00%</b>	<b>13.295</b>
<b>MURCIA</b>	<b>4.783</b>	<b>66,39%</b>	<b>1.537</b>	<b>21,34%</b>	<b>74</b>	<b>1,03%</b>	<b>584</b>	<b>8,11%</b>	<b>226</b>	<b>3,14%</b>	<b>0</b>	<b>0,00%</b>	<b>7.204</b>
<b>NAVARRA</b>	<b>604</b>	<b>69,43%</b>	<b>119</b>	<b>13,68%</b>	<b>18</b>	<b>2,07%</b>	<b>38</b>	<b>4,37%</b>	<b>91</b>	<b>10,46%</b>	<b>0</b>	<b>0,00%</b>	<b>870</b>
<b>PAÍS VASCO</b>	<b>4.148</b>	<b>76,99%</b>	<b>519</b>	<b>9,63%</b>	<b>78</b>	<b>1,45%</b>	<b>483</b>	<b>8,96%</b>	<b>134</b>	<b>2,49%</b>	<b>26</b>	<b>0,48%</b>	<b>5.388</b>
ARABA/ÁLAVA	562	74,04%	92	12,12%	10	1,32%	57	7,51%	28	3,69%	10	1,32%	759
GIPIZKOA	1.288	78,16%	127	7,71%	17	1,03%	189	11,47%	27	1,64%	0	0,00%	1.648
BIZKAIA	2.298	77,09%	300	10,06%	51	1,71%	237	7,95%	79	2,65%	16	0,54%	2.981
<b>LA RIOJA</b>	<b>547</b>	<b>74,73%</b>	<b>108</b>	<b>14,75%</b>	<b>2</b>	<b>0,27%</b>	<b>51</b>	<b>6,97%</b>	<b>24</b>	<b>3,28%</b>	<b>0</b>	<b>0,00%</b>	<b>732</b>
<b>CEUTA</b>	<b>468</b>	<b>49,06%</b>	<b>349</b>	<b>36,58%</b>	<b>21</b>	<b>2,20%</b>	<b>92</b>	<b>9,64%</b>	<b>24</b>	<b>2,52%</b>	<b>0</b>	<b>0,00%</b>	<b>954</b>
<b>MELILLA</b>	<b>422</b>	<b>46,17%</b>	<b>363</b>	<b>39,72%</b>	<b>27</b>	<b>2,95%</b>	<b>65</b>	<b>7,11%</b>	<b>37</b>	<b>4,05%</b>	<b>0</b>	<b>0,00%</b>	<b>914</b>
<b>TOTAL ESTADO</b>	<b>120.209</b>	<b>70,18%</b>	<b>29.945</b>	<b>17,48%</b>	<b>1.484</b>	<b>0,87%</b>	<b>13.931</b>	<b>8,13%</b>	<b>5.647</b>	<b>3,30%</b>	<b>79</b>	<b>0,05%</b>	<b>171.295</b>

Fuente: Fichero Técnico de Pensionistas no Contributivos del IMSERSO

(1) Calculado sobre el Total de cada provincia o Comunidad autónoma

(\*) Se incluyen los beneficiarios menores de 65 años

**PENSIÓN NO CONTRIBUTIVA DE INVALIDEZ (\*)****PERFIL DEL PENSIONISTA A DICIEMBRE DE 2023  
NÚMERO DE PERSONAS QUE INTEGRAN LA UEC**

CC.AA. Y PROVINCIAS	NÚMERO DE CONVIVIENTES														
	UNO		DOS		TRES		CUATRO		CINCO		> DE CINCO		NO CONSTA		TOTAL
	nº	% (1)	nº	% (1)	nº	% (1)	nº	% (1)	nº	% (1)	nº	% (1)	nº	% (1)	nº
<b>ANDALUCÍA</b>	<b>8.201</b>	<b>21,72%</b>	<b>6.282</b>	<b>16,64%</b>	<b>9.646</b>	<b>25,55%</b>	<b>8.093</b>	<b>21,44%</b>	<b>3.489</b>	<b>9,24%</b>	<b>2.039</b>	<b>5,40%</b>	<b>0</b>	<b>0,00%</b>	<b>37.750</b>
ALMERÍA	715	28,78%	460	18,52%	587	23,63%	442	17,79%	171	6,88%	109	4,39%	0	0,00%	2.484
CÁDIZ	1.334	19,22%	1.208	17,41%	1.781	25,67%	1.528	22,02%	691	9,96%	397	5,72%	0	0,00%	6.939
CÓRDOBA	793	22,95%	579	16,75%	959	27,75%	734	21,24%	274	7,93%	117	3,39%	0	0,00%	3.456
GRANADA	943	24,68%	591	15,47%	954	24,97%	770	20,15%	358	9,37%	205	5,37%	0	0,00%	3.821
HUELVA	696	21,46%	510	15,73%	837	25,81%	680	20,97%	317	9,77%	203	6,26%	0	0,00%	3.243
JAÉN	512	21,96%	327	14,02%	636	27,27%	525	22,51%	203	8,70%	129	5,53%	0	0,00%	2.332
MÁLAGA	1.582	23,52%	1.207	17,94%	1.669	24,81%	1.352	20,10%	602	8,95%	315	4,68%	0	0,00%	6.727
SEVILLA	1.626	18,59%	1.400	16,00%	2.223	25,41%	2.062	23,57%	873	9,98%	564	6,45%	0	0,00%	8.748
<b>ARAGÓN</b>	<b>1.103</b>	<b>48,44%</b>	<b>361</b>	<b>15,85%</b>	<b>452</b>	<b>19,85%</b>	<b>222</b>	<b>9,75%</b>	<b>86</b>	<b>3,78%</b>	<b>53</b>	<b>2,33%</b>	<b>0</b>	<b>0,00%</b>	<b>2.277</b>
HUESCA	243	47,37%	84	16,37%	98	19,10%	52	10,14%	25	4,87%	11	2,14%	0	0,00%	513
TERUEL	72	44,72%	27	16,77%	39	24,22%	14	8,70%	6	3,73%	3	1,86%	0	0,00%	161
ZARAGOZA	788	49,16%	250	15,60%	315	19,65%	156	9,73%	55	3,43%	39	2,43%	0	0,00%	1.603
<b>ASTURIAS</b>	<b>1.063</b>	<b>31,94%</b>	<b>893</b>	<b>26,83%</b>	<b>731</b>	<b>21,97%</b>	<b>398</b>	<b>11,96%</b>	<b>162</b>	<b>4,87%</b>	<b>81</b>	<b>2,43%</b>	<b>0</b>	<b>0,00%</b>	<b>3.328</b>
<b>ILLES BALEARS</b>	<b>1.315</b>	<b>52,77%</b>	<b>465</b>	<b>18,66%</b>	<b>434</b>	<b>17,42%</b>	<b>185</b>	<b>7,42%</b>	<b>56</b>	<b>2,25%</b>	<b>37</b>	<b>1,48%</b>	<b>0</b>	<b>0,00%</b>	<b>2.492</b>
<b>CANARIAS</b>	<b>6.310</b>	<b>36,07%</b>	<b>4.070</b>	<b>23,26%</b>	<b>3.917</b>	<b>22,39%</b>	<b>2.229</b>	<b>12,74%</b>	<b>723</b>	<b>4,13%</b>	<b>246</b>	<b>1,41%</b>	<b>0</b>	<b>0,00%</b>	<b>17.495</b>
LAS PALMAS	2.380	34,83%	1.580	23,12%	1.539	22,52%	901	13,19%	315	4,61%	118	1,73%	0	0,00%	6.833
S.C. TENERIFE	3.930	36,86%	2.490	23,35%	2.378	22,30%	1.328	12,46%	408	3,83%	128	1,20%	0	0,00%	10.662
<b>CANTABRIA</b>	<b>1.267</b>	<b>41,46%</b>	<b>630</b>	<b>20,62%</b>	<b>710</b>	<b>23,23%</b>	<b>334</b>	<b>10,93%</b>	<b>85</b>	<b>2,78%</b>	<b>30</b>	<b>0,98%</b>	<b>0</b>	<b>0,00%</b>	<b>3.056</b>
<b>CASTILLA Y LEÓN</b>	<b>3.729</b>	<b>45,68%</b>	<b>1.601</b>	<b>19,61%</b>	<b>1.677</b>	<b>20,54%</b>	<b>808</b>	<b>9,90%</b>	<b>256</b>	<b>3,14%</b>	<b>92</b>	<b>1,13%</b>	<b>0</b>	<b>0,00%</b>	<b>8.163</b>
ÁVILA	357	44,85%	130	16,33%	172	21,61%	102	12,81%	24	3,02%	11	1,38%	0	0,00%	796
BURGOS	568	49,61%	203	17,73%	211	18,43%	112	9,78%	37	3,23%	14	1,22%	0	0,00%	1.145
LEÓN	733	45,39%	372	23,03%	331	20,50%	122	7,55%	50	3,10%	7	0,43%	0	0,00%	1.615
PALENCIA	359	57,26%	85	13,56%	101	16,11%	49	7,81%	20	3,19%	13	2,07%	0	0,00%	627
SALAMANCA	619	43,50%	276	19,40%	312	21,93%	160	11,24%	41	2,88%	15	1,05%	0	0,00%	1.423
SEGOVIA	149	42,33%	74	21,02%	75	21,31%	33	9,38%	17	4,83%	4	1,14%	0	0,00%	352
SORIA	72	56,69%	22	17,32%	24	18,90%	7	5,51%	2	1,57%	0	0,00%	0	0,00%	127
VALLADOLID	562	41,20%	296	21,70%	282	20,67%	151	11,07%	48	3,52%	25	1,83%	0	0,00%	1.364
ZAMORA	310	43,42%	143	20,03%	169	23,67%	72	10,08%	17	2,38%	3	0,42%	0	0,00%	714
<b>CASTILLA-LA MANCHA</b>	<b>2.809</b>	<b>34,47%</b>	<b>1.511</b>	<b>18,54%</b>	<b>2.087</b>	<b>25,61%</b>	<b>1.144</b>	<b>14,04%</b>	<b>405</b>	<b>4,97%</b>	<b>194</b>	<b>2,38%</b>	<b>0</b>	<b>0,00%</b>	<b>8.150</b>
ALBACETE	789	40,52%	405	20,80%	450	23,11%	218	11,20%	59	3,03%	26	1,34%	0	0,00%	1.947
CIUDAD REAL	700	35,95%	363	18,64%	538	27,63%	245	12,58%	63	3,24%	38	1,95%	0	0,00%	1.947
CUENCA	330	32,67%	185	18,32%	304	30,10%	124	12,28%	47	4,65%	20	1,98%	0	0,00%	1.010
GUADALAJARA	307	48,12%	115	18,03%	115	18,03%	60	9,40%	31	4,86%	10	1,57%	0	0,00%	638
TOLEDO	683	26,19%	443	16,99%	680	26,07%	497	19,06%	205	7,86%	100	3,83%	0	0,00%	2.608

CC.AA. Y PROVINCIAS	NÚMERO DE CONVIVIENTES														
	UNO		DOS		TRES		CUATRO		CINCO		> DE CINCO		NO CONSTA		TOTAL
	nº	% (1)	nº	% (1)	nº	% (1)	nº	% (1)	nº	% (1)	nº	% (1)	nº	% (1)	nº
<b>CATALUNYA</b>	<b>10.524</b>	<b>41,10%</b>	<b>5.021</b>	<b>19,61%</b>	<b>5.043</b>	<b>19,69%</b>	<b>3.096</b>	<b>12,09%</b>	<b>1.268</b>	<b>4,95%</b>	<b>656</b>	<b>2,56%</b>	<b>0</b>	<b>0,00%</b>	<b>25.608</b>
BARCELONA	7.169	40,35%	3.514	19,78%	3.620	20,37%	2.199	12,38%	838	4,72%	429	2,41%	0	0,00%	17.769
GIRONA	1.062	45,31%	443	18,90%	397	16,94%	235	10,03%	127	5,42%	80	3,41%	0	0,00%	2.344
LLEIDA	652	46,05%	245	17,30%	253	17,87%	163	11,51%	71	5,01%	32	2,26%	0	0,00%	1.416
TARRAGONA	1.641	40,23%	819	20,08%	773	18,95%	499	12,23%	232	5,69%	115	2,82%	0	0,00%	4.079
<b>COMUNIDAD VALENCIANA</b>	<b>5.572</b>	<b>34,23%</b>	<b>3.034</b>	<b>18,64%</b>	<b>3.714</b>	<b>22,81%</b>	<b>2.557</b>	<b>15,71%</b>	<b>927</b>	<b>5,69%</b>	<b>476</b>	<b>2,92%</b>	<b>0</b>	<b>0,00%</b>	<b>16.280</b>
ALICANTE	1.715	31,92%	993	18,48%	1.258	23,41%	898	16,71%	348	6,48%	161	3,00%	0	0,00%	5.373
CASTELLÓN	814	41,59%	427	21,82%	382	19,52%	224	11,45%	77	3,93%	33	1,69%	0	0,00%	1.957
VALENCIA	3.043	34,00%	1.614	18,03%	2.074	23,17%	1.435	16,03%	502	5,61%	282	3,15%	0	0,00%	8.950
<b>EXTREMADURA</b>	<b>1.682</b>	<b>34,80%</b>	<b>973</b>	<b>20,13%</b>	<b>1.376</b>	<b>28,47%</b>	<b>590</b>	<b>12,21%</b>	<b>159</b>	<b>3,29%</b>	<b>54</b>	<b>1,12%</b>	<b>0</b>	<b>0,00%</b>	<b>4.834</b>
BADAJOS	996	31,90%	610	19,54%	950	30,43%	421	13,48%	110	3,52%	35	1,12%	0	0,00%	3.122
CÁCERES	686	40,07%	363	21,20%	426	24,88%	169	9,87%	49	2,86%	19	1,11%	0	0,00%	1.712
<b>GALICIA</b>	<b>4.741</b>	<b>37,91%</b>	<b>2.420</b>	<b>19,35%</b>	<b>2.866</b>	<b>22,92%</b>	<b>1.609</b>	<b>12,87%</b>	<b>595</b>	<b>4,76%</b>	<b>274</b>	<b>2,19%</b>	<b>0</b>	<b>0,00%</b>	<b>12.505</b>
A CORUÑA	1.699	37,76%	933	20,73%	1.080	24,00%	551	12,24%	172	3,82%	65	1,44%	0	0,00%	4.500
LUGO	556	41,90%	212	15,98%	254	19,14%	191	14,39%	66	4,97%	48	3,62%	0	0,00%	1.327
OURENSE	765	42,79%	338	18,90%	400	22,37%	192	10,74%	67	3,75%	26	1,45%	0	0,00%	1.788
PONTEVEDRA	1.721	35,19%	937	19,16%	1.132	23,15%	675	13,80%	290	5,93%	135	2,76%	0	0,00%	4.890
<b>MADRID</b>	<b>4.907</b>	<b>36,91%</b>	<b>2.739</b>	<b>20,60%</b>	<b>2.866</b>	<b>21,56%</b>	<b>1.610</b>	<b>12,11%</b>	<b>682</b>	<b>5,13%</b>	<b>491</b>	<b>3,69%</b>	<b>0</b>	<b>0,00%</b>	<b>13.295</b>
<b>MURCIA</b>	<b>2.368</b>	<b>32,87%</b>	<b>1.529</b>	<b>21,22%</b>	<b>1.717</b>	<b>23,83%</b>	<b>1.009</b>	<b>14,01%</b>	<b>387</b>	<b>5,37%</b>	<b>194</b>	<b>2,69%</b>	<b>0</b>	<b>0,00%</b>	<b>7.204</b>
<b>NAVARRA</b>	<b>509</b>	<b>58,51%</b>	<b>158</b>	<b>18,16%</b>	<b>108</b>	<b>12,41%</b>	<b>61</b>	<b>7,01%</b>	<b>22</b>	<b>2,53%</b>	<b>12</b>	<b>1,38%</b>	<b>0</b>	<b>0,00%</b>	<b>870</b>
<b>PAÍS VASCO</b>	<b>2.661</b>	<b>49,39%</b>	<b>990</b>	<b>18,37%</b>	<b>927</b>	<b>17,20%</b>	<b>434</b>	<b>8,05%</b>	<b>186</b>	<b>3,45%</b>	<b>190</b>	<b>3,53%</b>	<b>0</b>	<b>0,00%</b>	<b>5.388</b>
ARABA/ÁLAVA	378	49,80%	133	17,52%	135	17,79%	70	9,22%	31	4,08%	12	1,58%	0	0,00%	759
GIPUZKOA	590	35,80%	314	19,05%	303	18,39%	184	11,17%	104	6,31%	153	9,28%	0	0,00%	1.648
BIZKAIA	1.693	56,79%	543	18,22%	489	16,40%	180	6,04%	51	1,71%	25	0,84%	0	0,00%	2.981
<b>LA RIOJA</b>	<b>371</b>	<b>50,68%</b>	<b>127</b>	<b>17,35%</b>	<b>138</b>	<b>18,85%</b>	<b>60</b>	<b>8,20%</b>	<b>27</b>	<b>3,69%</b>	<b>9</b>	<b>1,23%</b>	<b>0</b>	<b>0,00%</b>	<b>732</b>
<b>CEUTA</b>	<b>175</b>	<b>18,34%</b>	<b>145</b>	<b>15,20%</b>	<b>172</b>	<b>18,03%</b>	<b>174</b>	<b>18,24%</b>	<b>152</b>	<b>15,93%</b>	<b>136</b>	<b>14,26%</b>	<b>0</b>	<b>0,00%</b>	<b>954</b>
<b>MELILLA</b>	<b>187</b>	<b>20,46%</b>	<b>144</b>	<b>15,75%</b>	<b>201</b>	<b>21,99%</b>	<b>145</b>	<b>15,86%</b>	<b>115</b>	<b>12,58%</b>	<b>122</b>	<b>13,35%</b>	<b>0</b>	<b>0,00%</b>	<b>914</b>

<b>TOTAL ESTADO</b>	<b>59.494</b>	<b>34,73%</b>	<b>33.093</b>	<b>19,32%</b>	<b>38.782</b>	<b>22,64%</b>	<b>24.758</b>	<b>14,45%</b>	<b>9.782</b>	<b>5,71%</b>	<b>5.386</b>	<b>3,14%</b>	<b>0</b>	<b>0,00%</b>	<b>171.295</b>
---------------------	---------------	---------------	---------------	---------------	---------------	---------------	---------------	---------------	--------------	--------------	--------------	--------------	----------	--------------	----------------

Fuente: Fichero Técnico de Pensionistas no Contributivos del IMSERSO

(1) Calculado sobre el Total de cada provincia o Comunidad autónoma

(\*) Se incluyen los beneficiarios menores de 65 años

# PENSIÓN NO CONTRIBUTIVA DE INVALIDEZ (\*)

PERFIL DEL PENSIONISTA A DICIEMBRE DE 2023  
HOMBRES: DATOS SOBRE DISCAPACIDAD

CC.AA. Y PROVINCIAS	TIPO DE DISCAPACIDAD														GRADO DISCAPACIDAD						TOTAL	3ª
	FÍSICA		PSÍQUICA		SENSORIAL		EXPRESIVA		MIXTA		OTRAS		NO CONSTA		65-74%		75% y más		NO CONSTA		HOMBRES	Persona
	nº	% (1)	nº	% (1)	nº	% (1)	nº	% (1)	nº	% (1)	nº	% (1)	nº	% (1)	nº	% (1)	nº	% (1)	nº	% (1)	nº	nº
<b>ANDALUCÍA</b>	<b>4.948</b>	<b>25,72%</b>	<b>8.603</b>	<b>44,72%</b>	<b>1.347</b>	<b>7,00%</b>	<b>342</b>	<b>1,78%</b>	<b>13</b>	<b>0,07%</b>	<b>3.844</b>	<b>19,98%</b>	<b>139</b>	<b>0,72%</b>	<b>14.169</b>	<b>73,66%</b>	<b>4.904</b>	<b>25,49%</b>	<b>163</b>	<b>0,85%</b>	<b>19.236</b>	<b>3.890</b>
ALMERÍA	362	26,95%	523	38,94%	153	11,39%	46	3,43%	0	0,00%	249	18,54%	10	0,74%	921	68,58%	413	30,75%	9	0,67%	1.343	331
CÁDIZ	961	28,14%	1.551	45,42%	208	6,09%	44	1,29%	1	0,03%	631	18,48%	19	0,56%	2.632	77,07%	762	22,31%	21	0,61%	3.415	577
CÓRDOBA	386	21,61%	869	48,66%	136	7,61%	35	1,96%	2	0,11%	344	19,26%	14	0,78%	1.317	73,74%	463	25,92%	6	0,34%	1.786	403
GRANADA	556	28,04%	805	40,60%	148	7,46%	43	2,17%	1	0,05%	413	20,83%	17	0,86%	1.330	67,07%	616	31,06%	37	1,87%	1.983	507
HUELVA	409	24,52%	777	46,58%	111	6,65%	23	1,38%	0	0,00%	330	19,78%	18	1,08%	1.295	77,64%	367	22,00%	6	0,36%	1.668	288
JAÉN	363	31,27%	491	42,29%	110	9,47%	44	3,79%	4	0,34%	141	12,14%	8	0,69%	786	67,70%	354	30,49%	21	1,81%	1.161	292
MÁLAGA	1.201	36,36%	1.360	41,17%	226	6,84%	69	2,09%	3	0,09%	434	13,14%	10	0,30%	2.530	76,60%	747	22,62%	26	0,79%	3.303	554
SEVILLA	710	15,51%	2.227	48,66%	255	5,57%	38	0,83%	2	0,04%	1.302	28,45%	43	0,94%	3.358	73,37%	1.182	25,82%	37	0,81%	4.577	938
<b>ARAGÓN</b>	<b>362</b>	<b>31,37%</b>	<b>622</b>	<b>53,90%</b>	<b>57</b>	<b>4,94%</b>	<b>2</b>	<b>0,17%</b>	<b>1</b>	<b>0,09%</b>	<b>29</b>	<b>2,51%</b>	<b>81</b>	<b>7,02%</b>	<b>797</b>	<b>69,06%</b>	<b>298</b>	<b>25,82%</b>	<b>59</b>	<b>5,11%</b>	<b>1.154</b>	<b>235</b>
HUESCA	98	36,70%	138	51,69%	8	3,00%	0	0,00%	0	0,00%	5	1,87%	18	6,74%	189	70,79%	65	24,34%	13	4,87%	267	57
TERUEL	13	16,25%	49	61,25%	5	6,25%	0	0,00%	0	0,00%	7	8,75%	6	7,50%	57	71,25%	19	23,75%	4	5,00%	80	16
ZARAGOZA	251	31,10%	435	53,90%	44	5,45%	2	0,25%	1	0,12%	17	2,11%	57	7,06%	551	68,28%	214	26,52%	42	5,20%	807	162
<b>ASTURIAS</b>	<b>533</b>	<b>31,30%</b>	<b>947</b>	<b>55,61%</b>	<b>119</b>	<b>6,99%</b>	<b>10</b>	<b>0,59%</b>	<b>1</b>	<b>0,06%</b>	<b>41</b>	<b>2,41%</b>	<b>52</b>	<b>3,05%</b>	<b>1.221</b>	<b>71,70%</b>	<b>413</b>	<b>24,25%</b>	<b>69</b>	<b>4,05%</b>	<b>1.703</b>	<b>344</b>
<b>ILLES BALEARS</b>	<b>466</b>	<b>35,33%</b>	<b>632</b>	<b>47,92%</b>	<b>92</b>	<b>6,97%</b>	<b>17</b>	<b>1,29%</b>	<b>5</b>	<b>0,38%</b>	<b>93</b>	<b>7,05%</b>	<b>14</b>	<b>1,06%</b>	<b>911</b>	<b>69,07%</b>	<b>400</b>	<b>30,33%</b>	<b>8</b>	<b>0,61%</b>	<b>1.319</b>	<b>318</b>
<b>CANARIAS</b>	<b>1.774</b>	<b>21,80%</b>	<b>5.169</b>	<b>63,52%</b>	<b>439</b>	<b>5,39%</b>	<b>23</b>	<b>0,28%</b>	<b>7</b>	<b>0,09%</b>	<b>586</b>	<b>7,20%</b>	<b>140</b>	<b>1,72%</b>	<b>6.518</b>	<b>80,09%</b>	<b>1.617</b>	<b>19,87%</b>	<b>3</b>	<b>0,04%</b>	<b>8.138</b>	<b>1.285</b>
LAS PALMAS	875	26,21%	1.962	58,78%	209	6,26%	9	0,27%	0	0,00%	213	6,38%	70	2,10%	2.600	77,89%	736	22,05%	2	0,06%	3.338	506
S.C. TENERIFE	899	18,73%	3.207	66,81%	230	4,79%	14	0,29%	7	0,15%	373	7,77%	70	1,46%	3.918	81,63%	881	18,35%	1	0,02%	4.800	779
<b>CANTABRIA</b>	<b>333</b>	<b>22,58%</b>	<b>819</b>	<b>55,53%</b>	<b>87</b>	<b>5,90%</b>	<b>2</b>	<b>0,14%</b>	<b>0</b>	<b>0,00%</b>	<b>206</b>	<b>13,97%</b>	<b>28</b>	<b>1,90%</b>	<b>996</b>	<b>67,53%</b>	<b>470</b>	<b>31,86%</b>	<b>9</b>	<b>0,61%</b>	<b>1.475</b>	<b>422</b>
<b>CASTILLA Y LEÓN</b>	<b>1.162</b>	<b>28,47%</b>	<b>2.254</b>	<b>55,22%</b>	<b>174</b>	<b>4,26%</b>	<b>10</b>	<b>0,24%</b>	<b>7</b>	<b>0,17%</b>	<b>346</b>	<b>8,48%</b>	<b>129</b>	<b>3,16%</b>	<b>2.947</b>	<b>72,20%</b>	<b>1.135</b>	<b>27,80%</b>	<b>0</b>	<b>0,00%</b>	<b>4.082</b>	<b>876</b>
ÁVILA	113	29,89%	204	53,97%	22	5,82%	2	0,53%	2	0,53%	25	6,61%	10	2,65%	268	70,90%	110	29,10%	0	0,00%	378	93
BURGOS	208	35,56%	295	50,43%	12	2,05%	2	0,34%	1	0,17%	54	9,23%	13	2,22%	459	78,46%	126	21,54%	0	0,00%	585	97
LEÓN	227	28,34%	420	52,43%	36	4,49%	0	0,00%	0	0,00%	72	8,99%	46	5,74%	582	72,66%	219	27,34%	0	0,00%	801	171
PALENCIA	96	27,12%	212	59,89%	13	3,67%	1	0,28%	0	0,00%	22	6,21%	10	2,82%	269	75,99%	85	24,01%	0	0,00%	354	70
SALAMANCA	205	29,33%	415	59,37%	32	4,58%	0	0,00%	0	0,00%	37	5,29%	10	1,43%	420	60,09%	279	39,91%	0	0,00%	699	198
SEGOVIA	56	32,56%	85	49,42%	7	4,07%	2	1,16%	1	0,58%	16	9,30%	5	2,91%	134	77,91%	38	22,09%	0	0,00%	172	32
SORIA	12	20,34%	29	49,15%	2	3,39%	0	0,00%	1	1,69%	12	20,34%	3	5,08%	43	72,88%	16	27,12%	0	0,00%	59	14
VALLADOLID	154	22,55%	396	57,98%	33	4,83%	2	0,29%	0	0,00%	74	10,83%	24	3,51%	506	74,08%	177	25,92%	0	0,00%	683	129
ZAMORA	91	25,93%	198	56,41%	17	4,84%	1	0,28%	2	0,57%	34	9,69%	8	2,28%	266	75,78%	85	24,22%	0	0,00%	351	72
<b>CASTILLA-LA MANCHA</b>	<b>1.301</b>	<b>33,47%</b>	<b>1.835</b>	<b>47,21%</b>	<b>287</b>	<b>7,38%</b>	<b>17</b>	<b>0,44%</b>	<b>11</b>	<b>0,28%</b>	<b>377</b>	<b>9,70%</b>	<b>59</b>	<b>1,52%</b>	<b>2.635</b>	<b>67,79%</b>	<b>1.142</b>	<b>29,38%</b>	<b>110</b>	<b>2,83%</b>	<b>3.887</b>	<b>915</b>
ALBACETE	305	32,17%	461	48,63%	76	8,02%	5	0,53%	0	0,00%	85	8,97%	16	1,69%	648	68,35%	272	28,69%	28	2,95%	948	222
CIUDAD REAL	208	22,41%	522	56,25%	67	7,22%	4	0,43%	6	0,65%	103	11,10%	18	1,94%	536	57,76%	331	35,67%	61	6,57%	928	266
CUENCA	206	43,28%	209	43,91%	20	4,20%	4	0,84%	0	0,00%	28	5,88%	9	1,89%	337	70,80%	130	27,31%	9	1,89%	476	113
GUADALAJARA	130	44,37%	110	37,54%	20	6,83%	0	0,00%	0	0,00%	24	8,19%	9	3,07%	201	68,60%	90	30,72%	2	0,68%	293	75
TOLEDO	452	36,39%	533	42,91%	104	8,37%	4	0,32%	5	0,40%	137	11,03%	7	0,56%	913	73,51%	319	25,68%	10	0,81%	1.242	239



CC.AA. Y PROVINCIAS	TIPO DE DISCAPACIDAD														GRADO DISCAPACIDAD						TOTAL HOMBRES nº	3ª Persona nº
	FÍSICA		PSÍQUICA		SENSORIAL		EXPRESIVA		MIXTA		OTRAS		NO CONSTA		65-74%		75% y más		NO CONSTA			
	nº	% (1)	nº	% (1)	nº	% (1)	nº	% (1)	nº	% (1)	nº	% (1)	nº	% (1)	nº	% (1)	nº	% (1)	nº	% (1)		
<b>CATALUNYA</b>	<b>2.663</b>	<b>20,35%</b>	<b>8.788</b>	<b>67,15%</b>	<b>696</b>	<b>5,32%</b>	<b>20</b>	<b>0,15%</b>	<b>8</b>	<b>0,06%</b>	<b>591</b>	<b>4,52%</b>	<b>322</b>	<b>2,46%</b>	<b>10.381</b>	<b>79,32%</b>	<b>2.681</b>	<b>20,48%</b>	<b>26</b>	<b>0,20%</b>	<b>13.088</b>	<b>1.994</b>
BARCELONA	1.773	19,63%	6.040	66,86%	462	5,11%	11	0,12%	4	0,04%	525	5,81%	219	2,42%	7.096	78,55%	1.917	21,22%	21	0,23%	9.034	1.401
GIRONA	340	26,58%	812	63,49%	73	5,71%	5	0,39%	2	0,16%	19	1,49%	28	2,19%	1.047	81,86%	231	18,06%	1	0,08%	1.279	187
LLEIDA	161	23,00%	470	67,14%	43	6,14%	0	0,00%	0	0,00%	15	2,14%	11	1,57%	562	80,29%	136	19,43%	2	0,29%	700	115
TARRAGONA	389	18,75%	1.466	70,65%	118	5,69%	4	0,19%	2	0,10%	32	1,54%	64	3,08%	1.676	80,77%	397	19,13%	2	0,10%	2.075	291
<b>COMUNIDAD VALENCIANA</b>	<b>531</b>	<b>6,63%</b>	<b>1.083</b>	<b>13,53%</b>	<b>64</b>	<b>0,80%</b>	<b>6</b>	<b>0,07%</b>	<b>1</b>	<b>0,01%</b>	<b>6.320</b>	<b>78,95%</b>	<b>0</b>	<b>0,00%</b>	<b>6.748</b>	<b>84,30%</b>	<b>1.257</b>	<b>15,70%</b>	<b>0</b>	<b>0,00%</b>	<b>8.005</b>	<b>1.258</b>
ALICANTE	157	5,53%	518	18,25%	23	0,81%	4	0,14%	0	0,00%	2.137	75,27%	0	0,00%	2.445	86,12%	394	13,88%	0	0,00%	2.839	398
CASTELLÓN	76	8,07%	92	9,77%	5	0,53%	1	0,11%	0	0,00%	768	81,53%	0	0,00%	786	83,44%	156	16,56%	0	0,00%	942	158
VALENCIA	298	7,05%	473	11,20%	36	0,85%	1	0,02%	1	0,02%	3.415	80,85%	0	0,00%	3.517	83,26%	707	16,74%	0	0,00%	4.224	702
<b>EXTREMADURA</b>	<b>412</b>	<b>17,30%</b>	<b>1.148</b>	<b>48,22%</b>	<b>118</b>	<b>4,96%</b>	<b>4</b>	<b>0,17%</b>	<b>14</b>	<b>0,59%</b>	<b>13</b>	<b>0,55%</b>	<b>672</b>	<b>28,22%</b>	<b>1.766</b>	<b>74,17%</b>	<b>601</b>	<b>25,24%</b>	<b>14</b>	<b>0,59%</b>	<b>2.381</b>	<b>498</b>
BADAJOS	227	15,02%	705	46,66%	70	4,63%	2	0,13%	11	0,73%	6	0,40%	490	32,43%	1.131	74,85%	371	24,55%	9	0,60%	1.511	299
CÁCERES	185	21,26%	443	50,92%	48	5,52%	2	0,23%	3	0,34%	7	0,80%	182	20,92%	635	72,99%	230	26,44%	5	0,57%	870	199
<b>GALICIA</b>	<b>2.275</b>	<b>36,09%</b>	<b>3.005</b>	<b>47,68%</b>	<b>466</b>	<b>7,39%</b>	<b>17</b>	<b>0,27%</b>	<b>4</b>	<b>0,06%</b>	<b>461</b>	<b>7,31%</b>	<b>75</b>	<b>1,19%</b>	<b>4.755</b>	<b>75,44%</b>	<b>1.545</b>	<b>24,51%</b>	<b>3</b>	<b>0,05%</b>	<b>6.303</b>	<b>1.185</b>
A CORUÑA	809	36,52%	962	43,43%	132	5,96%	3	0,14%	1	0,05%	272	12,28%	36	1,63%	1.666	75,21%	548	24,74%	1	0,05%	2.215	413
LUGO	188	27,85%	382	56,59%	60	8,89%	2	0,30%	1	0,15%	35	5,19%	7	1,04%	498	73,78%	177	26,22%	0	0,00%	675	154
OURENSE	324	34,80%	479	51,45%	75	8,06%	1	0,11%	0	0,00%	40	4,30%	12	1,29%	716	76,91%	214	22,99%	1	0,11%	931	160
PONTEVEDRA	954	38,44%	1.182	47,62%	199	8,02%	11	0,44%	2	0,08%	114	4,59%	20	0,81%	1.875	75,54%	606	24,42%	1	0,04%	2.482	458
<b>MADRID</b>	<b>2.691</b>	<b>39,63%</b>	<b>2.860</b>	<b>42,11%</b>	<b>527</b>	<b>7,76%</b>	<b>33</b>	<b>0,49%</b>	<b>7</b>	<b>0,10%</b>	<b>669</b>	<b>9,85%</b>	<b>4</b>	<b>0,06%</b>	<b>4.808</b>	<b>70,80%</b>	<b>1.982</b>	<b>29,19%</b>	<b>1</b>	<b>0,01%</b>	<b>6.791</b>	<b>1.537</b>
<b>MURCIA</b>	<b>1.308</b>	<b>35,76%</b>	<b>1.300</b>	<b>35,54%</b>	<b>323</b>	<b>8,83%</b>	<b>12</b>	<b>0,33%</b>	<b>3</b>	<b>0,08%</b>	<b>606</b>	<b>16,57%</b>	<b>106</b>	<b>2,90%</b>	<b>2.690</b>	<b>73,54%</b>	<b>870</b>	<b>23,78%</b>	<b>98</b>	<b>2,68%</b>	<b>3.658</b>	<b>811</b>
<b>NAVARRA</b>	<b>55</b>	<b>12,56%</b>	<b>154</b>	<b>35,16%</b>	<b>12</b>	<b>2,74%</b>	<b>0</b>	<b>0,00%</b>	<b>1</b>	<b>0,23%</b>	<b>205</b>	<b>46,80%</b>	<b>11</b>	<b>2,51%</b>	<b>318</b>	<b>72,60%</b>	<b>107</b>	<b>24,43%</b>	<b>13</b>	<b>2,97%</b>	<b>438</b>	<b>90</b>
<b>PAÍS VASCO</b>	<b>336</b>	<b>10,97%</b>	<b>499</b>	<b>16,30%</b>	<b>84</b>	<b>2,74%</b>	<b>0</b>	<b>0,00%</b>	<b>2</b>	<b>0,07%</b>	<b>31</b>	<b>1,01%</b>	<b>2.110</b>	<b>68,91%</b>	<b>2.024</b>	<b>66,10%</b>	<b>955</b>	<b>31,19%</b>	<b>83</b>	<b>2,71%</b>	<b>3.062</b>	<b>749</b>
ARABA/ÁLAVA	198	45,31%	135	30,89%	53	12,13%	0	0,00%	1	0,23%	25	5,72%	25	5,72%	256	58,58%	169	38,67%	12	2,75%	437	436
GIPUZKOA	138	14,14%	364	37,30%	31	3,18%	0	0,00%	1	0,10%	6	0,61%	436	44,67%	603	61,78%	373	38,22%	0	0,00%	976	87
BIZKAIA	0	0,00%	0	0,00%	0	0,00%	0	0,00%	0	0,00%	0	0,00%	1.649	100,00%	1.165	70,65%	413	25,05%	71	4,31%	1.649	226
<b>LA RIOJA</b>	<b>110</b>	<b>28,21%</b>	<b>224</b>	<b>57,44%</b>	<b>31</b>	<b>7,95%</b>	<b>0</b>	<b>0,00%</b>	<b>0</b>	<b>0,00%</b>	<b>18</b>	<b>4,62%</b>	<b>7</b>	<b>1,79%</b>	<b>278</b>	<b>71,28%</b>	<b>112</b>	<b>28,72%</b>	<b>0</b>	<b>0,00%</b>	<b>390</b>	<b>91</b>
<b>CEUTA</b>	<b>164</b>	<b>36,28%</b>	<b>241</b>	<b>53,32%</b>	<b>37</b>	<b>8,19%</b>	<b>2</b>	<b>0,44%</b>	<b>1</b>	<b>0,22%</b>	<b>5</b>	<b>1,11%</b>	<b>2</b>	<b>0,44%</b>	<b>267</b>	<b>59,07%</b>	<b>183</b>	<b>40,49%</b>	<b>2</b>	<b>0,44%</b>	<b>452</b>	<b>112</b>
<b>MELILLA</b>	<b>175</b>	<b>40,98%</b>	<b>184</b>	<b>43,09%</b>	<b>50</b>	<b>11,71%</b>	<b>1</b>	<b>0,23%</b>	<b>7</b>	<b>1,64%</b>	<b>8</b>	<b>1,87%</b>	<b>2</b>	<b>0,47%</b>	<b>276</b>	<b>64,64%</b>	<b>149</b>	<b>34,89%</b>	<b>2</b>	<b>0,47%</b>	<b>427</b>	<b>145</b>

<b>TOTAL ESTADO</b>	<b>21.599</b>	<b>25,12%</b>	<b>40.367</b>	<b>46,94%</b>	<b>5.010</b>	<b>5,83%</b>	<b>518</b>	<b>0,60%</b>	<b>93</b>	<b>0,11%</b>	<b>14.449</b>	<b>16,80%</b>	<b>3.953</b>	<b>4,60%</b>	<b>64.505</b>	<b>75,02%</b>	<b>20.821</b>	<b>24,21%</b>	<b>663</b>	<b>0,77%</b>	<b>85.989</b>	<b>16.755</b>
---------------------	---------------	---------------	---------------	---------------	--------------	--------------	------------	--------------	-----------	--------------	---------------	---------------	--------------	--------------	---------------	---------------	---------------	---------------	------------	--------------	---------------	---------------

Fuente: Fichero Técnico de Pensionistas no Contributivos del IMSERSO

(1) Calculado sobre el Total de cada provincia o Comunidad autónoma

(\*) Se incluyen los beneficiarios menores de 65 años

## PENSIÓN NO CONTRIBUTIVA DE INVALIDEZ (\*)

PERFIL DEL PENSIONISTA A DICIEMBRE DE 2023

MUJERES: DATOS SOBRE DISCAPACIDAD

CC.AA. Y PROVINCIAS	TIPO DE DISCAPACIDAD														GRADO DISCAPACIDAD						TOTAL MUJERES nº	3ª Persona nº
	FÍSICA		PSÍQUICA		SENSORIAL		EXPRESIVA		MIXTA		OTRAS		NO CONSTA		65-74%		75% y más		NO CONSTA			
	nº	% (1)	nº	% (1)	nº	% (1)	nº	% (1)	nº	% (1)	nº	% (1)	nº	% (1)	nº	% (1)	nº	% (1)	nº	% (1)		
<b>ANDALUCÍA</b>	<b>5.622</b>	<b>30,37%</b>	<b>6.386</b>	<b>34,49%</b>	<b>1.686</b>	<b>9,11%</b>	<b>279</b>	<b>1,51%</b>	<b>9</b>	<b>0,05%</b>	<b>4.356</b>	<b>23,53%</b>	<b>176</b>	<b>0,95%</b>	<b>13.632</b>	<b>73,63%</b>	<b>4.699</b>	<b>25,38%</b>	<b>183</b>	<b>0,99%</b>	<b>18.514</b>	<b>3.602</b>
ALMERÍA	332	29,10%	400	35,06%	153	13,41%	27	2,37%	1	0,09%	215	18,84%	13	1,14%	784	68,71%	351	30,76%	6	0,53%	1.141	250
CÁDIZ	1.099	31,19%	1.212	34,39%	341	9,68%	32	0,91%	2	0,06%	809	22,96%	29	0,82%	2.691	76,36%	814	23,10%	19	0,54%	3.524	610
CÓRDOBA	406	24,31%	711	42,57%	154	9,22%	25	1,50%	0	0,00%	353	21,14%	21	1,26%	1.224	73,29%	437	26,17%	9	0,54%	1.670	375
GRANADA	577	31,39%	589	32,05%	151	8,22%	52	2,83%	1	0,05%	454	24,70%	14	0,76%	1.294	70,40%	516	28,07%	28	1,52%	1.838	381
HUELVA	432	27,43%	536	34,03%	132	8,38%	14	0,89%	0	0,00%	442	28,06%	19	1,21%	1.185	75,24%	383	24,32%	7	0,44%	1.575	288
JAÉN	449	38,34%	350	29,89%	154	13,15%	33	2,82%	2	0,17%	166	14,18%	17	1,45%	803	68,57%	349	29,80%	19	1,62%	1.171	287
MÁLAGA	1.618	47,25%	1.004	29,32%	281	8,21%	61	1,78%	1	0,03%	445	13,00%	14	0,41%	2.619	76,49%	758	22,14%	47	1,37%	3.424	581
SEVILLA	709	17,00%	1.584	37,98%	320	7,67%	35	0,84%	2	0,05%	1.472	35,29%	49	1,17%	3.032	72,69%	1.091	26,16%	48	1,15%	4.171	830
<b>ARAGÓN</b>	<b>394</b>	<b>35,08%</b>	<b>529</b>	<b>47,11%</b>	<b>77</b>	<b>6,86%</b>	<b>2</b>	<b>0,18%</b>	<b>0</b>	<b>0,00%</b>	<b>33</b>	<b>2,94%</b>	<b>88</b>	<b>7,84%</b>	<b>729</b>	<b>64,92%</b>	<b>333</b>	<b>29,65%</b>	<b>61</b>	<b>5,43%</b>	<b>1.123</b>	<b>244</b>
HUESCA	78	31,71%	118	47,97%	14	5,69%	1	0,41%	0	0,00%	8	3,25%	27	10,98%	174	70,73%	56	22,76%	16	6,50%	246	49
TERUEL	15	18,52%	44	54,32%	2	2,47%	0	0,00%	0	0,00%	4	4,94%	16	19,75%	52	64,20%	18	22,22%	11	13,58%	81	14
ZARAGOZA	301	37,81%	367	46,11%	61	7,66%	1	0,13%	0	0,00%	21	2,64%	45	5,65%	503	63,19%	259	32,54%	34	4,27%	796	181
<b>ASTURIAS</b>	<b>561</b>	<b>34,52%</b>	<b>805</b>	<b>49,54%</b>	<b>161</b>	<b>9,91%</b>	<b>8</b>	<b>0,49%</b>	<b>2</b>	<b>0,12%</b>	<b>55</b>	<b>3,38%</b>	<b>33</b>	<b>2,03%</b>	<b>1.157</b>	<b>71,20%</b>	<b>422</b>	<b>25,97%</b>	<b>46</b>	<b>2,83%</b>	<b>1.625</b>	<b>296</b>
<b>ILLES BALEARS</b>	<b>514</b>	<b>43,82%</b>	<b>465</b>	<b>39,64%</b>	<b>103</b>	<b>8,78%</b>	<b>8</b>	<b>0,68%</b>	<b>3</b>	<b>0,26%</b>	<b>62</b>	<b>5,29%</b>	<b>18</b>	<b>1,53%</b>	<b>815</b>	<b>69,48%</b>	<b>347</b>	<b>29,58%</b>	<b>11</b>	<b>0,94%</b>	<b>1.173</b>	<b>274</b>
<b>CANARIAS</b>	<b>2.662</b>	<b>28,45%</b>	<b>5.155</b>	<b>55,09%</b>	<b>746</b>	<b>7,97%</b>	<b>16</b>	<b>0,17%</b>	<b>11</b>	<b>0,12%</b>	<b>632</b>	<b>6,75%</b>	<b>135</b>	<b>1,44%</b>	<b>7.781</b>	<b>83,16%</b>	<b>1.571</b>	<b>16,79%</b>	<b>5</b>	<b>0,05%</b>	<b>9.357</b>	<b>1.229</b>
LAS PALMAS	1.250	35,77%	1.556	44,52%	361	10,33%	9	0,26%	1	0,03%	256	7,32%	62	1,77%	2.767	79,17%	723	20,69%	5	0,14%	3.495	456
S.C. TENERIFE	1.412	24,09%	3.599	61,40%	385	6,57%	7	0,12%	10	0,17%	376	6,41%	73	1,25%	5.014	85,53%	848	14,47%	0	0,00%	5.862	773
<b>CANTABRIA</b>	<b>421</b>	<b>26,63%</b>	<b>795</b>	<b>50,28%</b>	<b>138</b>	<b>8,73%</b>	<b>6</b>	<b>0,38%</b>	<b>0</b>	<b>0,00%</b>	<b>197</b>	<b>12,46%</b>	<b>24</b>	<b>1,52%</b>	<b>1.116</b>	<b>70,59%</b>	<b>455</b>	<b>28,78%</b>	<b>10</b>	<b>0,63%</b>	<b>1.581</b>	<b>390</b>
<b>CASTILLA Y LEÓN</b>	<b>1.315</b>	<b>32,22%</b>	<b>1.970</b>	<b>48,27%</b>	<b>272</b>	<b>6,67%</b>	<b>9</b>	<b>0,22%</b>	<b>9</b>	<b>0,22%</b>	<b>347</b>	<b>8,50%</b>	<b>159</b>	<b>3,90%</b>	<b>2.876</b>	<b>70,47%</b>	<b>1.205</b>	<b>29,53%</b>	<b>0</b>	<b>0,00%</b>	<b>4.081</b>	<b>910</b>
ÁVILA	164	39,23%	183	43,78%	28	6,70%	0	0,00%	1	0,24%	30	7,18%	12	2,87%	299	71,53%	119	28,47%	0	0,00%	418	100
BURGOS	206	36,79%	258	46,07%	26	4,64%	0	0,00%	1	0,18%	58	10,36%	11	1,96%	411	73,39%	149	26,61%	0	0,00%	560	98
LEÓN	231	28,38%	399	49,02%	52	6,39%	2	0,25%	1	0,12%	61	7,49%	68	8,35%	618	75,92%	196	24,08%	0	0,00%	814	148
PALENCIA	110	40,29%	108	39,56%	19	6,96%	1	0,37%	0	0,00%	21	7,69%	14	5,13%	196	71,79%	77	28,21%	0	0,00%	273	69
SALAMANCA	231	31,91%	392	54,14%	47	6,49%	4	0,55%	1	0,14%	36	4,97%	13	1,80%	424	58,56%	300	41,44%	0	0,00%	724	226
SEGOVIA	55	30,56%	79	43,89%	18	10,00%	0	0,00%	0	0,00%	24	13,33%	4	2,22%	126	70,00%	54	30,00%	0	0,00%	180	41
SORIA	28	41,18%	28	41,18%	1	1,47%	0	0,00%	1	1,47%	10	14,71%	0	0,00%	55	80,88%	13	19,12%	0	0,00%	68	9
VALLADOLID	176	25,84%	360	52,86%	53	7,78%	2	0,29%	0	0,00%	73	10,72%	17	2,50%	493	72,39%	188	27,61%	0	0,00%	681	126
ZAMORA	114	31,40%	163	44,90%	28	7,71%	0	0,00%	4	1,10%	34	9,37%	20	5,51%	254	69,97%	109	30,03%	0	0,00%	363	93
<b>CASTILLA-LA MANCHA</b>	<b>1.666</b>	<b>39,08%</b>	<b>1.535</b>	<b>36,01%</b>	<b>443</b>	<b>10,39%</b>	<b>21</b>	<b>0,49%</b>	<b>17</b>	<b>0,40%</b>	<b>503</b>	<b>11,80%</b>	<b>78</b>	<b>1,83%</b>	<b>2.980</b>	<b>69,90%</b>	<b>1.202</b>	<b>28,20%</b>	<b>81</b>	<b>1,90%</b>	<b>4.263</b>	<b>913</b>
ALBACETE	380	38,04%	397	39,74%	86	8,61%	5	0,50%	2	0,20%	99	9,91%	30	3,00%	737	73,77%	233	23,32%	29	2,90%	999	201
CIUDAD REAL	284	27,87%	460	45,14%	114	11,19%	4	0,39%	3	0,29%	134	13,15%	20	1,96%	663	65,06%	315	30,91%	41	4,02%	1.019	229
CUENCA	248	46,44%	185	34,64%	47	8,80%	6	1,12%	1	0,19%	40	7,49%	7	1,31%	364	68,16%	166	31,09%	4	0,75%	534	129
GUADALAJARA	173	50,14%	97	28,12%	37	10,72%	3	0,87%	0	0,00%	26	7,54%	9	2,61%	236	68,41%	106	30,72%	3	0,87%	345	80
TOLEDO	581	42,53%	396	28,99%	159	11,64%	3	0,22%	11	0,81%	204	14,93%	12	0,88%	980	71,74%	382	27,96%	4	0,29%	1.366	274

CC.AA. Y PROVINCIAS	TIPO DE DISCAPACIDAD														GRADO DISCAPACIDAD						TOTAL MUJERES nº	3ª Persona nº
	FÍSICA		PSÍQUICA		SENSORIAL		EXPRESIVA		MIXTA		OTRAS		NO CONSTA		65-74%		75% y más		NO CONSTA			
	nº	% (1)	nº	% (1)	nº	% (1)	nº	% (1)	nº	% (1)	nº	% (1)	nº	% (1)	nº	% (1)	nº	% (1)	nº	% (1)		
<b>CATALUNYA</b>	<b>3.233</b>	<b>25,82%</b>	<b>7.349</b>	<b>58,70%</b>	<b>1.027</b>	<b>8,20%</b>	<b>17</b>	<b>0,14%</b>	<b>11</b>	<b>0,09%</b>	<b>591</b>	<b>4,72%</b>	<b>292</b>	<b>2,33%</b>	<b>10.074</b>	<b>80,46%</b>	<b>2.433</b>	<b>19,43%</b>	<b>13</b>	<b>0,10%</b>	<b>12.520</b>	<b>1.782</b>
BARCELONA	2.264	25,92%	5.036	57,65%	712	8,15%	8	0,09%	9	0,10%	521	5,96%	185	2,12%	6.987	79,99%	1.738	19,90%	10	0,11%	8.735	1.246
GIRONA	337	31,64%	593	55,68%	82	7,70%	2	0,19%	2	0,19%	21	1,97%	28	2,63%	876	82,25%	189	17,75%	0	0,00%	1.065	160
LLEIDA	168	23,46%	427	59,64%	79	11,03%	3	0,42%	0	0,00%	21	2,93%	18	2,51%	564	78,77%	150	20,95%	2	0,28%	716	124
TARRAGONA	464	23,15%	1.293	64,52%	154	7,68%	4	0,20%	0	0,00%	28	1,40%	61	3,04%	1.647	82,19%	356	17,76%	1	0,05%	2.004	252
<b>COMUNIDAD VALENCIANA</b>	<b>758</b>	<b>9,16%</b>	<b>902</b>	<b>10,90%</b>	<b>175</b>	<b>2,11%</b>	<b>1</b>	<b>0,01%</b>	<b>3</b>	<b>0,04%</b>	<b>6.436</b>	<b>77,78%</b>	<b>0</b>	<b>0,00%</b>	<b>7.153</b>	<b>86,44%</b>	<b>1.122</b>	<b>13,56%</b>	<b>0</b>	<b>0,00%</b>	<b>8.275</b>	<b>1.146</b>
ALICANTE	197	7,77%	423	16,69%	67	2,64%	0	0,00%	0	0,00%	1.847	72,89%	0	0,00%	2.200	86,82%	334	13,18%	0	0,00%	2.534	335
CASTELLÓN	99	9,75%	92	9,06%	20	1,97%	0	0,00%	0	0,00%	804	79,21%	0	0,00%	871	85,81%	144	14,19%	0	0,00%	1.015	147
VALENCIA	462	9,78%	387	8,19%	88	1,86%	1	0,02%	3	0,06%	3.785	80,09%	0	0,00%	4.082	86,37%	644	13,63%	0	0,00%	4.726	664
<b>EXTREMADURA</b>	<b>486</b>	<b>19,81%</b>	<b>1.039</b>	<b>42,36%</b>	<b>196</b>	<b>7,99%</b>	<b>4</b>	<b>0,16%</b>	<b>7</b>	<b>0,29%</b>	<b>29</b>	<b>1,18%</b>	<b>692</b>	<b>28,21%</b>	<b>1.836</b>	<b>74,85%</b>	<b>608</b>	<b>24,79%</b>	<b>9</b>	<b>0,37%</b>	<b>2.453</b>	<b>468</b>
BADAJOS	289	17,94%	655	40,66%	114	7,08%	4	0,25%	4	0,25%	19	1,18%	526	32,65%	1.227	76,16%	377	23,40%	7	0,43%	1.611	285
CÁCERES	197	23,40%	384	45,61%	82	9,74%	0	0,00%	3	0,36%	10	1,19%	166	19,71%	609	72,33%	231	27,43%	2	0,24%	842	183
<b>GALICIA</b>	<b>2.544</b>	<b>41,02%</b>	<b>2.405</b>	<b>38,78%</b>	<b>634</b>	<b>10,22%</b>	<b>6</b>	<b>0,10%</b>	<b>12</b>	<b>0,19%</b>	<b>478</b>	<b>7,71%</b>	<b>123</b>	<b>1,98%</b>	<b>4.746</b>	<b>76,52%</b>	<b>1.456</b>	<b>23,48%</b>	<b>0</b>	<b>0,00%</b>	<b>6.202</b>	<b>1.087</b>
A CORUÑA	926	40,53%	773	33,83%	224	9,80%	1	0,04%	2	0,09%	276	12,08%	83	3,63%	1.754	76,76%	531	23,24%	0	0,00%	2.285	405
LUGO	208	31,90%	334	51,23%	66	10,12%	2	0,31%	0	0,00%	33	5,06%	9	1,38%	502	76,99%	150	23,01%	0	0,00%	652	120
OURENSE	339	39,56%	354	41,31%	98	11,44%	1	0,12%	2	0,23%	45	5,25%	18	2,10%	670	78,18%	187	21,82%	0	0,00%	857	128
PONTEVEDRA	1.071	44,48%	944	39,20%	246	10,22%	2	0,08%	8	0,33%	124	5,15%	13	0,54%	1.820	75,58%	588	24,42%	0	0,00%	2.408	434
<b>MADRID</b>	<b>2.773</b>	<b>42,64%</b>	<b>2.273</b>	<b>34,95%</b>	<b>737</b>	<b>11,33%</b>	<b>19</b>	<b>0,29%</b>	<b>8</b>	<b>0,12%</b>	<b>692</b>	<b>10,64%</b>	<b>2</b>	<b>0,03%</b>	<b>4.603</b>	<b>70,77%</b>	<b>1.901</b>	<b>29,23%</b>	<b>0</b>	<b>0,00%</b>	<b>6.504</b>	<b>1.418</b>
<b>MURCIA</b>	<b>1.387</b>	<b>39,11%</b>	<b>921</b>	<b>25,97%</b>	<b>372</b>	<b>10,49%</b>	<b>14</b>	<b>0,39%</b>	<b>6</b>	<b>0,17%</b>	<b>677</b>	<b>19,09%</b>	<b>169</b>	<b>4,77%</b>	<b>2.452</b>	<b>69,15%</b>	<b>928</b>	<b>26,17%</b>	<b>166</b>	<b>4,68%</b>	<b>3.546</b>	<b>823</b>
<b>NAVARRA</b>	<b>30</b>	<b>6,94%</b>	<b>163</b>	<b>37,73%</b>	<b>15</b>	<b>3,47%</b>	<b>0</b>	<b>0,00%</b>	<b>0</b>	<b>0,00%</b>	<b>213</b>	<b>49,31%</b>	<b>11</b>	<b>2,55%</b>	<b>293</b>	<b>67,82%</b>	<b>122</b>	<b>28,24%</b>	<b>17</b>	<b>3,94%</b>	<b>432</b>	<b>101</b>
<b>PAÍS VASCO</b>	<b>270</b>	<b>11,61%</b>	<b>315</b>	<b>13,54%</b>	<b>68</b>	<b>2,92%</b>	<b>1</b>	<b>0,04%</b>	<b>0</b>	<b>0,00%</b>	<b>28</b>	<b>1,20%</b>	<b>1.644</b>	<b>70,68%</b>	<b>1.523</b>	<b>65,48%</b>	<b>749</b>	<b>32,20%</b>	<b>54</b>	<b>2,32%</b>	<b>2.326</b>	<b>586</b>
ARABA/ÁLAVA	150	46,58%	81	25,16%	49	15,22%	1	0,31%	0	0,00%	27	8,39%	14	4,35%	178	55,28%	141	43,79%	3	0,93%	322	320
GIPUZKOA	120	17,86%	234	34,82%	19	2,83%	0	0,00%	0	0,00%	1	0,15%	298	44,35%	404	60,12%	268	39,88%	0	0,00%	672	71
BIZKAIA	0	0,00%	0	0,00%	0	0,00%	0	0,00%	0	0,00%	0	0,00%	1.332	100,00%	941	70,65%	340	25,53%	51	3,83%	1.332	195
<b>LA RIOJA</b>	<b>102</b>	<b>29,82%</b>	<b>177</b>	<b>51,75%</b>	<b>36</b>	<b>10,53%</b>	<b>2</b>	<b>0,58%</b>	<b>0</b>	<b>0,00%</b>	<b>15</b>	<b>4,39%</b>	<b>10</b>	<b>2,92%</b>	<b>229</b>	<b>66,96%</b>	<b>113</b>	<b>33,04%</b>	<b>0</b>	<b>0,00%</b>	<b>342</b>	<b>100</b>
<b>CEUTA</b>	<b>261</b>	<b>51,99%</b>	<b>174</b>	<b>34,66%</b>	<b>53</b>	<b>10,56%</b>	<b>2</b>	<b>0,40%</b>	<b>1</b>	<b>0,20%</b>	<b>10</b>	<b>1,99%</b>	<b>1</b>	<b>0,20%</b>	<b>345</b>	<b>68,73%</b>	<b>155</b>	<b>30,88%</b>	<b>2</b>	<b>0,40%</b>	<b>502</b>	<b>86</b>
<b>MELILLA</b>	<b>252</b>	<b>51,75%</b>	<b>121</b>	<b>24,85%</b>	<b>100</b>	<b>20,53%</b>	<b>1</b>	<b>0,21%</b>	<b>3</b>	<b>0,62%</b>	<b>9</b>	<b>1,85%</b>	<b>1</b>	<b>0,21%</b>	<b>370</b>	<b>75,98%</b>	<b>116</b>	<b>23,82%</b>	<b>1</b>	<b>0,21%</b>	<b>487</b>	<b>107</b>

<b>TOTAL ESTADO</b>	<b>25.251</b>	<b>29,60%</b>	<b>33.479</b>	<b>39,25%</b>	<b>7.039</b>	<b>8,25%</b>	<b>416</b>	<b>0,49%</b>	<b>102</b>	<b>0,12%</b>	<b>15.363</b>	<b>18,01%</b>	<b>3.656</b>	<b>4,29%</b>	<b>64.710</b>	<b>75,86%</b>	<b>19.937</b>	<b>23,37%</b>	<b>659</b>	<b>0,77%</b>	<b>85.306</b>	<b>15.562</b>
---------------------	---------------	---------------	---------------	---------------	--------------	--------------	------------	--------------	------------	--------------	---------------	---------------	--------------	--------------	---------------	---------------	---------------	---------------	------------	--------------	---------------	---------------

Fuente: Fichero Técnico de Pensionistas no Contributivos del IMSERSO

(1) Calculado sobre el Total de cada provincia o Comunidad autónoma

(\*) Se incluyen los beneficiarios menores de 65 años

# PENSIÓN NO CONTRIBUTIVA DE INVALIDEZ (\*)

PERFIL DEL PENSIONISTA A DICIEMBRE DE 2023  
AMBOS SEXOS: DATOS SOBRE DISCAPACIDAD

CC.AA.  Y  PROVINCIAS	TIPO DE DISCAPACIDAD														GRADO DISCAPACIDAD						TOTAL	3ª
	FÍSICA		PSÍQUICA		SENSORIAL		EXPRESIVA		MIXTA		OTRAS		NO CONSTA		65-74%		75% y más		NO CONSTA		SEXOS	Persona
	nº	% (1)	nº	% (1)	nº	% (1)	nº	% (1)	nº	% (1)	nº	% (1)	nº	% (1)	nº	% (1)	nº	% (1)	nº	% (1)	nº	nº
<b>ANDALUCÍA</b>	<b>10.570</b>	<b>28,00%</b>	<b>14.989</b>	<b>39,71%</b>	<b>3.033</b>	<b>8,03%</b>	<b>621</b>	<b>1,65%</b>	<b>22</b>	<b>0,06%</b>	<b>8.200</b>	<b>21,72%</b>	<b>315</b>	<b>0,83%</b>	<b>27.801</b>	<b>73,65%</b>	<b>9.603</b>	<b>25,44%</b>	<b>346</b>	<b>0,92%</b>	<b>37.750</b>	<b>7.492</b>
ALMERÍA	694	27,94%	923	37,16%	306	12,32%	73	2,94%	1	0,04%	464	18,68%	23	0,93%	1.705	68,64%	764	30,76%	15	0,60%	2.484	581
CÁDIZ	2.060	29,69%	2.763	39,82%	549	7,91%	76	1,10%	3	0,04%	1.440	20,75%	48	0,69%	5.323	76,71%	1.576	22,71%	40	0,58%	6.939	1.187
CÓRDOBA	792	22,92%	1.580	45,72%	290	8,39%	60	1,74%	2	0,06%	697	20,17%	35	1,01%	2.541	73,52%	900	26,04%	15	0,43%	3.456	778
GRANADA	1.133	29,65%	1.394	36,48%	299	7,83%	95	2,49%	2	0,05%	867	22,69%	31	0,81%	2.624	68,67%	1.132	29,63%	65	1,70%	3.821	888
HUELVA	841	25,93%	1.313	40,49%	243	7,49%	37	1,14%	0	0,00%	772	23,81%	37	1,14%	2.480	76,47%	750	23,13%	13	0,40%	3.243	576
JAÉN	812	34,82%	841	36,06%	264	11,32%	77	3,30%	6	0,26%	307	13,16%	25	1,07%	1.589	68,14%	703	30,15%	40	1,72%	2.332	579
MÁLAGA	2.819	41,91%	2.364	35,14%	507	7,54%	130	1,93%	4	0,06%	879	13,07%	24	0,36%	5.149	76,54%	1.505	22,37%	73	1,09%	6.727	1.135
SEVILLA	1.419	16,22%	3.811	43,56%	575	6,57%	73	0,83%	4	0,05%	2.774	31,71%	92	1,05%	6.390	73,05%	2.273	25,98%	85	0,97%	8.748	1.768
<b>ARAGÓN</b>	<b>756</b>	<b>33,20%</b>	<b>1.151</b>	<b>50,55%</b>	<b>134</b>	<b>5,88%</b>	<b>4</b>	<b>0,18%</b>	<b>1</b>	<b>0,04%</b>	<b>62</b>	<b>2,72%</b>	<b>169</b>	<b>7,42%</b>	<b>1.526</b>	<b>67,02%</b>	<b>631</b>	<b>27,71%</b>	<b>120</b>	<b>5,27%</b>	<b>2.277</b>	<b>479</b>
HUESCA	176	34,31%	256	49,90%	22	4,29%	1	0,19%	0	0,00%	13	2,53%	45	8,77%	363	70,76%	121	23,59%	29	5,65%	513	106
TERUEL	28	17,39%	93	57,76%	7	4,35%	0	0,00%	0	0,00%	11	6,83%	22	13,66%	109	67,70%	37	22,98%	15	9,32%	161	30
ZARAGOZA	552	34,44%	802	50,03%	105	6,55%	3	0,19%	1	0,06%	38	2,37%	102	6,36%	1.054	65,75%	473	29,51%	76	4,74%	1.603	343
<b>ASTURIAS</b>	<b>1.094</b>	<b>32,87%</b>	<b>1.752</b>	<b>52,64%</b>	<b>280</b>	<b>8,41%</b>	<b>18</b>	<b>0,54%</b>	<b>3</b>	<b>0,09%</b>	<b>96</b>	<b>2,88%</b>	<b>85</b>	<b>2,55%</b>	<b>2.378</b>	<b>71,45%</b>	<b>835</b>	<b>25,09%</b>	<b>115</b>	<b>3,46%</b>	<b>3.328</b>	<b>640</b>
<b>ILLES BALEARS</b>	<b>980</b>	<b>39,33%</b>	<b>1.097</b>	<b>44,02%</b>	<b>195</b>	<b>7,83%</b>	<b>25</b>	<b>1,00%</b>	<b>8</b>	<b>0,32%</b>	<b>155</b>	<b>6,22%</b>	<b>32</b>	<b>1,28%</b>	<b>1.726</b>	<b>69,26%</b>	<b>747</b>	<b>29,98%</b>	<b>19</b>	<b>0,76%</b>	<b>2.492</b>	<b>592</b>
<b>CANARIAS</b>	<b>4.436</b>	<b>25,36%</b>	<b>10.324</b>	<b>59,01%</b>	<b>1.185</b>	<b>6,77%</b>	<b>39</b>	<b>0,22%</b>	<b>18</b>	<b>0,10%</b>	<b>1.218</b>	<b>6,96%</b>	<b>275</b>	<b>1,57%</b>	<b>14.299</b>	<b>81,73%</b>	<b>3.188</b>	<b>18,22%</b>	<b>8</b>	<b>0,05%</b>	<b>17.495</b>	<b>2.514</b>
LAS PALMAS	2.125	31,10%	3.518	51,49%	570	8,34%	18	0,26%	1	0,01%	469	6,86%	132	1,93%	5.367	78,55%	1.459	21,35%	7	0,10%	6.833	962
S.C. TENERIFE	2.311	21,68%	6.806	63,83%	615	5,77%	21	0,20%	17	0,16%	749	7,02%	143	1,34%	8.932	83,77%	1.729	16,22%	1	0,01%	10.662	1.552
<b>CANTABRIA</b>	<b>754</b>	<b>24,67%</b>	<b>1.614</b>	<b>52,81%</b>	<b>225</b>	<b>7,36%</b>	<b>8</b>	<b>0,26%</b>	<b>0</b>	<b>0,00%</b>	<b>403</b>	<b>13,19%</b>	<b>52</b>	<b>1,70%</b>	<b>2.112</b>	<b>69,11%</b>	<b>925</b>	<b>30,27%</b>	<b>19</b>	<b>0,62%</b>	<b>3.056</b>	<b>812</b>
<b>CASTILLA Y LEÓN</b>	<b>2.477</b>	<b>30,34%</b>	<b>4.224</b>	<b>51,75%</b>	<b>446</b>	<b>5,46%</b>	<b>19</b>	<b>0,23%</b>	<b>16</b>	<b>0,20%</b>	<b>693</b>	<b>8,49%</b>	<b>288</b>	<b>3,53%</b>	<b>5.823</b>	<b>71,33%</b>	<b>2.340</b>	<b>28,67%</b>	<b>0</b>	<b>0,00%</b>	<b>8.163</b>	<b>1.786</b>
ÁVILA	277	34,80%	387	48,62%	50	6,28%	2	0,25%	3	0,38%	55	6,91%	22	2,76%	567	71,23%	229	28,77%	0	0,00%	796	193
BURGOS	414	36,16%	553	48,30%	38	3,32%	2	0,17%	2	0,17%	112	9,78%	24	2,10%	870	75,98%	275	24,02%	0	0,00%	1.145	195
LEÓN	458	28,36%	819	50,71%	88	5,45%	2	0,12%	1	0,06%	133	8,24%	114	7,06%	1.200	74,30%	415	25,70%	0	0,00%	1.615	319
PALENCIA	206	32,85%	320	51,04%	32	5,10%	2	0,32%	0	0,00%	43	6,86%	24	3,83%	465	74,16%	162	25,84%	0	0,00%	627	139
SALAMANCA	436	30,64%	807	56,71%	79	5,55%	4	0,28%	1	0,07%	73	5,13%	23	1,62%	844	59,31%	579	40,69%	0	0,00%	1.423	424
SEGOVIA	111	31,53%	164	46,59%	25	7,10%	2	0,57%	1	0,28%	40	11,36%	9	2,56%	260	73,86%	92	26,14%	0	0,00%	352	73
SORIA	40	31,50%	57	44,88%	3	2,36%	0	0,00%	2	1,57%	22	17,32%	3	2,36%	98	77,17%	29	22,83%	0	0,00%	127	23
VALLADOLID	330	24,19%	756	55,43%	86	6,30%	4	0,29%	0	0,00%	147	10,78%	41	3,01%	999	73,24%	365	26,76%	0	0,00%	1.364	255
ZAMORA	205	28,71%	361	50,56%	45	6,30%	1	0,14%	6	0,84%	68	9,52%	28	3,92%	520	72,83%	194	27,17%	0	0,00%	714	165
<b>CASTILLA-LA MANCHA</b>	<b>2.967</b>	<b>36,40%</b>	<b>3.370</b>	<b>41,35%</b>	<b>730</b>	<b>8,96%</b>	<b>38</b>	<b>0,47%</b>	<b>28</b>	<b>0,34%</b>	<b>880</b>	<b>10,80%</b>	<b>137</b>	<b>1,68%</b>	<b>5.615</b>	<b>68,90%</b>	<b>2.344</b>	<b>28,76%</b>	<b>191</b>	<b>2,34%</b>	<b>8.150</b>	<b>1.828</b>
ALBACETE	685	35,18%	858	44,07%	162	8,32%	10	0,51%	2	0,10%	184	9,45%	46	2,36%	1.385	71,14%	505	25,94%	57	2,93%	1.947	423
CIUDAD REAL	492	25,27%	982	50,44%	181	9,30%	8	0,41%	9	0,46%	237	12,17%	38	1,95%	1.199	61,58%	646	33,18%	102	5,24%	1.947	495
CUENCA	454	44,95%	394	39,01%	67	6,63%	10	0,99%	1	0,10%	68	6,73%	16	1,58%	701	69,41%	296	29,31%	13	1,29%	1.010	242
GUADALAJARA	303	47,49%	207	32,45%	57	8,93%	3	0,47%	0	0,00%	50	7,84%	18	2,82%	437	68,50%	196	30,72%	5	0,78%	638	155
TOLEDO	1.033	39,61%	929	35,62%	263	10,08%	7	0,27%	16	0,61%	341	13,08%	19	0,73%	1.893	72,58%	701	26,88%	14	0,54%	2.608	513

CC.AA. Y PROVINCIAS	TIPO DE DISCAPACIDAD														GRADO DISCAPACIDAD						TOTAL SEXOS nº	3ª Persona nº
	FÍSICA		PSÍQUICA		SENSORIAL		EXPRESIVA		MIXTA		OTRAS		NO CONSTA		65-74%		75% y más		NO CONSTA			
	nº	% (1)	nº	% (1)	nº	% (1)	nº	% (1)	nº	% (1)	nº	% (1)	nº	% (1)	nº	% (1)	nº	% (1)	nº	% (1)		
<b>CATALUNYA</b>	<b>5.896</b>	<b>23,02%</b>	<b>16.137</b>	<b>63,02%</b>	<b>1.723</b>	<b>6,73%</b>	<b>37</b>	<b>0,14%</b>	<b>19</b>	<b>0,07%</b>	<b>1.182</b>	<b>4,62%</b>	<b>614</b>	<b>2,40%</b>	<b>20.455</b>	<b>79,88%</b>	<b>5.114</b>	<b>19,97%</b>	<b>39</b>	<b>0,15%</b>	<b>25.608</b>	<b>3.776</b>
BARCELONA	4.037	22,72%	11.076	62,33%	1.174	6,61%	19	0,11%	13	0,07%	1.046	5,89%	404	2,27%	14.083	79,26%	3.655	20,57%	31	0,17%	17.769	2.647
GIRONA	677	28,88%	1.405	59,94%	155	6,61%	7	0,30%	4	0,17%	40	1,71%	56	2,39%	1.923	82,04%	420	17,92%	1	0,04%	2.344	347
LLEIDA	329	23,23%	897	63,35%	122	8,62%	3	0,21%	0	0,00%	36	2,54%	29	2,05%	1.126	79,52%	286	20,20%	4	0,28%	1.416	239
TARRAGONA	853	20,91%	2.759	67,64%	272	6,67%	8	0,20%	2	0,05%	60	1,47%	125	3,06%	3.323	81,47%	753	18,46%	3	0,07%	4.079	543
<b>COMUNIDAD VALENCIANA</b>	<b>1.289</b>	<b>7,92%</b>	<b>1.985</b>	<b>12,19%</b>	<b>239</b>	<b>1,47%</b>	<b>7</b>	<b>0,04%</b>	<b>4</b>	<b>0,02%</b>	<b>12.756</b>	<b>78,35%</b>	<b>0</b>	<b>0,00%</b>	<b>13.901</b>	<b>85,39%</b>	<b>2.379</b>	<b>14,61%</b>	<b>0</b>	<b>0,00%</b>	<b>16.280</b>	<b>2.404</b>
ALICANTE	354	6,59%	941	17,51%	90	1,68%	4	0,07%	0	0,00%	3.984	74,15%	0	0,00%	4.645	86,45%	728	13,55%	0	0,00%	5.373	733
CASTELLÓN	175	8,94%	184	9,40%	25	1,28%	1	0,05%	0	0,00%	1.572	80,33%	0	0,00%	1.657	84,67%	300	15,33%	0	0,00%	1.957	305
VALENCIA	760	8,49%	860	9,61%	124	1,39%	2	0,02%	4	0,04%	7.200	80,45%	0	0,00%	7.599	84,91%	1.351	15,09%	0	0,00%	8.950	1.366
<b>EXTREMADURA</b>	<b>898</b>	<b>18,58%</b>	<b>2.187</b>	<b>45,24%</b>	<b>314</b>	<b>6,50%</b>	<b>8</b>	<b>0,17%</b>	<b>21</b>	<b>0,43%</b>	<b>42</b>	<b>0,87%</b>	<b>1.364</b>	<b>28,22%</b>	<b>3.602</b>	<b>74,51%</b>	<b>1.209</b>	<b>25,01%</b>	<b>23</b>	<b>0,48%</b>	<b>4.834</b>	<b>966</b>
BADAJOS	516	16,53%	1.360	43,56%	184	5,89%	6	0,19%	15	0,48%	25	0,80%	1.016	32,54%	2.358	75,53%	748	23,96%	16	0,51%	3.122	584
CÁCERES	382	22,31%	827	48,31%	130	7,59%	2	0,12%	6	0,35%	17	0,99%	348	20,33%	1.244	72,66%	461	26,93%	7	0,41%	1.712	382
<b>GALICIA</b>	<b>4.819</b>	<b>38,54%</b>	<b>5.410</b>	<b>43,26%</b>	<b>1.100</b>	<b>8,80%</b>	<b>23</b>	<b>0,18%</b>	<b>16</b>	<b>0,13%</b>	<b>939</b>	<b>7,51%</b>	<b>198</b>	<b>1,58%</b>	<b>9.501</b>	<b>75,98%</b>	<b>3.001</b>	<b>24,00%</b>	<b>3</b>	<b>0,02%</b>	<b>12.505</b>	<b>2.272</b>
A CORUÑA	1.735	38,56%	1.735	38,56%	356	7,91%	4	0,09%	3	0,07%	548	12,18%	119	2,64%	3.420	76,00%	1.079	23,98%	1	0,02%	4.500	818
LUGO	396	29,84%	716	53,96%	126	9,50%	4	0,30%	1	0,08%	68	5,12%	16	1,21%	1.000	75,36%	327	24,64%	0	0,00%	1.327	274
OURENSE	663	37,08%	833	46,59%	173	9,68%	2	0,11%	2	0,11%	85	4,75%	30	1,68%	1.386	77,52%	401	22,43%	1	0,06%	1.788	288
PONTEVEDRA	2.025	41,41%	2.126	43,48%	445	9,10%	13	0,27%	10	0,20%	238	4,87%	33	0,67%	3.695	75,56%	1.194	24,42%	1	0,02%	4.890	892
<b>MADRID</b>	<b>5.464</b>	<b>41,10%</b>	<b>5.133</b>	<b>38,61%</b>	<b>1.264</b>	<b>9,51%</b>	<b>52</b>	<b>0,39%</b>	<b>15</b>	<b>0,11%</b>	<b>1.361</b>	<b>10,24%</b>	<b>6</b>	<b>0,05%</b>	<b>9.411</b>	<b>70,79%</b>	<b>3.883</b>	<b>29,21%</b>	<b>1</b>	<b>0,01%</b>	<b>13.295</b>	<b>2.955</b>
<b>MURCIA</b>	<b>2.695</b>	<b>37,41%</b>	<b>2.221</b>	<b>30,83%</b>	<b>695</b>	<b>9,65%</b>	<b>26</b>	<b>0,36%</b>	<b>9</b>	<b>0,12%</b>	<b>1.283</b>	<b>17,81%</b>	<b>275</b>	<b>3,82%</b>	<b>5.142</b>	<b>71,38%</b>	<b>1.798</b>	<b>24,96%</b>	<b>264</b>	<b>3,66%</b>	<b>7.204</b>	<b>1.634</b>
<b>NAVARRA</b>	<b>85</b>	<b>9,77%</b>	<b>317</b>	<b>36,44%</b>	<b>27</b>	<b>3,10%</b>	<b>0</b>	<b>0,00%</b>	<b>1</b>	<b>0,11%</b>	<b>418</b>	<b>48,05%</b>	<b>22</b>	<b>2,53%</b>	<b>611</b>	<b>70,23%</b>	<b>229</b>	<b>26,32%</b>	<b>30</b>	<b>3,45%</b>	<b>870</b>	<b>191</b>
<b>PAÍS VASCO</b>	<b>606</b>	<b>11,25%</b>	<b>814</b>	<b>15,11%</b>	<b>152</b>	<b>2,82%</b>	<b>1</b>	<b>0,02%</b>	<b>2</b>	<b>0,04%</b>	<b>59</b>	<b>1,10%</b>	<b>3.754</b>	<b>69,67%</b>	<b>3.547</b>	<b>65,83%</b>	<b>1.704</b>	<b>31,63%</b>	<b>137</b>	<b>2,54%</b>	<b>5.388</b>	<b>1.335</b>
ARABA/ÁLAVA	348	45,85%	216	28,46%	102	13,44%	1	0,13%	1	0,13%	52	6,85%	39	5,14%	434	57,18%	310	40,84%	15	1,98%	759	756
GIPUZKOA	258	15,66%	598	36,29%	50	3,03%	0	0,00%	1	0,06%	7	0,42%	734	44,54%	1.007	61,10%	641	38,90%	0	0,00%	1.648	158
BIZKAIA	0	0,00%	0	0,00%	0	0,00%	0	0,00%	0	0,00%	0	0,00%	2.981	100,00%	2.106	70,65%	753	25,26%	122	4,09%	2.981	421
<b>LA RIOJA</b>	<b>212</b>	<b>28,96%</b>	<b>401</b>	<b>54,78%</b>	<b>67</b>	<b>9,15%</b>	<b>2</b>	<b>0,27%</b>	<b>0</b>	<b>0,00%</b>	<b>33</b>	<b>4,51%</b>	<b>17</b>	<b>2,32%</b>	<b>507</b>	<b>69,26%</b>	<b>225</b>	<b>30,74%</b>	<b>0</b>	<b>0,00%</b>	<b>732</b>	<b>191</b>
<b>CEUTA</b>	<b>425</b>	<b>44,55%</b>	<b>415</b>	<b>43,50%</b>	<b>90</b>	<b>9,43%</b>	<b>4</b>	<b>0,42%</b>	<b>2</b>	<b>0,21%</b>	<b>15</b>	<b>1,57%</b>	<b>3</b>	<b>0,31%</b>	<b>612</b>	<b>64,15%</b>	<b>338</b>	<b>35,43%</b>	<b>4</b>	<b>0,42%</b>	<b>954</b>	<b>198</b>
<b>MELILLA</b>	<b>427</b>	<b>46,72%</b>	<b>305</b>	<b>33,37%</b>	<b>150</b>	<b>16,41%</b>	<b>2</b>	<b>0,22%</b>	<b>10</b>	<b>1,09%</b>	<b>17</b>	<b>1,86%</b>	<b>3</b>	<b>0,33%</b>	<b>646</b>	<b>70,68%</b>	<b>265</b>	<b>28,99%</b>	<b>3</b>	<b>0,33%</b>	<b>914</b>	<b>252</b>

<b>TOTAL ESTADO</b>	<b>46.850</b>	<b>27,35%</b>	<b>73.846</b>	<b>43,11%</b>	<b>12.049</b>	<b>7,03%</b>	<b>934</b>	<b>0,55%</b>	<b>195</b>	<b>0,11%</b>	<b>29.812</b>	<b>17,40%</b>	<b>7.609</b>	<b>4,44%</b>	<b>129.215</b>	<b>75,43%</b>	<b>40.758</b>	<b>23,79%</b>	<b>1.322</b>	<b>0,77%</b>	<b>171.295</b>	<b>32.317</b>
---------------------	---------------	---------------	---------------	---------------	---------------	--------------	------------	--------------	------------	--------------	---------------	---------------	--------------	--------------	----------------	---------------	---------------	---------------	--------------	--------------	----------------	---------------

Fuente: Fichero Técnico de Pensionistas no Contributivos del IMSERSO

(1) Calculado sobre el Total de cada provincia o Comunidad autónoma

(\*) Se incluyen los beneficiarios menores de 65 años

## PENSIÓN NO CONTRIBUTIVA DE JUBILACIÓN DERIVADA DE INVALIDEZ (\*)

PERFIL DEL PENSIONISTA A DICIEMBRE DE 2023  
HOMBRES: TRAMOS DE EDAD

CC.AA. Y PROVINCIAS	TRAMOS DE EDAD												
	65-69 Años		70-74 Años		75-79 Años		80-84 Años		>84 Años		NO CONSTA		TOTAL
	nº	% (1)	nº	% (1)	nº	% (1)	nº	% (1)	nº	% (1)	nº	% (1)	nº
<b>ANDALUCÍA</b>	<b>1.443</b>	<b>50,56%</b>	<b>736</b>	<b>25,79%</b>	<b>392</b>	<b>13,74%</b>	<b>179</b>	<b>6,27%</b>	<b>104</b>	<b>3,64%</b>	<b>0</b>	<b>0,00%</b>	<b>2.854</b>
ALMERÍA	127	56,70%	48	21,43%	28	12,50%	11	4,91%	10	4,46%	0	0,00%	224
CÁDIZ	309	52,64%	155	26,41%	68	11,58%	41	6,98%	14	2,39%	0	0,00%	587
CÓRDOBA	99	47,37%	56	26,79%	34	16,27%	13	6,22%	7	3,35%	0	0,00%	209
GRANADA	146	50,00%	88	30,14%	37	12,67%	11	3,77%	10	3,42%	0	0,00%	292
HUELVA	112	53,33%	54	25,71%	27	12,86%	6	2,86%	11	5,24%	0	0,00%	210
JAÉN	83	52,53%	41	25,95%	18	11,39%	12	7,59%	4	2,53%	0	0,00%	158
MÁLAGA	291	46,94%	160	25,81%	103	16,61%	42	6,77%	24	3,87%	0	0,00%	620
SEVILLA	276	49,82%	134	24,19%	77	13,90%	43	7,76%	24	4,33%	0	0,00%	554
<b>ARAGÓN</b>	<b>100</b>	<b>43,10%</b>	<b>59</b>	<b>25,43%</b>	<b>38</b>	<b>16,38%</b>	<b>24</b>	<b>10,34%</b>	<b>11</b>	<b>4,74%</b>	<b>0</b>	<b>0,00%</b>	<b>232</b>
HUESCA	25	48,08%	13	25,00%	9	17,31%	5	9,62%	0	0,00%	0	0,00%	52
TERUEL	4	21,05%	4	21,05%	3	15,79%	4	21,05%	4	21,05%	0	0,00%	19
ZARAGOZA	71	44,10%	42	26,09%	26	16,15%	15	9,32%	7	4,35%	0	0,00%	161
<b>ASTURIAS</b>	<b>205</b>	<b>51,51%</b>	<b>90</b>	<b>22,61%</b>	<b>52</b>	<b>13,07%</b>	<b>31</b>	<b>7,79%</b>	<b>20</b>	<b>5,03%</b>	<b>0</b>	<b>0,00%</b>	<b>398</b>
<b>ILLES BALEARS</b>	<b>126</b>	<b>47,91%</b>	<b>74</b>	<b>28,14%</b>	<b>33</b>	<b>12,55%</b>	<b>18</b>	<b>6,84%</b>	<b>12</b>	<b>4,56%</b>	<b>0</b>	<b>0,00%</b>	<b>263</b>
<b>CANARIAS</b>	<b>821</b>	<b>46,10%</b>	<b>492</b>	<b>27,62%</b>	<b>261</b>	<b>14,65%</b>	<b>126</b>	<b>7,07%</b>	<b>81</b>	<b>4,55%</b>	<b>0</b>	<b>0,00%</b>	<b>1.781</b>
LAS PALMAS	280	48,61%	151	26,22%	77	13,37%	36	6,25%	32	5,56%	0	0,00%	576
S.C. TENERIFE	541	44,90%	341	28,30%	184	15,27%	90	7,47%	49	4,07%	0	0,00%	1.205
<b>CANTABRIA</b>	<b>144</b>	<b>55,81%</b>	<b>70</b>	<b>27,13%</b>	<b>29</b>	<b>11,24%</b>	<b>7</b>	<b>2,71%</b>	<b>8</b>	<b>3,10%</b>	<b>0</b>	<b>0,00%</b>	<b>258</b>
<b>CASTILLA Y LEÓN</b>	<b>392</b>	<b>42,75%</b>	<b>230</b>	<b>25,08%</b>	<b>148</b>	<b>16,14%</b>	<b>90</b>	<b>9,81%</b>	<b>57</b>	<b>6,22%</b>	<b>0</b>	<b>0,00%</b>	<b>917</b>
ÁVILA	32	42,11%	12	15,79%	16	21,05%	7	9,21%	9	11,84%	0	0,00%	76
BURGOS	58	49,57%	33	28,21%	14	11,97%	9	7,69%	3	2,56%	0	0,00%	117
LEÓN	100	45,66%	51	23,29%	33	15,07%	25	11,42%	10	4,57%	0	0,00%	219
PALENCIA	35	37,63%	28	30,11%	15	16,13%	8	8,60%	7	7,53%	0	0,00%	93
SALAMANCA	64	42,11%	40	26,32%	22	14,47%	13	8,55%	13	8,55%	0	0,00%	152
SEGOVIA	14	35,90%	12	30,77%	7	17,95%	4	10,26%	2	5,13%	0	0,00%	39
SORIA	5	23,81%	9	42,86%	3	14,29%	2	9,52%	2	9,52%	0	0,00%	21
VALLADOLID	43	38,05%	23	20,35%	26	23,01%	15	13,27%	6	5,31%	0	0,00%	113
ZAMORA	41	47,13%	22	25,29%	12	13,79%	7	8,05%	5	5,75%	0	0,00%	87
<b>CASTILLA-LA MANCHA</b>	<b>280</b>	<b>45,02%</b>	<b>175</b>	<b>28,14%</b>	<b>89</b>	<b>14,31%</b>	<b>46</b>	<b>7,40%</b>	<b>32</b>	<b>5,14%</b>	<b>0</b>	<b>0,00%</b>	<b>622</b>
ALBACETE	66	47,14%	43	30,71%	13	9,29%	8	5,71%	10	7,14%	0	0,00%	140
CIUDAD REAL	65	47,10%	32	23,19%	20	14,49%	13	9,42%	8	5,80%	0	0,00%	138
CUENCA	30	37,97%	23	29,11%	14	17,72%	5	6,33%	7	8,86%	0	0,00%	79
GUADALAJARA	32	51,61%	16	25,81%	9	14,52%	3	4,84%	2	3,23%	0	0,00%	62
TOLEDO	87	42,86%	61	30,05%	33	16,26%	17	8,37%	5	2,46%	0	0,00%	203

CC.AA. Y PROVINCIAS	TRAMOS DE EDAD												
	65-69 Años		70-74 Años		75-79 Años		80-84 Años		>84 Años		NO CONSTA		TOTAL
	nº	% (1)	nº	% (1)	nº	% (1)	nº	% (1)	nº	% (1)	nº	% (1)	nº
<b>CATALUNYA</b>	<b>1.251</b>	<b>51,48%</b>	<b>669</b>	<b>27,53%</b>	<b>307</b>	<b>12,63%</b>	<b>150</b>	<b>6,17%</b>	<b>53</b>	<b>2,18%</b>	<b>0</b>	<b>0,00%</b>	<b>2.430</b>
BARCELONA	880	50,90%	482	27,88%	213	12,32%	115	6,65%	39	2,26%	0	0,00%	1.729
GIRONA	111	55,50%	53	26,50%	25	12,50%	7	3,50%	4	2,00%	0	0,00%	200
LLEIDA	74	51,03%	36	24,83%	23	15,86%	7	4,83%	5	3,45%	0	0,00%	145
TARRAGONA	186	52,25%	98	27,53%	46	12,92%	21	5,90%	5	1,40%	0	0,00%	356
<b>COMUNIDAD VALENCIANA</b>	<b>683</b>	<b>47,53%</b>	<b>406</b>	<b>28,25%</b>	<b>220</b>	<b>15,31%</b>	<b>83</b>	<b>5,78%</b>	<b>45</b>	<b>3,13%</b>	<b>0</b>	<b>0,00%</b>	<b>1.437</b>
ALICANTE	224	45,62%	154	31,36%	76	15,48%	27	5,50%	10	2,04%	0	0,00%	491
CASTELLÓN	74	50,34%	36	24,49%	23	15,65%	7	4,76%	7	4,76%	0	0,00%	147
VALENCIA	385	48,19%	216	27,03%	121	15,14%	49	6,13%	28	3,50%	0	0,00%	799
<b>EXTREMADURA</b>	<b>148</b>	<b>42,17%</b>	<b>89</b>	<b>25,36%</b>	<b>65</b>	<b>18,52%</b>	<b>32</b>	<b>9,12%</b>	<b>17</b>	<b>4,84%</b>	<b>0</b>	<b>0,00%</b>	<b>351</b>
BADAJOS	97	42,36%	63	27,51%	39	17,03%	21	9,17%	9	3,93%	0	0,00%	229
CÁCERES	51	41,80%	26	21,31%	26	21,31%	11	9,02%	8	6,56%	0	0,00%	122
<b>GALICIA</b>	<b>689</b>	<b>40,17%</b>	<b>418</b>	<b>24,37%</b>	<b>287</b>	<b>16,73%</b>	<b>192</b>	<b>11,20%</b>	<b>129</b>	<b>7,52%</b>	<b>0</b>	<b>0,00%</b>	<b>1.715</b>
A CORUÑA	229	39,41%	136	23,41%	114	19,62%	63	10,84%	39	6,71%	0	0,00%	581
LUGO	98	40,00%	48	19,59%	41	16,73%	35	14,29%	23	9,39%	0	0,00%	245
OURENSE	132	38,82%	78	22,94%	56	16,47%	42	12,35%	32	9,41%	0	0,00%	340
PONTEVEDRA	230	41,89%	156	28,42%	76	13,84%	52	9,47%	35	6,38%	0	0,00%	549
<b>MADRID</b>	<b>686</b>	<b>51,73%</b>	<b>337</b>	<b>25,41%</b>	<b>190</b>	<b>14,33%</b>	<b>74</b>	<b>5,58%</b>	<b>39</b>	<b>2,94%</b>	<b>0</b>	<b>0,00%</b>	<b>1.326</b>
<b>MURCIA</b>	<b>313</b>	<b>48,98%</b>	<b>182</b>	<b>28,48%</b>	<b>91</b>	<b>14,24%</b>	<b>31</b>	<b>4,85%</b>	<b>22</b>	<b>3,44%</b>	<b>0</b>	<b>0,00%</b>	<b>639</b>
<b>NAVARRA</b>	<b>45</b>	<b>52,33%</b>	<b>18</b>	<b>20,93%</b>	<b>13</b>	<b>15,12%</b>	<b>6</b>	<b>6,98%</b>	<b>4</b>	<b>4,65%</b>	<b>0</b>	<b>0,00%</b>	<b>86</b>
<b>PAÍS VASCO</b>	<b>232</b>	<b>59,79%</b>	<b>88</b>	<b>22,68%</b>	<b>46</b>	<b>11,86%</b>	<b>15</b>	<b>3,87%</b>	<b>7</b>	<b>1,80%</b>	<b>0</b>	<b>0,00%</b>	<b>388</b>
ARABA/ÁLAVA	30	60,00%	11	22,00%	5	10,00%	2	4,00%	2	4,00%	0	0,00%	50
GIPUZKOA	68	57,14%	32	26,89%	14	11,76%	3	2,52%	2	1,68%	0	0,00%	119
BIZKAIA	134	61,19%	45	20,55%	27	12,33%	10	4,57%	3	1,37%	0	0,00%	219
<b>LA RIOJA</b>	<b>26</b>	<b>40,00%</b>	<b>18</b>	<b>27,69%</b>	<b>13</b>	<b>20,00%</b>	<b>5</b>	<b>7,69%</b>	<b>3</b>	<b>4,62%</b>	<b>0</b>	<b>0,00%</b>	<b>65</b>
<b>CEUTA</b>	<b>37</b>	<b>44,58%</b>	<b>24</b>	<b>28,92%</b>	<b>13</b>	<b>15,66%</b>	<b>7</b>	<b>8,43%</b>	<b>2</b>	<b>2,41%</b>	<b>0</b>	<b>0,00%</b>	<b>83</b>
<b>MELILLA</b>	<b>61</b>	<b>45,19%</b>	<b>29</b>	<b>21,48%</b>	<b>16</b>	<b>11,85%</b>	<b>16</b>	<b>11,85%</b>	<b>13</b>	<b>9,63%</b>	<b>0</b>	<b>0,00%</b>	<b>135</b>
<b>TOTAL ESTADO</b>	<b>7.682</b>	<b>48,07%</b>	<b>4.204</b>	<b>26,31%</b>	<b>2.303</b>	<b>14,41%</b>	<b>1.132</b>	<b>7,08%</b>	<b>659</b>	<b>4,12%</b>	<b>0</b>	<b>0,00%</b>	<b>15.980</b>

Fuente: Fichero Técnico de Pensionistas no Contributivos del IMERSO

(1) Calculado sobre el Total de cada provincia o Comunidad autónoma

(\*) Se incluyen los beneficiarios cuya pensión ha pasado a denominarse de jubilación por cumplir 65 años

## PENSIÓN NO CONTRIBUTIVA DE JUBILACIÓN DERIVADA DE INVALIDEZ (\*)

## PERFIL DEL PENSIONISTA A DICIEMBRE DE 2023

## MUJERES: TRAMOS DE EDAD

CC.AA. Y PROVINCIAS	TRAMOS DE EDAD												
	65-69 Años		70-74 Años		75-79 Años		80-84 Años		>84 Años		NO CONSTA		TOTAL
	nº	% (1)	nº	% (1)	nº	% (1)	nº	% (1)	nº	% (1)	nº	% (1)	nº
<b>ANDALUCÍA</b>	<b>2.899</b>	<b>36,65%</b>	<b>1.986</b>	<b>25,11%</b>	<b>1.542</b>	<b>19,49%</b>	<b>897</b>	<b>11,34%</b>	<b>586</b>	<b>7,41%</b>	<b>0</b>	<b>0,00%</b>	<b>7.910</b>
ALMERÍA	191	35,05%	137	25,14%	96	17,61%	61	11,19%	60	11,01%	0	0,00%	545
CÁDIZ	671	41,57%	431	26,70%	287	17,78%	160	9,91%	65	4,03%	0	0,00%	1.614
CÓRDOBA	215	40,49%	123	23,16%	113	21,28%	50	9,42%	30	5,65%	0	0,00%	531
GRANADA	229	40,82%	130	23,17%	92	16,40%	54	9,63%	56	9,98%	0	0,00%	561
HUELVA	208	39,10%	142	26,69%	84	15,79%	58	10,90%	40	7,52%	0	0,00%	532
JAÉN	153	40,37%	93	24,54%	71	18,73%	34	8,97%	28	7,39%	0	0,00%	379
MÁLAGA	679	30,39%	554	24,80%	501	22,43%	304	13,61%	196	8,77%	0	0,00%	2.234
SEVILLA	553	36,53%	376	24,83%	298	19,68%	176	11,62%	111	7,33%	0	0,00%	1.514
<b>ARAGÓN</b>	<b>184</b>	<b>36,65%</b>	<b>124</b>	<b>24,70%</b>	<b>96</b>	<b>19,12%</b>	<b>46</b>	<b>9,16%</b>	<b>52</b>	<b>10,36%</b>	<b>0</b>	<b>0,00%</b>	<b>502</b>
HUESCA	43	39,81%	26	24,07%	17	15,74%	9	8,33%	13	12,04%	0	0,00%	108
TERUEL	16	32,00%	8	16,00%	12	24,00%	4	8,00%	10	20,00%	0	0,00%	50
ZARAGOZA	125	36,34%	90	26,16%	67	19,48%	33	9,59%	29	8,43%	0	0,00%	344
<b>ASTURIAS</b>	<b>312</b>	<b>34,59%</b>	<b>262</b>	<b>29,05%</b>	<b>153</b>	<b>16,96%</b>	<b>85</b>	<b>9,42%</b>	<b>90</b>	<b>9,98%</b>	<b>0</b>	<b>0,00%</b>	<b>902</b>
<b>ILLES BALEARS</b>	<b>221</b>	<b>35,70%</b>	<b>142</b>	<b>22,94%</b>	<b>135</b>	<b>21,81%</b>	<b>63</b>	<b>10,18%</b>	<b>58</b>	<b>9,37%</b>	<b>0</b>	<b>0,00%</b>	<b>619</b>
<b>CANARIAS</b>	<b>1.945</b>	<b>30,90%</b>	<b>1.572</b>	<b>24,98%</b>	<b>1.269</b>	<b>20,16%</b>	<b>830</b>	<b>13,19%</b>	<b>678</b>	<b>10,77%</b>	<b>0</b>	<b>0,00%</b>	<b>6.294</b>
LAS PALMAS	675	32,05%	574	27,26%	423	20,09%	232	11,02%	202	9,59%	0	0,00%	2.106
S.C. TENERIFE	1.270	30,32%	998	23,83%	846	20,20%	598	14,28%	476	11,37%	0	0,00%	4.188
<b>CANTABRIA</b>	<b>270</b>	<b>44,05%</b>	<b>184</b>	<b>30,02%</b>	<b>81</b>	<b>13,21%</b>	<b>51</b>	<b>8,32%</b>	<b>27</b>	<b>4,40%</b>	<b>0</b>	<b>0,00%</b>	<b>613</b>
<b>CASTILLA Y LEÓN</b>	<b>640</b>	<b>38,44%</b>	<b>399</b>	<b>23,96%</b>	<b>276</b>	<b>16,58%</b>	<b>181</b>	<b>10,87%</b>	<b>169</b>	<b>10,15%</b>	<b>0</b>	<b>0,00%</b>	<b>1.665</b>
ÁVILA	64	39,75%	38	23,60%	23	14,29%	18	11,18%	18	11,18%	0	0,00%	161
BURGOS	85	45,70%	45	24,19%	22	11,83%	14	7,53%	20	10,75%	0	0,00%	186
LEÓN	131	37,11%	86	24,36%	67	18,98%	36	10,20%	33	9,35%	0	0,00%	353
PALENCIA	61	42,36%	32	22,22%	19	13,19%	17	11,81%	15	10,42%	0	0,00%	144
SALAMANCA	87	34,25%	58	22,83%	47	18,50%	35	13,78%	27	10,63%	0	0,00%	254
SEGOVIA	30	42,25%	22	30,99%	9	12,68%	6	8,45%	4	5,63%	0	0,00%	71
SORIA	8	17,78%	13	28,89%	7	15,56%	4	8,89%	13	28,89%	0	0,00%	45
VALLADOLID	94	34,56%	66	24,26%	58	21,32%	36	13,24%	18	6,62%	0	0,00%	272
ZAMORA	80	44,69%	39	21,79%	24	13,41%	15	8,38%	21	11,73%	0	0,00%	179
<b>CASTILLA-LA MANCHA</b>	<b>623</b>	<b>38,10%</b>	<b>396</b>	<b>24,22%</b>	<b>312</b>	<b>19,08%</b>	<b>163</b>	<b>9,97%</b>	<b>141</b>	<b>8,62%</b>	<b>0</b>	<b>0,00%</b>	<b>1.635</b>
ALBACETE	144	39,56%	84	23,08%	67	18,41%	38	10,44%	31	8,52%	0	0,00%	364
CIUDAD REAL	136	34,17%	107	26,88%	75	18,84%	41	10,30%	39	9,80%	0	0,00%	398
CUENCA	85	36,96%	57	24,78%	39	16,96%	32	13,91%	17	7,39%	0	0,00%	230
GUADALAJARA	46	38,02%	27	22,31%	27	22,31%	11	9,09%	10	8,26%	0	0,00%	121
TOLEDO	212	40,61%	121	23,18%	104	19,92%	41	7,85%	44	8,43%	0	0,00%	522



CC.AA. Y PROVINCIAS	TRAMOS DE EDAD												
	65-69 Años		70-74 Años		75-79 Años		80-84 Años		>84 Años		NO CONSTA		TOTAL
	nº	% (1)	nº	% (1)	nº	% (1)	nº	% (1)	nº	% (1)	nº	% (1)	nº
<b>CATALUNYA</b>	<b>1.972</b>	<b>38,82%</b>	<b>1.450</b>	<b>28,54%</b>	<b>954</b>	<b>18,78%</b>	<b>432</b>	<b>8,50%</b>	<b>272</b>	<b>5,35%</b>	<b>0</b>	<b>0,00%</b>	<b>5.080</b>
BARCELONA	1.413	38,75%	1.052	28,85%	692	18,98%	316	8,67%	173	4,74%	0	0,00%	3.646
GIRONA	171	41,71%	106	25,85%	74	18,05%	36	8,78%	23	5,61%	0	0,00%	410
LLEIDA	107	36,77%	82	28,18%	48	16,49%	29	9,97%	25	8,59%	0	0,00%	291
TARRAGONA	281	38,34%	210	28,65%	140	19,10%	51	6,96%	51	6,96%	0	0,00%	733
<b>COMUNIDAD VALENCIANA</b>	<b>1.507</b>	<b>33,98%</b>	<b>1.241</b>	<b>27,98%</b>	<b>910</b>	<b>20,52%</b>	<b>492</b>	<b>11,09%</b>	<b>285</b>	<b>6,43%</b>	<b>0</b>	<b>0,00%</b>	<b>4.435</b>
ALICANTE	413	34,97%	293	24,81%	234	19,81%	140	11,85%	101	8,55%	0	0,00%	1.181
CASTELLÓN	153	36,87%	133	32,05%	78	18,80%	27	6,51%	24	5,78%	0	0,00%	415
VALENCIA	941	33,15%	815	28,71%	598	21,06%	325	11,45%	160	5,64%	0	0,00%	2.839
<b>EXTREMADURA</b>	<b>336</b>	<b>35,26%</b>	<b>240</b>	<b>25,18%</b>	<b>206</b>	<b>21,62%</b>	<b>98</b>	<b>10,28%</b>	<b>73</b>	<b>7,66%</b>	<b>0</b>	<b>0,00%</b>	<b>953</b>
BADAJOS	234	34,26%	177	25,92%	154	22,55%	72	10,54%	46	6,73%	0	0,00%	683
CÁCERES	102	37,78%	63	23,33%	52	19,26%	26	9,63%	27	10,00%	0	0,00%	270
<b>GALICIA</b>	<b>1.058</b>	<b>27,08%</b>	<b>871</b>	<b>22,29%</b>	<b>831</b>	<b>21,27%</b>	<b>601</b>	<b>15,38%</b>	<b>546</b>	<b>13,97%</b>	<b>0</b>	<b>0,00%</b>	<b>3.907</b>
A CORUÑA	419	26,72%	323	20,60%	347	22,13%	244	15,56%	235	14,99%	0	0,00%	1.568
LUGO	102	26,91%	81	21,37%	68	17,94%	66	17,41%	62	16,36%	0	0,00%	379
OURENSE	128	24,85%	125	24,27%	98	19,03%	86	16,70%	78	15,15%	0	0,00%	515
PONTEVEDRA	409	28,30%	342	23,67%	318	22,01%	205	14,19%	171	11,83%	0	0,00%	1.445
<b>MADRID</b>	<b>1.083</b>	<b>40,10%</b>	<b>687</b>	<b>25,44%</b>	<b>496</b>	<b>18,36%</b>	<b>272</b>	<b>10,07%</b>	<b>163</b>	<b>6,03%</b>	<b>0</b>	<b>0,00%</b>	<b>2.701</b>
<b>MURCIA</b>	<b>615</b>	<b>36,59%</b>	<b>396</b>	<b>23,56%</b>	<b>314</b>	<b>18,68%</b>	<b>201</b>	<b>11,96%</b>	<b>155</b>	<b>9,22%</b>	<b>0</b>	<b>0,00%</b>	<b>1.681</b>
<b>NAVARRA</b>	<b>69</b>	<b>45,39%</b>	<b>34</b>	<b>22,37%</b>	<b>23</b>	<b>15,13%</b>	<b>20</b>	<b>13,16%</b>	<b>6</b>	<b>3,95%</b>	<b>0</b>	<b>0,00%</b>	<b>152</b>
<b>PAÍS VASCO</b>	<b>258</b>	<b>42,79%</b>	<b>164</b>	<b>27,20%</b>	<b>105</b>	<b>17,41%</b>	<b>48</b>	<b>7,96%</b>	<b>28</b>	<b>4,64%</b>	<b>0</b>	<b>0,00%</b>	<b>603</b>
ARABA/ÁLAVA	28	43,75%	15	23,44%	13	20,31%	5	7,81%	3	4,69%	0	0,00%	64
GIPUZKOA	70	38,89%	64	35,56%	26	14,44%	14	7,78%	6	3,33%	0	0,00%	180
BIZKAIA	160	44,57%	85	23,68%	66	18,38%	29	8,08%	19	5,29%	0	0,00%	359
<b>LA RIOJA</b>	<b>50</b>	<b>37,31%</b>	<b>24</b>	<b>17,91%</b>	<b>26</b>	<b>19,40%</b>	<b>19</b>	<b>14,18%</b>	<b>15</b>	<b>11,19%</b>	<b>0</b>	<b>0,00%</b>	<b>134</b>
<b>CEUTA</b>	<b>102</b>	<b>41,46%</b>	<b>61</b>	<b>24,80%</b>	<b>43</b>	<b>17,48%</b>	<b>29</b>	<b>11,79%</b>	<b>11</b>	<b>4,47%</b>	<b>0</b>	<b>0,00%</b>	<b>246</b>
<b>MELILLA</b>	<b>179</b>	<b>30,13%</b>	<b>151</b>	<b>25,42%</b>	<b>97</b>	<b>16,33%</b>	<b>90</b>	<b>15,15%</b>	<b>77</b>	<b>12,96%</b>	<b>0</b>	<b>0,00%</b>	<b>594</b>
<b>TOTAL ESTADO</b>	<b>14.323</b>	<b>35,26%</b>	<b>10.384</b>	<b>25,56%</b>	<b>7.869</b>	<b>19,37%</b>	<b>4.618</b>	<b>11,37%</b>	<b>3.432</b>	<b>8,45%</b>	<b>0</b>	<b>0,00%</b>	<b>40.626</b>

Fuente: Fichero Técnico de Pensionistas no Contributivos del IMSERSO

(1) Calculado sobre el Total de cada provincia o Comunidad autónoma

(\*) Se incluyen los beneficiarios cuya pensión ha pasado a denominarse de jubilación por cumplir 65 años

## PENSIÓN NO CONTRIBUTIVA DE JUBILACIÓN DERIVADA DE INVALIDEZ (\*)

PERFIL DEL PENSIONISTA A DICIEMBRE DE 2023  
AMBOS SEXOS: TRAMOS DE EDAD

CC.AA. Y PROVINCIAS	TRAMOS DE EDAD												
	65-69 Años		70-74 Años		75-79 Años		80-84 Años		>84 Años		NO CONSTA		TOTAL
	nº	% (1)	nº	% (1)	nº	% (1)	nº	% (1)	nº	% (1)	nº	% (1)	nº
<b>ANDALUCÍA</b>	<b>4.342</b>	<b>40,34%</b>	<b>2.722</b>	<b>25,29%</b>	<b>1.934</b>	<b>17,97%</b>	<b>1.076</b>	<b>10,00%</b>	<b>690</b>	<b>6,41%</b>	<b>0</b>	<b>0,00%</b>	<b>10.764</b>
ALMERÍA	318	41,35%	185	24,06%	124	16,12%	72	9,36%	70	9,10%	0	0,00%	769
CÁDIZ	980	44,53%	586	26,62%	355	16,13%	201	9,13%	79	3,59%	0	0,00%	2.201
CÓRDOBA	314	42,43%	179	24,19%	147	19,86%	63	8,51%	37	5,00%	0	0,00%	740
GRANADA	375	43,96%	218	25,56%	129	15,12%	65	7,62%	66	7,74%	0	0,00%	853
HUELVA	320	43,13%	196	26,42%	111	14,96%	64	8,63%	51	6,87%	0	0,00%	742
JAÉN	236	43,95%	134	24,95%	89	16,57%	46	8,57%	32	5,96%	0	0,00%	537
MÁLAGA	970	33,99%	714	25,02%	604	21,16%	346	12,12%	220	7,71%	0	0,00%	2.854
SEVILLA	829	40,09%	510	24,66%	375	18,13%	219	10,59%	135	6,53%	0	0,00%	2.068
<b>ARAGÓN</b>	<b>284</b>	<b>38,69%</b>	<b>183</b>	<b>24,93%</b>	<b>134</b>	<b>18,26%</b>	<b>70</b>	<b>9,54%</b>	<b>63</b>	<b>8,58%</b>	<b>0</b>	<b>0,00%</b>	<b>734</b>
HUESCA	68	42,50%	39	24,38%	26	16,25%	14	8,75%	13	8,13%	0	0,00%	160
TERUEL	20	28,99%	12	17,39%	15	21,74%	8	11,59%	14	20,29%	0	0,00%	69
ZARAGOZA	196	38,81%	132	26,14%	93	18,42%	48	9,50%	36	7,13%	0	0,00%	505
<b>ASTURIAS</b>	<b>517</b>	<b>39,77%</b>	<b>352</b>	<b>27,08%</b>	<b>205</b>	<b>15,77%</b>	<b>116</b>	<b>8,92%</b>	<b>110</b>	<b>8,46%</b>	<b>0</b>	<b>0,00%</b>	<b>1.300</b>
<b>ILLES BALEARS</b>	<b>347</b>	<b>39,34%</b>	<b>216</b>	<b>24,49%</b>	<b>168</b>	<b>19,05%</b>	<b>81</b>	<b>9,18%</b>	<b>70</b>	<b>7,94%</b>	<b>0</b>	<b>0,00%</b>	<b>882</b>
<b>CANARIAS</b>	<b>2.766</b>	<b>34,25%</b>	<b>2.064</b>	<b>25,56%</b>	<b>1.530</b>	<b>18,95%</b>	<b>956</b>	<b>11,84%</b>	<b>759</b>	<b>9,40%</b>	<b>0</b>	<b>0,00%</b>	<b>8.075</b>
LAS PALMAS	955	35,61%	725	27,03%	500	18,64%	268	9,99%	234	8,72%	0	0,00%	2.682
S.C. TENERIFE	1.811	33,58%	1.339	24,83%	1.030	19,10%	688	12,76%	525	9,73%	0	0,00%	5.393
<b>CANTABRIA</b>	<b>414</b>	<b>47,53%</b>	<b>254</b>	<b>29,16%</b>	<b>110</b>	<b>12,63%</b>	<b>58</b>	<b>6,66%</b>	<b>35</b>	<b>4,02%</b>	<b>0</b>	<b>0,00%</b>	<b>871</b>
<b>CASTILLA Y LEÓN</b>	<b>1.032</b>	<b>39,97%</b>	<b>629</b>	<b>24,36%</b>	<b>424</b>	<b>16,42%</b>	<b>271</b>	<b>10,50%</b>	<b>226</b>	<b>8,75%</b>	<b>0</b>	<b>0,00%</b>	<b>2.582</b>
ÁVILA	96	40,51%	50	21,10%	39	16,46%	25	10,55%	27	11,39%	0	0,00%	237
BURGOS	143	47,19%	78	25,74%	36	11,88%	23	7,59%	23	7,59%	0	0,00%	303
LEÓN	231	40,38%	137	23,95%	100	17,48%	61	10,66%	43	7,52%	0	0,00%	572
PALENCIA	96	40,51%	60	25,32%	34	14,35%	25	10,55%	22	9,28%	0	0,00%	237
SALAMANCA	151	37,19%	98	24,14%	69	17,00%	48	11,82%	40	9,85%	0	0,00%	406
SEGOVIA	44	40,00%	34	30,91%	16	14,55%	10	9,09%	6	5,45%	0	0,00%	110
SORIA	13	19,70%	22	33,33%	10	15,15%	6	9,09%	15	22,73%	0	0,00%	66
VALLADOLID	137	35,58%	89	23,12%	84	21,82%	51	13,25%	24	6,23%	0	0,00%	385
ZAMORA	121	45,49%	61	22,93%	36	13,53%	22	8,27%	26	9,77%	0	0,00%	266
<b>CASTILLA-LA MANCHA</b>	<b>903</b>	<b>40,01%</b>	<b>571</b>	<b>25,30%</b>	<b>401</b>	<b>17,77%</b>	<b>209</b>	<b>9,26%</b>	<b>173</b>	<b>7,67%</b>	<b>0</b>	<b>0,00%</b>	<b>2.257</b>
ALBACETE	210	41,67%	127	25,20%	80	15,87%	46	9,13%	41	8,13%	0	0,00%	504
CIUDAD REAL	201	37,50%	139	25,93%	95	17,72%	54	10,07%	47	8,77%	0	0,00%	536
CUENCA	115	37,22%	80	25,89%	53	17,15%	37	11,97%	24	7,77%	0	0,00%	309
GUADALAJARA	78	42,62%	43	23,50%	36	19,67%	14	7,65%	12	6,56%	0	0,00%	183
TOLEDO	299	41,24%	182	25,10%	137	18,90%	58	8,00%	49	6,76%	0	0,00%	725

CC.AA. Y PROVINCIAS	TRAMOS DE EDAD												
	65-69 Años		70-74 Años		75-79 Años		80-84 Años		>84 Años		NO CONSTA		TOTAL
	nº	% (1)	nº	% (1)	nº	% (1)	nº	% (1)	nº	% (1)	nº	% (1)	nº
<b>CATALUNYA</b>	<b>3.223</b>	<b>42,92%</b>	<b>2.119</b>	<b>28,22%</b>	<b>1.261</b>	<b>16,79%</b>	<b>582</b>	<b>7,75%</b>	<b>325</b>	<b>4,33%</b>	<b>0</b>	<b>0,00%</b>	<b>7.510</b>
BARCELONA	2.293	42,66%	1.534	28,54%	905	16,84%	431	8,02%	212	3,94%	0	0,00%	5.375
GIRONA	282	46,23%	159	26,07%	99	16,23%	43	7,05%	27	4,43%	0	0,00%	610
LLEIDA	181	41,51%	118	27,06%	71	16,28%	36	8,26%	30	6,88%	0	0,00%	436
TARRAGONA	467	42,88%	308	28,28%	186	17,08%	72	6,61%	56	5,14%	0	0,00%	1.089
<b>COMUNIDAD VALENCIANA</b>	<b>2.190</b>	<b>37,30%</b>	<b>1.647</b>	<b>28,05%</b>	<b>1.130</b>	<b>19,24%</b>	<b>575</b>	<b>9,79%</b>	<b>330</b>	<b>5,62%</b>	<b>0</b>	<b>0,00%</b>	<b>5.872</b>
ALICANTE	637	38,10%	447	26,73%	310	18,54%	167	9,99%	111	6,64%	0	0,00%	1.672
CASTELLÓN	227	40,39%	169	30,07%	101	17,97%	34	6,05%	31	5,52%	0	0,00%	562
VALENCIA	1.326	36,45%	1.031	28,34%	719	19,76%	374	10,28%	188	5,17%	0	0,00%	3.638
<b>EXTREMADURA</b>	<b>484</b>	<b>37,12%</b>	<b>329</b>	<b>25,23%</b>	<b>271</b>	<b>20,78%</b>	<b>130</b>	<b>9,97%</b>	<b>90</b>	<b>6,90%</b>	<b>0</b>	<b>0,00%</b>	<b>1.304</b>
BADAJOS	331	36,29%	240	26,32%	193	21,16%	93	10,20%	55	6,03%	0	0,00%	912
CÁCERES	153	39,03%	89	22,70%	78	19,90%	37	9,44%	35	8,93%	0	0,00%	392
<b>GALICIA</b>	<b>1.747</b>	<b>31,07%</b>	<b>1.289</b>	<b>22,93%</b>	<b>1.118</b>	<b>19,89%</b>	<b>793</b>	<b>14,11%</b>	<b>675</b>	<b>12,01%</b>	<b>0</b>	<b>0,00%</b>	<b>5.622</b>
A CORUÑA	648	30,15%	459	21,36%	461	21,45%	307	14,29%	274	12,75%	0	0,00%	2.149
LUGO	200	32,05%	129	20,67%	109	17,47%	101	16,19%	85	13,62%	0	0,00%	624
OURENSE	260	30,41%	203	23,74%	154	18,01%	128	14,97%	110	12,87%	0	0,00%	855
PONTEVEDRA	639	32,05%	498	24,97%	394	19,76%	257	12,89%	206	10,33%	0	0,00%	1.994
<b>MADRID</b>	<b>1.769</b>	<b>43,93%</b>	<b>1.024</b>	<b>25,43%</b>	<b>686</b>	<b>17,04%</b>	<b>346</b>	<b>8,59%</b>	<b>202</b>	<b>5,02%</b>	<b>0</b>	<b>0,00%</b>	<b>4.027</b>
<b>MURCIA</b>	<b>928</b>	<b>40,00%</b>	<b>578</b>	<b>24,91%</b>	<b>405</b>	<b>17,46%</b>	<b>232</b>	<b>10,00%</b>	<b>177</b>	<b>7,63%</b>	<b>0</b>	<b>0,00%</b>	<b>2.320</b>
<b>NAVARRA</b>	<b>114</b>	<b>47,90%</b>	<b>52</b>	<b>21,85%</b>	<b>36</b>	<b>15,13%</b>	<b>26</b>	<b>10,92%</b>	<b>10</b>	<b>4,20%</b>	<b>0</b>	<b>0,00%</b>	<b>238</b>
<b>PAÍS VASCO</b>	<b>490</b>	<b>49,45%</b>	<b>252</b>	<b>25,43%</b>	<b>151</b>	<b>15,24%</b>	<b>63</b>	<b>6,36%</b>	<b>35</b>	<b>3,53%</b>	<b>0</b>	<b>0,00%</b>	<b>991</b>
ARABA/ÁLAVA	58	50,88%	26	22,81%	18	15,79%	7	6,14%	5	4,39%	0	0,00%	114
GIPUZKOA	138	46,15%	96	32,11%	40	13,38%	17	5,69%	8	2,68%	0	0,00%	299
BIZKAIA	294	50,87%	130	22,49%	93	16,09%	39	6,75%	22	3,81%	0	0,00%	578
<b>LA RIOJA</b>	<b>76</b>	<b>38,19%</b>	<b>42</b>	<b>21,11%</b>	<b>39</b>	<b>19,60%</b>	<b>24</b>	<b>12,06%</b>	<b>18</b>	<b>9,05%</b>	<b>0</b>	<b>0,00%</b>	<b>199</b>
<b>CEUTA</b>	<b>139</b>	<b>42,25%</b>	<b>85</b>	<b>25,84%</b>	<b>56</b>	<b>17,02%</b>	<b>36</b>	<b>10,94%</b>	<b>13</b>	<b>3,95%</b>	<b>0</b>	<b>0,00%</b>	<b>329</b>
<b>MELILLA</b>	<b>240</b>	<b>32,92%</b>	<b>180</b>	<b>24,69%</b>	<b>113</b>	<b>15,50%</b>	<b>106</b>	<b>14,54%</b>	<b>90</b>	<b>12,35%</b>	<b>0</b>	<b>0,00%</b>	<b>729</b>
<b>TOTAL ESTADO</b>	<b>22.005</b>	<b>38,87%</b>	<b>14.588</b>	<b>25,77%</b>	<b>10.172</b>	<b>17,97%</b>	<b>5.750</b>	<b>10,16%</b>	<b>4.091</b>	<b>7,23%</b>	<b>0</b>	<b>0,00%</b>	<b>56.606</b>

Fuente: Fichero Técnico de Pensionistas no Contributivos del IMSERSO

(1) Calculado sobre el Total de cada provincia o Comunidad autónoma

(\*) Se incluyen los beneficiarios cuya pensión ha pasado a denominarse de jubilación por cumplir 65 años

## PENSIÓN NO CONTRIBUTIVA DE JUBILACIÓN DERIVADA DE INVALIDEZ (\*)

PERFIL DEL PENSIONISTA A DICIEMBRE DE 2023  
HOMBRES: ESTADO CIVIL

CC.AA. Y PROVINCIAS	ESTADO CIVIL												
	SOLTERO		CASADO		VIUDO		DIVORCIADO		SEPARADO		NO CONSTA		TOTAL
	nº	% (1)	nº	% (1)	nº	% (1)	nº	% (1)	nº	% (1)	nº	% (1)	nº
<b>ANDALUCÍA</b>	<b>1.598</b>	<b>55,99%</b>	<b>885</b>	<b>31,01%</b>	<b>29</b>	<b>1,02%</b>	<b>249</b>	<b>8,72%</b>	<b>93</b>	<b>3,26%</b>	<b>0</b>	<b>0,00%</b>	<b>2.854</b>
ALMERÍA	122	54,46%	80	35,71%	2	0,89%	15	6,70%	5	2,23%	0	0,00%	224
CÁDIZ	341	58,09%	171	29,13%	8	1,36%	46	7,84%	21	3,58%	0	0,00%	587
CÓRDOBA	129	61,72%	55	26,32%	2	0,96%	17	8,13%	6	2,87%	0	0,00%	209
GRANADA	161	55,14%	88	30,14%	3	1,03%	32	10,96%	8	2,74%	0	0,00%	292
HUELVA	118	56,19%	55	26,19%	0	0,00%	27	12,86%	10	4,76%	0	0,00%	210
JAÉN	82	51,90%	58	36,71%	0	0,00%	11	6,96%	7	4,43%	0	0,00%	158
MÁLAGA	345	55,65%	196	31,61%	3	0,48%	56	9,03%	20	3,23%	0	0,00%	620
SEVILLA	300	54,15%	182	32,85%	11	1,99%	45	8,12%	16	2,89%	0	0,00%	554
<b>ARAGÓN</b>	<b>136</b>	<b>58,62%</b>	<b>66</b>	<b>28,45%</b>	<b>6</b>	<b>2,59%</b>	<b>14</b>	<b>6,03%</b>	<b>10</b>	<b>4,31%</b>	<b>0</b>	<b>0,00%</b>	<b>232</b>
HUESCA	32	61,54%	14	26,92%	1	1,92%	3	5,77%	2	3,85%	0	0,00%	52
TERUEL	17	89,47%	1	5,26%	0	0,00%	0	0,00%	1	5,26%	0	0,00%	19
ZARAGOZA	87	54,04%	51	31,68%	5	3,11%	11	6,83%	7	4,35%	0	0,00%	161
<b>ASTURIAS</b>	<b>254</b>	<b>63,82%</b>	<b>77</b>	<b>19,35%</b>	<b>4</b>	<b>1,01%</b>	<b>39</b>	<b>9,80%</b>	<b>24</b>	<b>6,03%</b>	<b>0</b>	<b>0,00%</b>	<b>398</b>
<b>ILLES BALEARS</b>	<b>142</b>	<b>53,99%</b>	<b>54</b>	<b>20,53%</b>	<b>10</b>	<b>3,80%</b>	<b>34</b>	<b>12,93%</b>	<b>23</b>	<b>8,75%</b>	<b>0</b>	<b>0,00%</b>	<b>263</b>
<b>CANARIAS</b>	<b>926</b>	<b>51,99%</b>	<b>445</b>	<b>24,99%</b>	<b>47</b>	<b>2,64%</b>	<b>171</b>	<b>9,60%</b>	<b>190</b>	<b>10,67%</b>	<b>2</b>	<b>0,11%</b>	<b>1.781</b>
LAS PALMAS	307	53,30%	125	21,70%	15	2,60%	64	11,11%	65	11,28%	0	0,00%	576
S.C. TENERIFE	619	51,37%	320	26,56%	32	2,66%	107	8,88%	125	10,37%	2	0,17%	1.205
<b>CANTABRIA</b>	<b>148</b>	<b>57,36%</b>	<b>68</b>	<b>26,36%</b>	<b>7</b>	<b>2,71%</b>	<b>17</b>	<b>6,59%</b>	<b>18</b>	<b>6,98%</b>	<b>0</b>	<b>0,00%</b>	<b>258</b>
<b>CASTILLA Y LEÓN</b>	<b>601</b>	<b>65,54%</b>	<b>216</b>	<b>23,56%</b>	<b>19</b>	<b>2,07%</b>	<b>49</b>	<b>5,34%</b>	<b>32</b>	<b>3,49%</b>	<b>0</b>	<b>0,00%</b>	<b>917</b>
ÁVILA	51	67,11%	21	27,63%	0	0,00%	4	5,26%	0	0,00%	0	0,00%	76
BURGOS	89	76,07%	17	14,53%	2	1,71%	7	5,98%	2	1,71%	0	0,00%	117
LEÓN	135	61,64%	64	29,22%	4	1,83%	8	3,65%	8	3,65%	0	0,00%	219
PALENCIA	75	80,65%	6	6,45%	2	2,15%	3	3,23%	7	7,53%	0	0,00%	93
SALAMANCA	92	60,53%	41	26,97%	6	3,95%	8	5,26%	5	3,29%	0	0,00%	152
SEGOVIA	22	56,41%	12	30,77%	2	5,13%	2	5,13%	1	2,56%	0	0,00%	39
SORIA	17	80,95%	2	9,52%	0	0,00%	1	4,76%	1	4,76%	0	0,00%	21
VALLADOLID	58	51,33%	40	35,40%	2	1,77%	8	7,08%	5	4,42%	0	0,00%	113
ZAMORA	62	71,26%	13	14,94%	1	1,15%	8	9,20%	3	3,45%	0	0,00%	87
<b>CASTILLA-LA MANCHA</b>	<b>358</b>	<b>57,56%</b>	<b>169</b>	<b>27,17%</b>	<b>10</b>	<b>1,61%</b>	<b>40</b>	<b>6,43%</b>	<b>44</b>	<b>7,07%</b>	<b>1</b>	<b>0,16%</b>	<b>622</b>
ALBACETE	87	62,14%	35	25,00%	0	0,00%	8	5,71%	10	7,14%	0	0,00%	140
CIUDAD REAL	79	57,25%	35	25,36%	6	4,35%	7	5,07%	11	7,97%	0	0,00%	138
CUENCA	47	59,49%	23	29,11%	0	0,00%	4	5,06%	5	6,33%	0	0,00%	79
GUADALAJARA	35	56,45%	17	27,42%	0	0,00%	6	9,68%	4	6,45%	0	0,00%	62
TOLEDO	110	54,19%	59	29,06%	4	1,97%	15	7,39%	14	6,90%	1	0,49%	203

CC.AA. Y PROVINCIAS	ESTADO CIVIL												
	SOLTERO		CASADO		VIUDO		DIVORCIADO		SEPARADO		NO CONSTA		TOTAL
	nº	% (1)	nº	% (1)	nº	% (1)	nº	% (1)	nº	% (1)	nº	% (1)	nº
<b>CATALUNYA</b>	<b>1.265</b>	<b>52,06%</b>	<b>669</b>	<b>27,53%</b>	<b>64</b>	<b>2,63%</b>	<b>272</b>	<b>11,19%</b>	<b>160</b>	<b>6,58%</b>	<b>0</b>	<b>0,00%</b>	<b>2.430</b>
BARCELONA	895	51,76%	478	27,65%	45	2,60%	196	11,34%	115	6,65%	0	0,00%	1.729
GIRONA	83	41,50%	64	32,00%	8	4,00%	27	13,50%	18	9,00%	0	0,00%	200
LLEIDA	87	60,00%	32	22,07%	5	3,45%	13	8,97%	8	5,52%	0	0,00%	145
TARRAGONA	200	56,18%	95	26,69%	6	1,69%	36	10,11%	19	5,34%	0	0,00%	356
<b>COMUNIDAD VALENCIANA</b>	<b>706</b>	<b>49,13%</b>	<b>465</b>	<b>32,36%</b>	<b>36</b>	<b>2,51%</b>	<b>131</b>	<b>9,12%</b>	<b>99</b>	<b>6,89%</b>	<b>0</b>	<b>0,00%</b>	<b>1.437</b>
ALICANTE	227	46,23%	164	33,40%	13	2,65%	49	9,98%	38	7,74%	0	0,00%	491
CASTELLÓN	85	57,82%	35	23,81%	3	2,04%	12	8,16%	12	8,16%	0	0,00%	147
VALENCIA	394	49,31%	266	33,29%	20	2,50%	70	8,76%	49	6,13%	0	0,00%	799
<b>EXTREMADURA</b>	<b>226</b>	<b>64,39%</b>	<b>79</b>	<b>22,51%</b>	<b>9</b>	<b>2,56%</b>	<b>14</b>	<b>3,99%</b>	<b>23</b>	<b>6,55%</b>	<b>0</b>	<b>0,00%</b>	<b>351</b>
BADAJOS	142	62,01%	55	24,02%	8	3,49%	8	3,49%	16	6,99%	0	0,00%	229
CÁCERES	84	68,85%	24	19,67%	1	0,82%	6	4,92%	7	5,74%	0	0,00%	122
<b>GALICIA</b>	<b>979</b>	<b>57,08%</b>	<b>475</b>	<b>27,70%</b>	<b>31</b>	<b>1,81%</b>	<b>93</b>	<b>5,42%</b>	<b>137</b>	<b>7,99%</b>	<b>0</b>	<b>0,00%</b>	<b>1.715</b>
A CORUÑA	320	55,08%	169	29,09%	10	1,72%	32	5,51%	50	8,61%	0	0,00%	581
LUGO	131	53,47%	89	36,33%	5	2,04%	7	2,86%	13	5,31%	0	0,00%	245
OURENSE	229	67,35%	72	21,18%	7	2,06%	9	2,65%	23	6,76%	0	0,00%	340
PONTEVEDRA	299	54,46%	145	26,41%	9	1,64%	45	8,20%	51	9,29%	0	0,00%	549
<b>MADRID</b>	<b>652</b>	<b>49,17%</b>	<b>429</b>	<b>32,35%</b>	<b>31</b>	<b>2,34%</b>	<b>214</b>	<b>16,14%</b>	<b>0</b>	<b>0,00%</b>	<b>0</b>	<b>0,00%</b>	<b>1.326</b>
<b>MURCIA</b>	<b>315</b>	<b>49,30%</b>	<b>191</b>	<b>29,89%</b>	<b>32</b>	<b>5,01%</b>	<b>66</b>	<b>10,33%</b>	<b>35</b>	<b>5,48%</b>	<b>0</b>	<b>0,00%</b>	<b>639</b>
<b>NAVARRA</b>	<b>49</b>	<b>56,98%</b>	<b>17</b>	<b>19,77%</b>	<b>2</b>	<b>2,33%</b>	<b>4</b>	<b>4,65%</b>	<b>14</b>	<b>16,28%</b>	<b>0</b>	<b>0,00%</b>	<b>86</b>
<b>PAÍS VASCO</b>	<b>225</b>	<b>57,99%</b>	<b>83</b>	<b>21,39%</b>	<b>15</b>	<b>3,87%</b>	<b>47</b>	<b>12,11%</b>	<b>18</b>	<b>4,64%</b>	<b>0</b>	<b>0,00%</b>	<b>388</b>
ARABA/ÁLAVA	26	52,00%	19	38,00%	1	2,00%	3	6,00%	1	2,00%	0	0,00%	50
GIPUZKOA	69	57,98%	16	13,45%	3	2,52%	25	21,01%	6	5,04%	0	0,00%	119
BIZKAIA	130	59,36%	48	21,92%	11	5,02%	19	8,68%	11	5,02%	0	0,00%	219
<b>LA RIOJA</b>	<b>44</b>	<b>67,69%</b>	<b>17</b>	<b>26,15%</b>	<b>1</b>	<b>1,54%</b>	<b>0</b>	<b>0,00%</b>	<b>3</b>	<b>4,62%</b>	<b>0</b>	<b>0,00%</b>	<b>65</b>
<b>CEUTA</b>	<b>28</b>	<b>33,73%</b>	<b>43</b>	<b>51,81%</b>	<b>3</b>	<b>3,61%</b>	<b>6</b>	<b>7,23%</b>	<b>3</b>	<b>3,61%</b>	<b>0</b>	<b>0,00%</b>	<b>83</b>
<b>MELILLA</b>	<b>25</b>	<b>18,52%</b>	<b>86</b>	<b>63,70%</b>	<b>12</b>	<b>8,89%</b>	<b>8</b>	<b>5,93%</b>	<b>4</b>	<b>2,96%</b>	<b>0</b>	<b>0,00%</b>	<b>135</b>

<b>TOTAL ESTADO</b>	<b>8.677</b>	<b>54,30%</b>	<b>4.534</b>	<b>28,37%</b>	<b>368</b>	<b>2,30%</b>	<b>1.468</b>	<b>9,19%</b>	<b>930</b>	<b>5,82%</b>	<b>3</b>	<b>0,02%</b>	<b>15.980</b>
---------------------	--------------	---------------	--------------	---------------	------------	--------------	--------------	--------------	------------	--------------	----------	--------------	---------------

Fuente: Fichero Técnico de Pensionistas no Contributivos del IMSERSO

(1) Calculado sobre el Total de cada provincia o Comunidad autónoma

(\*) Se incluyen los beneficiarios cuya pensión ha pasado a denominarse de jubilación por cumplir 65 años

**PENSIÓN NO CONTRIBUTIVA DE JUBILACIÓN DERIVADA DE INVALIDEZ (\*)**

**PERFIL DEL PENSIONISTA A DICIEMBRE DE 2023  
MUJERES: ESTADO CIVIL**

CC.AA. Y PROVINCIAS	ESTADO CIVIL												
	SOLTERA		CASADA		VIUDA		DIVORCIADA		SEPARADA		NO CONSTA		TOTAL
	nº	% (1)	nº	% (1)	nº	% (1)	nº	% (1)	nº	% (1)	nº	% (1)	nº
<b>ANDALUCÍA</b>	<b>1.862</b>	<b>23,54%</b>	<b>4.346</b>	<b>54,94%</b>	<b>149</b>	<b>1,88%</b>	<b>1.035</b>	<b>13,08%</b>	<b>518</b>	<b>6,55%</b>	<b>0</b>	<b>0,00%</b>	<b>7.910</b>
ALMERÍA	142	26,06%	298	54,68%	13	2,39%	53	9,72%	39	7,16%	0	0,00%	545
CÁDIZ	411	25,46%	908	56,26%	44	2,73%	159	9,85%	92	5,70%	0	0,00%	1.614
CÓRDOBA	165	31,07%	251	47,27%	8	1,51%	71	13,37%	36	6,78%	0	0,00%	531
GRANADA	169	30,12%	254	45,28%	10	1,78%	85	15,15%	43	7,66%	0	0,00%	561
HUELVA	107	20,11%	299	56,20%	8	1,50%	80	15,04%	38	7,14%	0	0,00%	532
JAÉN	95	25,07%	183	48,28%	10	2,64%	49	12,93%	42	11,08%	0	0,00%	379
MÁLAGA	459	20,55%	1.282	57,39%	29	1,30%	328	14,68%	136	6,09%	0	0,00%	2.234
SEVILLA	314	20,74%	871	57,53%	27	1,78%	210	13,87%	92	6,08%	0	0,00%	1.514
<b>ARAGÓN</b>	<b>167</b>	<b>33,27%</b>	<b>171</b>	<b>34,06%</b>	<b>30</b>	<b>5,98%</b>	<b>69</b>	<b>13,75%</b>	<b>65</b>	<b>12,95%</b>	<b>0</b>	<b>0,00%</b>	<b>502</b>
HUESCA	37	34,26%	36	33,33%	6	5,56%	12	11,11%	17	15,74%	0	0,00%	108
TERUEL	28	56,00%	15	30,00%	2	4,00%	2	4,00%	3	6,00%	0	0,00%	50
ZARAGOZA	102	29,65%	120	34,88%	22	6,40%	55	15,99%	45	13,08%	0	0,00%	344
<b>ASTURIAS</b>	<b>271</b>	<b>30,04%</b>	<b>303</b>	<b>33,59%</b>	<b>55</b>	<b>6,10%</b>	<b>154</b>	<b>17,07%</b>	<b>119</b>	<b>13,19%</b>	<b>0</b>	<b>0,00%</b>	<b>902</b>
<b>ILLES BALEARS</b>	<b>141</b>	<b>22,78%</b>	<b>176</b>	<b>28,43%</b>	<b>53</b>	<b>8,56%</b>	<b>135</b>	<b>21,81%</b>	<b>114</b>	<b>18,42%</b>	<b>0</b>	<b>0,00%</b>	<b>619</b>
<b>CANARIAS</b>	<b>1.034</b>	<b>16,43%</b>	<b>2.900</b>	<b>46,08%</b>	<b>408</b>	<b>6,48%</b>	<b>883</b>	<b>14,03%</b>	<b>1.067</b>	<b>16,95%</b>	<b>2</b>	<b>0,03%</b>	<b>6.294</b>
LAS PALMAS	339	16,10%	872	41,41%	136	6,46%	324	15,38%	435	20,66%	0	0,00%	2.106
S.C. TENERIFE	695	16,60%	2.028	48,42%	272	6,49%	559	13,35%	632	15,09%	2	0,05%	4.188
<b>CANTABRIA</b>	<b>141</b>	<b>23,00%</b>	<b>243</b>	<b>39,64%</b>	<b>39</b>	<b>6,36%</b>	<b>94</b>	<b>15,33%</b>	<b>96</b>	<b>15,66%</b>	<b>0</b>	<b>0,00%</b>	<b>613</b>
<b>CASTILLA Y LEÓN</b>	<b>575</b>	<b>34,53%</b>	<b>622</b>	<b>37,36%</b>	<b>95</b>	<b>5,71%</b>	<b>158</b>	<b>9,49%</b>	<b>215</b>	<b>12,91%</b>	<b>0</b>	<b>0,00%</b>	<b>1.665</b>
ÁVILA	67	41,61%	63	39,13%	4	2,48%	13	8,07%	14	8,70%	0	0,00%	161
BURGOS	75	40,32%	57	30,65%	13	6,99%	17	9,14%	24	12,90%	0	0,00%	186
LEÓN	91	25,78%	157	44,48%	24	6,80%	37	10,48%	44	12,46%	0	0,00%	353
PALENCIA	80	55,56%	31	21,53%	5	3,47%	8	5,56%	20	13,89%	0	0,00%	144
SALAMANCA	92	36,22%	95	37,40%	18	7,09%	20	7,87%	29	11,42%	0	0,00%	254
SEGOVIA	20	28,17%	23	32,39%	4	5,63%	10	14,08%	14	19,72%	0	0,00%	71
SORIA	24	53,33%	10	22,22%	1	2,22%	7	15,56%	3	6,67%	0	0,00%	45
VALLADOLID	67	24,63%	111	40,81%	19	6,99%	33	12,13%	42	15,44%	0	0,00%	272
ZAMORA	59	32,96%	75	41,90%	7	3,91%	13	7,26%	25	13,97%	0	0,00%	179
<b>CASTILLA-LA MANCHA</b>	<b>462</b>	<b>28,26%</b>	<b>665</b>	<b>40,67%</b>	<b>114</b>	<b>6,97%</b>	<b>210</b>	<b>12,84%</b>	<b>184</b>	<b>11,25%</b>	<b>0</b>	<b>0,00%</b>	<b>1.635</b>
ALBACETE	94	25,82%	136	37,36%	31	8,52%	52	14,29%	51	14,01%	0	0,00%	364
CIUDAD REAL	130	32,66%	136	34,17%	44	11,06%	46	11,56%	42	10,55%	0	0,00%	398
CUENCA	72	31,30%	103	44,78%	7	3,04%	33	14,35%	15	6,52%	0	0,00%	230
GUADALAJARA	37	30,58%	34	28,10%	6	4,96%	26	21,49%	18	14,88%	0	0,00%	121
TOLEDO	129	24,71%	256	49,04%	26	4,98%	53	10,15%	58	11,11%	0	0,00%	522

CC.AA. Y PROVINCIAS	ESTADO CIVIL												
	SOLTERA		CASADA		VIUDA		DIVORCIADA		SEPARADA		NO CONSTA		TOTAL
	nº	% (1)	nº	% (1)	nº	% (1)	nº	% (1)	nº	% (1)	nº	% (1)	nº
<b>CATALUNYA</b>	<b>1.203</b>	<b>23,68%</b>	<b>1.623</b>	<b>31,95%</b>	<b>386</b>	<b>7,60%</b>	<b>1.033</b>	<b>20,33%</b>	<b>835</b>	<b>16,44%</b>	<b>0</b>	<b>0,00%</b>	<b>5.080</b>
BARCELONA	838	22,98%	1.140	31,27%	285	7,82%	754	20,68%	629	17,25%	0	0,00%	3.646
GIRONA	123	30,00%	121	29,51%	25	6,10%	80	19,51%	61	14,88%	0	0,00%	410
LLEIDA	72	24,74%	109	37,46%	21	7,22%	54	18,56%	35	12,03%	0	0,00%	291
TARRAGONA	170	23,19%	253	34,52%	55	7,50%	145	19,78%	110	15,01%	0	0,00%	733
<b>COMUNIDAD VALENCIANA</b>	<b>702</b>	<b>15,83%</b>	<b>2.162</b>	<b>48,75%</b>	<b>339</b>	<b>7,64%</b>	<b>670</b>	<b>15,11%</b>	<b>562</b>	<b>12,67%</b>	<b>0</b>	<b>0,00%</b>	<b>4.435</b>
ALICANTE	204	17,27%	538	45,55%	105	8,89%	148	12,53%	186	15,75%	0	0,00%	1.181
CASTELLÓN	73	17,59%	157	37,83%	38	9,16%	72	17,35%	75	18,07%	0	0,00%	415
VALENCIA	425	14,97%	1.467	51,67%	196	6,90%	450	15,85%	301	10,60%	0	0,00%	2.839
<b>EXTREMADURA</b>	<b>251</b>	<b>26,34%</b>	<b>474</b>	<b>49,74%</b>	<b>60</b>	<b>6,30%</b>	<b>84</b>	<b>8,81%</b>	<b>84</b>	<b>8,81%</b>	<b>0</b>	<b>0,00%</b>	<b>953</b>
BADAJOS	164	24,01%	354	51,83%	48	7,03%	53	7,76%	64	9,37%	0	0,00%	683
CÁCERES	87	32,22%	120	44,44%	12	4,44%	31	11,48%	20	7,41%	0	0,00%	270
<b>GALICIA</b>	<b>1.061</b>	<b>27,16%</b>	<b>1.745</b>	<b>44,66%</b>	<b>288</b>	<b>7,37%</b>	<b>346</b>	<b>8,86%</b>	<b>467</b>	<b>11,95%</b>	<b>0</b>	<b>0,00%</b>	<b>3.907</b>
A CORUÑA	406	25,89%	694	44,26%	135	8,61%	138	8,80%	195	12,44%	0	0,00%	1.568
LUGO	129	34,04%	168	44,33%	30	7,92%	30	7,92%	22	5,80%	0	0,00%	379
OURENSE	166	32,23%	199	38,64%	45	8,74%	37	7,18%	68	13,20%	0	0,00%	515
PONTEVEDRA	360	24,91%	684	47,34%	78	5,40%	141	9,76%	182	12,60%	0	0,00%	1.445
<b>MADRID</b>	<b>763</b>	<b>28,25%</b>	<b>904</b>	<b>33,47%</b>	<b>224</b>	<b>8,29%</b>	<b>810</b>	<b>29,99%</b>	<b>0</b>	<b>0,00%</b>	<b>0</b>	<b>0,00%</b>	<b>2.701</b>
<b>MURCIA</b>	<b>452</b>	<b>26,89%</b>	<b>692</b>	<b>41,17%</b>	<b>169</b>	<b>10,05%</b>	<b>221</b>	<b>13,15%</b>	<b>147</b>	<b>8,74%</b>	<b>0</b>	<b>0,00%</b>	<b>1.681</b>
<b>NAVARRA</b>	<b>60</b>	<b>39,47%</b>	<b>36</b>	<b>23,68%</b>	<b>11</b>	<b>7,24%</b>	<b>15</b>	<b>9,87%</b>	<b>30</b>	<b>19,74%</b>	<b>0</b>	<b>0,00%</b>	<b>152</b>
<b>PAÍS VASCO</b>	<b>192</b>	<b>31,84%</b>	<b>119</b>	<b>19,73%</b>	<b>62</b>	<b>10,28%</b>	<b>126</b>	<b>20,90%</b>	<b>103</b>	<b>17,08%</b>	<b>1</b>	<b>0,17%</b>	<b>603</b>
ARABA/ÁLAVA	17	26,56%	12	18,75%	5	7,81%	15	23,44%	14	21,88%	1	1,56%	64
GIPUZKOA	73	40,56%	32	17,78%	14	7,78%	43	23,89%	18	10,00%	0	0,00%	180
BIZKAIA	102	28,41%	75	20,89%	43	11,98%	68	18,94%	71	19,78%	0	0,00%	359
<b>LA RIOJA</b>	<b>40</b>	<b>29,85%</b>	<b>54</b>	<b>40,30%</b>	<b>7</b>	<b>5,22%</b>	<b>13</b>	<b>9,70%</b>	<b>20</b>	<b>14,93%</b>	<b>0</b>	<b>0,00%</b>	<b>134</b>
<b>CEUTA</b>	<b>27</b>	<b>10,98%</b>	<b>84</b>	<b>34,15%</b>	<b>69</b>	<b>28,05%</b>	<b>44</b>	<b>17,89%</b>	<b>22</b>	<b>8,94%</b>	<b>0</b>	<b>0,00%</b>	<b>246</b>
<b>MELILLA</b>	<b>97</b>	<b>16,33%</b>	<b>230</b>	<b>38,72%</b>	<b>193</b>	<b>32,49%</b>	<b>45</b>	<b>7,58%</b>	<b>29</b>	<b>4,88%</b>	<b>0</b>	<b>0,00%</b>	<b>594</b>

<b>TOTAL ESTADO</b>	<b>9.501</b>	<b>23,39%</b>	<b>17.549</b>	<b>43,20%</b>	<b>2.751</b>	<b>6,77%</b>	<b>6.145</b>	<b>15,13%</b>	<b>4.677</b>	<b>11,51%</b>	<b>3</b>	<b>0,01%</b>	<b>40.626</b>
---------------------	--------------	---------------	---------------	---------------	--------------	--------------	--------------	---------------	--------------	---------------	----------	--------------	---------------

Fuente: Fichero Técnico de Pensionistas no Contributivos del IMSERSO

(1) Calculado sobre el Total de cada provincia o Comunidad autónoma

(\*) Se incluyen los beneficiarios cuya pensión ha pasado a denominarse de jubilación por cumplir 65 años

## PENSIÓN NO CONTRIBUTIVA DE JUBILACIÓN DERIVADA DE INVALIDEZ (\*)

PERFIL DEL PENSIONISTA A DICIEMBRE DE 2023  
AMBOS SEXOS: ESTADO CIVIL

CC.AA. Y PROVINCIAS	ESTADO CIVIL												
	SOLTERO/-A		CASADO/-A		VIUDO/-A		DIVORCIADO/-A		SEPARADO/-A		NO CONSTA		TOTAL
	nº	% (1)	nº	% (1)	nº	% (1)	nº	% (1)	nº	% (1)	nº	% (1)	nº
<b>ANDALUCÍA</b>	<b>3.460</b>	<b>32,14%</b>	<b>5.231</b>	<b>48,60%</b>	<b>178</b>	<b>1,65%</b>	<b>1.284</b>	<b>11,93%</b>	<b>611</b>	<b>5,68%</b>	<b>0</b>	<b>0,00%</b>	<b>10.764</b>
ALMERÍA	264	34,33%	378	49,15%	15	1,95%	68	8,84%	44	5,72%	0	0,00%	769
CÁDIZ	752	34,17%	1.079	49,02%	52	2,36%	205	9,31%	113	5,13%	0	0,00%	2.201
CÓRDOBA	294	39,73%	306	41,35%	10	1,35%	88	11,89%	42	5,68%	0	0,00%	740
GRANADA	330	38,69%	342	40,09%	13	1,52%	117	13,72%	51	5,98%	0	0,00%	853
HUELVA	225	30,32%	354	47,71%	8	1,08%	107	14,42%	48	6,47%	0	0,00%	742
JAÉN	177	32,96%	241	44,88%	10	1,86%	60	11,17%	49	9,12%	0	0,00%	537
MÁLAGA	804	28,17%	1.478	51,79%	32	1,12%	384	13,45%	156	5,47%	0	0,00%	2.854
SEVILLA	614	29,69%	1.053	50,92%	38	1,84%	255	12,33%	108	5,22%	0	0,00%	2.068
<b>ARAGÓN</b>	<b>303</b>	<b>41,28%</b>	<b>237</b>	<b>32,29%</b>	<b>36</b>	<b>4,90%</b>	<b>83</b>	<b>11,31%</b>	<b>75</b>	<b>10,22%</b>	<b>0</b>	<b>0,00%</b>	<b>734</b>
HUESCA	69	43,13%	50	31,25%	7	4,38%	15	9,38%	19	11,88%	0	0,00%	160
TERUEL	45	65,22%	16	23,19%	2	2,90%	2	2,90%	4	5,80%	0	0,00%	69
ZARAGOZA	189	37,43%	171	33,86%	27	5,35%	66	13,07%	52	10,30%	0	0,00%	505
<b>ASTURIAS</b>	<b>525</b>	<b>40,38%</b>	<b>380</b>	<b>29,23%</b>	<b>59</b>	<b>4,54%</b>	<b>193</b>	<b>14,85%</b>	<b>143</b>	<b>11,00%</b>	<b>0</b>	<b>0,00%</b>	<b>1.300</b>
<b>ILLES BALEARS</b>	<b>283</b>	<b>32,09%</b>	<b>230</b>	<b>26,08%</b>	<b>63</b>	<b>7,14%</b>	<b>169</b>	<b>19,16%</b>	<b>137</b>	<b>15,53%</b>	<b>0</b>	<b>0,00%</b>	<b>882</b>
<b>CANARIAS</b>	<b>1.960</b>	<b>24,27%</b>	<b>3.345</b>	<b>41,42%</b>	<b>455</b>	<b>5,63%</b>	<b>1.054</b>	<b>13,05%</b>	<b>1.257</b>	<b>15,57%</b>	<b>4</b>	<b>0,05%</b>	<b>8.075</b>
LAS PALMAS	646	24,09%	997	37,17%	151	5,63%	388	14,47%	500	18,64%	0	0,00%	2.682
S.C. TENERIFE	1.314	24,36%	2.348	43,54%	304	5,64%	666	12,35%	757	14,04%	4	0,07%	5.393
<b>CANTABRIA</b>	<b>289</b>	<b>33,18%</b>	<b>311</b>	<b>35,71%</b>	<b>46</b>	<b>5,28%</b>	<b>111</b>	<b>12,74%</b>	<b>114</b>	<b>13,09%</b>	<b>0</b>	<b>0,00%</b>	<b>871</b>
<b>CASTILLA Y LEÓN</b>	<b>1.176</b>	<b>45,55%</b>	<b>838</b>	<b>32,46%</b>	<b>114</b>	<b>4,42%</b>	<b>207</b>	<b>8,02%</b>	<b>247</b>	<b>9,57%</b>	<b>0</b>	<b>0,00%</b>	<b>2.582</b>
ÁVILA	118	49,79%	84	35,44%	4	1,69%	17	7,17%	14	5,91%	0	0,00%	237
BURGOS	164	54,13%	74	24,42%	15	4,95%	24	7,92%	26	8,58%	0	0,00%	303
LEÓN	226	39,51%	221	38,64%	28	4,90%	45	7,87%	52	9,09%	0	0,00%	572
PALENCIA	155	65,40%	37	15,61%	7	2,95%	11	4,64%	27	11,39%	0	0,00%	237
SALAMANCA	184	45,32%	136	33,50%	24	5,91%	28	6,90%	34	8,37%	0	0,00%	406
SEGOVIA	42	38,18%	35	31,82%	6	5,45%	12	10,91%	15	13,64%	0	0,00%	110
SORIA	41	62,12%	12	18,18%	1	1,52%	8	12,12%	4	6,06%	0	0,00%	66
VALLADOLID	125	32,47%	151	39,22%	21	5,45%	41	10,65%	47	12,21%	0	0,00%	385
ZAMORA	121	45,49%	88	33,08%	8	3,01%	21	7,89%	28	10,53%	0	0,00%	266
<b>CASTILLA-LA MANCHA</b>	<b>820</b>	<b>36,33%</b>	<b>834</b>	<b>36,95%</b>	<b>124</b>	<b>5,49%</b>	<b>250</b>	<b>11,08%</b>	<b>228</b>	<b>10,10%</b>	<b>1</b>	<b>0,04%</b>	<b>2.257</b>
ALBACETE	181	35,91%	171	33,93%	31	6,15%	60	11,90%	61	12,10%	0	0,00%	504
CIUDAD REAL	209	38,99%	171	31,90%	50	9,33%	53	9,89%	53	9,89%	0	0,00%	536
CUENCA	119	38,51%	126	40,78%	7	2,27%	37	11,97%	20	6,47%	0	0,00%	309
GUADALAJARA	72	39,34%	51	27,87%	6	3,28%	32	17,49%	22	12,02%	0	0,00%	183
TOLEDO	239	32,97%	315	43,45%	30	4,14%	68	9,38%	72	9,93%	1	0,14%	725



CC.AA. Y PROVINCIAS	ESTADO CIVIL												
	SOLTERO/-A		CASADO/-A		VIUDO/-A		DIVORCIADO/-A		SEPARADO/-A		NO CONSTA		TOTAL
	nº	% (1)	nº	% (1)	nº	% (1)	nº	% (1)	nº	% (1)	nº	% (1)	nº
<b>CATALUNYA</b>	<b>2.468</b>	<b>32,86%</b>	<b>2.292</b>	<b>30,52%</b>	<b>450</b>	<b>5,99%</b>	<b>1.305</b>	<b>17,38%</b>	<b>995</b>	<b>13,25%</b>	<b>0</b>	<b>0,00%</b>	<b>7.510</b>
BARCELONA	1.733	32,24%	1.618	30,10%	330	6,14%	950	17,67%	744	13,84%	0	0,00%	5.375
GIRONA	206	33,77%	185	30,33%	33	5,41%	107	17,54%	79	12,95%	0	0,00%	610
LLEIDA	159	36,47%	141	32,34%	26	5,96%	67	15,37%	43	9,86%	0	0,00%	436
TARRAGONA	370	33,98%	348	31,96%	61	5,60%	181	16,62%	129	11,85%	0	0,00%	1.089
<b>COMUNIDAD VALENCIANA</b>	<b>1.408</b>	<b>23,98%</b>	<b>2.627</b>	<b>44,74%</b>	<b>375</b>	<b>6,39%</b>	<b>801</b>	<b>13,64%</b>	<b>661</b>	<b>11,26%</b>	<b>0</b>	<b>0,00%</b>	<b>5.872</b>
ALICANTE	431	25,78%	702	41,99%	118	7,06%	197	11,78%	224	13,40%	0	0,00%	1.672
CASTELLÓN	158	28,11%	192	34,16%	41	7,30%	84	14,95%	87	15,48%	0	0,00%	562
VALENCIA	819	22,51%	1.733	47,64%	216	5,94%	520	14,29%	350	9,62%	0	0,00%	3.638
<b>EXTREMADURA</b>	<b>477</b>	<b>36,58%</b>	<b>553</b>	<b>42,41%</b>	<b>69</b>	<b>5,29%</b>	<b>98</b>	<b>7,52%</b>	<b>107</b>	<b>8,21%</b>	<b>0</b>	<b>0,00%</b>	<b>1.304</b>
BADAJOS	306	33,55%	409	44,85%	56	6,14%	61	6,69%	80	8,77%	0	0,00%	912
CÁCERES	171	43,62%	144	36,73%	13	3,32%	37	9,44%	27	6,89%	0	0,00%	392
<b>GALICIA</b>	<b>2.040</b>	<b>36,29%</b>	<b>2.220</b>	<b>39,49%</b>	<b>319</b>	<b>5,67%</b>	<b>439</b>	<b>7,81%</b>	<b>604</b>	<b>10,74%</b>	<b>0</b>	<b>0,00%</b>	<b>5.622</b>
A CORUÑA	726	33,78%	863	40,16%	145	6,75%	170	7,91%	245	11,40%	0	0,00%	2.149
LUGO	260	41,67%	257	41,19%	35	5,61%	37	5,93%	35	5,61%	0	0,00%	624
OURENSE	395	46,20%	271	31,70%	52	6,08%	46	5,38%	91	10,64%	0	0,00%	855
PONTEVEDRA	659	33,05%	829	41,57%	87	4,36%	186	9,33%	233	11,69%	0	0,00%	1.994
<b>MADRID</b>	<b>1.415</b>	<b>35,14%</b>	<b>1.333</b>	<b>33,10%</b>	<b>255</b>	<b>6,33%</b>	<b>1.024</b>	<b>25,43%</b>	<b>0</b>	<b>0,00%</b>	<b>0</b>	<b>0,00%</b>	<b>4.027</b>
<b>MURCIA</b>	<b>767</b>	<b>33,06%</b>	<b>883</b>	<b>38,06%</b>	<b>201</b>	<b>8,66%</b>	<b>287</b>	<b>12,37%</b>	<b>182</b>	<b>7,84%</b>	<b>0</b>	<b>0,00%</b>	<b>2.320</b>
<b>NAVARRA</b>	<b>109</b>	<b>45,80%</b>	<b>53</b>	<b>22,27%</b>	<b>13</b>	<b>5,46%</b>	<b>19</b>	<b>7,98%</b>	<b>44</b>	<b>18,49%</b>	<b>0</b>	<b>0,00%</b>	<b>238</b>
<b>PAÍS VASCO</b>	<b>417</b>	<b>42,08%</b>	<b>202</b>	<b>20,38%</b>	<b>77</b>	<b>7,77%</b>	<b>173</b>	<b>17,46%</b>	<b>121</b>	<b>12,21%</b>	<b>1</b>	<b>0,10%</b>	<b>991</b>
ARABA/ÁLAVA	43	37,72%	31	27,19%	6	5,26%	18	15,79%	15	13,16%	1	0,88%	114
GIPUZKOA	142	47,49%	48	16,05%	17	5,69%	68	22,74%	24	8,03%	0	0,00%	299
BIZKAIA	232	40,14%	123	21,28%	54	9,34%	87	15,05%	82	14,19%	0	0,00%	578
<b>LA RIOJA</b>	<b>84</b>	<b>42,21%</b>	<b>71</b>	<b>35,68%</b>	<b>8</b>	<b>4,02%</b>	<b>13</b>	<b>6,53%</b>	<b>23</b>	<b>11,56%</b>	<b>0</b>	<b>0,00%</b>	<b>199</b>
<b>CEUTA</b>	<b>55</b>	<b>16,72%</b>	<b>127</b>	<b>38,60%</b>	<b>72</b>	<b>21,88%</b>	<b>50</b>	<b>15,20%</b>	<b>25</b>	<b>7,60%</b>	<b>0</b>	<b>0,00%</b>	<b>329</b>
<b>MELILLA</b>	<b>122</b>	<b>16,74%</b>	<b>316</b>	<b>43,35%</b>	<b>205</b>	<b>28,12%</b>	<b>53</b>	<b>7,27%</b>	<b>33</b>	<b>4,53%</b>	<b>0</b>	<b>0,00%</b>	<b>729</b>

<b>TOTAL ESTADO</b>	<b>18.178</b>	<b>32,11%</b>	<b>22.083</b>	<b>39,01%</b>	<b>3.119</b>	<b>5,51%</b>	<b>7.613</b>	<b>13,45%</b>	<b>5.607</b>	<b>9,91%</b>	<b>6</b>	<b>0,01%</b>	<b>56.606</b>
---------------------	---------------	---------------	---------------	---------------	--------------	--------------	--------------	---------------	--------------	--------------	----------	--------------	---------------

Fuente: Fichero Técnico de Pensionistas no Contributivos del IMSERSO

(1) Calculado sobre el Total de cada provincia o Comunidad autónoma

(\*) Se incluyen los beneficiarios cuya pensión ha pasado a denominarse de jubilación por cumplir 65 años

**PERFIL DEL PENSIONISTA A DICIEMBRE DE 2023  
NÚMERO DE PERSONAS QUE INTEGRAN LA UEC**

CC.AA. Y PROVINCIAS	NÚMERO DE CONVIVIENTES														
	UNO		DOS		TRES		CUATRO		CINCO		> DE CINCO		NO CONSTA		TOTAL
	nº	% (1)	nº	% (1)	nº	% (1)	nº	% (1)	nº	% (1)	nº	% (1)	nº	% (1)	nº
<b>ANDALUCÍA</b>	<b>3.843</b>	<b>35,70%</b>	<b>1.868</b>	<b>17,35%</b>	<b>2.236</b>	<b>20,77%</b>	<b>1.488</b>	<b>13,82%</b>	<b>808</b>	<b>7,51%</b>	<b>521</b>	<b>4,84%</b>	<b>0</b>	<b>0,00%</b>	<b>10.764</b>
ALMERÍA	331	43,04%	141	18,34%	164	21,33%	53	6,89%	53	6,89%	27	3,51%	0	0,00%	769
CÁDIZ	673	30,58%	384	17,45%	458	20,81%	368	16,72%	186	8,45%	132	6,00%	0	0,00%	2.201
CÓRDOBA	338	45,68%	128	17,30%	131	17,70%	80	10,81%	40	5,41%	23	3,11%	0	0,00%	740
GRANADA	395	46,31%	142	16,65%	148	17,35%	101	11,84%	48	5,63%	19	2,23%	0	0,00%	853
HUELVA	287	38,68%	130	17,52%	159	21,43%	86	11,59%	41	5,53%	39	5,26%	0	0,00%	742
JAÉN	206	38,36%	88	16,39%	125	23,28%	66	12,29%	34	6,33%	18	3,35%	0	0,00%	537
MÁLAGA	982	34,41%	489	17,13%	600	21,02%	399	13,98%	232	8,13%	152	5,33%	0	0,00%	2.854
SEVILLA	631	30,51%	366	17,70%	451	21,81%	335	16,20%	174	8,41%	111	5,37%	0	0,00%	2.068
<b>ARAGÓN</b>	<b>483</b>	<b>65,80%</b>	<b>103</b>	<b>14,03%</b>	<b>93</b>	<b>12,67%</b>	<b>34</b>	<b>4,63%</b>	<b>14</b>	<b>1,91%</b>	<b>7</b>	<b>0,95%</b>	<b>0</b>	<b>0,00%</b>	<b>734</b>
HUESCA	108	67,50%	17	10,63%	21	13,13%	7	4,38%	6	3,75%	1	0,63%	0	0,00%	160
TERUEL	58	84,06%	5	7,25%	4	5,80%	2	2,90%	0	0,00%	0	0,00%	0	0,00%	69
ZARAGOZA	317	62,77%	81	16,04%	68	13,47%	25	4,95%	8	1,58%	6	1,19%	0	0,00%	505
<b>ASTURIAS</b>	<b>522</b>	<b>40,15%</b>	<b>372</b>	<b>28,62%</b>	<b>246</b>	<b>18,92%</b>	<b>84</b>	<b>6,46%</b>	<b>38</b>	<b>2,92%</b>	<b>38</b>	<b>2,92%</b>	<b>0</b>	<b>0,00%</b>	<b>1.300</b>
<b>ILLES BALEARS</b>	<b>580</b>	<b>65,76%</b>	<b>130</b>	<b>14,74%</b>	<b>105</b>	<b>11,90%</b>	<b>35</b>	<b>3,97%</b>	<b>21</b>	<b>2,38%</b>	<b>11</b>	<b>1,25%</b>	<b>0</b>	<b>0,00%</b>	<b>882</b>
<b>CANARIAS</b>	<b>3.523</b>	<b>43,63%</b>	<b>1.720</b>	<b>21,30%</b>	<b>1.720</b>	<b>21,30%</b>	<b>718</b>	<b>8,89%</b>	<b>269</b>	<b>3,33%</b>	<b>125</b>	<b>1,55%</b>	<b>0</b>	<b>0,00%</b>	<b>8.075</b>
LAS PALMAS	1.161	43,29%	555	20,69%	583	21,74%	232	8,65%	95	3,54%	56	2,09%	0	0,00%	2.682
S.C. TENERIFE	2.362	43,80%	1.165	21,60%	1.137	21,08%	486	9,01%	174	3,23%	69	1,28%	0	0,00%	5.393
<b>CANTABRIA</b>	<b>459</b>	<b>52,70%</b>	<b>175</b>	<b>20,09%</b>	<b>130</b>	<b>14,93%</b>	<b>73</b>	<b>8,38%</b>	<b>26</b>	<b>2,99%</b>	<b>8</b>	<b>0,92%</b>	<b>0</b>	<b>0,00%</b>	<b>871</b>
<b>CASTILLA Y LEÓN</b>	<b>1.682</b>	<b>65,14%</b>	<b>404</b>	<b>15,65%</b>	<b>330</b>	<b>12,78%</b>	<b>103</b>	<b>3,99%</b>	<b>50</b>	<b>1,94%</b>	<b>13</b>	<b>0,50%</b>	<b>0</b>	<b>0,00%</b>	<b>2.582</b>
ÁVILA	146	61,60%	35	14,77%	30	12,66%	20	8,44%	6	2,53%	0	0,00%	0	0,00%	237
BURGOS	221	72,94%	29	9,57%	34	11,22%	13	4,29%	5	1,65%	1	0,33%	0	0,00%	303
LEÓN	341	59,62%	118	20,63%	74	12,94%	21	3,67%	14	2,45%	4	0,70%	0	0,00%	572
PALENCIA	193	81,43%	22	9,28%	13	5,49%	5	2,11%	4	1,69%	0	0,00%	0	0,00%	237
SALAMANCA	273	67,24%	61	15,02%	57	14,04%	13	3,20%	2	0,49%	0	0,00%	0	0,00%	406
SEGOVIA	64	58,18%	23	20,91%	15	13,64%	4	3,64%	3	2,73%	1	0,91%	0	0,00%	110
SORIA	58	87,88%	4	6,06%	4	6,06%	0	0,00%	0	0,00%	0	0,00%	0	0,00%	66
VALLADOLID	213	55,32%	73	18,96%	65	16,88%	18	4,68%	10	2,60%	6	1,56%	0	0,00%	385
ZAMORA	173	65,04%	39	14,66%	38	14,29%	9	3,38%	6	2,26%	1	0,38%	0	0,00%	266
<b>CASTILLA-LA MANCHA</b>	<b>1.244</b>	<b>55,12%</b>	<b>411</b>	<b>18,21%</b>	<b>395</b>	<b>17,50%</b>	<b>120</b>	<b>5,32%</b>	<b>53</b>	<b>2,35%</b>	<b>34</b>	<b>1,51%</b>	<b>0</b>	<b>0,00%</b>	<b>2.257</b>
ALBACETE	316	62,70%	74	14,68%	81	16,07%	18	3,57%	9	1,79%	6	1,19%	0	0,00%	504
CIUDAD REAL	330	61,57%	90	16,79%	84	15,67%	25	4,66%	6	1,12%	1	0,19%	0	0,00%	536
CUENCA	158	51,13%	62	20,06%	61	19,74%	14	4,53%	8	2,59%	6	1,94%	0	0,00%	309
GUADALAJARA	121	66,12%	33	18,03%	15	8,20%	9	4,92%	4	2,19%	1	0,55%	0	0,00%	183
TOLEDO	319	44,00%	152	20,97%	154	21,24%	54	7,45%	26	3,59%	20	2,76%	0	0,00%	725

CC.AA. Y PROVINCIAS	NÚMERO DE CONVIVIENTES														
	UNO		DOS		TRES		CUATRO		CINCO		> DE CINCO		NO CONSTA		TOTAL
	nº	% (1)	nº	% (1)	nº	% (1)	nº	% (1)	nº	% (1)		% (1)	nº	% (1)	nº
<b>CATALUNYA</b>	<b>3.804</b>	<b>50,65%</b>	<b>1.560</b>	<b>20,77%</b>	<b>1.111</b>	<b>14,79%</b>	<b>589</b>	<b>7,84%</b>	<b>275</b>	<b>3,66%</b>	<b>171</b>	<b>2,28%</b>	<b>0</b>	<b>0,00%</b>	<b>7.510</b>
BARCELONA	2.722	50,64%	1.121	20,86%	777	14,46%	435	8,09%	197	3,67%	123	2,29%	0	0,00%	5.375
GIRONA	318	52,13%	143	23,44%	79	12,95%	34	5,57%	23	3,77%	13	2,13%	0	0,00%	610
LLEIDA	224	51,38%	78	17,89%	67	15,37%	38	8,72%	18	4,13%	11	2,52%	0	0,00%	436
TARRAGONA	540	49,59%	218	20,02%	188	17,26%	82	7,53%	37	3,40%	24	2,20%	0	0,00%	1.089
<b>COMUNIDAD VALENCIANA</b>	<b>2.412</b>	<b>41,08%</b>	<b>1.065</b>	<b>18,14%</b>	<b>1.256</b>	<b>21,39%</b>	<b>655</b>	<b>11,15%</b>	<b>298</b>	<b>5,07%</b>	<b>186</b>	<b>3,17%</b>	<b>0</b>	<b>0,00%</b>	<b>5.872</b>
ALICANTE	703	42,05%	347	20,75%	326	19,50%	156	9,33%	80	4,78%	60	3,59%	0	0,00%	1.672
CASTELLÓN	321	57,12%	86	15,30%	103	18,33%	36	6,41%	9	1,60%	7	1,25%	0	0,00%	562
VALENCIA	1.388	38,15%	632	17,37%	827	22,73%	463	12,73%	209	5,74%	119	3,27%	0	0,00%	3.638
<b>EXTREMADURA</b>	<b>711</b>	<b>54,52%</b>	<b>197</b>	<b>15,11%</b>	<b>283</b>	<b>21,70%</b>	<b>70</b>	<b>5,37%</b>	<b>25</b>	<b>1,92%</b>	<b>18</b>	<b>1,38%</b>	<b>0</b>	<b>0,00%</b>	<b>1.304</b>
BADAJOS	464	50,88%	147	16,12%	212	23,25%	52	5,70%	22	2,41%	15	1,64%	0	0,00%	912
CÁCERES	247	63,01%	50	12,76%	71	18,11%	18	4,59%	3	0,77%	3	0,77%	0	0,00%	392
<b>GALICIA</b>	<b>2.774</b>	<b>49,34%</b>	<b>1.004</b>	<b>17,86%</b>	<b>985</b>	<b>17,52%</b>	<b>497</b>	<b>8,84%</b>	<b>251</b>	<b>4,46%</b>	<b>111</b>	<b>1,97%</b>	<b>0</b>	<b>0,00%</b>	<b>5.622</b>
A CORUÑA	1.065	49,56%	374	17,40%	400	18,61%	181	8,42%	107	4,98%	22	1,02%	0	0,00%	2.149
LUGO	362	58,01%	96	15,38%	91	14,58%	49	7,85%	12	1,92%	14	2,24%	0	0,00%	624
OURENSE	527	61,64%	151	17,66%	115	13,45%	41	4,80%	15	1,75%	6	0,70%	0	0,00%	855
PONTEVEDRA	820	41,12%	383	19,21%	379	19,01%	226	11,33%	117	5,87%	69	3,46%	0	0,00%	1.994
<b>MADRID</b>	<b>2.060</b>	<b>51,15%</b>	<b>780</b>	<b>19,37%</b>	<b>626</b>	<b>15,55%</b>	<b>252</b>	<b>6,26%</b>	<b>155</b>	<b>3,85%</b>	<b>154</b>	<b>3,82%</b>	<b>0</b>	<b>0,00%</b>	<b>4.027</b>
<b>MURCIA</b>	<b>1.054</b>	<b>45,43%</b>	<b>441</b>	<b>19,01%</b>	<b>524</b>	<b>22,59%</b>	<b>171</b>	<b>7,37%</b>	<b>91</b>	<b>3,92%</b>	<b>39</b>	<b>1,68%</b>	<b>0</b>	<b>0,00%</b>	<b>2.320</b>
<b>NAVARRA</b>	<b>170</b>	<b>71,43%</b>	<b>42</b>	<b>17,65%</b>	<b>14</b>	<b>5,88%</b>	<b>8</b>	<b>3,36%</b>	<b>4</b>	<b>1,68%</b>	<b>0</b>	<b>0,00%</b>	<b>0</b>	<b>0,00%</b>	<b>238</b>
<b>PAÍS VASCO</b>	<b>638</b>	<b>64,38%</b>	<b>182</b>	<b>18,37%</b>	<b>87</b>	<b>8,78%</b>	<b>47</b>	<b>4,74%</b>	<b>22</b>	<b>2,22%</b>	<b>15</b>	<b>1,51%</b>	<b>0</b>	<b>0,00%</b>	<b>991</b>
ARABA/ÁLAVA	72	63,16%	23	20,18%	10	8,77%	4	3,51%	5	4,39%	0	0,00%	0	0,00%	114
GIPUZKOA	164	54,85%	52	17,39%	35	11,71%	22	7,36%	13	4,35%	13	4,35%	0	0,00%	299
BIZKAIA	402	69,55%	107	18,51%	42	7,27%	21	3,63%	4	0,69%	2	0,35%	0	0,00%	578
<b>LA RIOJA</b>	<b>125</b>	<b>62,81%</b>	<b>25</b>	<b>12,56%</b>	<b>33</b>	<b>16,58%</b>	<b>8</b>	<b>4,02%</b>	<b>6</b>	<b>3,02%</b>	<b>2</b>	<b>1,01%</b>	<b>0</b>	<b>0,00%</b>	<b>199</b>
<b>CEUTA</b>	<b>106</b>	<b>32,22%</b>	<b>62</b>	<b>18,84%</b>	<b>51</b>	<b>15,50%</b>	<b>47</b>	<b>14,29%</b>	<b>26</b>	<b>7,90%</b>	<b>37</b>	<b>11,25%</b>	<b>0</b>	<b>0,00%</b>	<b>329</b>
<b>MELILLA</b>	<b>277</b>	<b>38,00%</b>	<b>192</b>	<b>26,34%</b>	<b>108</b>	<b>14,81%</b>	<b>52</b>	<b>7,13%</b>	<b>52</b>	<b>7,13%</b>	<b>48</b>	<b>6,58%</b>	<b>0</b>	<b>0,00%</b>	<b>729</b>

<b>TOTAL ESTADO</b>	<b>26.467</b>	<b>46,76%</b>	<b>10.733</b>	<b>18,96%</b>	<b>10.333</b>	<b>18,25%</b>	<b>5.051</b>	<b>8,92%</b>	<b>2.484</b>	<b>4,39%</b>	<b>1.538</b>	<b>2,72%</b>	<b>0</b>	<b>0,00%</b>	<b>56.606</b>
---------------------	---------------	---------------	---------------	---------------	---------------	---------------	--------------	--------------	--------------	--------------	--------------	--------------	----------	--------------	---------------

Fuente: Fichero Técnico de Pensionistas no Contributivos del IMSERSO

(1) Calculado sobre el Total de cada provincia o Comunidad autónoma

(\*) Se incluyen los beneficiarios cuya pensión ha pasado a denominarse de jubilación por cumplir 65 años

## PENSIÓN NO CONTRIBUTIVA DE JUBILACIÓN DERIVADA DE INVALIDEZ (\*)

### PERFIL DEL PENSIONISTA A DICIEMBRE DE 2023 HOMBRES: DATOS SOBRE DISCAPACIDAD

CC.AA. Y PROVINCIAS													GRADO DISCAPACIDAD						TOTAL	3ª		
	FÍSICA		PSÍQUICA		SENSORIAL		EXPRESIVA		MIXTA		OTRAS		NO CONSTA		65-74%		75% y más		NO CONSTA		HOMBRES	Persona
	nº	% (1)	nº	% (1)	nº	% (1)	nº	% (1)	nº	% (1)	nº	% (1)	nº	% (1)	nº	% (1)	nº	% (1)	nº	% (1)	nº	nº
<b>ANDALUCÍA</b>	<b>1.084</b>	<b>37,98%</b>	<b>638</b>	<b>22,35%</b>	<b>237</b>	<b>8,30%</b>	<b>31</b>	<b>1,09%</b>	<b>0</b>	<b>0,00%</b>	<b>838</b>	<b>29,36%</b>	<b>26</b>	<b>0,91%</b>	<b>2.225</b>	<b>77,96%</b>	<b>554</b>	<b>19,41%</b>	<b>75</b>	<b>2,63%</b>	<b>2.854</b>	<b>259</b>
ALMERÍA	92	41,07%	54	24,11%	33	14,73%	1	0,45%	0	0,00%	42	18,75%	2	0,89%	153	68,30%	67	29,91%	4	1,79%	224	28
CÁDIZ	230	39,18%	149	25,38%	63	10,73%	6	1,02%	0	0,00%	135	23,00%	4	0,68%	463	78,88%	116	19,76%	8	1,36%	587	45
CÓRDOBA	62	29,67%	61	29,19%	15	7,18%	5	2,39%	0	0,00%	64	30,62%	2	0,96%	169	80,86%	35	16,75%	5	2,39%	209	25
GRANADA	109	37,33%	65	22,26%	25	8,56%	5	1,71%	0	0,00%	85	29,11%	3	1,03%	223	76,37%	54	18,49%	15	5,14%	292	24
HUELVA	69	32,86%	40	19,05%	20	9,52%	2	0,95%	0	0,00%	77	36,67%	2	0,95%	165	78,57%	39	18,57%	6	2,86%	210	14
JAÉN	67	42,41%	27	17,09%	11	6,96%	3	1,90%	0	0,00%	44	27,85%	6	3,80%	112	70,89%	40	25,32%	6	3,80%	158	26
MÁLAGA	311	50,16%	114	18,39%	33	5,32%	5	0,81%	0	0,00%	153	24,68%	4	0,65%	503	81,13%	102	16,45%	15	2,42%	620	47
SEVILLA	144	25,99%	128	23,10%	37	6,68%	4	0,72%	0	0,00%	238	42,96%	3	0,54%	437	78,88%	101	18,23%	16	2,89%	554	50
<b>ARAGÓN</b>	<b>82</b>	<b>35,34%</b>	<b>84</b>	<b>36,21%</b>	<b>12</b>	<b>5,17%</b>	<b>0</b>	<b>0,00%</b>	<b>0</b>	<b>0,00%</b>	<b>13</b>	<b>5,60%</b>	<b>41</b>	<b>17,67%</b>	<b>163</b>	<b>70,26%</b>	<b>61</b>	<b>26,29%</b>	<b>8</b>	<b>3,45%</b>	<b>232</b>	<b>29</b>
HUESCA	16	30,77%	24	46,15%	0	0,00%	0	0,00%	0	0,00%	4	7,69%	8	15,38%	42	80,77%	9	17,31%	1	1,92%	52	6
TERUEL	4	21,05%	11	57,89%	0	0,00%	0	0,00%	0	0,00%	2	10,53%	2	10,53%	13	68,42%	5	26,32%	1	5,26%	19	5
ZARAGOZA	62	38,51%	49	30,43%	12	7,45%	0	0,00%	0	0,00%	7	4,35%	31	19,25%	108	67,08%	47	29,19%	6	3,73%	161	18
<b>ASTURIAS</b>	<b>167</b>	<b>41,96%</b>	<b>158</b>	<b>39,70%</b>	<b>38</b>	<b>9,55%</b>	<b>4</b>	<b>1,01%</b>	<b>1</b>	<b>0,25%</b>	<b>9</b>	<b>2,26%</b>	<b>21</b>	<b>5,28%</b>	<b>275</b>	<b>69,10%</b>	<b>98</b>	<b>24,62%</b>	<b>25</b>	<b>6,28%</b>	<b>398</b>	<b>54</b>
<b>ILLES BALEARS</b>	<b>118</b>	<b>44,87%</b>	<b>91</b>	<b>34,60%</b>	<b>26</b>	<b>9,89%</b>	<b>2</b>	<b>0,76%</b>	<b>0</b>	<b>0,00%</b>	<b>12</b>	<b>4,56%</b>	<b>14</b>	<b>5,32%</b>	<b>214</b>	<b>81,37%</b>	<b>46</b>	<b>17,49%</b>	<b>3</b>	<b>1,14%</b>	<b>263</b>	<b>20</b>
<b>CANARIAS</b>	<b>658</b>	<b>36,95%</b>	<b>690</b>	<b>38,74%</b>	<b>119</b>	<b>6,68%</b>	<b>3</b>	<b>0,17%</b>	<b>0</b>	<b>0,00%</b>	<b>299</b>	<b>16,79%</b>	<b>12</b>	<b>0,67%</b>	<b>1.494</b>	<b>83,89%</b>	<b>285</b>	<b>16,00%</b>	<b>2</b>	<b>0,11%</b>	<b>1.781</b>	<b>172</b>
LAS PALMAS	252	43,75%	152	26,39%	48	8,33%	0	0,00%	0	0,00%	117	20,31%	7	1,22%	463	80,38%	112	19,44%	1	0,17%	576	48
S.C. TENERIFE	406	33,69%	538	44,65%	71	5,89%	3	0,25%	0	0,00%	182	15,10%	5	0,41%	1.031	85,56%	173	14,36%	1	0,08%	1.205	124
<b>CANTABRIA</b>	<b>82</b>	<b>31,78%</b>	<b>101</b>	<b>39,15%</b>	<b>21</b>	<b>8,14%</b>	<b>1</b>	<b>0,39%</b>	<b>0</b>	<b>0,00%</b>	<b>31</b>	<b>12,02%</b>	<b>22</b>	<b>8,53%</b>	<b>183</b>	<b>70,93%</b>	<b>69</b>	<b>26,74%</b>	<b>6</b>	<b>2,33%</b>	<b>258</b>	<b>45</b>
<b>CASTILLA Y LEÓN</b>	<b>261</b>	<b>28,46%</b>	<b>324</b>	<b>35,33%</b>	<b>59</b>	<b>6,43%</b>	<b>2</b>	<b>0,22%</b>	<b>1</b>	<b>0,11%</b>	<b>106</b>	<b>11,56%</b>	<b>164</b>	<b>17,88%</b>	<b>718</b>	<b>78,30%</b>	<b>199</b>	<b>21,70%</b>	<b>0</b>	<b>0,00%</b>	<b>917</b>	<b>108</b>
ÁVILA	26	34,21%	23	30,26%	3	3,95%	0	0,00%	1	1,32%	7	9,21%	16	21,05%	63	82,89%	13	17,11%	0	0,00%	76	10
BURGOS	44	37,61%	44	37,61%	5	4,27%	0	0,00%	0	0,00%	13	11,11%	11	9,40%	92	78,63%	25	21,37%	0	0,00%	117	9
LEÓN	55	25,11%	73	33,33%	11	5,02%	1	0,46%	0	0,00%	27	12,33%	52	23,74%	180	82,19%	39	17,81%	0	0,00%	219	22
PALENCIA	21	22,58%	38	40,86%	4	4,30%	0	0,00%	0	0,00%	4	4,30%	26	27,96%	74	79,57%	19	20,43%	0	0,00%	93	8
SALAMANCA	45	29,61%	58	38,16%	8	5,26%	1	0,66%	0	0,00%	16	10,53%	24	15,79%	108	71,05%	44	28,95%	0	0,00%	152	27
SEGOVIA	9	23,08%	15	38,46%	3	7,69%	0	0,00%	0	0,00%	10	25,64%	2	5,13%	27	69,23%	12	30,77%	0	0,00%	39	7
SORIA	7	33,33%	4	19,05%	0	0,00%	0	0,00%	0	0,00%	5	23,81%	5	23,81%	15	71,43%	6	28,57%	0	0,00%	21	4
VALLADOLID	32	28,32%	38	33,63%	13	11,50%	0	0,00%	0	0,00%	14	12,39%	16	14,16%	92	81,42%	21	18,58%	0	0,00%	113	7
ZAMORA	22	25,29%	31	35,63%	12	13,79%	0	0,00%	0	0,00%	10	11,49%	12	13,79%	67	77,01%	20	22,99%	0	0,00%	87	14
<b>CASTILLA-LA MANCHA</b>	<b>263</b>	<b>42,28%</b>	<b>193</b>	<b>31,03%</b>	<b>53</b>	<b>8,52%</b>	<b>3</b>	<b>0,48%</b>	<b>0</b>	<b>0,00%</b>	<b>64</b>	<b>10,29%</b>	<b>46</b>	<b>7,40%</b>	<b>402</b>	<b>64,63%</b>	<b>150</b>	<b>24,12%</b>	<b>70</b>	<b>11,25%</b>	<b>622</b>	<b>86</b>
ALBACETE	52	37,14%	47	33,57%	14	10,00%	0	0,00%	0	0,00%	11	7,86%	16	11,43%	89	63,57%	28	20,00%	23	16,43%	140	18
CIUDAD REAL	61	44,20%	35	25,36%	8	5,80%	3	2,17%	0	0,00%	17	12,32%	14	10,14%	73	52,90%	38	27,54%	27	19,57%	138	22
CUENCA	35	44,30%	35	44,30%	4	5,06%	0	0,00%	0	0,00%	2	2,53%	3	3,80%	59	74,68%	15	18,99%	5	6,33%	79	8
GUADALAJARA	28	45,16%	20	32,26%	10	16,13%	0	0,00%	0	0,00%	3	4,84%	1	1,61%	35	56,45%	25	40,32%	2	3,23%	62	16
TOLEDO	87	42,86%	56	27,59%	17	8,37%	0	0,00%	0	0,00%	31	15,27%	12	5,91%	146	71,92%	44	21,67%	13	6,40%	203	22

CC.AA. Y PROVINCIAS	TIPO DE DISCAPACIDAD														GRADO DISCAPACIDAD						TOTAL	3ª
	FÍSICA		PSÍQUICA		SENSORIAL		EXPRESIVA		MIXTA		OTRAS		NO CONSTA		65-74%		75% y más		NO CONSTA		HOMBRES	Persona
	nº	% (1)	nº	% (1)	nº	% (1)	nº	% (1)	nº	% (1)	nº	% (1)	nº	% (1)	nº	% (1)	nº	% (1)	nº	% (1)	nº	nº
<b>CATALUNYA</b>	<b>843</b>	<b>34,69%</b>	<b>1.110</b>	<b>45,68%</b>	<b>245</b>	<b>10,08%</b>	<b>15</b>	<b>0,62%</b>	<b>0</b>	<b>0,00%</b>	<b>136</b>	<b>5,60%</b>	<b>81</b>	<b>3,33%</b>	<b>1.917</b>	<b>78,89%</b>	<b>508</b>	<b>20,91%</b>	<b>5</b>	<b>0,21%</b>	<b>2.430</b>	<b>249</b>
BARCELONA	580	33,55%	797	46,10%	170	9,83%	8	0,46%	0	0,00%	123	7,11%	51	2,95%	1.343	77,67%	382	22,09%	4	0,23%	1.729	166
GIRONA	91	45,50%	67	33,50%	22	11,00%	2	1,00%	0	0,00%	4	2,00%	14	7,00%	166	83,00%	34	17,00%	0	0,00%	200	22
LLEIDA	45	31,03%	77	53,10%	15	10,34%	2	1,38%	0	0,00%	4	2,76%	2	1,38%	117	80,69%	27	18,62%	1	0,69%	145	20
TARRAGONA	127	35,67%	169	47,47%	38	10,67%	3	0,84%	0	0,00%	5	1,40%	14	3,93%	291	81,74%	65	18,26%	0	0,00%	356	41
<b>COMUNIDAD VALENCIANA</b>	<b>251</b>	<b>17,47%</b>	<b>210</b>	<b>14,61%</b>	<b>44</b>	<b>3,06%</b>	<b>1</b>	<b>0,07%</b>	<b>0</b>	<b>0,00%</b>	<b>931</b>	<b>64,79%</b>	<b>0</b>	<b>0,00%</b>	<b>1.311</b>	<b>91,23%</b>	<b>126</b>	<b>8,77%</b>	<b>0</b>	<b>0,00%</b>	<b>1.437</b>	<b>111</b>
ALICANTE	85	17,31%	94	19,14%	19	3,87%	0	0,00%	0	0,00%	293	59,67%	0	0,00%	452	92,06%	39	7,94%	0	0,00%	491	34
CASTELLÓN	26	17,69%	26	17,69%	4	2,72%	0	0,00%	0	0,00%	91	61,90%	0	0,00%	134	91,16%	13	8,84%	0	0,00%	147	10
VALENCIA	140	17,52%	90	11,26%	21	2,63%	1	0,13%	0	0,00%	547	68,46%	0	0,00%	725	90,74%	74	9,26%	0	0,00%	799	67
<b>EXTREMADURA</b>	<b>75</b>	<b>21,37%</b>	<b>117</b>	<b>33,33%</b>	<b>23</b>	<b>6,55%</b>	<b>4</b>	<b>1,14%</b>	<b>0</b>	<b>0,00%</b>	<b>2</b>	<b>0,57%</b>	<b>130</b>	<b>37,04%</b>	<b>274</b>	<b>78,06%</b>	<b>77</b>	<b>21,94%</b>	<b>0</b>	<b>0,00%</b>	<b>351</b>	<b>42</b>
BADAJOS	43	18,78%	83	36,24%	13	5,68%	3	1,31%	0	0,00%	2	0,87%	85	37,12%	184	80,35%	45	19,65%	0	0,00%	229	25
CÁCERES	32	26,23%	34	27,87%	10	8,20%	1	0,82%	0	0,00%	0	0,00%	45	36,89%	90	73,77%	32	26,23%	0	0,00%	122	17
<b>GALICIA</b>	<b>738</b>	<b>43,03%</b>	<b>530</b>	<b>30,90%</b>	<b>125</b>	<b>7,29%</b>	<b>7</b>	<b>0,41%</b>	<b>0</b>	<b>0,00%</b>	<b>138</b>	<b>8,05%</b>	<b>177</b>	<b>10,32%</b>	<b>1.423</b>	<b>82,97%</b>	<b>291</b>	<b>16,97%</b>	<b>1</b>	<b>0,06%</b>	<b>1.715</b>	<b>133</b>
A CORUÑA	262	45,09%	151	25,99%	30	5,16%	1	0,17%	0	0,00%	56	9,64%	81	13,94%	482	82,96%	99	17,04%	0	0,00%	581	48
LUGO	65	26,53%	102	41,63%	24	9,80%	0	0,00%	0	0,00%	24	9,80%	30	12,24%	203	82,86%	42	17,14%	0	0,00%	245	19
OURENSE	129	37,94%	120	35,29%	23	6,76%	4	1,18%	0	0,00%	36	10,59%	28	8,24%	286	84,12%	53	15,59%	1	0,29%	340	23
PONTEVEDRA	282	51,37%	157	28,60%	48	8,74%	2	0,36%	0	0,00%	22	4,01%	38	6,92%	452	82,33%	97	17,67%	0	0,00%	549	43
<b>MADRID</b>	<b>628</b>	<b>47,36%</b>	<b>312</b>	<b>23,53%</b>	<b>122</b>	<b>9,20%</b>	<b>9</b>	<b>0,68%</b>	<b>0</b>	<b>0,00%</b>	<b>255</b>	<b>19,23%</b>	<b>0</b>	<b>0,00%</b>	<b>988</b>	<b>74,51%</b>	<b>338</b>	<b>25,49%</b>	<b>0</b>	<b>0,00%</b>	<b>1.326</b>	<b>170</b>
MURCIA	321	50,23%	73	11,42%	54	8,45%	4	0,63%	0	0,00%	90	14,08%	97	15,18%	429	67,14%	113	17,68%	97	15,18%	639	74
NAVARRA	17	19,77%	37	43,02%	4	4,65%	0	0,00%	0	0,00%	26	30,23%	2	2,33%	50	58,14%	33	38,37%	3	3,49%	86	24
<b>PAÍS VASCO</b>	<b>57</b>	<b>14,69%</b>	<b>66</b>	<b>17,01%</b>	<b>10</b>	<b>2,58%</b>	<b>1</b>	<b>0,26%</b>	<b>0</b>	<b>0,00%</b>	<b>3</b>	<b>0,77%</b>	<b>251</b>	<b>64,69%</b>	<b>250</b>	<b>64,43%</b>	<b>105</b>	<b>27,06%</b>	<b>33</b>	<b>8,51%</b>	<b>388</b>	<b>63</b>
ARABA/ÁLAVA	26	52,00%	14	28,00%	8	16,00%	0	0,00%	0	0,00%	2	4,00%	0	0,00%	32	64,00%	13	26,00%	5	10,00%	50	42
GIPUZKOA	31	26,05%	52	43,70%	2	1,68%	1	0,84%	0	0,00%	1	0,84%	32	26,89%	72	60,50%	47	39,50%	0	0,00%	119	9
BIZKAIA	0	0,00%	0	0,00%	0	0,00%	0	0,00%	0	0,00%	0	0,00%	219	100,00%	146	66,67%	45	20,55%	28	12,79%	219	12
<b>LA RIOJA</b>	<b>14</b>	<b>21,54%</b>	<b>18</b>	<b>27,69%</b>	<b>8</b>	<b>12,31%</b>	<b>1</b>	<b>1,54%</b>	<b>0</b>	<b>0,00%</b>	<b>3</b>	<b>4,62%</b>	<b>21</b>	<b>32,31%</b>	<b>53</b>	<b>81,54%</b>	<b>12</b>	<b>18,46%</b>	<b>0</b>	<b>0,00%</b>	<b>65</b>	<b>7</b>
<b>CEUTA</b>	<b>45</b>	<b>54,22%</b>	<b>25</b>	<b>30,12%</b>	<b>12</b>	<b>14,46%</b>	<b>0</b>	<b>0,00%</b>	<b>0</b>	<b>0,00%</b>	<b>1</b>	<b>1,20%</b>	<b>0</b>	<b>0,00%</b>	<b>51</b>	<b>61,45%</b>	<b>32</b>	<b>38,55%</b>	<b>0</b>	<b>0,00%</b>	<b>83</b>	<b>15</b>
<b>MELILLA</b>	<b>88</b>	<b>65,19%</b>	<b>24</b>	<b>17,78%</b>	<b>16</b>	<b>11,85%</b>	<b>2</b>	<b>1,48%</b>	<b>0</b>	<b>0,00%</b>	<b>2</b>	<b>1,48%</b>	<b>3</b>	<b>2,22%</b>	<b>105</b>	<b>77,78%</b>	<b>27</b>	<b>20,00%</b>	<b>3</b>	<b>2,22%</b>	<b>135</b>	<b>21</b>

<b>TOTAL ESTADO</b>	<b>5.792</b>	<b>36,25%</b>	<b>4.801</b>	<b>30,04%</b>	<b>1.228</b>	<b>7,68%</b>	<b>90</b>	<b>0,56%</b>	<b>2</b>	<b>0,01%</b>	<b>2.959</b>	<b>18,52%</b>	<b>1.108</b>	<b>6,93%</b>	<b>12.525</b>	<b>78,38%</b>	<b>3.124</b>	<b>19,55%</b>	<b>331</b>	<b>2,07%</b>	<b>15.980</b>	<b>1.682</b>
---------------------	--------------	---------------	--------------	---------------	--------------	--------------	-----------	--------------	----------	--------------	--------------	---------------	--------------	--------------	---------------	---------------	--------------	---------------	------------	--------------	---------------	--------------

Fuente: Fichero Técnico de Pensionistas no Contributivos del IMERSO

(1) Calculado sobre el Total de cada provincia o Comunidad autónoma

(\*) Se incluyen los beneficiarios cuya pensión ha pasado a denominarse de jubilación por cumplir 65 años

## PENSIÓN NO CONTRIBUTIVA DE JUBILACIÓN DERIVADA DE INVALIDEZ (\*)

## PERFIL DEL PENSIONISTA A DICIEMBRE DE 2023

## MUJERES: DATOS SOBRE DISCAPACIDAD

CC.AA. Y PROVINCIAS	TIPO DE DISCAPACIDAD														GRADO DISCAPACIDAD						TOTAL	3ª
	FÍSICA		PSÍQUICA		SENSORIAL		EXPRESIVA		MIXTA		OTRAS		NO CONSTA		65-74%		75% y más		NO CONSTA		MUJERES	Persona
	nº	% (1)	nº	% (1)	nº	% (1)	nº	% (1)	nº	% (1)	nº	% (1)	nº	% (1)	nº	% (1)	nº	% (1)	nº	% (1)	nº	nº
<b>ANDALUCÍA</b>	<b>3.327</b>	<b>42,06%</b>	<b>1.067</b>	<b>13,49%</b>	<b>699</b>	<b>8,84%</b>	<b>52</b>	<b>0,66%</b>	<b>1</b>	<b>0,01%</b>	<b>2.726</b>	<b>34,46%</b>	<b>38</b>	<b>0,48%</b>	<b>6.363</b>	<b>80,44%</b>	<b>1.285</b>	<b>16,25%</b>	<b>262</b>	<b>3,31%</b>	<b>7.910</b>	<b>553</b>
ALMERÍA	213	39,08%	90	16,51%	136	24,95%	6	1,10%	0	0,00%	94	17,25%	6	1,10%	389	71,38%	143	26,24%	13	2,39%	545	49
CÁDIZ	744	46,10%	234	14,50%	156	9,67%	10	0,62%	0	0,00%	464	28,75%	6	0,37%	1.299	80,48%	289	17,91%	26	1,61%	1.614	109
CÓRDOBA	196	36,91%	109	20,53%	43	8,10%	8	1,51%	0	0,00%	172	32,39%	3	0,56%	433	81,54%	92	17,33%	6	1,13%	531	50
GRANADA	202	36,01%	95	16,93%	38	6,77%	5	0,89%	0	0,00%	219	39,04%	2	0,36%	449	80,04%	90	16,04%	22	3,92%	561	48
HUELVA	170	31,95%	67	12,59%	39	7,33%	4	0,75%	0	0,00%	247	46,43%	5	0,94%	439	82,52%	78	14,66%	15	2,82%	532	43
JAÉN	162	42,74%	49	12,93%	35	9,23%	2	0,53%	0	0,00%	127	33,51%	4	1,06%	297	78,36%	62	16,36%	20	5,28%	379	19
MÁLAGA	1.239	55,46%	174	7,79%	137	6,13%	10	0,45%	1	0,04%	670	29,99%	3	0,13%	1.861	83,30%	280	12,53%	93	4,16%	2.234	128
SEVILLA	401	26,49%	249	16,45%	115	7,60%	7	0,46%	0	0,00%	733	48,41%	9	0,59%	1.196	79,00%	251	16,58%	67	4,43%	1.514	107
<b>ARAGÓN</b>	<b>200</b>	<b>39,84%</b>	<b>173</b>	<b>34,46%</b>	<b>47</b>	<b>9,36%</b>	<b>0</b>	<b>0,00%</b>	<b>0</b>	<b>0,00%</b>	<b>14</b>	<b>2,79%</b>	<b>68</b>	<b>13,55%</b>	<b>367</b>	<b>73,11%</b>	<b>126</b>	<b>25,10%</b>	<b>9</b>	<b>1,79%</b>	<b>502</b>	<b>45</b>
HUESCA	45	41,67%	40	37,04%	7	6,48%	0	0,00%	0	0,00%	2	1,85%	14	12,96%	82	75,93%	25	23,15%	1	0,93%	108	11
TERUEL	7	14,00%	24	48,00%	5	10,00%	0	0,00%	0	0,00%	5	10,00%	9	18,00%	32	64,00%	16	32,00%	2	4,00%	50	10
ZARAGOZA	148	43,02%	109	31,69%	35	10,17%	0	0,00%	0	0,00%	7	2,03%	45	13,08%	253	73,55%	85	24,71%	6	1,74%	344	24
<b>ASTURIAS</b>	<b>408</b>	<b>45,23%</b>	<b>331</b>	<b>36,70%</b>	<b>87</b>	<b>9,65%</b>	<b>2</b>	<b>0,22%</b>	<b>0</b>	<b>0,00%</b>	<b>36</b>	<b>3,99%</b>	<b>38</b>	<b>4,21%</b>	<b>653</b>	<b>72,39%</b>	<b>201</b>	<b>22,28%</b>	<b>48</b>	<b>5,32%</b>	<b>902</b>	<b>83</b>
<b>ILLES BALEARS</b>	<b>277</b>	<b>44,75%</b>	<b>198</b>	<b>31,99%</b>	<b>63</b>	<b>10,18%</b>	<b>2</b>	<b>0,32%</b>	<b>0</b>	<b>0,00%</b>	<b>20</b>	<b>3,23%</b>	<b>59</b>	<b>9,53%</b>	<b>483</b>	<b>78,03%</b>	<b>106</b>	<b>17,12%</b>	<b>30</b>	<b>4,85%</b>	<b>619</b>	<b>48</b>
<b>CANARIAS</b>	<b>2.757</b>	<b>43,80%</b>	<b>2.123</b>	<b>33,73%</b>	<b>422</b>	<b>6,70%</b>	<b>8</b>	<b>0,13%</b>	<b>0</b>	<b>0,00%</b>	<b>971</b>	<b>15,43%</b>	<b>13</b>	<b>0,21%</b>	<b>5.708</b>	<b>90,69%</b>	<b>584</b>	<b>9,28%</b>	<b>2</b>	<b>0,03%</b>	<b>6.294</b>	<b>328</b>
LAS PALMAS	1.050	49,86%	417	19,80%	182	8,64%	2	0,09%	0	0,00%	450	21,37%	5	0,24%	1.817	86,28%	288	13,68%	1	0,05%	2.106	116
S.C. TENERIFE	1.707	40,76%	1.706	40,74%	240	5,73%	6	0,14%	0	0,00%	521	12,44%	8	0,19%	3.891	92,91%	296	7,07%	1	0,02%	4.188	212
<b>CANTABRIA</b>	<b>200</b>	<b>32,63%</b>	<b>239</b>	<b>38,99%</b>	<b>69</b>	<b>11,26%</b>	<b>0</b>	<b>0,00%</b>	<b>0</b>	<b>0,00%</b>	<b>49</b>	<b>7,99%</b>	<b>56</b>	<b>9,14%</b>	<b>475</b>	<b>77,49%</b>	<b>123</b>	<b>20,07%</b>	<b>15</b>	<b>2,45%</b>	<b>613</b>	<b>70</b>
<b>CASTILLA Y LEÓN</b>	<b>535</b>	<b>32,13%</b>	<b>547</b>	<b>32,85%</b>	<b>119</b>	<b>7,15%</b>	<b>3</b>	<b>0,18%</b>	<b>0</b>	<b>0,00%</b>	<b>169</b>	<b>10,15%</b>	<b>292</b>	<b>17,54%</b>	<b>1.284</b>	<b>77,12%</b>	<b>381</b>	<b>22,88%</b>	<b>0</b>	<b>0,00%</b>	<b>1.665</b>	<b>213</b>
ÁVILA	57	35,40%	41	25,47%	17	10,56%	0	0,00%	0	0,00%	21	13,04%	25	15,53%	124	77,02%	37	22,98%	0	0,00%	161	26
BURGOS	64	34,41%	73	39,25%	10	5,38%	1	0,54%	0	0,00%	17	9,14%	21	11,29%	149	80,11%	37	19,89%	0	0,00%	186	21
LEÓN	101	28,61%	85	24,08%	20	5,67%	2	0,57%	0	0,00%	36	10,20%	109	30,88%	277	78,47%	76	21,53%	0	0,00%	353	38
PALENCIA	52	36,11%	56	38,89%	11	7,64%	0	0,00%	0	0,00%	9	6,25%	16	11,11%	115	79,86%	29	20,14%	0	0,00%	144	18
SALAMANCA	89	35,04%	95	37,40%	20	7,87%	0	0,00%	0	0,00%	15	5,91%	35	13,78%	168	66,14%	86	33,86%	0	0,00%	254	50
SEGOVIA	21	29,58%	20	28,17%	6	8,45%	0	0,00%	0	0,00%	15	21,13%	9	12,68%	62	87,32%	9	12,68%	0	0,00%	71	5
SORIA	14	31,11%	20	44,44%	2	4,44%	0	0,00%	0	0,00%	4	8,89%	5	11,11%	37	82,22%	8	17,78%	0	0,00%	45	4
VALLADOLID	78	28,68%	104	38,24%	18	6,62%	0	0,00%	0	0,00%	28	10,29%	44	16,18%	211	77,57%	61	22,43%	0	0,00%	272	29
ZAMORA	59	32,96%	53	29,61%	15	8,38%	0	0,00%	0	0,00%	24	13,41%	28	15,64%	141	78,77%	38	21,23%	0	0,00%	179	22
<b>CASTILLA-LA MANCHA</b>	<b>783</b>	<b>47,89%</b>	<b>370</b>	<b>22,63%</b>	<b>173</b>	<b>10,58%</b>	<b>1</b>	<b>0,06%</b>	<b>0</b>	<b>0,00%</b>	<b>197</b>	<b>12,05%</b>	<b>111</b>	<b>6,79%</b>	<b>1.050</b>	<b>64,22%</b>	<b>420</b>	<b>25,69%</b>	<b>165</b>	<b>10,09%</b>	<b>1.635</b>	<b>209</b>
ALBACETE	165	45,33%	84	23,08%	30	8,24%	0	0,00%	0	0,00%	37	10,16%	48	13,19%	212	58,24%	81	22,25%	71	19,51%	364	49
CIUDAD REAL	153	38,44%	106	26,63%	59	14,82%	0	0,00%	0	0,00%	47	11,81%	33	8,29%	246	61,81%	96	24,12%	56	14,07%	398	32
CUENCA	127	55,22%	67	29,13%	17	7,39%	1	0,43%	0	0,00%	8	3,48%	10	4,35%	157	68,26%	60	26,09%	13	5,65%	230	33
GUADALAJARA	69	57,02%	34	28,10%	9	7,44%	0	0,00%	0	0,00%	8	6,61%	1	0,83%	74	61,16%	45	37,19%	2	1,65%	121	31
TOLEDO	269	51,53%	79	15,13%	58	11,11%	0	0,00%	0	0,00%	97	18,58%	19	3,64%	361	69,16%	138	26,44%	23	4,41%	522	64

CC.AA. Y PROVINCIAS	TIPO DE DISCAPACIDAD													GRADO DISCAPACIDAD						TOTAL	3ª	
	FÍSICA		PSÍQUICA		SENSORIAL		EXPRESIVA		MIXTA		OTRAS		NO CONSTA		65-74%		75% y más		NO CONSTA		MUJERES	Persona
	nº	% (1)	nº	% (1)	nº	% (1)	nº	% (1)	nº	% (1)	nº	% (1)	nº	% (1)	nº	% (1)	nº	% (1)	nº	% (1)	nº	nº
<b>CATALUNYA</b>	<b>1.867</b>	<b>36,75%</b>	<b>2.137</b>	<b>42,07%</b>	<b>601</b>	<b>11,83%</b>	<b>6</b>	<b>0,12%</b>	<b>2</b>	<b>0,04%</b>	<b>337</b>	<b>6,63%</b>	<b>130</b>	<b>2,56%</b>	<b>4.115</b>	<b>81,00%</b>	<b>955</b>	<b>18,80%</b>	<b>10</b>	<b>0,20%</b>	<b>5.080</b>	<b>463</b>
BARCELONA	1.340	36,75%	1.497	41,06%	443	12,15%	2	0,05%	2	0,05%	279	7,65%	83	2,28%	2.924	80,20%	715	19,61%	7	0,19%	3.646	320
GIRONA	161	39,27%	178	43,41%	33	8,05%	2	0,49%	0	0,00%	21	5,12%	15	3,66%	333	81,22%	77	18,78%	0	0,00%	410	43
LLEIDA	98	33,68%	135	46,39%	34	11,68%	0	0,00%	0	0,00%	12	4,12%	12	4,12%	240	82,47%	50	17,18%	1	0,34%	291	36
TARRAGONA	268	36,56%	327	44,61%	91	12,41%	2	0,27%	0	0,00%	25	3,41%	20	2,73%	618	84,31%	113	15,42%	2	0,27%	733	64
<b>COMUNIDAD VALENCIANA</b>	<b>1.180</b>	<b>26,61%</b>	<b>522</b>	<b>11,77%</b>	<b>232</b>	<b>5,23%</b>	<b>1</b>	<b>0,02%</b>	<b>0</b>	<b>0,00%</b>	<b>2.499</b>	<b>56,35%</b>	<b>1</b>	<b>0,02%</b>	<b>4.107</b>	<b>92,60%</b>	<b>328</b>	<b>7,40%</b>	<b>0</b>	<b>0,00%</b>	<b>4.435</b>	<b>294</b>
ALICANTE	277	23,45%	234	19,81%	70	5,93%	0	0,00%	0	0,00%	600	50,80%	0	0,00%	1.105	93,56%	76	6,44%	0	0,00%	1.181	72
CASTELLÓN	102	24,58%	49	11,81%	10	2,41%	0	0,00%	0	0,00%	253	60,96%	1	0,24%	378	91,08%	37	8,92%	0	0,00%	415	34
VALENCIA	801	28,21%	239	8,42%	152	5,35%	1	0,04%	0	0,00%	1.646	57,98%	0	0,00%	2.624	92,43%	215	7,57%	0	0,00%	2.839	188
<b>EXTREMADURA</b>	<b>257</b>	<b>26,97%</b>	<b>315</b>	<b>33,05%</b>	<b>105</b>	<b>11,02%</b>	<b>3</b>	<b>0,31%</b>	<b>0</b>	<b>0,00%</b>	<b>17</b>	<b>1,78%</b>	<b>256</b>	<b>26,86%</b>	<b>769</b>	<b>80,69%</b>	<b>182</b>	<b>19,10%</b>	<b>2</b>	<b>0,21%</b>	<b>953</b>	<b>86</b>
BADAJOS	163	23,87%	250	36,60%	71	10,40%	2	0,29%	0	0,00%	14	2,05%	183	26,79%	552	80,82%	130	19,03%	1	0,15%	683	59
CÁCERES	94	34,81%	65	24,07%	34	12,59%	1	0,37%	0	0,00%	3	1,11%	73	27,04%	217	80,37%	52	19,26%	1	0,37%	270	27
<b>GALICIA</b>	<b>1.947</b>	<b>49,83%</b>	<b>859</b>	<b>21,99%</b>	<b>316</b>	<b>8,09%</b>	<b>3</b>	<b>0,08%</b>	<b>0</b>	<b>0,00%</b>	<b>305</b>	<b>7,81%</b>	<b>477</b>	<b>12,21%</b>	<b>3.311</b>	<b>84,75%</b>	<b>589</b>	<b>15,08%</b>	<b>7</b>	<b>0,18%</b>	<b>3.907</b>	<b>326</b>
A CORUÑA	841	53,64%	278	17,73%	94	5,99%	1	0,06%	0	0,00%	147	9,38%	207	13,20%	1.309	83,48%	258	16,45%	1	0,06%	1.568	147
LUGO	122	32,19%	110	29,02%	46	12,14%	1	0,26%	0	0,00%	46	12,14%	54	14,25%	317	83,64%	61	16,09%	1	0,26%	379	33
OURENSE	205	39,81%	152	29,51%	38	7,38%	0	0,00%	0	0,00%	51	9,90%	69	13,40%	454	88,16%	57	11,07%	4	0,78%	515	28
PONTEVEDRA	779	53,91%	319	22,08%	138	9,55%	1	0,07%	0	0,00%	61	4,22%	147	10,17%	1.231	85,19%	213	14,74%	1	0,07%	1.445	118
<b>MADRID</b>	<b>1.215</b>	<b>44,98%</b>	<b>590</b>	<b>21,84%</b>	<b>341</b>	<b>12,62%</b>	<b>6</b>	<b>0,22%</b>	<b>1</b>	<b>0,04%</b>	<b>548</b>	<b>20,29%</b>	<b>0</b>	<b>0,00%</b>	<b>2.086</b>	<b>77,23%</b>	<b>615</b>	<b>22,77%</b>	<b>0</b>	<b>0,00%</b>	<b>2.701</b>	<b>320</b>
MURCIA	1.068	63,53%	132	7,85%	139	8,27%	1	0,06%	0	0,00%	136	8,09%	205	12,20%	1.213	72,16%	263	15,65%	205	12,20%	1.681	182
NAVARRA	31	20,39%	71	46,71%	13	8,55%	2	1,32%	0	0,00%	30	19,74%	5	3,29%	102	67,11%	38	25,00%	12	7,89%	152	23
<b>PAÍS VASCO</b>	<b>91</b>	<b>15,09%</b>	<b>83</b>	<b>13,76%</b>	<b>17</b>	<b>2,82%</b>	<b>1</b>	<b>0,17%</b>	<b>0</b>	<b>0,00%</b>	<b>6</b>	<b>1,00%</b>	<b>405</b>	<b>67,16%</b>	<b>367</b>	<b>60,86%</b>	<b>181</b>	<b>30,02%</b>	<b>55</b>	<b>9,12%</b>	<b>603</b>	<b>101</b>
ARABA/ÁLAVA	36	56,25%	13	20,31%	7	10,94%	1	1,56%	0	0,00%	5	7,81%	2	3,13%	31	48,44%	26	40,63%	7	10,94%	64	54
GIPUZKOA	55	30,56%	70	38,89%	10	5,56%	0	0,00%	0	0,00%	1	0,56%	44	24,44%	104	57,78%	75	41,67%	1	0,56%	180	25
BIZKAIA	0	0,00%	0	0,00%	0	0,00%	0	0,00%	0	0,00%	0	0,00%	359	100,00%	232	64,62%	80	22,28%	47	13,09%	359	22
<b>LA RIOJA</b>	<b>50</b>	<b>37,31%</b>	<b>37</b>	<b>27,61%</b>	<b>14</b>	<b>10,45%</b>	<b>1</b>	<b>0,75%</b>	<b>0</b>	<b>0,00%</b>	<b>2</b>	<b>1,49%</b>	<b>30</b>	<b>22,39%</b>	<b>107</b>	<b>79,85%</b>	<b>27</b>	<b>20,15%</b>	<b>0</b>	<b>0,00%</b>	<b>134</b>	<b>14</b>
<b>CEUTA</b>	<b>158</b>	<b>64,23%</b>	<b>44</b>	<b>17,89%</b>	<b>30</b>	<b>12,20%</b>	<b>0</b>	<b>0,00%</b>	<b>0</b>	<b>0,00%</b>	<b>9</b>	<b>3,66%</b>	<b>5</b>	<b>2,03%</b>	<b>190</b>	<b>77,24%</b>	<b>48</b>	<b>19,51%</b>	<b>8</b>	<b>3,25%</b>	<b>246</b>	<b>17</b>
<b>MELILLA</b>	<b>425</b>	<b>71,55%</b>	<b>59</b>	<b>9,93%</b>	<b>98</b>	<b>16,50%</b>	<b>0</b>	<b>0,00%</b>	<b>0</b>	<b>0,00%</b>	<b>10</b>	<b>1,68%</b>	<b>2</b>	<b>0,34%</b>	<b>521</b>	<b>87,71%</b>	<b>68</b>	<b>11,45%</b>	<b>5</b>	<b>0,84%</b>	<b>594</b>	<b>58</b>

<b>TOTAL ESTADO</b>	<b>16.776</b>	<b>41,29%</b>	<b>9.897</b>	<b>24,36%</b>	<b>3.585</b>	<b>8,82%</b>	<b>92</b>	<b>0,23%</b>	<b>4</b>	<b>0,01%</b>	<b>8.081</b>	<b>19,89%</b>	<b>2.191</b>	<b>5,39%</b>	<b>33.271</b>	<b>81,90%</b>	<b>6.520</b>	<b>16,05%</b>	<b>835</b>	<b>2,06%</b>	<b>40.626</b>	<b>3.433</b>
---------------------	---------------	---------------	--------------	---------------	--------------	--------------	-----------	--------------	----------	--------------	--------------	---------------	--------------	--------------	---------------	---------------	--------------	---------------	------------	--------------	---------------	--------------

Fuente: Fichero Técnico de Pensionistas no Contributivos del IMSERSO

(1) Calculado sobre el Total de cada provincia o Comunidad autónoma

(\*) Se incluyen los beneficiarios cuya pensión ha pasado a denominarse de jubilación por cumplir 65 años

**PENSIÓN NO CONTRIBUTIVA DE JUBILACIÓN DERIVADA DE INVALIDEZ (\*)**

**PERFIL DEL PENSIONISTA A DICIEMBRE DE 2023  
AMBOS SEXOS: DATOS SOBRE DISCAPACIDAD**

CC.AA. Y PROVINCIAS	TIPO DE DISCAPACIDAD													GRADO DISCAPACIDAD						TOTAL	3ª	
	FÍSICA		PSÍQUICA		SENSORIAL		EXPRESIVA		MIXTA		OTRAS		NO CONSTA		65-74%		75% y más		NO CONSTA		SEXOS	Persona
	nº	% (1)	nº	% (1)	nº	% (1)	nº	% (1)	nº	% (1)	nº	% (1)	nº	% (1)	nº	% (1)	nº	% (1)	nº	% (1)	nº	nº
<b>ANDALUCÍA</b>	<b>4.411</b>	<b>40,98%</b>	<b>1.705</b>	<b>15,84%</b>	<b>936</b>	<b>8,70%</b>	<b>83</b>	<b>0,77%</b>	<b>1</b>	<b>0,01%</b>	<b>3.564</b>	<b>33,11%</b>	<b>64</b>	<b>0,59%</b>	<b>8.588</b>	<b>79,78%</b>	<b>1.839</b>	<b>17,08%</b>	<b>337</b>	<b>3,13%</b>	<b>10.764</b>	<b>812</b>
ALMERÍA	305	39,66%	144	18,73%	169	21,98%	7	0,91%	0	0,00%	136	17,69%	8	1,04%	542	70,48%	210	27,31%	17	2,21%	769	77
CÁDIZ	974	44,25%	383	17,40%	219	9,95%	16	0,73%	0	0,00%	599	27,21%	10	0,45%	1.762	80,05%	405	18,40%	34	1,54%	2.201	154
CÓRDOBA	258	34,86%	170	22,97%	58	7,84%	13	1,76%	0	0,00%	236	31,89%	5	0,68%	602	81,35%	127	17,16%	11	1,49%	740	75
GRANADA	311	36,46%	160	18,76%	63	7,39%	10	1,17%	0	0,00%	304	35,64%	5	0,59%	672	78,78%	144	16,88%	37	4,34%	853	72
HUELVA	239	32,21%	107	14,42%	59	7,95%	6	0,81%	0	0,00%	324	43,67%	7	0,94%	604	81,40%	117	15,77%	21	2,83%	742	57
JAÉN	229	42,64%	76	14,15%	46	8,57%	5	0,93%	0	0,00%	171	31,84%	10	1,86%	409	76,16%	102	18,99%	26	4,84%	537	45
MÁLAGA	1.550	54,31%	288	10,09%	170	5,96%	15	0,53%	1	0,04%	823	28,84%	7	0,25%	2.364	82,83%	382	13,38%	108	3,78%	2.854	175
SEVILLA	545	26,35%	377	18,23%	152	7,35%	11	0,53%	0	0,00%	971	46,95%	12	0,58%	1.633	78,97%	352	17,02%	83	4,01%	2.068	157
<b>ARAGÓN</b>	<b>282</b>	<b>38,42%</b>	<b>257</b>	<b>35,01%</b>	<b>59</b>	<b>8,04%</b>	<b>0</b>	<b>0,00%</b>	<b>0</b>	<b>0,00%</b>	<b>27</b>	<b>3,68%</b>	<b>109</b>	<b>14,85%</b>	<b>530</b>	<b>72,21%</b>	<b>187</b>	<b>25,48%</b>	<b>17</b>	<b>2,32%</b>	<b>734</b>	<b>74</b>
HUESCA	61	38,13%	64	40,00%	7	4,38%	0	0,00%	0	0,00%	6	3,75%	22	13,75%	124	77,50%	34	21,25%	2	1,25%	160	17
TERUEL	11	15,94%	35	50,72%	5	7,25%	0	0,00%	0	0,00%	7	10,14%	11	15,94%	45	65,22%	21	30,43%	3	4,35%	69	15
ZARAGOZA	210	41,58%	158	31,29%	47	9,31%	0	0,00%	0	0,00%	14	2,77%	76	15,05%	361	71,49%	132	26,14%	12	2,38%	505	42
<b>ASTURIAS</b>	<b>575</b>	<b>44,23%</b>	<b>489</b>	<b>37,62%</b>	<b>125</b>	<b>9,62%</b>	<b>6</b>	<b>0,46%</b>	<b>1</b>	<b>0,08%</b>	<b>45</b>	<b>3,46%</b>	<b>59</b>	<b>4,54%</b>	<b>928</b>	<b>71,38%</b>	<b>299</b>	<b>23,00%</b>	<b>73</b>	<b>5,62%</b>	<b>1.300</b>	<b>137</b>
<b>ILLES BALEARS</b>	<b>395</b>	<b>44,78%</b>	<b>289</b>	<b>32,77%</b>	<b>89</b>	<b>10,09%</b>	<b>4</b>	<b>0,45%</b>	<b>0</b>	<b>0,00%</b>	<b>32</b>	<b>3,63%</b>	<b>73</b>	<b>8,28%</b>	<b>697</b>	<b>79,02%</b>	<b>152</b>	<b>17,23%</b>	<b>33</b>	<b>3,74%</b>	<b>882</b>	<b>68</b>
<b>CANARIAS</b>	<b>3.415</b>	<b>42,29%</b>	<b>2.813</b>	<b>34,84%</b>	<b>541</b>	<b>6,70%</b>	<b>11</b>	<b>0,14%</b>	<b>0</b>	<b>0,00%</b>	<b>1.270</b>	<b>15,73%</b>	<b>25</b>	<b>0,31%</b>	<b>7.202</b>	<b>89,19%</b>	<b>869</b>	<b>10,76%</b>	<b>4</b>	<b>0,05%</b>	<b>8.075</b>	<b>500</b>
LAS PALMAS	1.302	48,55%	569	21,22%	230	8,58%	2	0,07%	0	0,00%	567	21,14%	12	0,45%	2.280	85,01%	400	14,91%	2	0,07%	2.682	164
S.C. TENERIFE	2.113	39,18%	2.244	41,61%	311	5,77%	9	0,17%	0	0,00%	703	13,04%	13	0,24%	4.922	91,27%	469	8,70%	2	0,04%	5.393	336
<b>CANTABRIA</b>	<b>282</b>	<b>32,38%</b>	<b>340</b>	<b>39,04%</b>	<b>90</b>	<b>10,33%</b>	<b>1</b>	<b>0,11%</b>	<b>0</b>	<b>0,00%</b>	<b>80</b>	<b>9,18%</b>	<b>78</b>	<b>8,96%</b>	<b>658</b>	<b>75,55%</b>	<b>192</b>	<b>22,04%</b>	<b>21</b>	<b>2,41%</b>	<b>871</b>	<b>115</b>
<b>CASTILLA Y LEÓN</b>	<b>796</b>	<b>30,83%</b>	<b>871</b>	<b>33,73%</b>	<b>178</b>	<b>6,89%</b>	<b>5</b>	<b>0,19%</b>	<b>1</b>	<b>0,04%</b>	<b>275</b>	<b>10,65%</b>	<b>456</b>	<b>17,66%</b>	<b>2.002</b>	<b>77,54%</b>	<b>580</b>	<b>22,46%</b>	<b>0</b>	<b>0,00%</b>	<b>2.582</b>	<b>321</b>
ÁVILA	83	35,02%	64	27,00%	20	8,44%	0	0,00%	1	0,42%	28	11,81%	41	17,30%	187	78,90%	50	21,10%	0	0,00%	237	36
BURGOS	108	35,64%	117	38,61%	15	4,95%	1	0,33%	0	0,00%	30	9,90%	32	10,56%	241	79,54%	62	20,46%	0	0,00%	303	30
LEÓN	156	27,27%	158	27,62%	31	5,42%	3	0,52%	0	0,00%	63	11,01%	161	28,15%	457	79,90%	115	20,10%	0	0,00%	572	60
PALENCIA	73	30,80%	94	39,66%	15	6,33%	0	0,00%	0	0,00%	13	5,49%	42	17,72%	189	79,75%	48	20,25%	0	0,00%	237	26
SALAMANCA	134	33,00%	153	37,68%	28	6,90%	1	0,25%	0	0,00%	31	7,64%	59	14,53%	276	67,98%	130	32,02%	0	0,00%	406	77
SEGOVIA	30	27,27%	35	31,82%	9	8,18%	0	0,00%	0	0,00%	25	22,73%	11	10,00%	89	80,91%	21	19,09%	0	0,00%	110	12
SORIA	21	31,82%	24	36,36%	2	3,03%	0	0,00%	0	0,00%	9	13,64%	10	15,15%	52	78,79%	14	21,21%	0	0,00%	66	8
VALLADOLID	110	28,57%	142	36,88%	31	8,05%	0	0,00%	0	0,00%	42	10,91%	60	15,58%	303	78,70%	82	21,30%	0	0,00%	385	36
ZAMORA	81	30,45%	84	31,58%	27	10,15%	0	0,00%	0	0,00%	34	12,78%	40	15,04%	208	78,20%	58	21,80%	0	0,00%	266	36
<b>CASTILLA-LA MANCHA</b>	<b>1.046</b>	<b>46,34%</b>	<b>563</b>	<b>24,94%</b>	<b>226</b>	<b>10,01%</b>	<b>4</b>	<b>0,18%</b>	<b>0</b>	<b>0,00%</b>	<b>261</b>	<b>11,56%</b>	<b>157</b>	<b>6,96%</b>	<b>1.452</b>	<b>64,33%</b>	<b>570</b>	<b>25,25%</b>	<b>235</b>	<b>10,41%</b>	<b>2.257</b>	<b>295</b>
ALBACETE	217	43,06%	131	25,99%	44	8,73%	0	0,00%	0	0,00%	48	9,52%	64	12,70%	301	59,72%	109	21,63%	94	18,65%	504	67
CIUDAD REAL	214	39,93%	141	26,31%	67	12,50%	3	0,56%	0	0,00%	64	11,94%	47	8,77%	319	59,51%	134	25,00%	83	15,49%	536	54
CUENCA	162	52,43%	102	33,01%	21	6,80%	1	0,32%	0	0,00%	10	3,24%	13	4,21%	216	69,90%	75	24,27%	18	5,83%	309	41
GUADALAJARA	97	53,01%	54	29,51%	19	10,38%	0	0,00%	0	0,00%	11	6,01%	2	1,09%	109	59,56%	70	38,25%	4	2,19%	183	47
TOLEDO	356	49,10%	135	18,62%	75	10,34%	0	0,00%	0	0,00%	128	17,66%	31	4,28%	507	69,93%	182	25,10%	36	4,97%	725	86



CC.AA. Y PROVINCIAS	TIPO DE DISCAPACIDAD														GRADO DISCAPACIDAD						TOTAL	3ª
	FÍSICA		PSÍQUICA		SENSORIAL		EXPRESIVA		MIXTA		OTRAS		NO CONSTA		65-74%		75% y más		NO CONSTA		SEXOS	Persona
	nº	% (1)	nº	% (1)	nº	% (1)	nº	% (1)	nº	% (1)	nº	% (1)	nº	% (1)	nº	% (1)	nº	% (1)	nº	% (1)	nº	nº
<b>CATALUNYA</b>	<b>2.710</b>	<b>36,09%</b>	<b>3.247</b>	<b>43,24%</b>	<b>846</b>	<b>11,26%</b>	<b>21</b>	<b>0,28%</b>	<b>2</b>	<b>0,03%</b>	<b>473</b>	<b>6,30%</b>	<b>211</b>	<b>2,81%</b>	<b>6.032</b>	<b>80,32%</b>	<b>1.463</b>	<b>19,48%</b>	<b>15</b>	<b>0,20%</b>	<b>7.510</b>	<b>712</b>
BARCELONA	1.920	35,72%	2.294	42,68%	613	11,40%	10	0,19%	2	0,04%	402	7,48%	134	2,49%	4.267	79,39%	1.097	20,41%	11	0,20%	5.375	486
GIRONA	252	41,31%	245	40,16%	55	9,02%	4	0,66%	0	0,00%	25	4,10%	29	4,75%	499	81,80%	111	18,20%	0	0,00%	610	65
LLEIDA	143	32,80%	212	48,62%	49	11,24%	2	0,46%	0	0,00%	16	3,67%	14	3,21%	357	81,88%	77	17,66%	2	0,46%	436	56
TARRAGONA	395	36,27%	496	45,55%	129	11,85%	5	0,46%	0	0,00%	30	2,75%	34	3,12%	909	83,47%	178	16,35%	2	0,18%	1.089	105
<b>COMUNIDAD VALENCIANA</b>	<b>1.431</b>	<b>24,37%</b>	<b>732</b>	<b>12,47%</b>	<b>276</b>	<b>4,70%</b>	<b>2</b>	<b>0,03%</b>	<b>0</b>	<b>0,00%</b>	<b>3.430</b>	<b>58,41%</b>	<b>1</b>	<b>0,02%</b>	<b>5.418</b>	<b>92,27%</b>	<b>454</b>	<b>7,73%</b>	<b>0</b>	<b>0,00%</b>	<b>5.872</b>	<b>405</b>
ALICANTE	362	21,65%	328	19,62%	89	5,32%	0	0,00%	0	0,00%	893	53,41%	0	0,00%	1.557	93,12%	115	6,88%	0	0,00%	1.672	106
CASTELLÓN	128	22,78%	75	13,35%	14	2,49%	0	0,00%	0	0,00%	344	61,21%	1	0,18%	512	91,10%	50	8,90%	0	0,00%	562	44
VALENCIA	941	25,87%	329	9,04%	173	4,76%	2	0,05%	0	0,00%	2.193	60,28%	0	0,00%	3.349	92,06%	289	7,94%	0	0,00%	3.638	255
<b>EXTREMADURA</b>	<b>332</b>	<b>25,46%</b>	<b>432</b>	<b>33,13%</b>	<b>128</b>	<b>9,82%</b>	<b>7</b>	<b>0,54%</b>	<b>0</b>	<b>0,00%</b>	<b>19</b>	<b>1,46%</b>	<b>386</b>	<b>29,60%</b>	<b>1.043</b>	<b>79,98%</b>	<b>259</b>	<b>19,86%</b>	<b>2</b>	<b>0,15%</b>	<b>1.304</b>	<b>128</b>
BADAJOS	206	22,59%	333	36,51%	84	9,21%	5	0,55%	0	0,00%	16	1,75%	268	29,39%	736	80,70%	175	19,19%	1	0,11%	912	84
CÁCERES	126	32,14%	99	25,26%	44	11,22%	2	0,51%	0	0,00%	3	0,77%	118	30,10%	307	78,32%	84	21,43%	1	0,26%	392	44
<b>GALICIA</b>	<b>2.685</b>	<b>47,76%</b>	<b>1.389</b>	<b>24,71%</b>	<b>441</b>	<b>7,84%</b>	<b>10</b>	<b>0,18%</b>	<b>0</b>	<b>0,00%</b>	<b>443</b>	<b>7,88%</b>	<b>654</b>	<b>11,63%</b>	<b>4.734</b>	<b>84,20%</b>	<b>880</b>	<b>15,65%</b>	<b>8</b>	<b>0,14%</b>	<b>5.622</b>	<b>459</b>
A CORUÑA	1.103	51,33%	429	19,96%	124	5,77%	2	0,09%	0	0,00%	203	9,45%	288	13,40%	1.791	83,34%	357	16,61%	1	0,05%	2.149	195
LUGO	187	29,97%	212	33,97%	70	11,22%	1	0,16%	0	0,00%	70	11,22%	84	13,46%	520	83,33%	103	16,51%	1	0,16%	624	52
OURENSE	334	39,06%	272	31,81%	61	7,13%	4	0,47%	0	0,00%	87	10,18%	97	11,35%	740	86,55%	110	12,87%	5	0,58%	855	51
PONTEVEDRA	1.061	53,21%	476	23,87%	186	9,33%	3	0,15%	0	0,00%	83	4,16%	185	9,28%	1.683	84,40%	310	15,55%	1	0,05%	1.994	161
<b>MADRID</b>	<b>1.843</b>	<b>45,77%</b>	<b>902</b>	<b>22,40%</b>	<b>463</b>	<b>11,50%</b>	<b>15</b>	<b>0,37%</b>	<b>1</b>	<b>0,02%</b>	<b>803</b>	<b>19,94%</b>	<b>0</b>	<b>0,00%</b>	<b>3.074</b>	<b>76,33%</b>	<b>953</b>	<b>23,67%</b>	<b>0</b>	<b>0,00%</b>	<b>4.027</b>	<b>490</b>
MURCIA	1.389	59,87%	205	8,84%	193	8,32%	5	0,22%	0	0,00%	226	9,74%	302	13,02%	1.642	70,78%	376	16,21%	302	13,02%	2.320	256
NAVARRA	48	20,17%	108	45,38%	17	7,14%	2	0,84%	0	0,00%	56	23,53%	7	2,94%	152	63,87%	71	29,83%	15	6,30%	238	47
<b>PAÍS VASCO</b>	<b>148</b>	<b>14,93%</b>	<b>149</b>	<b>15,04%</b>	<b>27</b>	<b>2,72%</b>	<b>2</b>	<b>0,20%</b>	<b>0</b>	<b>0,00%</b>	<b>9</b>	<b>0,91%</b>	<b>656</b>	<b>66,20%</b>	<b>617</b>	<b>62,26%</b>	<b>286</b>	<b>28,86%</b>	<b>88</b>	<b>8,88%</b>	<b>991</b>	<b>164</b>
ARABA/ÁLAVA	62	54,39%	27	23,68%	15	13,16%	1	0,88%	0	0,00%	7	6,14%	2	1,75%	63	55,26%	39	34,21%	12	10,53%	114	96
GIPUZKOA	86	28,76%	122	40,80%	12	4,01%	1	0,33%	0	0,00%	2	0,67%	76	25,42%	176	58,86%	122	40,80%	1	0,33%	299	34
BIZKAIA	0	0,00%	0	0,00%	0	0,00%	0	0,00%	0	0,00%	0	0,00%	578	100,00%	378	65,40%	125	21,63%	75	12,98%	578	34
<b>LA RIOJA</b>	<b>64</b>	<b>32,16%</b>	<b>55</b>	<b>27,64%</b>	<b>22</b>	<b>11,06%</b>	<b>2</b>	<b>1,01%</b>	<b>0</b>	<b>0,00%</b>	<b>5</b>	<b>2,51%</b>	<b>51</b>	<b>25,63%</b>	<b>160</b>	<b>80,40%</b>	<b>39</b>	<b>19,60%</b>	<b>0</b>	<b>0,00%</b>	<b>199</b>	<b>21</b>
<b>CEUTA</b>	<b>203</b>	<b>61,70%</b>	<b>69</b>	<b>20,97%</b>	<b>42</b>	<b>12,77%</b>	<b>0</b>	<b>0,00%</b>	<b>0</b>	<b>0,00%</b>	<b>10</b>	<b>3,04%</b>	<b>5</b>	<b>1,52%</b>	<b>241</b>	<b>73,25%</b>	<b>80</b>	<b>24,32%</b>	<b>8</b>	<b>2,43%</b>	<b>329</b>	<b>32</b>
<b>MELILLA</b>	<b>513</b>	<b>70,37%</b>	<b>83</b>	<b>11,39%</b>	<b>114</b>	<b>15,64%</b>	<b>2</b>	<b>0,27%</b>	<b>0</b>	<b>0,00%</b>	<b>12</b>	<b>1,65%</b>	<b>5</b>	<b>0,69%</b>	<b>626</b>	<b>85,87%</b>	<b>95</b>	<b>13,03%</b>	<b>8</b>	<b>1,10%</b>	<b>729</b>	<b>79</b>

<b>TOTAL ESTADO</b>	<b>22.568</b>	<b>39,87%</b>	<b>14.698</b>	<b>25,97%</b>	<b>4.813</b>	<b>8,50%</b>	<b>182</b>	<b>0,32%</b>	<b>6</b>	<b>0,01%</b>	<b>11.040</b>	<b>19,50%</b>	<b>3.299</b>	<b>5,83%</b>	<b>45.796</b>	<b>80,90%</b>	<b>9.644</b>	<b>17,04%</b>	<b>1.166</b>	<b>2,06%</b>	<b>56.606</b>	<b>5.115</b>
---------------------	---------------	---------------	---------------	---------------	--------------	--------------	------------	--------------	----------	--------------	---------------	---------------	--------------	--------------	---------------	---------------	--------------	---------------	--------------	--------------	---------------	--------------

Fuente: Fichero Técnico de Pensionistas no Contributivos del IMSERSO

(1) Calculado sobre el Total de cada provincia o Comunidad autónoma

(\*) Se incluyen los beneficiarios cuya pensión ha pasado a denominarse de jubilación por cumplir 65 años