

PERFIL DEL PENSIONISTA NO CONTRIBUTIVO

Avance datos a diciembre 2024

Índice

ÍNDICE	1
1 PERFIL DEL PENSIONISTA NO CONTRIBUTIVO DE LA SEGURIDAD SOCIAL	4
2 PERFIL DEL PENSIONISTA NO CONTRIBUTIVO DE JUBILACIÓN	6
3 PERFIL DEL PENSIONISTA NO CONTRIBUTIVO DE INVALIDEZ	9
4 PERFIL DEL PENSIONISTA NO CONTRIBUTIVO DE JUBILACIÓN DERIVADA DE INVALIDEZ.....	12
5 ANEXOS	15
1 Sexo del pensionista no contributivo mayor y menor de 65 años	16
2 Sexo del pensionista no contributivo	19
3 Estado civil de los hombres pensionistas no contributivos	22
4 Estado civil de las mujeres pensionistas no contributivas.....	25
5 Estado civil de los pensionistas no contributivos	28
6 Composición de la UEC de los hombres pensionistas no contributivos	31
7 Composición de la UEC de las mujeres pensionistas no contributivas	34
8 Composición de la UEC de los pensionistas no contributivos	37
9 Distribución en tramos de edad de los hombres pensionistas no contributivos de jubilación.....	40
10 Distribución en tramos de edad de las mujeres pensionistas no contributivas de jubilación	43
11 Distribución en tramos de edad de los pensionistas no contributivos de jubilación	46
12 Estado civil de los hombres pensionistas no contributivos de jubilación	49
13 Estado civil de las mujeres pensionistas no contributivas de jubilación	52
14 Estado civil de los pensionistas no contributivos de jubilación.....	55

15 Composición de la UEC de los hombres pensionistas no contributivos de jubilación	58
16 Composición de la UEC de las mujeres pensionistas no contributivas de jubilación	61
17 Composición de la UEC de los pensionistas no contributivos de jubilación.....	64
18 Distribución en tramos de edad de los hombres pensionistas no contributivos de invalidez	67
19 Distribución en tramos de edad de las mujeres pensionistas no contributivas de invalidez	70
20 Distribución en tramos de edad de los pensionistas no contributivos de invalidez	73
21 Estado civil de los hombres pensionistas no contributivos de invalidez	76
22 Estado civil de las mujeres pensionistas no contributivas de invalidez.....	79
23 Estado civil de los pensionistas no contributivos de invalidez	82
24 Composición de la UEC de los hombres pensionistas no contributivos de invalidez	85
25 Composición de la UEC de las mujeres pensionistas no contributivos de invalidez	88
26 Composición de la UEC de los pensionistas no contributivos de invalidez	91
27 Datos sobre discapacidad de los hombres pensionistas no contributivos de invalidez	94
28 Datos sobre discapacidad de las mujeres pensionistas no contributivas de invalidez.....	97
29 Datos sobre discapacidad de los pensionistas no contributivos de invalidez	100
30 Distribución en tramos de edad de los hombres pensionistas no contributivos de invalidez con complemento por necesidad de tercera persona	103
31 Distribución en tramos de edad de las mujeres pensionistas no contributivas de invalidez con complemento por necesidad de tercera persona	106
32 Distribución en tramos de edad de los pensionistas no contributivos de invalidez con complemento por necesidad de tercera persona	109
33 Distribución en tramos de edad de los hombres pensionistas no contributivos de jubilación derivada de invalidez.....	112
34 Distribución en tramos de edad de las mujeres pensionistas no contributivas de jubilación derivada de invalidez	115
35 Distribución en tramos de edad de los pensionistas no contributivos de jubilación derivada de invalidez	118
36 Estado civil de los hombres pensionistas no contributivos de jubilación derivada de invalidez.....	121



37 Estado civil de las mujeres pensionistas no contributivas de jubilación derivada de invalidez	124
38 Estado civil de los pensionistas no contributivos de jubilación derivada de invalidez.....	127
39 Composición de la UEC de los hombres pensionistas no contributivos de jubilación derivada de invalidez	130
40 Composición de la UEC de las mujeres pensionistas no contributivos de jubilación derivada de invalidez	133
41 Composición de la UEC de los pensionistas no contributivos de jubilación derivada de invalidez.....	136
42 Datos sobre discapacidad de los hombres pensionistas no contributivos de jubilación derivada de invalidez.....	139
43 Datos sobre discapacidad de las mujeres pensionistas no contributivos de jubilación derivada de invalidez	142
44 Datos sobre discapacidad de los pensionistas no contributivos de jubilación derivada de invalidez.....	145
45 Distribución en tramos de edad de los hombres pensionistas no contributivos de jubilación derivada de invalidez con complemento por necesidad de tercera persona	148
46 Distribución en tramos de edad de las mujeres pensionistas no contributivas de jubilación derivada de invalidez con complemento por necesidad de tercera persona	151
47 Distribución en tramos de edad de los pensionistas no contributivos de jubilación derivada de invalidez con complemento por necesidad de tercera persona	154



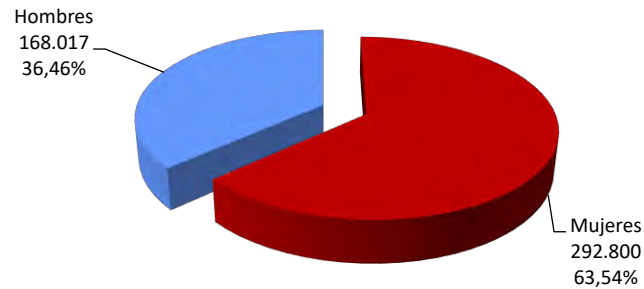
1

1 Perfil del pensionista no contributivo de la Seguridad Social

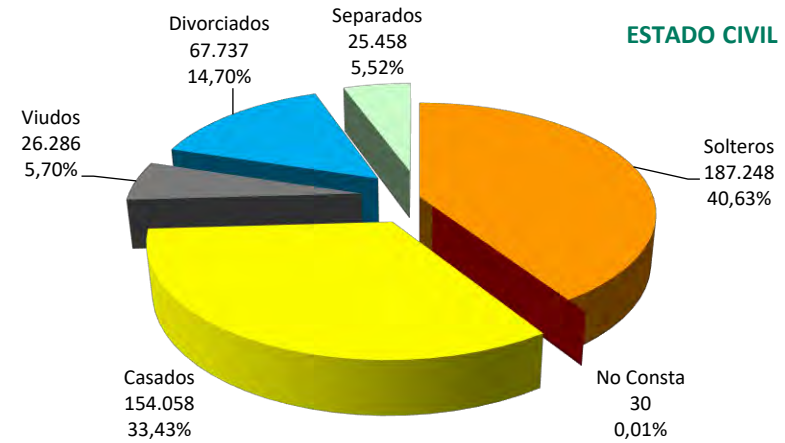


El beneficiario tipo de una pensión no contributiva se corresponde con el de una **mujer casada**, aunque globalmente el número de pensionistas solteros es superior, que vive integrada en una unidad económica formada por dos o tres personas, con las que está unida preferentemente por matrimonio o por una relación de consanguinidad de segundo grado (hermanos, abuelos o nietos).

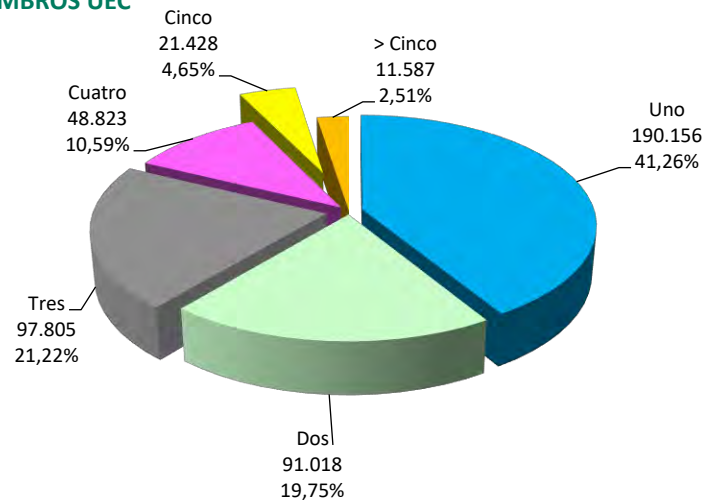
SEXO



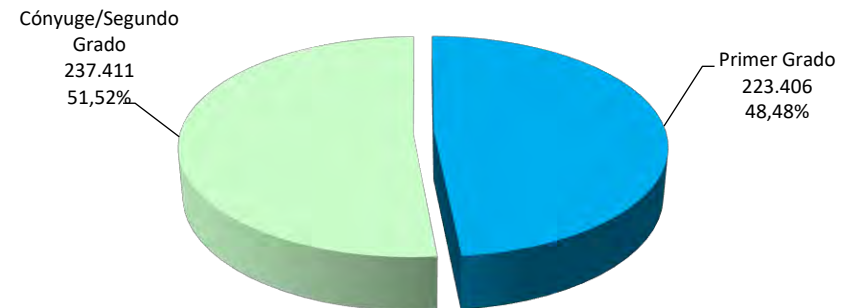
ESTADO CIVIL



Nº MIEMBROS UEC



RELACIÓN DE PARENTESCO



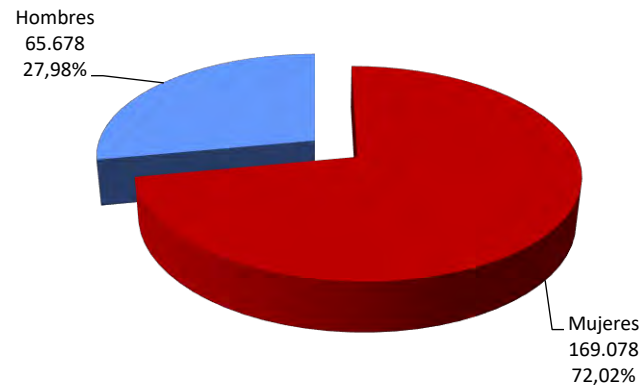
2

2 Perfil del pensionista no contributivo de jubilación

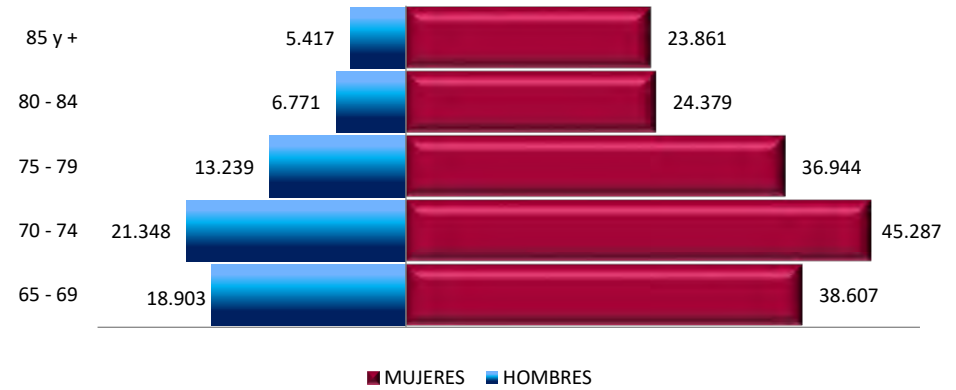


El beneficiario tipo de una pensión no contributiva de jubilación se corresponde con una **mujer con una edad comprendida entre los 70 y los 74 años, cuyo estado civil es el de casada.**

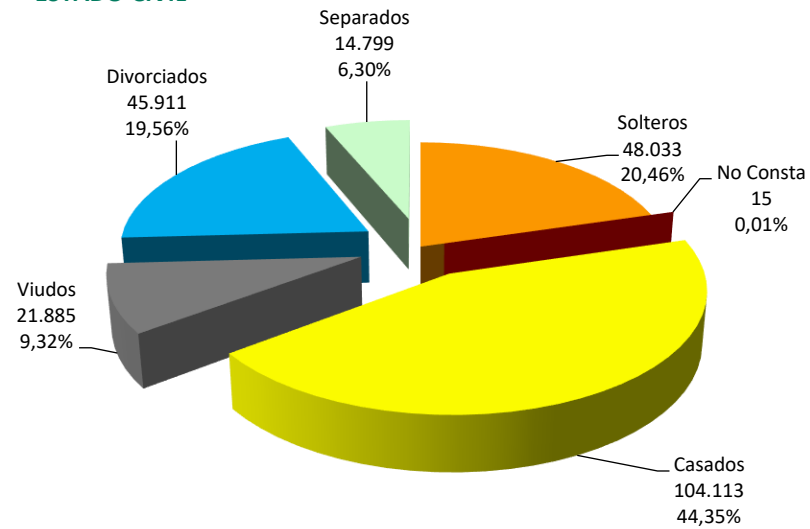
SEXO



EDAD Y SEXO

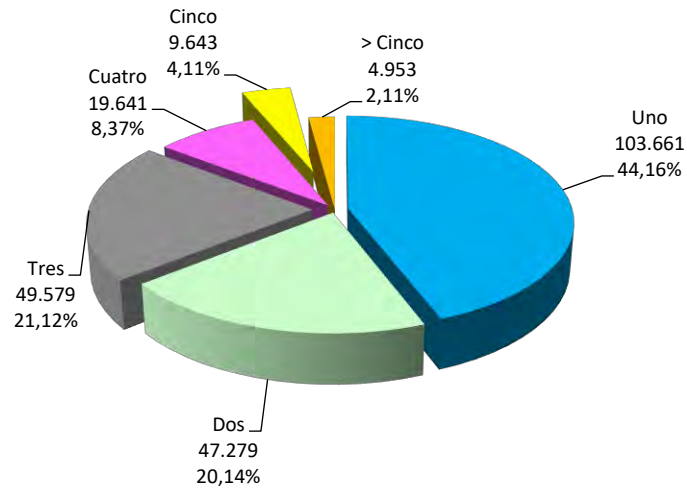


ESTADO CIVIL

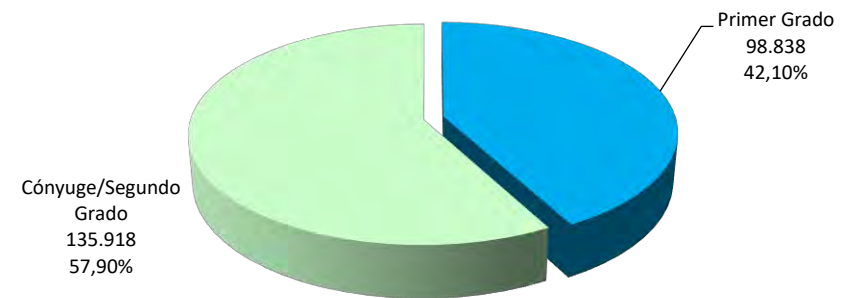


En cuanto a su situación de convivencia resulta que el pensionista no contributivo de jubilación vive **integrado en una unidad económica formada por dos o tres personas, con las que está unida preferentemente por matrimonio o por una relación de consanguinidad de segundo grado (hermanos, abuelos o nietos).**

Nº MIEMBROS UEC



RELACIÓN DE PARENTESCO



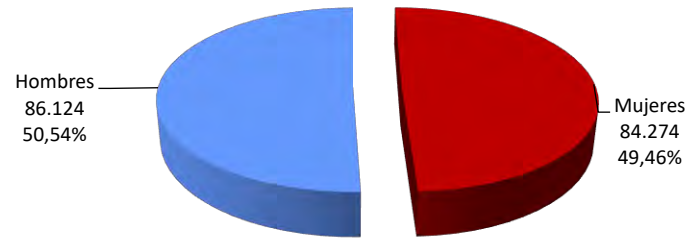
3

3 Perfil del pensionista no contributivo de invalidez

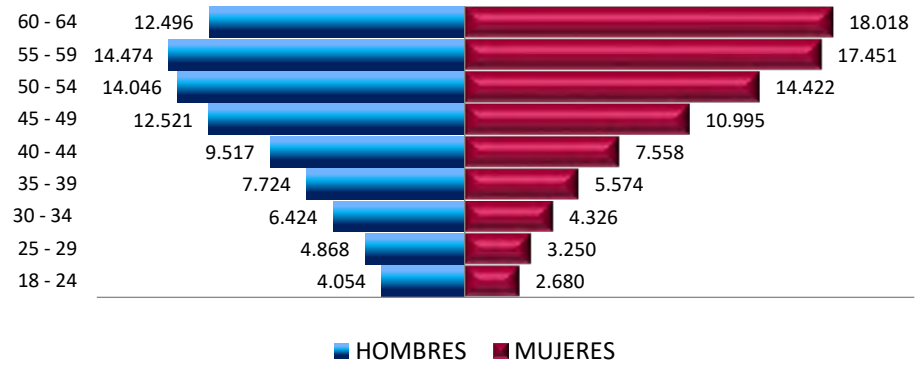


El pensionista no contributivo de invalidez tipo se corresponde con un **hombre soltero mayor de 50 años**.

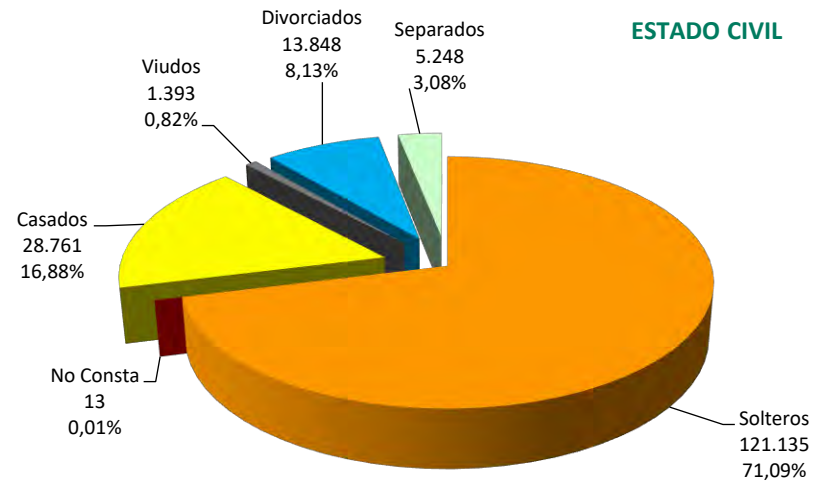
SEXO



EDAD Y SEXO

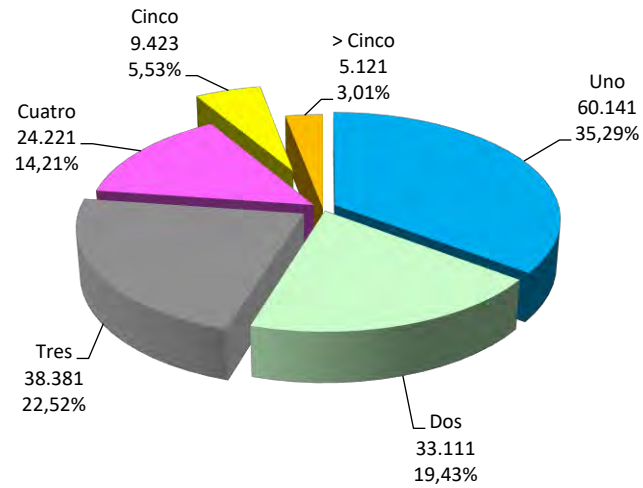


ESTADO CIVIL

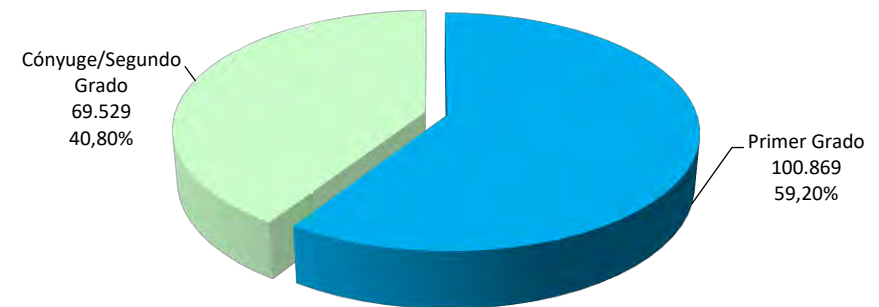


En cuanto a su situación de convivencia resulta que el pensionista no contributivo de invalidez vive **integrado en una unidad económica formada por dos o tres personas, con las que está unida por una relación de consanguinidad de primer grado (padres o hijos).**

Nº MIEMBROS UEC



RELACIÓN DE PARENTESCO



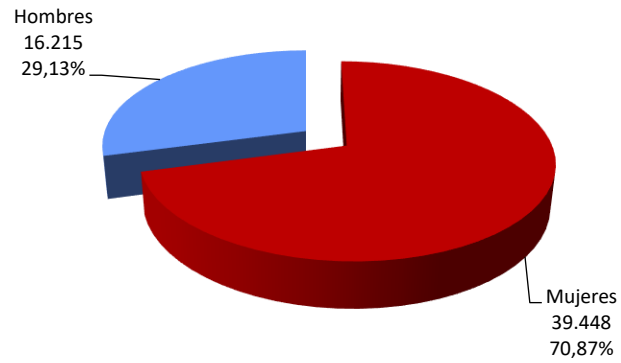
4

4 Perfil del pensionista no contributivo de jubilación derivada de invalidez

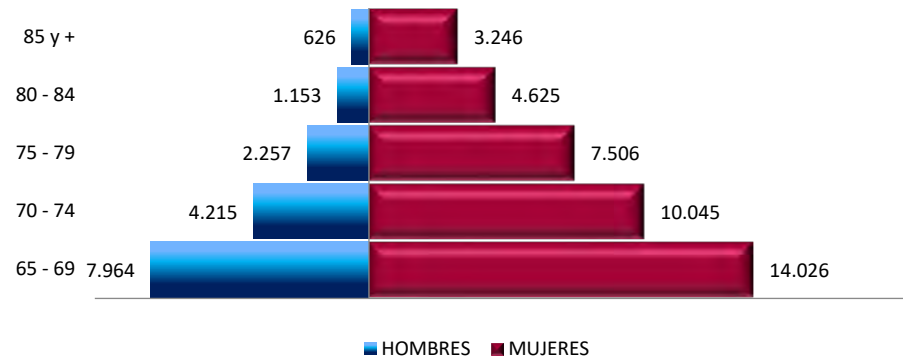


El pensionista no contributivo de jubilación derivada de invalidez se corresponde con el de una **mujer casada**, con una **edad entre los 65 y 69 años**.

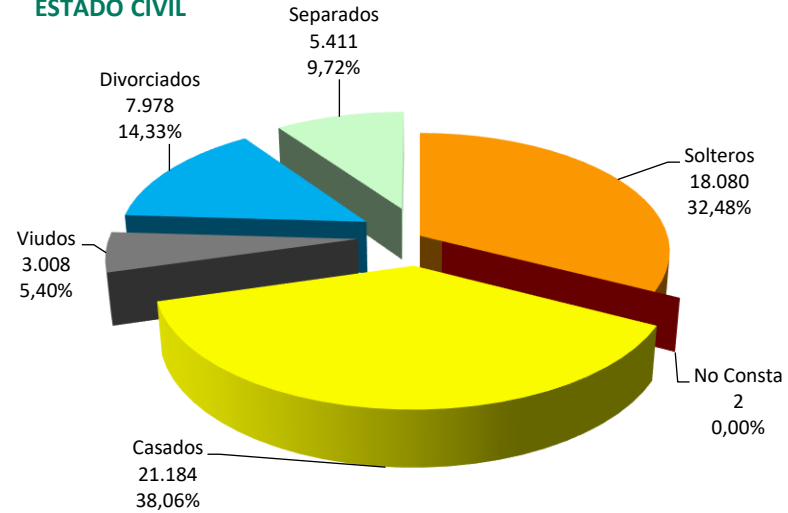
SEXO



EDAD Y SEXO

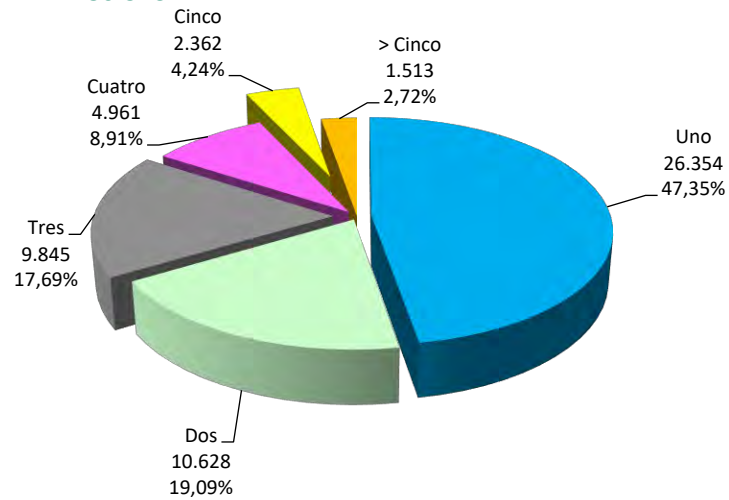


ESTADO CIVIL

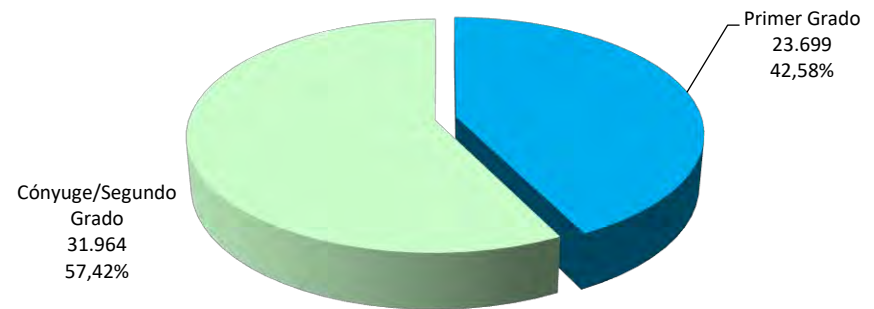


En cuanto a su situación de convivencia resulta que el pensionista no contributivo de jubilación derivado de invalidez **vive integrado en una unidad económica formada por dos o tres personas, con las que está unida preferentemente por matrimonio o por una relación de consanguinidad de segundo grado** (hermanos, abuelos o nietos).

Nº MIEMBROS UEC



RELACIÓN DE PARENTESCO



5

5 Anexos



1 Sexo del pensionista no contributivo mayor y menor de 65 años



PENSIONES NO CONTRIBUTIVAS (PNC)

PERFIL DEL PENSIONISTA A DICIEMBRE DE 2024

TIPO DE PENSIÓN Y SEXO

CC.AA. Y PROVINCIAS	PNC DE JUBILACIÓN (*)						PNC DE INVALIDEZ						TOTAL PNC					
	HOMBRES		MUJERES		TOTAL		HOMBRES		MUJERES		TOTAL		HOMBRES		MUJERES		TOTAL	
	nº	% (1)	nº	% (1)	nº	% (1)	nº	% (1)	nº	% (1)	nº	% (1)	nº	% (1)	nº	% (1)	nº	% (1)
ANDALUCÍA	14.502	26,38%	40.469	73,62%	54.971	100,00%	18.889	51,19%	18.008	48,81%	36.897	100,00%	33.391	36,35%	58.477	63,65%	91.868	100,00%
ALMERÍA	1.247	30,87%	2.793	69,13%	4.040	100,00%	1.332	54,63%	1.106	45,37%	2.438	100,00%	2.579	39,81%	3.899	60,19%	6.478	100,00%
CÁDIZ	2.393	25,35%	7.047	74,65%	9.440	100,00%	3.341	49,29%	3.437	50,71%	6.778	100,00%	5.734	35,36%	10.484	64,64%	16.218	100,00%
CÓRDOBA	1.251	25,04%	3.745	74,96%	4.996	100,00%	1.707	51,38%	1.615	48,62%	3.322	100,00%	2.958	35,56%	5.360	64,44%	8.318	100,00%
GRANADA	1.572	32,21%	3.309	67,79%	4.881	100,00%	2.046	53,07%	1.809	46,93%	3.855	100,00%	3.618	41,41%	5.118	58,59%	8.736	100,00%
HUELVA	884	26,86%	2.407	73,14%	3.291	100,00%	1.655	51,59%	1.553	48,41%	3.208	100,00%	2.539	39,07%	3.960	60,93%	6.499	100,00%
JAÉN	584	21,56%	2.125	78,44%	2.709	100,00%	1.129	50,47%	1.108	49,53%	2.237	100,00%	1.713	34,63%	3.233	65,37%	4.946	100,00%
MÁLAGA	3.532	26,39%	9.852	73,61%	13.384	100,00%	3.237	49,47%	3.307	50,53%	6.544	100,00%	6.769	33,97%	13.159	66,03%	19.928	100,00%
SEVILLA	3.039	24,85%	9.191	75,15%	12.230	100,00%	4.442	52,17%	4.073	47,83%	8.515	100,00%	7.481	36,06%	13.264	63,94%	20.745	100,00%
ARAGÓN	1.315	27,32%	3.499	72,68%	4.814	100,00%	1.156	51,29%	1.098	48,71%	2.254	100,00%	2.471	34,96%	4.597	65,04%	7.068	100,00%
HUESCA	264	26,75%	723	73,25%	987	100,00%	267	52,46%	242	47,54%	509	100,00%	531	35,49%	965	64,51%	1.496	100,00%
TERUEL	128	30,12%	297	69,88%	425	100,00%	77	47,53%	85	52,47%	162	100,00%	205	34,92%	382	65,08%	587	100,00%
ZARAGOZA	923	27,13%	2.479	72,87%	3.402	100,00%	812	51,30%	771	48,70%	1.583	100,00%	1.735	34,80%	3.250	65,20%	4.985	100,00%
ASTURIAS	1.585	28,10%	4.056	71,90%	5.641	100,00%	1.661	51,12%	1.588	48,88%	3.249	100,00%	3.246	36,51%	5.644	63,49%	8.890	100,00%
ILLES BALEARS	1.856	32,22%	3.905	67,78%	5.761	100,00%	1.257	53,22%	1.105	46,78%	2.362	100,00%	3.113	38,32%	5.010	61,68%	8.123	100,00%
CANARIAS	7.168	28,22%	18.228	71,78%	25.396	100,00%	7.869	46,75%	8.962	53,25%	16.831	100,00%	15.037	35,61%	27.190	64,39%	42.227	100,00%
LAS PALMAS	3.165	28,03%	8.126	71,97%	11.291	100,00%	3.209	48,83%	3.363	51,17%	6.572	100,00%	6.374	35,68%	11.489	64,32%	17.863	100,00%
S.C. TENERIFE	4.003	28,38%	10.102	71,62%	14.105	100,00%	4.660	45,42%	5.599	54,58%	10.259	100,00%	8.663	35,56%	15.701	64,44%	24.364	100,00%
CANTABRIA	1.179	27,32%	3.136	72,68%	4.315	100,00%	1.452	48,34%	1.552	51,66%	3.004	100,00%	2.631	35,95%	4.688	64,05%	7.319	100,00%
CASTILLA Y LEÓN	3.765	27,28%	10.035	72,72%	13.800	100,00%	4.407	50,88%	4.254	49,12%	8.661	100,00%	8.172	36,38%	14.289	63,62%	22.461	100,00%
ÁVILA	348	28,71%	864	71,29%	1.212	100,00%	395	47,94%	429	52,06%	824	100,00%	743	36,49%	1.293	63,51%	2.036	100,00%
BURGOS	420	29,87%	986	70,13%	1.406	100,00%	645	51,68%	603	48,32%	1.248	100,00%	1.065	40,13%	1.589	59,87%	2.654	100,00%
LEÓN	800	31,27%	1.758	68,73%	2.558	100,00%	854	49,77%	862	50,23%	1.716	100,00%	1.654	38,70%	2.620	61,30%	4.274	100,00%
PALENCIA	291	27,48%	768	72,52%	1.059	100,00%	368	56,10%	288	43,90%	656	100,00%	659	38,43%	1.056	61,57%	1.715	100,00%
SALAMANCA	620	24,44%	1.917	75,56%	2.537	100,00%	744	50,47%	730	49,53%	1.474	100,00%	1.364	34,01%	2.647	65,99%	4.011	100,00%
SEGOVIA	163	27,35%	433	72,65%	596	100,00%	179	48,25%	192	51,75%	371	100,00%	342	35,37%	625	64,63%	967	100,00%
SORIA	93	28,62%	232	71,38%	325	100,00%	71	48,97%	74	51,03%	145	100,00%	164	34,89%	306	65,11%	470	100,00%
VALLADOLID	655	23,53%	2.129	76,47%	2.784	100,00%	763	52,33%	695	47,67%	1.458	100,00%	1.418	33,43%	2.824	66,57%	4.242	100,00%
ZAMORA	375	28,34%	948	71,66%	1.323	100,00%	388	50,46%	381	49,54%	769	100,00%	763	36,47%	1.329	63,53%	2.092	100,00%
CASTILLA-LA MANCHA	2.844	24,56%	8.734	75,44%	11.578	100,00%	3.832	47,73%	4.196	52,27%	8.028	100,00%	6.676	34,05%	12.930	65,95%	19.606	100,00%
ALBACETE	538	24,28%	1.678	75,72%	2.216	100,00%	940	48,63%	993	51,37%	1.933	100,00%	1.478	35,62%	2.671	64,38%	4.149	100,00%
CIUDAD REAL	698	23,15%	2.317	76,85%	3.015	100,00%	913	47,73%	1.000	52,27%	1.913	100,00%	1.611	32,69%	3.317	67,31%	4.928	100,00%
CUENCA	269	23,70%	866	76,30%	1.135	100,00%	453	46,18%	528	53,82%	981	100,00%	722	34,12%	1.394	65,88%	2.116	100,00%
GUADALAJARA	305	31,31%	669	68,69%	974	100,00%	296	45,96%	348	54,04%	644	100,00%	601	37,14%	1.017	62,86%	1.618	100,00%
TOLEDO	1.034	24,40%	3.204	75,60%	4.238	100,00%	1.230	48,10%	1.327	51,90%	2.557	100,00%	2.264	33,32%	4.531	66,68%	6.795	100,00%

CC.AA. Y PROVINCIAS	PNC DE JUBILACIÓN						PNC DE INVALIDEZ						TOTAL PNC					
	HOMBRES		MUJERES		TOTAL		HOMBRES		MUJERES		TOTAL		HOMBRES		MUJERES		TOTAL	
	nº	% (1)	nº	% (1)	nº	% (1)	nº	% (1)	nº	% (1)	nº	% (1)	nº	% (1)	nº	% (1)	nº	% (1)
CATALUNYA	13.977	32,85%	28.566	67,15%	42.543	100,00%	13.033	51,09%	12.475	48,91%	25.508	100,00%	27.010	39,69%	41.041	60,31%	68.051	100,00%
BARCELONA	9.770	31,97%	20.790	68,03%	30.560	100,00%	8.983	50,81%	8.696	49,19%	17.679	100,00%	18.753	38,88%	29.486	61,12%	48.239	100,00%
GIRONA	1.561	36,33%	2.736	63,67%	4.297	100,00%	1.285	54,33%	1.080	45,67%	2.365	100,00%	2.846	42,72%	3.816	57,28%	6.662	100,00%
LLEIDA	904	37,28%	1.521	62,72%	2.425	100,00%	698	49,86%	702	50,14%	1.400	100,00%	1.602	41,88%	2.223	58,12%	3.825	100,00%
TARRAGONA	1.742	33,11%	3.519	66,89%	5.261	100,00%	2.067	50,86%	1.997	49,14%	4.064	100,00%	3.809	40,85%	5.516	59,15%	9.325	100,00%
COMUNIDAD VALENCIANA	9.205	26,57%	25.438	73,43%	34.643	100,00%	7.923	49,84%	7.975	50,16%	15.898	100,00%	17.128	33,89%	33.413	66,11%	50.541	100,00%
ALICANTE	4.085	28,34%	10.328	71,66%	14.413	100,00%	2.786	53,10%	2.461	46,90%	5.247	100,00%	6.871	34,95%	12.789	65,05%	19.660	100,00%
CASTELLÓN	802	29,53%	1.914	70,47%	2.716	100,00%	940	48,86%	984	51,14%	1.924	100,00%	1.742	37,54%	2.898	62,46%	4.640	100,00%
VALENCIA	4.318	24,65%	13.196	75,35%	17.514	100,00%	4.197	48,09%	4.530	51,91%	8.727	100,00%	8.515	32,45%	17.726	67,55%	26.241	100,00%
EXTREMADURA	1.443	18,99%	6.157	81,01%	7.600	100,00%	2.358	49,45%	2.410	50,55%	4.768	100,00%	3.801	30,73%	8.567	69,27%	12.368	100,00%
BADAJOS	942	18,53%	4.141	81,47%	5.083	100,00%	1.476	48,58%	1.562	51,42%	3.038	100,00%	2.418	29,77%	5.703	70,23%	8.121	100,00%
CÁCERES	501	19,90%	2.016	80,10%	2.517	100,00%	882	50,98%	848	49,02%	1.730	100,00%	1.383	32,56%	2.864	67,44%	4.247	100,00%
GALICIA	6.451	26,44%	17.951	73,56%	24.402	100,00%	6.124	50,56%	5.988	49,44%	12.112	100,00%	12.575	34,44%	23.939	65,56%	36.514	100,00%
A CORUÑA	2.181	24,24%	6.818	75,76%	8.999	100,00%	2.146	49,41%	2.197	50,59%	4.343	100,00%	4.327	32,43%	9.015	67,57%	13.342	100,00%
LUGO	920	32,01%	1.954	67,99%	2.874	100,00%	633	51,01%	608	48,99%	1.241	100,00%	1.553	37,74%	2.562	62,26%	4.115	100,00%
OURENSE	1.141	33,45%	2.270	66,55%	3.411	100,00%	927	52,46%	840	47,54%	1.767	100,00%	2.068	39,94%	3.110	60,06%	5.178	100,00%
PONTEVEDRA	2.209	24,23%	6.909	75,77%	9.118	100,00%	2.418	50,79%	2.343	49,21%	4.761	100,00%	4.627	33,34%	9.252	66,66%	13.879	100,00%
MADRID	9.352	30,02%	21.799	69,98%	31.151	100,00%	7.837	51,88%	7.268	48,12%	15.105	100,00%	17.189	37,16%	29.067	62,84%	46.256	100,00%
MURCIA	2.315	26,51%	6.418	73,49%	8.733	100,00%	3.577	51,60%	3.355	48,40%	6.932	100,00%	5.892	37,61%	9.773	62,39%	15.665	100,00%
NAVARRA	686	31,21%	1.512	68,79%	2.198	100,00%	433	49,88%	435	50,12%	868	100,00%	1.119	36,50%	1.947	63,50%	3.066	100,00%
PAÍS VASCO	2.898	34,15%	5.588	65,85%	8.486	100,00%	2.986	57,00%	2.253	43,00%	5.239	100,00%	5.884	42,87%	7.841	57,13%	13.725	100,00%
ARABA/ÁLAVA	355	32,81%	727	67,19%	1.082	100,00%	400	58,14%	288	41,86%	688	100,00%	755	42,66%	1.015	57,34%	1.770	100,00%
GIPUZKOA	785	35,31%	1.438	64,69%	2.223	100,00%	971	59,32%	666	40,68%	1.637	100,00%	1.756	45,49%	2.104	54,51%	3.860	100,00%
BIZKAIA	1.758	33,93%	3.423	66,07%	5.181	100,00%	1.615	55,42%	1.299	44,58%	2.914	100,00%	3.373	41,67%	4.722	58,33%	8.095	100,00%
LA RIOJA	430	29,25%	1.040	70,75%	1.470	100,00%	388	53,52%	337	46,48%	725	100,00%	818	37,27%	1.377	62,73%	2.195	100,00%
CEUTA	434	32,80%	889	67,20%	1.323	100,00%	467	47,22%	522	52,78%	989	100,00%	901	38,97%	1.411	61,03%	2.312	100,00%
MELILLA	488	30,61%	1.106	69,39%	1.594	100,00%	475	49,07%	493	50,93%	968	100,00%	963	37,59%	1.599	62,41%	2.562	100,00%
TOTAL ESTADO	81.893	28,20%	208.526	71,80%	290.419	100,00%	86.124	50,54%	84.274	49,46%	170.398	100,00%	168.017	36,46%	292.800	63,54%	460.817	100,00%

Fuente: Fichero Técnico de Pensionistas no Contributivos del IMSERSO

(1) Calculado sobre el total de cada provincia o Comunidad autónoma

(*) Se incluyen pensionistas de jubilación y de jubilación derivada de invalidez

2 Sexo del pensionista no contributivo



PENSIONES NO CONTRIBUTIVAS (PNC)

PERFIL DEL PENSIONISTA A DICIEMBRE DE 2024 TIPO DE PENSIÓN Y SEXO

CC.AA. Y PROVINCIAS	PNC DE JUBILACIÓN						PNC DE INVALIDEZ						PNC DE JUB. DERIVADA DE INVALIDEZ						TOTAL PNC					
	HOMBRES		MUJERES		TOTAL		HOMBRES		MUJERES		TOTAL		HOMBRES		MUJERES		TOTAL		HOMBRES		MUJERES		TOTAL	
	nº	% (1)	nº	% (1)	nº	% (1)	nº	% (1)	nº	% (1)	nº	% (1)	nº	% (1)	nº	% (1)	nº	% (1)	nº	% (1)	nº	% (1)	nº	% (1)
ANDALUCÍA	11.532	26,09%	32.668	73,91%	44.200	100,00%	18.889	51,19%	18.008	48,81%	36.897	100,00%	2.970	27,57%	7.801	72,43%	10.771	100,00%	33.391	36,35%	58.477	63,65%	91.868	100,00%
ALMERÍA	1.007	30,76%	2.267	69,24%	3.274	100,00%	1.332	54,63%	1.106	45,37%	2.438	100,00%	240	31,33%	526	68,67%	766	100,00%	2.579	39,81%	3.899	60,19%	6.478	100,00%
CÁDIZ	1.768	24,50%	5.447	75,50%	7.215	100,00%	3.341	49,29%	3.437	50,71%	6.778	100,00%	625	28,09%	1.600	71,91%	2.225	100,00%	5.734	35,36%	10.484	64,64%	16.218	100,00%
CÓRDOBA	1.042	24,53%	3.205	75,47%	4.247	100,00%	1.707	51,38%	1.615	48,62%	3.322	100,00%	209	27,90%	540	72,10%	749	100,00%	2.958	35,56%	5.360	64,44%	8.318	100,00%
GRANADA	1.273	31,74%	2.738	68,26%	4.011	100,00%	2.046	53,07%	1.809	46,93%	3.855	100,00%	299	34,37%	571	65,63%	870	100,00%	3.618	41,41%	5.118	58,59%	8.736	100,00%
HUELVA	675	26,60%	1.863	73,40%	2.538	100,00%	1.655	51,59%	1.553	48,41%	3.208	100,00%	209	27,76%	544	72,24%	753	100,00%	2.539	39,07%	3.960	60,93%	6.499	100,00%
JAÉN	421	19,45%	1.744	80,55%	2.165	100,00%	1.129	50,47%	1.108	49,53%	2.237	100,00%	163	29,96%	381	70,04%	544	100,00%	1.713	34,63%	3.233	65,37%	4.946	100,00%
MÁLAGA	2.885	27,30%	7.681	72,70%	10.566	100,00%	3.237	49,47%	3.307	50,53%	6.544	100,00%	647	22,96%	2.171	77,04%	2.818	100,00%	6.769	33,97%	13.159	66,03%	19.928	100,00%
SEVILLA	2.461	24,17%	7.723	75,83%	10.184	100,00%	4.442	52,17%	4.073	47,83%	8.515	100,00%	578	28,25%	1.468	71,75%	2.046	100,00%	7.481	36,06%	13.264	63,94%	20.745	100,00%
ARAGÓN	1.075	26,31%	3.011	73,69%	4.086	100,00%	1.156	51,29%	1.098	48,71%	2.254	100,00%	240	32,97%	488	67,03%	728	100,00%	2.471	34,96%	4.597	65,04%	7.068	100,00%
HUESCA	208	25,24%	616	74,76%	824	100,00%	267	52,46%	242	47,54%	509	100,00%	56	34,36%	107	65,64%	163	100,00%	531	35,49%	965	64,51%	1.496	100,00%
TERUEL	110	30,64%	249	69,36%	359	100,00%	77	47,53%	85	52,47%	162	100,00%	18	27,27%	48	72,73%	66	100,00%	205	34,92%	382	65,08%	587	100,00%
ZARAGOZA	757	26,08%	2.146	73,92%	2.903	100,00%	812	51,30%	771	48,70%	1.583	100,00%	166	33,27%	333	66,73%	499	100,00%	1.735	34,80%	3.250	65,20%	4.985	100,00%
ASTURIAS	1.194	27,30%	3.179	72,70%	4.373	100,00%	1.661	51,12%	1.588	48,88%	3.249	100,00%	391	30,84%	877	69,16%	1.268	100,00%	3.246	36,51%	5.644	63,49%	8.890	100,00%
ILLES BALEARS	1.588	32,48%	3.301	67,52%	4.889	100,00%	1.257	53,22%	1.105	46,78%	2.362	100,00%	268	30,73%	604	69,27%	872	100,00%	3.113	38,32%	5.010	61,68%	8.123	100,00%
CANARIAS	5.366	30,79%	12.061	69,21%	17.427	100,00%	7.869	46,75%	8.962	53,25%	16.831	100,00%	1.802	22,61%	6.167	77,39%	7.969	100,00%	15.037	35,61%	27.190	64,39%	42.227	100,00%
LAS PALMAS	2.568	29,79%	6.052	70,21%	8.620	100,00%	3.209	48,83%	3.363	51,17%	6.572	100,00%	597	22,35%	2.074	77,65%	2.671	100,00%	6.374	35,68%	11.489	64,32%	17.863	100,00%
S.C. TENERIFE	2.798	31,77%	6.009	68,23%	8.807	100,00%	4.660	45,42%	5.599	54,58%	10.259	100,00%	1.205	22,74%	4.093	77,26%	5.298	100,00%	8.663	35,56%	15.701	64,44%	24.364	100,00%
CANTABRIA	913	26,52%	2.530	73,48%	3.443	100,00%	1.452	48,34%	1.552	51,66%	3.004	100,00%	266	30,50%	606	69,50%	872	100,00%	2.631	35,95%	4.688	64,05%	7.319	100,00%
CASTILLA Y LEÓN	2.817	25,31%	8.311	74,69%	11.128	100,00%	4.407	50,88%	4.254	49,12%	8.661	100,00%	948	35,48%	1.724	64,52%	2.672	100,00%	8.172	36,38%	14.289	63,62%	22.461	100,00%
ÁVILA	268	27,86%	694	72,14%	962	100,00%	395	47,94%	429	52,06%	824	100,00%	80	32,00%	170	68,00%	250	100,00%	743	36,49%	1.293	63,51%	2.036	100,00%
BURGOS	297	27,40%	787	72,60%	1.084	100,00%	645	51,68%	603	48,32%	1.248	100,00%	123	38,20%	199	61,80%	322	100,00%	1.065	40,13%	1.589	59,87%	2.654	100,00%
LEÓN	580	29,41%	1.392	70,59%	1.972	100,00%	854	49,77%	862	50,23%	1.716	100,00%	220	37,54%	366	62,46%	586	100,00%	1.654	38,70%	2.620	61,30%	4.274	100,00%
PALENCIA	199	24,36%	618	75,64%	817	100,00%	368	56,10%	288	43,90%	656	100,00%	92	38,02%	150	61,98%	242	100,00%	659	38,43%	1.056	61,57%	1.715	100,00%
SALAMANCA	460	21,68%	1.662	78,32%	2.122	100,00%	744	50,47%	730	49,53%	1.474	100,00%	160	38,55%	255	61,45%	415	100,00%	1.364	34,01%	2.647	65,99%	4.011	100,00%
SEGOVIA	123	25,36%	362	74,64%	485	100,00%	179	48,25%	192	51,75%	371	100,00%	40	36,04%	71	63,96%	111	100,00%	342	35,37%	625	64,63%	967	100,00%
SORIA	75	28,52%	188	71,48%	263	100,00%	71	48,97%	74	51,03%	145	100,00%	18	29,03%	44	70,97%	62	100,00%	164	34,89%	306	65,11%	470	100,00%
VALLADOLID	531	22,41%	1.839	77,59%	2.370	100,00%	763	52,33%	695	47,67%	1.458	100,00%	124	29,95%	290	70,05%	414	100,00%	1.418	33,43%	2.824	66,57%	4.242	100,00%
ZAMORA	284	26,97%	769	73,03%	1.053	100,00%	388	50,46%	381	49,54%	769	100,00%	91	33,70%	179	66,30%	270	100,00%	763	36,47%	1.329	63,53%	2.092	100,00%
CASTILLA-LA MANCHA	2.216	23,81%	7.092	76,19%	9.308	100,00%	3.832	47,73%	4.196	52,27%	8.028	100,00%	628	27,67%	1.642	72,33%	2.270	100,00%	6.676	34,05%	12.930	65,95%	19.606	100,00%
ALBACETE	402	23,51%	1.308	76,49%	1.710	100,00%	940	48,63%	993	51,37%	1.933	100,00%	136	26,88%	370	73,12%	506	100,00%	1.478	35,62%	2.671	64,38%	4.149	100,00%
CIUDAD REAL	564	22,70%	1.921	77,30%	2.485	100,00%	913	47,73%	1.000	52,27%	1.913	100,00%	134	25,28%	396	74,72%	530	100,00%	1.611	32,69%	3.317	67,31%	4.928	100,00%
CUENCA	189	22,74%	642	77,26%	831	100,00%	453	46,18%	528	53,82%	981	100,00%	80	26,32%	224	73,68%	304	100,00%	722	34,12%	1.394	65,88%	2.116	100,00%
GUADALAJARA	239	30,52%	544	69,48%	783	100,00%	296	45,96%	348	54,04%	644	100,00%	66	34,55%	125	65,45%	191	100,00%	601	37,14%	1.017	62,86%	1.618	100,00%
TOLEDO	822	23,49%	2.677	76,51%	3.499	100,00%	1.230	48,10%	1.327	51,90%	2.557	100,00%	212	28,69%	527	71,31%	739	100,00%	2.264	33,32%	4.531	66,68%	6.795	100,00%

CC.AA. Y PROVINCIAS	PNC DE JUBILACIÓN						PNC DE INVALIDEZ						PNC DE JUB. DERIVADA DE INVALIDEZ						TOTAL PNC					
	HOMBRES		MUJERES		TOTAL		HOMBRES		MUJERES		TOTAL		HOMBRES		MUJERES		TOTAL		HOMBRES		MUJERES		TOTAL	
	nº	% (1)	nº	% (1)	nº	% (1)	nº	% (1)	nº	% (1)	nº	% (1)	nº	% (1)	nº	% (1)	nº	% (1)	nº	% (1)	nº	% (1)	nº	% (1)
CATALUNYA	11.463	32,80%	23.481	67,20%	34.944	100,00%	13.033	51,09%	12.475	48,91%	25.508	100,00%	2.514	33,08%	5.085	66,92%	7.599	100,00%	27.010	39,69%	41.041	60,31%	68.051	100,00%
BARCELONA	7.994	31,80%	17.148	68,20%	25.142	100,00%	8.983	50,81%	8.696	49,19%	17.679	100,00%	1.776	32,78%	3.642	67,22%	5.418	100,00%	18.753	38,88%	29.486	61,12%	48.239	100,00%
GIRONA	1.347	36,74%	2.319	63,26%	3.666	100,00%	1.285	54,33%	1.080	45,67%	2.365	100,00%	214	33,91%	417	66,09%	631	100,00%	2.846	42,72%	3.816	57,28%	6.662	100,00%
LLEIDA	757	38,02%	1.234	61,98%	1.991	100,00%	698	49,86%	702	50,14%	1.400	100,00%	147	33,87%	287	66,13%	434	100,00%	1.602	41,88%	2.223	58,12%	3.825	100,00%
TARRAGONA	1.365	32,93%	2.780	67,07%	4.145	100,00%	2.067	50,86%	1.997	49,14%	4.064	100,00%	377	33,78%	739	66,22%	1.116	100,00%	3.809	40,85%	5.516	59,15%	9.325	100,00%
COMUNIDAD VALENCIANA	7.708	26,80%	21.048	73,20%	28.756	100,00%	7.923	49,84%	7.975	50,16%	15.898	100,00%	1.497	25,43%	4.390	74,57%	5.887	100,00%	17.128	33,89%	33.413	66,11%	50.541	100,00%
ALICANTE	3.578	28,12%	9.148	71,88%	12.726	100,00%	2.786	53,10%	2.461	46,90%	5.247	100,00%	507	30,05%	1.180	69,95%	1.687	100,00%	6.871	34,95%	12.789	65,05%	19.660	100,00%
CASTELLÓN	647	30,30%	1.488	69,70%	2.135	100,00%	940	48,86%	984	51,14%	1.924	100,00%	155	26,68%	426	73,32%	581	100,00%	1.742	37,54%	2.898	62,46%	4.640	100,00%
VALENCIA	3.483	25,07%	10.412	74,93%	13.895	100,00%	4.197	48,09%	4.530	51,91%	8.727	100,00%	835	23,07%	2.784	76,93%	3.619	100,00%	8.515	32,45%	17.726	67,55%	26.241	100,00%
EXTREMADURA	1.442	18,98%	6.154	81,02%	7.596	100,00%	2.358	49,45%	2.410	50,55%	4.768	100,00%	1	25,00%	3	75,00%	4	100,00%	3.801	30,73%	8.567	69,27%	12.368	100,00%
BADAJOS	942	18,54%	4.138	81,46%	5.080	100,00%	1.476	48,58%	1.562	51,42%	3.038	100,00%	0	0,00%	3	100,00%	3	100,00%	2.418	29,77%	5.703	70,23%	8.121	100,00%
CÁCERES	500	19,87%	2.016	80,13%	2.516	100,00%	882	50,98%	848	49,02%	1.730	100,00%	1	100,00%	0	0,00%	1	100,00%	1.383	32,56%	2.864	67,44%	4.247	100,00%
GALICIA	4.719	24,97%	14.179	75,03%	18.898	100,00%	6.124	50,56%	5.988	49,44%	12.112	100,00%	1.732	31,47%	3.772	68,53%	5.504	100,00%	12.575	34,44%	23.939	65,56%	36.514	100,00%
A CORUÑA	1.588	22,98%	5.323	77,02%	6.911	100,00%	2.146	49,41%	2.197	50,59%	4.343	100,00%	593	28,40%	1.495	71,60%	2.088	100,00%	4.327	32,43%	9.015	67,57%	13.342	100,00%
LUGO	687	30,20%	1.588	69,80%	2.275	100,00%	633	51,01%	608	48,99%	1.241	100,00%	233	38,90%	366	61,10%	599	100,00%	1.553	37,74%	2.562	62,26%	4.115	100,00%
OURENSE	790	30,86%	1.770	69,14%	2.560	100,00%	927	52,46%	840	47,54%	1.767	100,00%	351	41,25%	500	58,75%	851	100,00%	2.068	39,94%	3.110	60,06%	5.178	100,00%
PONTEVEDRA	1.654	23,13%	5.498	76,87%	7.152	100,00%	2.418	50,79%	2.343	49,21%	4.761	100,00%	555	28,23%	1.411	71,77%	1.966	100,00%	4.627	33,34%	9.252	66,66%	13.879	100,00%
MADRID	7.763	29,30%	18.735	70,70%	26.498	100,00%	7.837	51,88%	7.268	48,12%	15.105	100,00%	1.589	34,15%	3.064	65,85%	4.653	100,00%	17.189	37,16%	29.067	62,84%	46.256	100,00%
MURCIA	1.767	26,26%	4.962	73,74%	6.729	100,00%	3.577	51,60%	3.355	48,40%	6.932	100,00%	548	27,35%	1.456	72,65%	2.004	100,00%	5.892	37,61%	9.773	62,39%	15.665	100,00%
NAVARRA	600	30,53%	1.365	69,47%	1.965	100,00%	433	49,88%	435	50,12%	868	100,00%	86	36,91%	147	63,09%	233	100,00%	1.119	36,50%	1.947	63,50%	3.066	100,00%
PAÍS VASCO	2.474	33,32%	4.952	66,68%	7.426	100,00%	2.986	57,00%	2.253	43,00%	5.239	100,00%	424	40,00%	636	60,00%	1.060	100,00%	5.884	42,87%	7.841	57,13%	13.725	100,00%
ARABA/ÁLAVA	312	32,20%	657	67,80%	969	100,00%	400	58,14%	288	41,86%	688	100,00%	43	38,05%	70	61,95%	113	100,00%	755	42,66%	1.015	57,34%	1.770	100,00%
GIPUZKOA	652	34,26%	1.251	65,74%	1.903	100,00%	971	59,32%	666	40,68%	1.637	100,00%	133	41,56%	187	58,44%	320	100,00%	1.756	45,49%	2.104	54,51%	3.860	100,00%
BIZKAIA	1.510	33,16%	3.044	66,84%	4.554	100,00%	1.615	55,42%	1.299	44,58%	2.914	100,00%	248	39,55%	379	60,45%	627	100,00%	3.373	41,67%	4.722	58,33%	8.095	100,00%
LA RIOJA	361	28,45%	908	71,55%	1.269	100,00%	388	53,52%	337	46,48%	725	100,00%	69	34,33%	132	65,67%	201	100,00%	818	37,27%	1.377	62,73%	2.195	100,00%
CEUTA	337	34,99%	626	65,01%	963	100,00%	467	47,22%	522	52,78%	989	100,00%	97	26,94%	263	73,06%	360	100,00%	901	38,97%	1.411	61,03%	2.312	100,00%
MELILLA	343	39,98%	515	60,02%	858	100,00%	475	49,07%	493	50,93%	968	100,00%	145	19,70%	591	80,30%	736	100,00%	963	37,59%	1.599	62,41%	2.562	100,00%

TOTAL ESTADO	65.678	27,98%	169.078	72,02%	234.756	100,00%	86.124	50,54%	84.274	49,46%	170.398	100,00%	16.215	29,13%	39.448	70,87%	55.663	100,00%	168.017	36,46%	292.800	63,54%	460.817	100,00%
---------------------	---------------	---------------	----------------	---------------	----------------	----------------	---------------	---------------	---------------	---------------	----------------	----------------	---------------	---------------	---------------	---------------	---------------	----------------	----------------	---------------	----------------	---------------	----------------	----------------

Fuente: Fichero Técnico de Pensionistas no Contributivos del IMSERSO

(1) Calculado sobre el Total de cada provincia o Comunidad autónoma

3 Estado civil de los hombres pensionistas no contributivos



PENSIONES NO CONTRIBUTIVAS (PNC)

PERFIL DEL PENSIONISTA A DICIEMBRE DE 2024
HOMBRES: ESTADO CIVIL

CC.AA. Y PROVINCIAS	ESTADO CIVIL												
	SOLTERO		CASADO		VIUDO		DIVORCIADO		SEPARADO		NO CONSTA		TOTAL
	nº	% (1)	nº	% (1)	nº	% (1)	nº	% (1)	nº	% (1)	nº	% (1)	nº
ANDALUCÍA	21.653	64,85%	7.552	22,62%	513	1,54%	2.804	8,40%	869	2,60%	0	0,00%	33.391
ALMERÍA	1.541	59,75%	655	25,40%	50	1,94%	262	10,16%	71	2,75%	0	0,00%	2.579
CÁDIZ	3.875	67,58%	1.208	21,07%	94	1,64%	421	7,34%	136	2,37%	0	0,00%	5.734
CÓRDOBA	1.895	64,06%	695	23,50%	30	1,01%	273	9,23%	65	2,20%	0	0,00%	2.958
GRANADA	2.370	65,51%	733	20,26%	60	1,66%	356	9,84%	99	2,74%	0	0,00%	3.618
HUELVA	1.792	70,58%	423	16,66%	26	1,02%	229	9,02%	69	2,72%	0	0,00%	2.539
JAÉN	1.157	67,54%	378	22,07%	23	1,34%	101	5,90%	54	3,15%	0	0,00%	1.713
MÁLAGA	4.030	59,54%	1.777	26,25%	126	1,86%	654	9,66%	182	2,69%	0	0,00%	6.769
SEVILLA	4.993	66,74%	1.683	22,50%	104	1,39%	508	6,79%	193	2,58%	0	0,00%	7.481
ARAGÓN	1.470	59,49%	628	25,41%	67	2,71%	216	8,74%	90	3,64%	0	0,00%	2.471
HUESCA	334	62,90%	126	23,73%	14	2,64%	43	8,10%	14	2,64%	0	0,00%	531
TERUEL	124	60,49%	51	24,88%	4	1,95%	19	9,27%	7	3,41%	0	0,00%	205
ZARAGOZA	1.012	58,33%	451	25,99%	49	2,82%	154	8,88%	69	3,98%	0	0,00%	1.735
ASTURIAS	2.130	65,62%	599	18,45%	60	1,85%	308	9,49%	149	4,59%	0	0,00%	3.246
ILLES BALEARS	1.680	53,97%	726	23,32%	79	2,54%	498	16,00%	130	4,18%	0	0,00%	3.113
CANARIAS	9.096	60,49%	3.294	21,91%	311	2,07%	1.538	10,23%	793	5,27%	5	0,03%	15.037
LAS PALMAS	3.907	61,30%	1.252	19,64%	136	2,13%	706	11,08%	372	5,84%	1	0,02%	6.374
S.C. TENERIFE	5.189	59,90%	2.042	23,57%	175	2,02%	832	9,60%	421	4,86%	4	0,05%	8.663
CANTABRIA	1.733	65,87%	517	19,65%	52	1,98%	200	7,60%	129	4,90%	0	0,00%	2.631
CASTILLA Y LEÓN	5.423	66,36%	1.670	20,44%	135	1,65%	658	8,05%	285	3,49%	1	0,01%	8.172
ÁVILA	489	65,81%	159	21,40%	9	1,21%	60	8,08%	26	3,50%	0	0,00%	743
BURGOS	742	69,67%	200	18,78%	12	1,13%	80	7,51%	31	2,91%	0	0,00%	1.065
LEÓN	1.085	65,60%	345	20,86%	29	1,75%	135	8,16%	60	3,63%	0	0,00%	1.654
PALENCIA	474	71,93%	107	16,24%	10	1,52%	39	5,92%	29	4,40%	0	0,00%	659
SALAMANCA	902	66,13%	278	20,38%	26	1,91%	116	8,50%	41	3,01%	1	0,07%	1.364
SEGOVIA	210	61,40%	77	22,51%	8	2,34%	32	9,36%	15	4,39%	0	0,00%	342
SORIA	105	64,02%	30	18,29%	2	1,22%	20	12,20%	7	4,27%	0	0,00%	164
VALLADOLID	891	62,83%	334	23,55%	26	1,83%	115	8,11%	52	3,67%	0	0,00%	1.418
ZAMORA	525	68,81%	140	18,35%	13	1,70%	61	7,99%	24	3,15%	0	0,00%	763
CASTILLA-LA MANCHA	4.289	64,25%	1.562	23,40%	126	1,89%	462	6,92%	225	3,37%	12	0,18%	6.676
ALBACETE	1.007	68,13%	292	19,76%	26	1,76%	100	6,77%	53	3,59%	0	0,00%	1.478
CIUDAD REAL	1.056	65,55%	376	23,34%	37	2,30%	93	5,77%	49	3,04%	0	0,00%	1.611
CUENCA	496	68,70%	157	21,75%	6	0,83%	41	5,68%	22	3,05%	0	0,00%	722
GUADALAJARA	373	62,06%	143	23,79%	10	1,66%	59	9,82%	16	2,66%	0	0,00%	601
TOLEDO	1.357	59,94%	594	26,24%	47	2,08%	169	7,46%	85	3,75%	12	0,53%	2.264

CC.AA. Y PROVINCIAS	ESTADOCIVIL												
	SOLTERO		CASADO		VIUDO		DIVORCIADO		SEPARADO		NO CONSTA		TOTAL
	nº	% (1)	nº	% (1)	nº	% (1)	nº	% (1)	nº	% (1)	nº	% (1)	nº
CATALUNYA	14.666	54,30%	7.688	28,46%	645	2,39%	2.837	10,50%	1.174	4,35%	0	0,00%	27.010
BARCELONA	10.336	55,12%	5.154	27,48%	460	2,45%	1.981	10,56%	822	4,38%	0	0,00%	18.753
GIRONA	1.349	47,40%	952	33,45%	82	2,88%	327	11,49%	136	4,78%	0	0,00%	2.846
LLEIDA	835	52,12%	507	31,65%	33	2,06%	167	10,42%	60	3,75%	0	0,00%	1.602
TARRAGONA	2.146	56,34%	1.075	28,22%	70	1,84%	362	9,50%	156	4,10%	0	0,00%	3.809
COMUNIDAD VALENCIANA	9.657	56,38%	4.482	26,17%	465	2,71%	1.895	11,06%	629	3,67%	0	0,00%	17.128
ALICANTE	3.624	52,74%	1.964	28,58%	195	2,84%	805	11,72%	283	4,12%	0	0,00%	6.871
CASTELLÓN	1.023	58,73%	427	24,51%	37	2,12%	191	10,96%	64	3,67%	0	0,00%	1.742
VALENCIA	5.010	58,84%	2.091	24,56%	233	2,74%	899	10,56%	282	3,31%	0	0,00%	8.515
EXTREMADURA	2.602	68,46%	763	20,07%	51	1,34%	264	6,95%	121	3,18%	0	0,00%	3.801
BADAJOS	1.615	66,79%	524	21,67%	36	1,49%	167	6,91%	76	3,14%	0	0,00%	2.418
CÁCERES	987	71,37%	239	17,28%	15	1,08%	97	7,01%	45	3,25%	0	0,00%	1.383
GALICIA	7.596	60,41%	2.953	23,48%	315	2,50%	1.040	8,27%	671	5,34%	0	0,00%	12.575
A CORUÑA	2.584	59,72%	1.023	23,64%	104	2,40%	383	8,85%	233	5,38%	0	0,00%	4.327
LUGO	920	59,24%	441	28,40%	36	2,32%	98	6,31%	58	3,73%	0	0,00%	1.553
OURENSE	1.305	63,10%	454	21,95%	50	2,42%	146	7,06%	113	5,46%	0	0,00%	2.068
PONTEVEDRA	2.787	60,23%	1.035	22,37%	125	2,70%	413	8,93%	267	5,77%	0	0,00%	4.627
MADRID	9.669	56,25%	4.730	27,52%	432	2,51%	2.358	13,72%	0	0,00%	0	0,00%	17.189
MURCIA	3.551	60,27%	1.468	24,92%	143	2,43%	518	8,79%	212	3,60%	0	0,00%	5.892
NAVARRA	556	49,69%	336	30,03%	35	3,13%	52	4,65%	140	12,51%	0	0,00%	1.119
PAIS VASCO	3.769	64,06%	1.082	18,39%	133	2,26%	702	11,93%	198	3,37%	0	0,00%	5.884
ARABA/ÁLAVA	444	58,81%	211	27,95%	12	1,59%	65	8,61%	23	3,05%	0	0,00%	755
GIPUZKOA	1.183	67,37%	261	14,86%	35	1,99%	242	13,78%	35	1,99%	0	0,00%	1.756
BIZKAIA	2.142	63,50%	610	18,08%	86	2,55%	395	11,71%	140	4,15%	0	0,00%	3.373
LA RIOJA	498	60,88%	222	27,14%	12	1,47%	61	7,46%	25	3,06%	0	0,00%	818
CEUTA	351	38,96%	444	49,28%	25	2,77%	63	6,99%	18	2,00%	0	0,00%	901
MELILLA	335	34,79%	534	55,45%	29	3,01%	44	4,57%	21	2,18%	0	0,00%	963
TOTAL ESTADO	100.724	59,95%	41.250	24,55%	3.628	2,16%	16.518	9,83%	5.879	3,50%	18	0,01%	168.017

Fuente: Fichero Técnico de Pensionistas no Contributivos del IMERSO

(1) Calculado sobre el Total de cada provincia o Comunidad autónoma

4 Estado civil de las mujeres pensionistas no contributivas



PENSIONES NO CONTRIBUTIVAS (PNC)

PERFIL DEL PENSIONISTA A DICIEMBRE DE 2024
MUJERES: ESTADO CIVIL

CC.AA. Y PROVINCIAS	ESTADO CIVIL												
	SOLTERA		CASADA		VIUDA		DIVORCIADA		SEPARADA		NO CONSTA		TOTAL
	nº	% (1)	nº	% (1)	nº	% (1)	nº	% (1)	nº	% (1)	nº	% (1)	nº
ANDALUCÍA	17.647	30,18%	26.426	45,19%	2.562	4,38%	8.736	14,94%	3.106	5,31%	0	0,00%	58.477
ALMERÍA	1.179	30,24%	1.680	43,09%	253	6,49%	592	15,18%	195	5,00%	0	0,00%	3.899
CÁDIZ	3.214	30,66%	4.724	45,06%	433	4,13%	1.580	15,07%	533	5,08%	0	0,00%	10.484
CÓRDOBA	1.674	31,23%	2.521	47,03%	215	4,01%	695	12,97%	255	4,76%	0	0,00%	5.360
GRANADA	1.838	35,91%	1.912	37,36%	232	4,53%	848	16,57%	288	5,63%	0	0,00%	5.118
HUELVA	1.290	32,58%	1.759	44,42%	129	3,26%	564	14,24%	218	5,51%	0	0,00%	3.960
JAÉN	976	30,19%	1.500	46,40%	117	3,62%	412	12,74%	228	7,05%	0	0,00%	3.233
MÁLAGA	3.553	27,00%	6.132	46,60%	651	4,95%	2.115	16,07%	708	5,38%	0	0,00%	13.159
SEVILLA	3.923	29,58%	6.198	46,73%	532	4,01%	1.930	14,55%	681	5,13%	0	0,00%	13.264
ARAGÓN	1.451	31,56%	1.669	36,31%	392	8,53%	750	16,31%	335	7,29%	0	0,00%	4.597
HUESCA	287	29,74%	395	40,93%	81	8,39%	136	14,09%	66	6,84%	0	0,00%	965
TERUEL	129	33,77%	146	38,22%	37	9,69%	54	14,14%	16	4,19%	0	0,00%	382
ZARAGOZA	1.035	31,85%	1.128	34,71%	274	8,43%	560	17,23%	253	7,78%	0	0,00%	3.250
ASTURIAS	1.899	33,65%	1.670	29,59%	414	7,34%	1.228	21,76%	433	7,67%	0	0,00%	5.644
ILLES BALEARS	1.477	29,48%	1.412	28,18%	530	10,58%	1.184	23,63%	407	8,12%	0	0,00%	5.010
CANARIAS	7.470	27,47%	10.182	37,45%	2.115	7,78%	4.654	17,12%	2.764	10,17%	5	0,02%	27.190
LAS PALMAS	3.031	26,38%	3.997	34,79%	859	7,48%	2.259	19,66%	1.343	11,69%	0	0,00%	11.489
S.C. TENERIFE	4.439	28,27%	6.185	39,39%	1.256	8,00%	2.395	15,25%	1.421	9,05%	5	0,03%	15.701
CANTABRIA	1.487	31,72%	1.757	37,48%	284	6,06%	734	15,66%	426	9,09%	0	0,00%	4.688
CASTILLA Y LEÓN	4.879	34,15%	5.438	38,06%	777	5,44%	2.150	15,05%	1.045	7,31%	0	0,00%	14.289
ÁVILA	466	36,04%	525	40,60%	51	3,94%	186	14,39%	65	5,03%	0	0,00%	1.293
BURGOS	652	41,03%	515	32,41%	85	5,35%	237	14,92%	100	6,29%	0	0,00%	1.589
LEÓN	901	34,39%	944	36,03%	157	5,99%	415	15,84%	203	7,75%	0	0,00%	2.620
PALENCIA	407	38,54%	391	37,03%	40	3,79%	130	12,31%	88	8,33%	0	0,00%	1.056
SALAMANCA	845	31,92%	1.124	42,46%	152	5,74%	356	13,45%	170	6,42%	0	0,00%	2.647
SEGOVIA	202	32,32%	236	37,76%	45	7,20%	101	16,16%	41	6,56%	0	0,00%	625
SORIA	133	43,46%	96	31,37%	15	4,90%	39	12,75%	23	7,52%	0	0,00%	306
VALLADOLID	849	30,06%	1.047	37,08%	175	6,20%	514	18,20%	239	8,46%	0	0,00%	2.824
ZAMORA	424	31,90%	560	42,14%	57	4,29%	172	12,94%	116	8,73%	0	0,00%	1.329
CASTILLA-LA MANCHA	4.188	32,39%	5.175	40,02%	790	6,11%	1.864	14,42%	907	7,01%	6	0,05%	12.930
ALBACETE	837	31,34%	1.029	38,52%	147	5,50%	428	16,02%	230	8,61%	0	0,00%	2.671
CIUDAD REAL	1.153	34,76%	1.248	37,62%	231	6,96%	456	13,75%	229	6,90%	0	0,00%	3.317
CUENCA	518	37,16%	536	38,45%	67	4,81%	188	13,49%	85	6,10%	0	0,00%	1.394
GUADALAJARA	367	36,09%	311	30,58%	84	8,26%	185	18,19%	70	6,88%	0	0,00%	1.017
TOLEDO	1.313	28,98%	2.051	45,27%	261	5,76%	607	13,40%	293	6,47%	6	0,13%	4.531

CC.AA. Y PROVINCIAS	ESTADOCIVIL												
	SOLTERA		CASADA		VIUDA		DIVORCIADA		SEPARADA		NO CONSTA		TOTAL
	nº	% (1)	nº	% (1)	nº	% (1)	nº	% (1)	nº	% (1)	nº	% (1)	nº
CATALUNYA	12.061	29,39%	13.247	32,28%	4.139	10,09%	8.146	19,85%	3.448	8,40%	0	0,00%	41.041
BARCELONA	8.753	29,69%	9.304	31,55%	3.007	10,20%	5.881	19,95%	2.541	8,62%	0	0,00%	29.486
GIRONA	1.116	29,25%	1.189	31,16%	460	12,05%	739	19,37%	312	8,18%	0	0,00%	3.816
LLEIDA	638	28,70%	806	36,26%	232	10,44%	391	17,59%	156	7,02%	0	0,00%	2.223
TARRAGONA	1.554	28,17%	1.948	35,32%	440	7,98%	1.135	20,58%	439	7,96%	0	0,00%	5.516
COMUNIDAD VALENCIANA	7.890	23,61%	13.826	41,38%	2.868	8,58%	6.262	18,74%	2.567	7,68%	0	0,00%	33.413
ALICANTE	2.942	23,00%	5.030	39,33%	1.233	9,64%	2.478	19,38%	1.106	8,65%	0	0,00%	12.789
CASTELLÓN	780	26,92%	1.005	34,68%	291	10,04%	576	19,88%	246	8,49%	0	0,00%	2.898
VALENCIA	4.168	23,51%	7.791	43,95%	1.344	7,58%	3.208	18,10%	1.215	6,85%	0	0,00%	17.726
EXTREMADURA	2.306	26,92%	4.498	52,50%	285	3,33%	985	11,50%	493	5,75%	0	0,00%	8.567
BADAJOS	1.471	25,79%	3.090	54,18%	180	3,16%	626	10,98%	336	5,89%	0	0,00%	5.703
CÁCERES	835	29,16%	1.408	49,16%	105	3,67%	359	12,53%	157	5,48%	0	0,00%	2.864
GALICIA	6.523	27,25%	10.752	44,91%	1.817	7,59%	3.065	12,80%	1.782	7,44%	0	0,00%	23.939
A CORUÑA	2.467	27,37%	4.036	44,77%	694	7,70%	1.158	12,85%	660	7,32%	0	0,00%	9.015
LUGO	730	28,49%	1.193	46,57%	216	8,43%	252	9,84%	171	6,67%	0	0,00%	2.562
OURENSE	975	31,35%	1.274	40,96%	326	10,48%	317	10,19%	218	7,01%	0	0,00%	3.110
PONTEVEDRA	2.351	25,41%	4.249	45,93%	581	6,28%	1.338	14,46%	733	7,92%	0	0,00%	9.252
MADRID	9.705	33,39%	8.896	30,61%	3.096	10,65%	7.370	25,36%	0	0,00%	0	0,00%	29.067
MURCIA	2.863	29,29%	4.075	41,70%	692	7,08%	1.594	16,31%	549	5,62%	0	0,00%	9.773
NAVARRA	729	37,44%	448	23,01%	230	11,81%	133	6,83%	407	20,90%	0	0,00%	1.947
PAÍS VASCO	2.914	37,16%	1.550	19,77%	890	11,35%	1.789	22,82%	698	8,90%	0	0,00%	7.841
ARABA/ÁLAVA	340	33,50%	270	26,60%	129	12,71%	172	16,95%	104	10,25%	0	0,00%	1.015
GIPUZKOA	850	40,40%	450	21,39%	198	9,41%	495	23,53%	111	5,28%	0	0,00%	2.104
BIZKAIA	1.724	36,51%	830	17,58%	563	11,92%	1.122	23,76%	483	10,23%	0	0,00%	4.722
LA RIOJA	408	29,63%	518	37,62%	124	9,01%	231	16,78%	95	6,90%	1	0,07%	1.377
CEUTA	294	20,84%	584	41,39%	280	19,84%	203	14,39%	50	3,54%	0	0,00%	1.411
MELILLA	333	20,83%	685	42,84%	373	23,33%	141	8,82%	67	4,19%	0	0,00%	1.599
TOTAL ESTADO	86.524	29,55%	112.808	38,53%	22.658	7,74%	51.219	17,49%	19.579	6,69%	12	0,00%	292.800

Fuente: Fichero Técnico de Pensionistas no Contributivos del IMSERSO

(1) Calculado sobre el Total de cada provincia o Comunidad autónoma

5 Estado civil de los pensionistas no contributivos



PENSIONES NO CONTRIBUTIVAS (PNC)

PERFIL DEL PENSIONISTA A DICIEMBRE DE 2024

AMBOS SEXOS: ESTADO CIVIL

CC.AA. Y PROVINCIAS	ESTADO CIVIL												
	SOLTERO/-A		CASADO/-A		VIUDO/-A		DIVORCIADO/-A		SEPARADO/-A		NO CONSTA		TOTAL
	nº	% (1)	nº	% (1)	nº	% (1)	nº	% (1)	nº	% (1)	nº	% (1)	nº
ANDALUCÍA	39.300	42,78%	33.978	36,99%	3.075	3,35%	11.540	12,56%	3.975	4,33%	0	0,00%	91.868
ALMERÍA	2.720	41,99%	2.335	36,05%	303	4,68%	854	13,18%	266	4,11%	0	0,00%	6.478
CÁDIZ	7.089	43,71%	5.932	36,58%	527	3,25%	2.001	12,34%	669	4,13%	0	0,00%	16.218
CÓRDOBA	3.569	42,91%	3.216	38,66%	245	2,95%	968	11,64%	320	3,85%	0	0,00%	8.318
GRANADA	4.208	48,17%	2.645	30,28%	292	3,34%	1.204	13,78%	387	4,43%	0	0,00%	8.736
HUELVA	3.082	47,42%	2.182	33,57%	155	2,38%	793	12,20%	287	4,42%	0	0,00%	6.499
JAÉN	2.133	43,13%	1.878	37,97%	140	2,83%	513	10,37%	282	5,70%	0	0,00%	4.946
MÁLAGA	7.583	38,05%	7.909	39,69%	777	3,90%	2.769	13,90%	890	4,47%	0	0,00%	19.928
SEVILLA	8.916	42,98%	7.881	37,99%	636	3,07%	2.438	11,75%	874	4,21%	0	0,00%	20.745
ARAGÓN	2.921	41,33%	2.297	32,50%	459	6,49%	966	13,67%	425	6,01%	0	0,00%	7.068
HUESCA	621	41,51%	521	34,83%	95	6,35%	179	11,97%	80	5,35%	0	0,00%	1.496
TERUEL	253	43,10%	197	33,56%	41	6,98%	73	12,44%	23	3,92%	0	0,00%	587
ZARAGOZA	2.047	41,06%	1.579	31,68%	323	6,48%	714	14,32%	322	6,46%	0	0,00%	4.985
ASTURIAS	4.029	45,32%	2.269	25,52%	474	5,33%	1.536	17,28%	582	6,55%	0	0,00%	8.890
ILLES BALEARS	3.157	38,86%	2.138	26,32%	609	7,50%	1.682	20,71%	537	6,61%	0	0,00%	8.123
CANARIAS	16.566	39,23%	13.476	31,91%	2.426	5,75%	6.192	14,66%	3.557	8,42%	10	0,02%	42.227
LAS PALMAS	6.938	38,84%	5.249	29,38%	995	5,57%	2.965	16,60%	1.715	9,60%	1	0,01%	17.863
S.C. TENERIFE	9.628	39,52%	8.227	33,77%	1.431	5,87%	3.227	13,24%	1.842	7,56%	9	0,04%	24.364
CANTABRIA	3.220	44,00%	2.274	31,07%	336	4,59%	934	12,76%	555	7,58%	0	0,00%	7.319
CASTILLA Y LEÓN	10.302	45,87%	7.108	31,65%	912	4,06%	2.808	12,50%	1.330	5,92%	1	0,00%	22.461
ÁVILA	955	46,91%	684	33,60%	60	2,95%	246	12,08%	91	4,47%	0	0,00%	2.036
BURGOS	1.394	52,52%	715	26,94%	97	3,65%	317	11,94%	131	4,94%	0	0,00%	2.654
LEÓN	1.986	46,47%	1.289	30,16%	186	4,35%	550	12,87%	263	6,15%	0	0,00%	4.274
PALENCIA	881	51,37%	498	29,04%	50	2,92%	169	9,85%	117	6,82%	0	0,00%	1.715
SALAMANCA	1.747	43,56%	1.402	34,95%	178	4,44%	472	11,77%	211	5,26%	1	0,02%	4.011
SEGOVIA	412	42,61%	313	32,37%	53	5,48%	133	13,75%	56	5,79%	0	0,00%	967
SORIA	238	50,64%	126	26,81%	17	3,62%	59	12,55%	30	6,38%	0	0,00%	470
VALLADOLID	1.740	41,02%	1.381	32,56%	201	4,74%	629	14,83%	291	6,86%	0	0,00%	4.242
ZAMORA	949	45,36%	700	33,46%	70	3,35%	233	11,14%	140	6,69%	0	0,00%	2.092
CASTILLA-LA MANCHA	8.477	43,24%	6.737	34,36%	916	4,67%	2.326	11,86%	1.132	5,77%	18	0,09%	19.606
ALBACETE	1.844	44,44%	1.321	31,84%	173	4,17%	528	12,73%	283	6,82%	0	0,00%	4.149
CIUDAD REAL	2.209	44,83%	1.624	32,95%	268	5,44%	549	11,14%	278	5,64%	0	0,00%	4.928
CUENCA	1.014	47,92%	693	32,75%	73	3,45%	229	10,82%	107	5,06%	0	0,00%	2.116
GUADALAJARA	740	45,74%	454	28,06%	94	5,81%	244	15,08%	86	5,32%	0	0,00%	1.618
TOLEDO	2.670	39,29%	2.645	38,93%	308	4,53%	776	11,42%	378	5,56%	18	0,26%	6.795

CC.AA. Y PROVINCIAS	ESTADOCIVIL												
	SOLTERO/-A		CASADO/-A		VIUDO/-A		DIVORCIADO/-A		SEPARADO/-A		NO CONSTA		TOTAL
	nº	% (1)	nº	% (1)	nº	% (1)	nº	% (1)	nº	% (1)	nº	% (1)	nº
CATALUNYA	26.727	39,27%	20.935	30,76%	4.784	7,03%	10.983	16,14%	4.622	6,79%	0	0,00%	68.051
BARCELONA	19.089	39,57%	14.458	29,97%	3.467	7,19%	7.862	16,30%	3.363	6,97%	0	0,00%	48.239
GIRONA	2.465	37,00%	2.141	32,14%	542	8,14%	1.066	16,00%	448	6,72%	0	0,00%	6.662
LLEIDA	1.473	38,51%	1.313	34,33%	265	6,93%	558	14,59%	216	5,65%	0	0,00%	3.825
TARRAGONA	3.700	39,68%	3.023	32,42%	510	5,47%	1.497	16,05%	595	6,38%	0	0,00%	9.325
COMUNIDAD VALENCIANA	17.547	34,72%	18.308	36,22%	3.333	6,59%	8.157	16,14%	3.196	6,32%	0	0,00%	50.541
ALICANTE	6.566	33,40%	6.994	35,57%	1.428	7,26%	3.283	16,70%	1.389	7,07%	0	0,00%	19.660
CASTELLÓN	1.803	38,86%	1.432	30,86%	328	7,07%	767	16,53%	310	6,68%	0	0,00%	4.640
VALENCIA	9.178	34,98%	9.882	37,66%	1.577	6,01%	4.107	15,65%	1.497	5,70%	0	0,00%	26.241
EXTREMADURA	4.908	39,68%	5.261	42,54%	336	2,72%	1.249	10,10%	614	4,96%	0	0,00%	12.368
BADAJOS	3.086	38,00%	3.614	44,50%	216	2,66%	793	9,76%	412	5,07%	0	0,00%	8.121
CÁCERES	1.822	42,90%	1.647	38,78%	120	2,83%	456	10,74%	202	4,76%	0	0,00%	4.247
GALICIA	14.119	38,67%	13.705	37,53%	2.132	5,84%	4.105	11,24%	2.453	6,72%	0	0,00%	36.514
A CORUÑA	5.051	37,86%	5.059	37,92%	798	5,98%	1.541	11,55%	893	6,69%	0	0,00%	13.342
LUGO	1.650	40,10%	1.634	39,71%	252	6,12%	350	8,51%	229	5,57%	0	0,00%	4.115
OURENSE	2.280	44,03%	1.728	33,37%	376	7,26%	463	8,94%	331	6,39%	0	0,00%	5.178
PONTEVEDRA	5.138	37,02%	5.284	38,07%	706	5,09%	1.751	12,62%	1.000	7,21%	0	0,00%	13.879
MADRID	19.374	41,88%	13.626	29,46%	3.528	7,63%	9.728	21,03%	0	0,00%	0	0,00%	46.256
MURCIA	6.414	40,94%	5.543	35,38%	835	5,33%	2.112	13,48%	761	4,86%	0	0,00%	15.665
NAVARRA	1.285	41,91%	784	25,57%	265	8,64%	185	6,03%	547	17,84%	0	0,00%	3.066
PAÍS VASCO	6.683	48,69%	2.632	19,18%	1.023	7,45%	2.491	18,15%	896	6,53%	0	0,00%	13.725
ARABA/ÁLAVA	784	44,29%	481	27,18%	141	7,97%	237	13,39%	127	7,18%	0	0,00%	1.770
GIPUZKOA,	2.033	52,67%	711	18,42%	233	6,04%	737	19,09%	146	3,78%	0	0,00%	3.860
BIZKAIA	3.866	47,76%	1.440	17,79%	649	8,02%	1.517	18,74%	623	7,70%	0	0,00%	8.095
LA RIOJA	906	41,28%	740	33,71%	136	6,20%	292	13,30%	120	5,47%	1	0,05%	2.195
CEUTA	645	27,90%	1.028	44,46%	305	13,19%	266	11,51%	68	2,94%	0	0,00%	2.312
MELILLA	668	26,07%	1.219	47,58%	402	15,69%	185	7,22%	88	3,43%	0	0,00%	2.562
TOTAL ESTADO	187.248	40,63%	154.058	33,43%	26.286	5,70%	67.737	14,70%	25.458	5,52%	30	0,01%	460.817

Fuente: Fichero Técnico de Pensionistas no Contributivos del IMSERSO

(1) Calculado sobre el Total de cada provincia o Comunidad autónoma

6 Composición de la UEC de los hombres pensionistas no contributivos



PENSIONES NO CONTRIBUTIVAS (PNC)

PERFIL DEL PENSIONISTA A DICIEMBRE DE 2024

HOMBRES: COMPOSICIÓN UEC (*)

CC.AA. Y PROVINCIAS	NÚMERO DE CONVIVIENTES															RELACIÓN PARENTESCO			
	UNO		DOS		TRES		CUATRO		CINCO		> DE CINCO		NO CONSTA		TOTAL	1º GRADO		CÓNÝ/2º GRADO	
	nº	% (1)	nº	% (1)	nº	% (1)	nº	% (1)	nº	% (1)	nº	% (1)	nº	% (1)	nº	nº	% (1)	nº	% (1)
ANDALUCÍA	11.350	33,99%	6.913	20,70%	6.599	19,76%	4.900	14,67%	2.284	6,84%	1.345	4,03%	0	0,00%	33.391	17.983	53,86%	15.408	46,14%
ALMERÍA	1.037	40,21%	555	21,52%	462	17,91%	303	11,75%	130	5,04%	92	3,57%	0	0,00%	2.579	1.215	47,11%	1.364	52,89%
CÁDIZ	1.851	32,28%	1.227	21,40%	1.163	20,28%	846	14,75%	413	7,20%	234	4,08%	0	0,00%	5.734	3.161	55,13%	2.573	44,87%
CÓRDOBA	966	32,66%	637	21,53%	635	21,47%	446	15,08%	187	6,32%	87	2,94%	0	0,00%	2.958	1.609	54,39%	1.349	45,61%
GRANADA	1.388	38,36%	694	19,18%	662	18,30%	497	13,74%	237	6,55%	140	3,87%	0	0,00%	3.618	1.853	51,22%	1.765	48,78%
HUELVA	912	35,92%	439	17,29%	489	19,26%	404	15,91%	186	7,33%	109	4,29%	0	0,00%	2.539	1.404	55,30%	1.135	44,70%
JAÉN	554	32,34%	290	16,93%	381	22,24%	277	16,17%	140	8,17%	71	4,14%	0	0,00%	1.713	1.004	58,61%	709	41,39%
MÁLAGA	2.480	36,64%	1.561	23,06%	1.228	18,14%	864	12,76%	414	6,12%	222	3,28%	0	0,00%	6.769	3.307	48,86%	3.462	51,14%
SEVILLA	2.162	28,90%	1.510	20,18%	1.579	21,11%	1.263	16,88%	577	7,71%	390	5,21%	0	0,00%	7.481	4.430	59,22%	3.051	40,78%
ARAGÓN	1.390	56,25%	450	18,21%	340	13,76%	160	6,48%	77	3,12%	54	2,19%	0	0,00%	2.471	784	31,73%	1.687	68,27%
HUESCA	303	57,06%	93	17,51%	73	13,75%	29	5,46%	24	4,52%	9	1,69%	0	0,00%	531	171	32,20%	360	67,80%
TERUEL	116	56,59%	43	20,98%	29	14,15%	14	6,83%	2	0,98%	1	0,49%	0	0,00%	205	55	26,83%	150	73,17%
ZARAGOZA	971	55,97%	314	18,10%	238	13,72%	117	6,74%	51	2,94%	44	2,54%	0	0,00%	1.735	558	32,16%	1.177	67,84%
ASTURIAS	1.441	44,39%	911	28,07%	493	15,19%	252	7,76%	93	2,87%	56	1,73%	0	0,00%	3.246	1.305	40,20%	1.941	59,80%
ILLES BALEARS	1.862	59,81%	624	20,04%	360	11,56%	156	5,01%	71	2,28%	40	1,28%	0	0,00%	3.113	874	28,08%	2.239	71,92%
CANARIAS	7.095	47,18%	3.663	24,36%	2.397	15,94%	1.288	8,57%	426	2,83%	168	1,12%	0	0,00%	15.037	5.750	38,24%	9.287	61,76%
LAS PALMAS	3.027	47,49%	1.511	23,71%	986	15,47%	564	8,85%	197	3,09%	89	1,40%	0	0,00%	6.374	2.427	38,08%	3.947	61,92%
S.C. TENERIFE	4.068	46,96%	2.152	24,84%	1.411	16,29%	724	8,36%	229	2,64%	79	0,91%	0	0,00%	8.663	3.323	38,36%	5.340	61,64%
CANTABRIA	1.357	51,58%	569	21,63%	433	16,46%	202	7,68%	45	1,71%	25	0,95%	0	0,00%	2.631	954	36,26%	1.677	63,74%
CASTILLA Y LEÓN	4.588	56,14%	1.697	20,77%	1.089	13,33%	521	6,38%	178	2,18%	99	1,21%	0	0,00%	8.172	2.626	32,13%	5.546	67,87%
ÁVILA	391	52,62%	162	21,80%	108	14,54%	55	7,40%	18	2,42%	9	1,21%	0	0,00%	743	257	34,59%	486	65,41%
BURGOS	633	59,44%	176	16,53%	142	13,33%	68	6,38%	27	2,54%	19	1,78%	0	0,00%	1.065	350	32,86%	715	67,14%
LEÓN	940	56,83%	373	22,55%	204	12,33%	91	5,50%	38	2,30%	8	0,48%	0	0,00%	1.654	508	30,71%	1.146	69,29%
PALENCIA	428	64,95%	94	14,26%	63	9,56%	47	7,13%	17	2,58%	10	1,52%	0	0,00%	659	170	25,80%	489	74,20%
SALAMANCA	749	54,91%	292	21,41%	199	14,59%	88	6,45%	24	1,76%	12	0,88%	0	0,00%	1.364	443	32,48%	921	67,52%
SEGOVIA	189	55,26%	68	19,88%	51	14,91%	19	5,56%	9	2,63%	6	1,75%	0	0,00%	342	109	31,87%	233	68,13%
SORIA	115	70,12%	28	17,07%	15	9,15%	5	3,05%	1	0,61%	0	0,00%	0	0,00%	164	33	20,12%	131	79,88%
VALLADOLID	713	50,28%	333	23,48%	202	14,25%	106	7,48%	34	2,40%	30	2,12%	0	0,00%	1.418	525	37,02%	893	62,98%
ZAMORA	430	56,36%	171	22,41%	105	13,76%	42	5,50%	10	1,31%	5	0,66%	0	0,00%	763	231	30,28%	532	69,72%
CASTILLA-LA MANCHA	3.031	45,40%	1.466	21,96%	1.216	18,21%	581	8,70%	261	3,91%	121	1,81%	0	0,00%	6.676	2.806	42,03%	3.870	57,97%
ALBACETE	754	51,01%	310	20,97%	257	17,39%	98	6,63%	36	2,44%	23	1,56%	0	0,00%	1.478	571	38,63%	907	61,37%
CIUDAD REAL	716	44,44%	382	23,71%	316	19,62%	135	8,38%	42	2,61%	20	1,24%	0	0,00%	1.611	664	41,22%	947	58,78%
CUENCA	343	47,51%	148	20,50%	149	20,64%	50	6,93%	26	3,60%	6	0,83%	0	0,00%	722	303	41,97%	419	58,03%
GUADALAJARA	340	56,57%	108	17,97%	77	12,81%	40	6,66%	24	3,99%	12	2,00%	0	0,00%	601	193	32,11%	408	67,89%
TOLEDO	878	38,78%	518	22,88%	417	18,42%	258	11,40%	133	5,87%	60	2,65%	0	0,00%	2.264	1.075	47,48%	1.189	52,52%

CC.AA. Y PROVINCIAS	NÚMERO DE CONVIVIENTES															RELACIÓN PARENTESCO			
	UNO		DOS		TRES		CUATRO		CINCO		> DE CINCO		NO CONSTA		TOTAL	1º GRADO		CÓNY/2º GRADO	
	nº	% (1)	nº	% (1)	nº	% (1)	nº	% (1)	nº	% (1)	nº	% (1)	nº	% (1)	nº	nº	% (1)	nº	% (1)
CATALUNYA	12.919	47,83%	5.907	21,87%	4.058	15,02%	2.281	8,45%	1.135	4,20%	710	2,63%	0	0,00%	27.010	10.792	39,96%	16.218	60,04%
BARCELONA	8.947	47,71%	4.045	21,57%	2.911	15,52%	1.595	8,51%	771	4,11%	484	2,58%	0	0,00%	18.753	7.623	40,65%	11.130	59,35%
GIRONA	1.337	46,98%	648	22,77%	388	13,63%	237	8,33%	134	4,71%	102	3,58%	0	0,00%	2.846	1.115	39,18%	1.731	60,82%
LLEIDA	863	53,87%	319	19,91%	213	13,30%	115	7,18%	55	3,43%	37	2,31%	0	0,00%	1.602	530	33,08%	1.072	66,92%
TARRAGONA	1.772	46,52%	895	23,50%	546	14,33%	334	8,77%	175	4,59%	87	2,28%	0	0,00%	3.809	1.524	40,01%	2.285	59,99%
COMUNIDAD VALENCIANA	7.948	46,40%	3.903	22,79%	2.688	15,69%	1.567	9,15%	656	3,83%	366	2,14%	0	0,00%	17.128	6.703	39,13%	10.425	60,87%
ALICANTE	3.008	43,78%	1.724	25,09%	1.071	15,59%	645	9,39%	269	3,92%	154	2,24%	0	0,00%	6.871	2.684	39,06%	4.187	60,94%
CASTELLÓN	908	52,12%	372	21,35%	260	14,93%	124	7,12%	56	3,21%	22	1,26%	0	0,00%	1.742	634	36,39%	1.108	63,61%
VALENCIA	4.032	47,35%	1.807	21,22%	1.357	15,94%	798	9,37%	331	3,89%	190	2,23%	0	0,00%	8.515	3.385	39,75%	5.130	60,25%
EXTREMADURA	1.769	46,54%	843	22,18%	703	18,50%	346	9,10%	105	2,76%	35	0,92%	0	0,00%	3.801	1.587	41,75%	2.214	58,25%
BADAJOS	1.053	43,55%	543	22,46%	472	19,52%	253	10,46%	73	3,02%	24	0,99%	0	0,00%	2.418	1.057	43,71%	1.361	56,29%
CÁCERES	716	51,77%	300	21,69%	231	16,70%	93	6,72%	32	2,31%	11	0,80%	0	0,00%	1.383	530	38,32%	853	61,68%
GALICIA	6.608	52,55%	2.627	20,89%	1.956	15,55%	900	7,16%	336	2,67%	148	1,18%	0	0,00%	12.575	4.617	36,72%	7.958	63,28%
A CORUÑA	2.349	54,29%	887	20,50%	691	15,97%	273	6,31%	92	2,13%	35	0,81%	0	0,00%	4.327	1.514	34,99%	2.813	65,01%
LUGO	882	56,79%	290	18,67%	205	13,20%	118	7,60%	40	2,58%	18	1,16%	0	0,00%	1.553	510	32,84%	1.043	67,16%
OURENSE	1.173	56,72%	453	21,91%	293	14,17%	108	5,22%	33	1,60%	8	0,39%	0	0,00%	2.068	678	32,79%	1.390	67,21%
PONTEVEDRA	2.204	47,63%	997	21,55%	767	16,58%	401	8,67%	171	3,70%	87	1,88%	0	0,00%	4.627	1.915	41,39%	2.712	58,61%
MADRID	7.730	44,97%	3.872	22,53%	2.631	15,31%	1.447	8,42%	793	4,61%	716	4,17%	0	0,00%	17.189	6.724	39,12%	10.465	60,88%
MURCIA	2.642	44,84%	1.269	21,54%	1.030	17,48%	572	9,71%	238	4,04%	141	2,39%	0	0,00%	5.892	2.554	43,35%	3.338	56,65%
NAVARRA	651	58,18%	260	23,24%	106	9,47%	54	4,83%	29	2,59%	19	1,70%	0	0,00%	1.119	249	22,25%	870	77,75%
PAÍS VASCO	3.669	62,36%	1.163	19,77%	625	10,62%	269	4,57%	108	1,84%	50	0,85%	0	0,00%	5.884	1.518	25,80%	4.366	74,20%
ARABA/ÁLAVA	396	52,45%	175	23,18%	99	13,11%	53	7,02%	21	2,78%	11	1,46%	0	0,00%	755	230	30,46%	525	69,54%
GIPUZKOA	1.174	66,86%	319	18,17%	154	8,77%	64	3,64%	30	1,71%	15	0,85%	0	0,00%	1.756	404	23,01%	1.352	76,99%
BIZKAIA	2.099	62,23%	669	19,83%	372	11,03%	152	4,51%	57	1,69%	24	0,71%	0	0,00%	3.373	884	26,21%	2.489	73,79%
LA RIOJA	447	54,65%	168	20,54%	113	13,81%	53	6,48%	25	3,06%	12	1,47%	0	0,00%	818	268	32,76%	550	67,24%
CEUTA	195	21,64%	178	19,76%	153	16,98%	136	15,09%	112	12,43%	127	14,10%	0	0,00%	901	549	60,93%	352	39,07%
MELILLA	195	20,25%	241	25,03%	174	18,07%	130	13,50%	97	10,07%	126	13,08%	0	0,00%	963	573	59,50%	390	40,50%
TOTAL ESTADO	76.887	45,76%	36.724	21,86%	27.164	16,17%	15.815	9,41%	7.069	4,21%	4.358	2,59%	0	0,00%	168.017	69.216	41,20%	98.801	58,80%

Fuente: Fichero Técnico de Pensionistas no Contributivos del IMSERSO

(*) Existe unidad económica de convivencia (UEC) en todos los casos de convivencia del pensionista con otras personas unidas con aquel por matrimonio o por lazos de parentesco de consanguinidad o adopción hasta el segundo grado.

El parentesco por consanguinidad hasta el 2º grado alcanza a: padres, abuelos, hijos, nietos y hermanos del solicitante.

(1) Calculado sobre el Total de cada provincia o Comunidad autónoma

7 Composición de la UEC de las mujeres pensionistas no contributivas



PENSIONES NO CONTRIBUTIVAS (PNC)

PERFIL DEL PENSIONISTA A DICIEMBRE DE 2024

MUJERES: COMPOSICIÓN UEC (*)

CC.AA. Y PROVINCIAS	NÚMERO DE CONVIVIENTES														RELACIÓN PARENTESCO				
	UNO		DOS		TRES		CUATRO		CINCO		> DE CINCO		NO CONSTA		TOTAL	1º GRADO		CÓNY/2º GRADO	
	nº	% (1)	nº	% (1)	nº	% (1)	nº	% (1)	nº	% (1)	nº	% (1)	nº	% (1)	nº	nº	% (1)	nº	% (1)
ANDALUCÍA	15.734	26,91%	9.678	16,55%	16.387	28,02%	9.453	16,17%	4.619	7,90%	2.606	4,46%	0	0,00%	58.477	38.121	65,19%	20.356	34,81%
ALMERÍA	1.317	33,78%	679	17,41%	990	25,39%	489	12,54%	284	7,28%	140	3,59%	0	0,00%	3.899	2.218	56,89%	1.681	43,11%
CÁDIZ	2.615	24,94%	1.794	17,11%	2.924	27,89%	1.836	17,51%	814	7,76%	501	4,78%	0	0,00%	10.484	7.089	67,62%	3.395	32,38%
CÓRDOBA	1.466	27,35%	901	16,81%	1.645	30,69%	811	15,13%	366	6,83%	171	3,19%	0	0,00%	5.360	3.433	64,05%	1.927	35,95%
GRANADA	1.679	32,81%	804	15,71%	1.311	25,62%	736	14,38%	375	7,33%	213	4,16%	0	0,00%	5.118	3.068	59,95%	2.050	40,05%
HUELVA	973	24,57%	635	16,04%	1.156	29,19%	668	16,87%	316	7,98%	212	5,35%	0	0,00%	3.960	2.718	68,64%	1.242	31,36%
JAÉN	890	27,53%	475	14,69%	1.049	32,45%	518	16,02%	191	5,91%	110	3,40%	0	0,00%	3.233	2.123	65,67%	1.110	34,33%
MÁLAGA	3.742	28,44%	2.244	17,05%	3.430	26,07%	1.999	15,19%	1.110	8,44%	634	4,82%	0	0,00%	13.159	8.267	62,82%	4.892	37,18%
SEVILLA	3.052	23,01%	2.146	16,18%	3.882	29,27%	2.396	18,06%	1.163	8,77%	625	4,71%	0	0,00%	13.264	9.205	69,40%	4.059	30,60%
ARAGÓN	2.489	54,14%	704	15,31%	867	18,86%	333	7,24%	143	3,11%	61	1,33%	0	0,00%	4.597	1.793	39,00%	2.804	61,00%
HUESCA	463	47,98%	148	15,34%	205	21,24%	95	9,84%	38	3,94%	16	1,66%	0	0,00%	965	442	45,80%	523	54,20%
TERUEL	220	57,59%	42	10,99%	92	24,08%	18	4,71%	8	2,09%	2	0,52%	0	0,00%	382	134	35,08%	248	64,92%
ZARAGOZA	1.806	55,57%	514	15,82%	570	17,54%	220	6,77%	97	2,98%	43	1,32%	0	0,00%	3.250	1.217	37,45%	2.033	62,55%
ASTURIAS	2.277	40,34%	1.491	26,42%	1.178	20,87%	448	7,94%	172	3,05%	78	1,38%	0	0,00%	5.644	2.761	48,92%	2.883	51,08%
ILLES BALEARS	2.663	53,15%	961	19,18%	847	16,91%	336	6,71%	135	2,69%	68	1,36%	0	0,00%	5.010	1.947	38,86%	3.063	61,14%
CANARIAS	10.281	37,81%	6.122	22,52%	6.354	23,37%	2.917	10,73%	1.074	3,95%	442	1,63%	0	0,00%	27.190	14.346	52,76%	12.844	47,24%
LAS PALMAS	4.410	38,38%	2.464	21,45%	2.685	23,37%	1.234	10,74%	479	4,17%	217	1,89%	0	0,00%	11.489	6.112	53,20%	5.377	46,80%
S.C. TENERIFE	5.871	37,39%	3.658	23,30%	3.669	23,37%	1.683	10,72%	595	3,79%	225	1,43%	0	0,00%	15.701	8.234	52,44%	7.467	47,56%
CANTABRIA	1.989	42,43%	868	18,52%	1.145	24,42%	459	9,79%	169	3,60%	58	1,24%	0	0,00%	4.688	2.310	49,27%	2.378	50,73%
CASTILLA Y LEÓN	7.586	53,09%	2.308	16,15%	3.011	21,07%	967	6,77%	316	2,21%	101	0,71%	0	0,00%	14.289	5.665	39,65%	8.624	60,35%
ÁVILA	658	50,89%	188	14,54%	299	23,12%	112	8,66%	26	2,01%	10	0,77%	0	0,00%	1.293	524	40,53%	769	59,47%
BURGOS	891	56,07%	252	15,86%	276	17,37%	118	7,43%	41	2,58%	11	0,69%	0	0,00%	1.589	594	37,38%	995	62,62%
LEÓN	1.324	50,53%	505	19,27%	563	21,49%	163	6,22%	50	1,91%	15	0,57%	0	0,00%	2.620	1.057	40,34%	1.563	59,66%
PALENCIA	650	61,55%	140	13,26%	173	16,38%	60	5,68%	25	2,37%	8	0,76%	0	0,00%	1.056	342	32,39%	714	67,61%
SALAMANCA	1.295	48,92%	428	16,17%	656	24,78%	191	7,22%	59	2,23%	18	0,68%	0	0,00%	2.647	1.169	44,16%	1.478	55,84%
SEGOVIA	329	52,64%	107	17,12%	117	18,72%	47	7,52%	19	3,04%	6	0,96%	0	0,00%	625	254	40,64%	371	59,36%
SORIA	216	70,59%	36	11,76%	40	13,07%	9	2,94%	4	1,31%	1	0,33%	0	0,00%	306	80	26,14%	226	73,86%
VALLADOLID	1.491	52,80%	448	15,86%	604	21,39%	184	6,52%	66	2,34%	31	1,10%	0	0,00%	2.824	1.142	40,44%	1.682	59,56%
ZAMORA	732	55,08%	204	15,35%	283	21,29%	83	6,25%	26	1,96%	1	0,08%	0	0,00%	1.329	503	37,85%	826	62,15%
CASTILLA-LA MANCHA	5.236	40,49%	2.205	17,05%	3.532	27,32%	1.311	10,14%	455	3,52%	191	1,48%	0	0,00%	12.930	6.627	51,25%	6.303	48,75%
ALBACETE	1.161	43,47%	483	18,08%	695	26,02%	237	8,87%	62	2,32%	33	1,24%	0	0,00%	2.671	1.303	48,78%	1.368	51,22%
CIUDAD REAL	1.490	44,92%	559	16,85%	892	26,89%	264	7,96%	78	2,35%	34	1,03%	0	0,00%	3.317	1.564	47,15%	1.753	52,85%
CUENCA	591	42,40%	230	16,50%	404	28,98%	122	8,75%	37	2,65%	10	0,72%	0	0,00%	1.394	699	50,14%	695	49,86%
GUADALAJARA	490	48,18%	155	15,24%	204	20,06%	100	9,83%	54	5,31%	14	1,38%	0	0,00%	1.017	456	44,84%	561	55,16%
TOLEDO	1.504	33,19%	778	17,17%	1.337	29,51%	588	12,98%	224	4,94%	100	2,21%	0	0,00%	4.531	2.605	57,49%	1.926	42,51%

CC.AA. Y PROVINCIAS	NÚMERO DE CONVIVIENTES														RELACIÓN PARENTESCO				
	UNO		DOS		TRES		CUATRO		CINCO		> DE CINCO		NO CONSTA		TOTAL	1º GRADO		CÓNY/2º GRADO	
	nº	% (1)	nº	% (1)	nº	% (1)	nº	% (1)	nº	% (1)	nº	% (1)	nº	% (1)	nº	nº	% (1)	nº	% (1)
CATALUNYA	17.040	41,52%	8.394	20,45%	8.438	20,56%	4.316	10,52%	1.876	4,57%	977	2,38%	0	0,00%	41.041	20.211	49,25%	20.830	50,75%
BARCELONA	12.368	41,95%	5.957	20,20%	6.044	20,50%	3.131	10,62%	1.292	4,38%	694	2,35%	0	0,00%	29.486	14.522	49,25%	14.964	50,75%
GIRONA	1.616	42,35%	852	22,33%	712	18,66%	355	9,30%	182	4,77%	99	2,59%	0	0,00%	3.816	1.785	46,78%	2.031	53,22%
LLEIDA	927	41,70%	433	19,48%	457	20,56%	236	10,62%	119	5,35%	51	2,29%	0	0,00%	2.223	1.073	48,27%	1.150	51,73%
TARRAGONA	2.129	38,60%	1.152	20,88%	1.225	22,21%	594	10,77%	283	5,13%	133	2,41%	0	0,00%	5.516	2.831	51,32%	2.685	48,68%
COMUNIDAD VALENCIANA	12.521	37,47%	6.081	18,20%	8.861	26,52%	3.839	11,49%	1.503	4,50%	608	1,82%	0	0,00%	33.413	17.934	53,67%	15.479	46,33%
ALICANTE	4.994	39,05%	2.519	19,70%	3.178	24,85%	1.338	10,46%	541	4,23%	219	1,71%	0	0,00%	12.789	6.453	50,46%	6.336	49,54%
CASTELLÓN	1.253	43,24%	542	18,70%	690	23,81%	281	9,70%	91	3,14%	41	1,41%	0	0,00%	2.898	1.425	49,17%	1.473	50,83%
VALENCIA	6.274	35,39%	3.020	17,04%	4.993	28,17%	2.220	12,52%	871	4,91%	348	1,96%	0	0,00%	17.726	10.056	56,73%	7.670	43,27%
EXTREMADURA	3.151	36,78%	1.387	16,19%	3.055	35,66%	727	8,49%	192	2,24%	55	0,64%	0	0,00%	8.567	4.634	54,09%	3.933	45,91%
BADAJOZ	1.930	33,84%	849	14,89%	2.214	38,82%	531	9,31%	140	2,45%	39	0,68%	0	0,00%	5.703	3.299	57,85%	2.404	42,15%
CÁCERES	1.221	42,63%	538	18,78%	841	29,36%	196	6,84%	52	1,82%	16	0,56%	0	0,00%	2.864	1.335	46,61%	1.529	53,39%
GALICIA	8.946	37,37%	3.979	16,62%	6.299	26,31%	2.930	12,24%	1.368	5,71%	417	1,74%	0	0,00%	23.939	13.316	55,62%	10.623	44,38%
A CORUÑA	3.424	37,98%	1.450	16,08%	2.454	27,22%	1.071	11,88%	503	5,58%	113	1,25%	0	0,00%	9.015	4.996	55,42%	4.019	44,58%
LUGO	1.014	39,58%	425	16,59%	655	25,57%	320	12,49%	105	4,10%	43	1,68%	0	0,00%	2.562	1.347	52,58%	1.215	47,42%
OURENSE	1.423	45,76%	603	19,39%	736	23,67%	252	8,10%	80	2,57%	16	0,51%	0	0,00%	3.110	1.414	45,47%	1.696	54,53%
PONTEVEDRA	3.085	33,34%	1.501	16,22%	2.454	26,52%	1.287	13,91%	680	7,35%	245	2,65%	0	0,00%	9.252	5.559	60,08%	3.693	39,92%
MADRID	12.430	42,76%	5.785	19,90%	5.615	19,32%	2.899	9,97%	1.393	4,79%	945	3,25%	0	0,00%	29.067	13.605	46,81%	15.462	53,19%
MURCIA	3.257	33,33%	1.727	17,67%	2.962	30,31%	1.163	11,90%	464	4,75%	200	2,05%	0	0,00%	9.773	5.772	59,06%	4.001	40,94%
NAVARRA	1.173	60,25%	397	20,39%	228	11,71%	85	4,37%	37	1,90%	27	1,39%	0	0,00%	1.947	493	25,32%	1.454	74,68%
PAÍS VASCO	4.924	62,80%	1.428	18,21%	1.001	12,77%	332	4,23%	109	1,39%	47	0,60%	0	0,00%	7.841	2.254	28,75%	5.587	71,25%
ARABA/ÁLAVA	518	51,03%	263	25,91%	161	15,86%	51	5,02%	16	1,58%	6	0,59%	0	0,00%	1.015	324	31,92%	691	68,08%
GIPUZKOA	1.389	66,02%	338	16,06%	259	12,31%	73	3,47%	30	1,43%	15	0,71%	0	0,00%	2.104	578	27,47%	1.526	72,53%
BIZKAIA	3.017	63,89%	827	17,51%	581	12,30%	208	4,40%	63	1,33%	26	0,55%	0	0,00%	4.722	1.352	28,63%	3.370	71,37%
LA RIOJA	712	51,71%	229	16,63%	268	19,46%	101	7,33%	48	3,49%	19	1,38%	0	0,00%	1.377	559	40,60%	818	59,40%
CEUTA	341	24,17%	235	16,65%	279	19,77%	230	16,30%	154	10,91%	172	12,19%	0	0,00%	1.411	943	66,83%	468	33,17%
MELILLA	519	32,46%	315	19,70%	314	19,64%	162	10,13%	132	8,26%	157	9,82%	0	0,00%	1.599	899	56,22%	700	43,78%
TOTAL ESTADO	113.269	38,68%	54.294	18,54%	70.641	24,13%	33.008	11,27%	14.359	4,90%	7.229	2,47%	0	0,00%	292.800	154.190	52,66%	138.610	47,34%

Fuente: Fichero Técnico de Pensionistas no Contributivos del IMSERSO

(*) Existe unidad económica de convivencia (UEC) en todos los casos de convivencia del pensionista con otras personas unidas con aquel por matrimonio o por lazos de parentesco de consanguinidad o adopción hasta el segundo grado.

El parentesco por consanguinidad hasta el 2º grado alcanza a: padres, abuelos, hijos, nietos y hermanos del solicitante.

(1) Calculado sobre el Total de cada provincia o Comunidad autónoma

8 Composición de la UEC de los pensionistas no contributivos



PENSIONES NO CONTRIBUTIVAS (PNC)

PERFIL DEL PENSIONISTA A DICIEMBRE DE 2024 AMBOS SEXOS: COMPOSICIÓN UEC (*)

CC.AA. Y PROVINCIAS	NÚMERO DE CONVIVIENTES														RELACIÓN PARENTESCO				
	UNO		DOS		TRES		CUATRO		CINCO		> DE CINCO		NO CONSTA		TOTAL	1º GRADO		CÓNY/2º GRADO	
	nº	% (1)	nº	% (1)	nº	% (1)	nº	% (1)	nº	% (1)	nº	% (1)	nº	% (1)	nº	nº	% (1)	nº	% (1)
ANDALUCÍA	27.084	29,48%	16.591	18,06%	22.986	25,02%	14.353	15,62%	6.903	7,51%	3.951	4,30%	0	0,00%	91.868	56.104	61,07%	35.764	38,93%
ALMERÍA	2.354	36,34%	1.234	19,05%	1.452	22,41%	792	12,23%	414	6,39%	232	3,58%	0	0,00%	6.478	3.433	52,99%	3.045	47,01%
CÁDIZ	4.466	27,54%	3.021	18,63%	4.087	25,20%	2.682	16,54%	1.227	7,57%	735	4,53%	0	0,00%	16.218	10.250	63,20%	5.968	36,80%
CÓRDOBA	2.432	29,24%	1.538	18,49%	2.280	27,41%	1.257	15,11%	553	6,65%	258	3,10%	0	0,00%	8.318	5.042	60,62%	3.276	39,38%
GRANADA	3.067	35,11%	1.498	17,15%	1.973	22,58%	1.233	14,11%	612	7,01%	353	4,04%	0	0,00%	8.736	4.921	56,33%	3.815	43,67%
HUELVA	1.885	29,00%	1.074	16,53%	1.645	25,31%	1.072	16,49%	502	7,72%	321	4,94%	0	0,00%	6.499	4.122	63,43%	2.377	36,57%
JAÉN	1.444	29,20%	765	15,47%	1.430	28,91%	795	16,07%	331	6,69%	181	3,66%	0	0,00%	4.946	3.127	63,22%	1.819	36,78%
MÁLAGA	6.222	31,22%	3.805	19,09%	4.658	23,37%	2.863	14,37%	1.524	7,65%	856	4,30%	0	0,00%	19.928	11.574	58,08%	8.354	41,92%
SEVILLA	5.214	25,13%	3.656	17,62%	5.461	26,32%	3.659	17,64%	1.740	8,39%	1.015	4,89%	0	0,00%	20.745	13.635	65,73%	7.110	34,27%
ARAGÓN	3.879	54,88%	1.154	16,33%	1.207	17,08%	493	6,98%	220	3,11%	115	1,63%	0	0,00%	7.068	2.577	36,46%	4.491	63,54%
HUESCA	766	51,20%	241	16,11%	278	18,58%	124	8,29%	62	4,14%	25	1,67%	0	0,00%	1.496	613	40,98%	883	59,02%
TERUEL	336	57,24%	85	14,48%	121	20,61%	32	5,45%	10	1,70%	3	0,51%	0	0,00%	587	189	32,20%	398	67,80%
ZARAGOZA	2.777	55,71%	828	16,61%	808	16,21%	337	6,76%	148	2,97%	87	1,75%	0	0,00%	4.985	1.775	35,61%	3.210	64,39%
ASTURIAS	3.718	41,82%	2.402	27,02%	1.671	18,80%	700	7,87%	265	2,98%	134	1,51%	0	0,00%	8.890	4.066	45,74%	4.824	54,26%
ILLES BALEARS	4.525	55,71%	1.585	19,51%	1.207	14,86%	492	6,06%	206	2,54%	108	1,33%	0	0,00%	8.123	2.821	34,73%	5.302	65,27%
CANARIAS	17.376	41,15%	9.785	23,17%	8.751	20,72%	4.205	9,96%	1.500	3,55%	610	1,44%	0	0,00%	42.227	20.096	47,59%	22.131	52,41%
LAS PALMAS	7.437	41,63%	3.975	22,25%	3.671	20,55%	1.798	10,07%	676	3,78%	306	1,71%	0	0,00%	17.863	8.539	47,80%	9.324	52,20%
S.C. TENERIFE	9.939	40,79%	5.810	23,85%	5.080	20,85%	2.407	9,88%	824	3,38%	304	1,25%	0	0,00%	24.364	11.557	47,43%	12.807	52,57%
CANTABRIA	3.346	45,72%	1.437	19,63%	1.578	21,56%	661	9,03%	214	2,92%	83	1,13%	0	0,00%	7.319	3.264	44,60%	4.055	55,40%
CASTILLA Y LEÓN	12.174	54,20%	4.005	17,83%	4.100	18,25%	1.488	6,62%	494	2,20%	200	0,89%	0	0,00%	22.461	8.291	36,91%	14.170	63,09%
ÁVILA	1.049	51,52%	350	17,19%	407	19,99%	167	8,20%	44	2,16%	19	0,93%	0	0,00%	2.036	781	38,36%	1.255	61,64%
BURGOS	1.524	57,42%	428	16,13%	418	15,75%	186	7,01%	68	2,56%	30	1,13%	0	0,00%	2.654	944	35,57%	1.710	64,43%
LEÓN	2.264	52,97%	878	20,54%	767	17,95%	254	5,94%	88	2,06%	23	0,54%	0	0,00%	4.274	1.565	36,62%	2.709	63,38%
PALENCIA	1.078	62,86%	234	13,64%	236	13,76%	107	6,24%	42	2,45%	18	1,05%	0	0,00%	1.715	512	29,85%	1.203	70,15%
SALAMANCA	2.044	50,96%	720	17,95%	855	21,32%	279	6,96%	83	2,07%	30	0,75%	0	0,00%	4.011	1.612	40,19%	2.399	59,81%
SEGOVIA	518	53,57%	175	18,10%	168	17,37%	66	6,83%	28	2,90%	12	1,24%	0	0,00%	967	363	37,54%	604	62,46%
SORIA	331	70,43%	64	13,62%	55	11,70%	14	2,98%	5	1,06%	1	0,21%	0	0,00%	470	113	24,04%	357	75,96%
VALLADOLID	2.204	51,96%	781	18,41%	806	19,00%	290	6,84%	100	2,36%	61	1,44%	0	0,00%	4.242	1.667	39,30%	2.575	60,70%
ZAMORA	1.162	55,54%	375	17,93%	388	18,55%	125	5,98%	36	1,72%	6	0,29%	0	0,00%	2.092	734	35,09%	1.358	64,91%
CASTILLA-LA MANCHA	8.267	42,17%	3.671	18,72%	4.748	24,22%	1.892	9,65%	716	3,65%	312	1,59%	0	0,00%	19.606	9.433	48,11%	10.173	51,89%
ALBACETE	1.915	46,16%	793	19,11%	952	22,95%	335	8,07%	98	2,36%	56	1,35%	0	0,00%	4.149	1.874	45,17%	2.275	54,83%
CIUDAD REAL	2.206	44,76%	941	19,09%	1.208	24,51%	399	8,10%	120	2,44%	54	1,10%	0	0,00%	4.928	2.228	45,21%	2.700	54,79%
CUENCA	934	44,14%	378	17,86%	553	26,13%	172	8,13%	63	2,98%	16	0,76%	0	0,00%	2.116	1.002	47,35%	1.114	52,65%
GUADALAJARA	830	51,30%	263	16,25%	281	17,37%	140	8,65%	78	4,82%	26	1,61%	0	0,00%	1.618	649	40,11%	969	59,89%
TOLEDO	2.382	35,06%	1.296	19,07%	1.754	25,81%	846	12,45%	357	5,25%	160	2,35%	0	0,00%	6.795	3.680	54,16%	3.115	45,84%

CC.AA. Y PROVINCIAS	NÚMERO DE CONVIVIENTES															RELACIÓN PARENTESCO			
	UNO		DOS		TRES		CUATRO		CINCO		> DE CINCO		NO CONSTA		TOTAL	1º GRADO		CÓNY/2º GRADO	
	nº	% (1)	nº	% (1)	nº	% (1)	nº	% (1)	nº	% (1)	nº	% (1)	nº	% (1)	nº	nº	% (1)	nº	% (1)
CATALUNYA	29.959	44,02%	14.301	21,02%	12.496	18,36%	6.597	9,69%	3.011	4,42%	1.687	2,48%	0	0,00%	68.051	31.003	45,56%	37.048	54,44%
BARCELONA	21.315	44,19%	10.002	20,73%	8.955	18,56%	4.726	9,80%	2.063	4,28%	1.178	2,44%	0	0,00%	48.239	22.145	45,91%	26.094	54,09%
GIRONA	2.953	44,33%	1.500	22,52%	1.100	16,51%	592	8,89%	316	4,74%	201	3,02%	0	0,00%	6.662	2.900	43,53%	3.762	56,47%
LLEIDA	1.790	46,80%	752	19,66%	670	17,52%	351	9,18%	174	4,55%	88	2,30%	0	0,00%	3.825	1.603	41,91%	2.222	58,09%
TARRAGONA	3.901	41,83%	2.047	21,95%	1.771	18,99%	928	9,95%	458	4,91%	220	2,36%	0	0,00%	9.325	4.355	46,70%	4.970	53,30%
COMUNIDAD VALENCIANA	20.469	40,50%	9.984	19,75%	11.549	22,85%	5.406	10,70%	2.159	4,27%	974	1,93%	0	0,00%	50.541	24.637	48,75%	25.904	51,25%
ALICANTE	8.002	40,70%	4.243	21,58%	4.249	21,61%	1.983	10,09%	810	4,12%	373	1,90%	0	0,00%	19.660	9.137	46,48%	10.523	53,52%
CASTELLÓN	2.161	46,57%	914	19,70%	950	20,47%	405	8,73%	147	3,17%	63	1,36%	0	0,00%	4.640	2.059	44,38%	2.581	55,63%
VALENCIA	10.306	39,27%	4.827	18,39%	6.350	24,20%	3.018	11,50%	1.202	4,58%	538	2,05%	0	0,00%	26.241	13.441	51,22%	12.800	48,78%
EXTREMADURA	4.920	39,78%	2.230	18,03%	3.758	30,38%	1.073	8,68%	297	2,40%	90	0,73%	0	0,00%	12.368	6.221	50,30%	6.147	49,70%
BADAJOS	2.983	36,73%	1.392	17,14%	2.686	33,07%	784	9,65%	213	2,62%	63	0,78%	0	0,00%	8.121	4.356	53,64%	3.765	46,36%
CÁCERES	1.937	45,61%	838	19,73%	1.072	25,24%	289	6,80%	84	1,98%	27	0,64%	0	0,00%	4.247	1.865	43,91%	2.382	56,09%
GALICIA	15.554	42,60%	6.606	18,09%	8.255	22,61%	3.830	10,49%	1.704	4,67%	565	1,55%	0	0,00%	36.514	17.933	49,11%	18.581	50,89%
A CORUÑA	5.773	43,27%	2.337	17,52%	3.145	23,57%	1.344	10,07%	595	4,46%	148	1,11%	0	0,00%	13.342	6.510	48,79%	6.832	51,21%
LUGO	1.896	46,08%	715	17,38%	860	20,90%	438	10,64%	145	3,52%	61	1,48%	0	0,00%	4.115	1.857	45,13%	2.258	54,87%
OURENSE	2.596	50,14%	1.056	20,39%	1.029	19,87%	360	6,95%	113	2,18%	24	0,46%	0	0,00%	5.178	2.092	40,40%	3.086	59,60%
PONTEVEDRA	5.289	38,11%	2.498	18,00%	3.221	23,21%	1.688	12,16%	851	6,13%	332	2,39%	0	0,00%	13.879	7.474	53,85%	6.405	46,15%
MADRID	20.160	43,58%	9.657	20,88%	8.246	17,83%	4.346	9,40%	2.186	4,73%	1.661	3,59%	0	0,00%	46.256	20.329	43,95%	25.927	56,05%
MURCIA	5.899	37,66%	2.996	19,13%	3.992	25,48%	1.735	11,08%	702	4,48%	341	2,18%	0	0,00%	15.665	8.326	53,15%	7.339	46,85%
NAVARRA	1.824	59,49%	657	21,43%	334	10,89%	139	4,53%	66	2,15%	46	1,50%	0	0,00%	3.066	742	24,20%	2.324	75,80%
PAÍS VASCO	8.593	62,61%	2.591	18,88%	1.626	11,85%	601	4,38%	217	1,58%	97	0,71%	0	0,00%	13.725	3.772	27,48%	9.953	72,52%
ARABA/ÁLAVA	914	51,64%	438	24,75%	260	14,69%	104	5,88%	37	2,09%	17	0,96%	0	0,00%	1.770	554	31,30%	1.216	68,70%
GIPUZKOA	2.563	66,40%	657	17,02%	413	10,70%	137	3,55%	60	1,55%	30	0,78%	0	0,00%	3.860	982	25,44%	2.878	74,56%
BIZKAIA	5.116	63,20%	1.496	18,48%	953	11,77%	360	4,45%	120	1,48%	50	0,62%	0	0,00%	8.095	2.236	27,62%	5.859	72,38%
LA RIOJA	1.159	52,80%	397	18,09%	381	17,36%	154	7,02%	73	3,33%	31	1,41%	0	0,00%	2.195	827	37,68%	1.368	62,32%
CEUTA	536	23,18%	413	17,86%	432	18,69%	366	15,83%	266	11,51%	299	12,93%	0	0,00%	2.312	1.492	64,53%	820	35,47%
MELILLA	714	27,87%	556	21,70%	488	19,05%	292	11,40%	229	8,94%	283	11,05%	0	0,00%	2.562	1.472	57,46%	1.090	42,54%
TOTAL ESTADO	190.156	41,26%	91.018	19,75%	97.805	21,22%	48.823	10,59%	21.428	4,65%	11.587	2,51%	0	0,00%	460.817	223.406	48,48%	237.411	51,52%

Fuente: Fichero Técnico de Pensionistas no Contributivos del IMERSO

(*) Existe unidad económica de convivencia (UEC) en todos los casos de convivencia del pensionista con otras personas unidas con aquel por matrimonio o por lazos de parentesco de consanguinidad o adopción hasta el segundo grado.

El parentesco por consanguinidad hasta el 2º grado alcanza a: padres, abuelos, hijos, nietos y hermanos del solicitante.

(1) Calculado sobre el Total de cada provincia o Comunidad autónoma

9 Distribución en tramos de edad de los hombres pensionistas no contributivos de jubilación



PENSIÓN NO CONTRIBUTIVA DE JUBILACIÓN

PERFIL DEL PENSIONISTA A DICIEMBRE DE 2024

HOMBRES: TRAMOS DE EDAD

CC.AA. Y PROVINCIAS	TRAMOS DE EDAD												
	65-69 Años		70-74 Años		75-79 Años		80-84 Años		>84 Años		NO CONSTA		TOTAL
	nº	% (1)	nº	% (1)	nº	% (1)	nº	% (1)	nº	% (1)	nº	% (1)	nº
ANDALUCÍA	3.380	29,31%	3.946	34,22%	2.331	20,21%	1.149	9,96%	726	6,30%	0	0,00%	11.532
ALMERÍA	382	37,93%	333	33,07%	170	16,88%	85	8,44%	37	3,67%	0	0,00%	1.007
CÁDIZ	434	24,55%	644	36,43%	392	22,17%	170	9,62%	128	7,24%	0	0,00%	1.768
CÓRDOBA	335	32,15%	339	32,53%	198	19,00%	96	9,21%	74	7,10%	0	0,00%	1.042
GRANADA	461	36,21%	423	33,23%	217	17,05%	116	9,11%	56	4,40%	0	0,00%	1.273
HUELVA	261	38,67%	201	29,78%	117	17,33%	48	7,11%	48	7,11%	0	0,00%	675
JAÉN	126	29,93%	164	38,95%	70	16,63%	30	7,13%	31	7,36%	0	0,00%	421
MÁLAGA	703	24,37%	964	33,41%	651	22,56%	356	12,34%	211	7,31%	0	0,00%	2.885
SEVILLA	678	27,55%	878	35,68%	516	20,97%	248	10,08%	141	5,73%	0	0,00%	2.461
ARAGÓN	319	29,67%	354	32,93%	226	21,02%	97	9,02%	79	7,35%	0	0,00%	1.075
HUESCA	70	33,65%	67	32,21%	44	21,15%	18	8,65%	9	4,33%	0	0,00%	208
TERUEL	27	24,55%	38	34,55%	23	20,91%	12	10,91%	10	9,09%	0	0,00%	110
ZARAGOZA	222	29,33%	249	32,89%	159	21,00%	67	8,85%	60	7,93%	0	0,00%	757
ASTURIAS	327	27,39%	391	32,75%	241	20,18%	122	10,22%	112	9,38%	1	0,08%	1.194
ILLES BALEARS	383	24,12%	525	33,06%	379	23,87%	203	12,78%	98	6,17%	0	0,00%	1.588
CANARIAS	1.048	19,53%	1.626	30,30%	1.289	24,02%	748	13,94%	655	12,21%	0	0,00%	5.366
LAS PALMAS	637	24,81%	797	31,04%	621	24,18%	322	12,54%	191	7,44%	0	0,00%	2.568
S.C. TENERIFE	411	14,69%	829	29,63%	668	23,87%	426	15,23%	464	16,58%	0	0,00%	2.798
CANTABRIA	342	37,46%	257	28,15%	166	18,18%	75	8,21%	73	8,00%	0	0,00%	913
CASTILLA Y LEÓN	921	32,69%	919	32,62%	504	17,89%	252	8,95%	221	7,85%	0	0,00%	2.817
ÁVILA	92	34,33%	89	33,21%	47	17,54%	19	7,09%	21	7,84%	0	0,00%	268
BURGOS	92	30,98%	109	36,70%	48	16,16%	23	7,74%	25	8,42%	0	0,00%	297
LEÓN	180	31,03%	165	28,45%	116	20,00%	61	10,52%	58	10,00%	0	0,00%	580
PALENCIA	68	34,17%	67	33,67%	34	17,09%	16	8,04%	14	7,04%	0	0,00%	199
SALAMANCA	149	32,39%	151	32,83%	86	18,70%	38	8,26%	36	7,83%	0	0,00%	460
SEGOVIA	41	33,33%	33	26,83%	26	21,14%	12	9,76%	11	8,94%	0	0,00%	123
SORIA	25	33,33%	30	40,00%	10	13,33%	6	8,00%	4	5,33%	0	0,00%	75
VALLADOLID	182	34,27%	179	33,71%	95	17,89%	46	8,66%	29	5,46%	0	0,00%	531
ZAMORA	92	32,39%	96	33,80%	42	14,79%	31	10,92%	23	8,10%	0	0,00%	284
CASTILLA-LA MANCHA	711	32,08%	700	31,59%	431	19,45%	213	9,61%	161	7,27%	0	0,00%	2.216
ALBACETE	135	33,58%	114	28,36%	78	19,40%	38	9,45%	37	9,20%	0	0,00%	402
CIUDAD REAL	195	34,57%	190	33,69%	104	18,44%	41	7,27%	34	6,03%	0	0,00%	564
CUENCA	75	39,68%	53	28,04%	37	19,58%	15	7,94%	9	4,76%	0	0,00%	189
GUADALAJARA	60	25,10%	86	35,98%	47	19,67%	27	11,30%	19	7,95%	0	0,00%	239
TOLEDO	246	29,93%	257	31,27%	165	20,07%	92	11,19%	62	7,54%	0	0,00%	822

CC.AA. Y PROVINCIAS	TRAMOS DE EDAD												
	65-69 Años		70-74 Años		75-79 Años		80-84 Años		>84 Años		NO CONSTA		TOTAL
	nº	% (1)	nº	% (1)	nº	% (1)	nº	% (1)	nº	% (1)	nº	% (1)	nº
CATALUNYA	3.518	30,69%	3.764	32,84%	2.221	19,38%	1.140	9,95%	820	7,15%	0	0,00%	11.463
BARCELONA	2.386	29,85%	2.562	32,05%	1.581	19,78%	854	10,68%	611	7,64%	0	0,00%	7.994
GIRONA	427	31,70%	471	34,97%	252	18,71%	122	9,06%	75	5,57%	0	0,00%	1.347
LLEIDA	277	36,59%	246	32,50%	137	18,10%	58	7,66%	39	5,15%	0	0,00%	757
TARRAGONA	428	31,36%	485	35,53%	251	18,39%	106	7,77%	95	6,96%	0	0,00%	1.365
COMUNIDAD VALENCIANA	2.168	28,13%	2.668	34,61%	1.634	21,20%	721	9,35%	517	6,71%	0	0,00%	7.708
ALICANTE	970	27,11%	1.286	35,94%	765	21,38%	321	8,97%	236	6,60%	0	0,00%	3.578
CASTELLÓN	228	35,24%	229	35,39%	111	17,16%	51	7,88%	28	4,33%	0	0,00%	647
VALENCIA	970	27,85%	1.153	33,10%	758	21,76%	349	10,02%	253	7,26%	0	0,00%	3.483
EXTREMADURA	539	37,38%	419	29,06%	247	17,13%	133	9,22%	104	7,21%	0	0,00%	1.442
BADAJOS	351	37,26%	280	29,72%	160	16,99%	84	8,92%	67	7,11%	0	0,00%	942
CÁCERES	188	37,60%	139	27,80%	87	17,40%	49	9,80%	37	7,40%	0	0,00%	500
GALICIA	1.347	28,54%	1.325	28,08%	898	19,03%	475	10,07%	674	14,28%	0	0,00%	4.719
A CORUÑA	465	29,28%	456	28,72%	291	18,32%	161	10,14%	215	13,54%	0	0,00%	1.588
LUGO	188	27,37%	202	29,40%	117	17,03%	65	9,46%	115	16,74%	0	0,00%	687
OURENSE	178	22,53%	222	28,10%	176	22,28%	76	9,62%	138	17,47%	0	0,00%	790
PONTEVEDRA	516	31,20%	445	26,90%	314	18,98%	173	10,46%	206	12,45%	0	0,00%	1.654
MADRID	1.814	23,37%	2.502	32,23%	1.668	21,49%	939	12,10%	840	10,82%	0	0,00%	7.763
MURCIA	583	32,99%	609	34,47%	335	18,96%	160	9,05%	80	4,53%	0	0,00%	1.767
NAVARRA	212	35,33%	196	32,67%	105	17,50%	40	6,67%	47	7,83%	0	0,00%	600
PAÍS VASCO	926	37,43%	834	33,71%	386	15,60%	199	8,04%	129	5,21%	0	0,00%	2.474
ARABAJÁLAVA	107	34,29%	123	39,42%	48	15,38%	21	6,73%	13	4,17%	0	0,00%	312
GIPUZKOA	236	36,20%	205	31,44%	108	16,56%	61	9,36%	42	6,44%	0	0,00%	652
BIZKAIA	583	38,61%	506	33,51%	230	15,23%	117	7,75%	74	4,90%	0	0,00%	1.510
LA RIOJA	124	34,35%	119	32,96%	60	16,62%	36	9,97%	22	6,09%	0	0,00%	361
CEUTA	123	36,50%	90	26,71%	61	18,10%	30	8,90%	33	9,79%	0	0,00%	337
MELILLA	117	34,11%	104	30,32%	57	16,62%	39	11,37%	26	7,58%	0	0,00%	343
TOTAL ESTADO	18.902	28,78%	21.348	32,50%	13.239	20,16%	6.771	10,31%	5.417	8,25%	1	0,00%	65.678

Fuente: Fichero Técnico de Pensionistas no Contributivos del IMERSO

(1) Calculado sobre el Total de cada provincia o Comunidad autónoma

10 Distribución en tramos de edad de las mujeres pensionistas no contributivas de jubilación



PENSIÓN NO CONTRIBUTIVA DE JUBILACIÓN

PERFIL DEL PENSIONISTA A DICIEMBRE DE 2024

MUJERES: TRAMOS DE EDAD

CC.AA. Y PROVINCIAS	TRAMOS DE EDAD												
	65-69 Años		70-74 Años		75-79 Años		80-84 Años		>84 Años		NO CONSTA		TOTAL
	nº	% (1)	nº	% (1)	nº	% (1)	nº	% (1)	nº	% (1)	nº	% (1)	nº
ANDALUCÍA	7.692	23,55%	9.614	29,43%	7.265	22,24%	4.578	14,01%	3.519	10,77%	0	0,00%	32.668
ALMERÍA	630	27,79%	686	30,26%	493	21,75%	271	11,95%	187	8,25%	0	0,00%	2.267
CÁDIZ	1.121	20,58%	1.733	31,82%	1.235	22,67%	788	14,47%	570	10,46%	0	0,00%	5.447
CÓRDOBA	859	26,80%	827	25,80%	646	20,16%	477	14,88%	396	12,36%	0	0,00%	3.205
GRANADA	787	28,74%	804	29,36%	519	18,96%	316	11,54%	312	11,40%	0	0,00%	2.738
HUELVA	556	29,84%	533	28,61%	374	20,08%	207	11,11%	193	10,36%	0	0,00%	1.863
JAÉN	437	25,06%	456	26,15%	361	20,70%	237	13,59%	253	14,51%	0	0,00%	1.744
MÁLAGA	1.619	21,08%	2.290	29,81%	1.813	23,60%	1.138	14,82%	821	10,69%	0	0,00%	7.681
SEVILLA	1.683	21,79%	2.285	29,59%	1.824	23,62%	1.144	14,81%	787	10,19%	0	0,00%	7.723
ARAGÓN	599	19,89%	781	25,94%	617	20,49%	508	16,87%	506	16,81%	0	0,00%	3.011
HUESCA	127	20,62%	166	26,95%	116	18,83%	95	15,42%	112	18,18%	0	0,00%	616
TERUEL	54	21,69%	61	24,50%	51	20,48%	40	16,06%	43	17,27%	0	0,00%	249
ZARAGOZA	418	19,48%	554	25,82%	450	20,97%	373	17,38%	351	16,36%	0	0,00%	2.146
ASTURIAS	771	24,25%	877	27,59%	675	21,23%	398	12,52%	458	14,41%	0	0,00%	3.179
ILLES BALEARS	734	22,24%	952	28,84%	758	22,96%	473	14,33%	384	11,63%	0	0,00%	3.301
CANARIAS	2.174	18,03%	3.352	27,79%	2.718	22,54%	1.876	15,55%	1.941	16,09%	0	0,00%	12.061
LAS PALMAS	1.305	21,56%	1.789	29,56%	1.403	23,18%	820	13,55%	735	12,14%	0	0,00%	6.052
S.C. TENERIFE	869	14,46%	1.563	26,01%	1.315	21,88%	1.056	17,57%	1.206	20,07%	0	0,00%	6.009
CANTABRIA	701	27,71%	708	27,98%	521	20,59%	308	12,17%	292	11,54%	0	0,00%	2.530
CASTILLA Y LEÓN	1.816	21,85%	1.843	22,18%	1.736	20,89%	1.302	15,67%	1.614	19,42%	0	0,00%	8.311
ÁVILA	164	23,63%	149	21,47%	134	19,31%	110	15,85%	137	19,74%	0	0,00%	694
BURGOS	166	21,09%	160	20,33%	144	18,30%	140	17,79%	177	22,49%	0	0,00%	787
LEÓN	341	24,50%	352	25,29%	290	20,83%	190	13,65%	219	15,73%	0	0,00%	1.392
PALENCIA	125	20,23%	139	22,49%	127	20,55%	94	15,21%	133	21,52%	0	0,00%	618
SALAMANCA	345	20,76%	347	20,88%	357	21,48%	258	15,52%	355	21,36%	0	0,00%	1.662
SEGOVIA	77	21,27%	77	21,27%	84	23,20%	51	14,09%	73	20,17%	0	0,00%	362
SORIA	18	9,57%	28	14,89%	34	18,09%	38	20,21%	70	37,23%	0	0,00%	188
VALLADOLID	413	22,46%	413	22,46%	430	23,38%	296	16,10%	287	15,61%	0	0,00%	1.839
ZAMORA	167	21,72%	178	23,15%	136	17,69%	125	16,25%	163	21,20%	0	0,00%	769
CASTILLA-LA MANCHA	1.861	26,24%	1.831	25,82%	1.411	19,90%	971	13,69%	1.018	14,35%	0	0,00%	7.092
ALBACETE	375	28,67%	349	26,68%	265	20,26%	161	12,31%	158	12,08%	0	0,00%	1.308
CIUDAD REAL	596	31,03%	504	26,24%	352	18,32%	217	11,30%	252	13,12%	0	0,00%	1.921
CUENCA	151	23,52%	146	22,74%	114	17,76%	116	18,07%	115	17,91%	0	0,00%	642
GUADALAJARA	100	18,38%	169	31,07%	112	20,59%	71	13,05%	92	16,91%	0	0,00%	544
TOLEDO	639	23,87%	663	24,77%	568	21,22%	406	15,17%	401	14,98%	0	0,00%	2.677

CC.AA. Y PROVINCIAS	TRAMOS DE EDAD												
	65-69 Años		70-74 Años		75-79 Años		80-84 Años		>84 Años		NO CONSTA		TOTAL
	nº	% (1)	nº	% (1)	nº	% (1)	nº	% (1)	nº	% (1)	nº	% (1)	nº
CATALUNYA	5.482	23,35%	6.275	26,72%	5.297	22,56%	3.312	14,11%	3.114	13,26%	1	0,00%	23.481
BARCELONA	3.812	22,23%	4.499	26,24%	3.968	23,14%	2.512	14,65%	2.356	13,74%	1	0,01%	17.148
GIRONA	648	27,94%	654	28,20%	484	20,87%	280	12,07%	253	10,91%	0	0,00%	2.319
LLEIDA	273	22,12%	343	27,80%	253	20,50%	187	15,15%	178	14,42%	0	0,00%	1.234
TARRAGONA	749	26,94%	779	28,02%	592	21,29%	333	11,98%	327	11,76%	0	0,00%	2.780
COMUNIDAD VALENCIANA	4.701	22,33%	5.924	28,15%	4.923	23,39%	3.017	14,33%	2.483	11,80%	0	0,00%	21.048
ALICANTE	2.067	22,60%	2.672	29,21%	2.149	23,49%	1.245	13,61%	1.015	11,10%	0	0,00%	9.148
CASTELLÓN	368	24,73%	449	30,17%	337	22,65%	197	13,24%	137	9,21%	0	0,00%	1.488
VALENCIA	2.266	21,76%	2.803	26,92%	2.437	23,41%	1.575	15,13%	1.331	12,78%	0	0,00%	10.412
EXTREMADURA	1.710	27,79%	1.446	23,50%	1.226	19,92%	910	14,79%	862	14,01%	0	0,00%	6.154
BADAJOZ	1.186	28,66%	1.012	24,46%	846	20,44%	596	14,40%	498	12,03%	0	0,00%	4.138
CÁCERES	524	25,99%	434	21,53%	380	18,85%	314	15,58%	364	18,06%	0	0,00%	2.016
GALICIA	3.049	21,50%	3.283	23,15%	2.955	20,84%	2.149	15,16%	2.743	19,35%	0	0,00%	14.179
A CORUÑA	1.000	18,79%	1.243	23,35%	1.168	21,94%	851	15,99%	1.061	19,93%	0	0,00%	5.323
LUGO	323	20,34%	382	24,06%	325	20,47%	237	14,92%	321	20,21%	0	0,00%	1.588
OURENSE	340	19,21%	351	19,83%	323	18,25%	280	15,82%	476	26,89%	0	0,00%	1.770
PONTEVEDRA	1.386	25,21%	1.307	23,77%	1.139	20,72%	781	14,21%	885	16,10%	0	0,00%	5.498
MADRID	3.546	18,93%	4.788	25,56%	4.135	22,07%	2.959	15,79%	3.306	17,65%	1	0,01%	18.735
MURCIA	1.563	31,50%	1.414	28,50%	1.075	21,66%	526	10,60%	384	7,74%	0	0,00%	4.962
NAVARRA	302	22,12%	318	23,30%	280	20,51%	190	13,92%	275	20,15%	0	0,00%	1.365
PAÍS VASCO	1.283	25,91%	1.341	27,08%	1.008	20,36%	647	13,07%	668	13,49%	5	0,10%	4.952
ÁRABA/ÁLAVA	160	24,35%	165	25,11%	137	20,85%	82	12,48%	110	16,74%	3	0,46%	657
GIPUZKOA	301	24,06%	288	23,02%	270	21,58%	192	15,35%	200	15,99%	0	0,00%	1.251
BIZKAIA	822	27,00%	888	29,17%	601	19,74%	373	12,25%	358	11,76%	2	0,07%	3.044
LA RIOJA	210	23,13%	232	25,55%	166	18,28%	136	14,98%	164	18,06%	0	0,00%	908
CEUTA	232	37,06%	164	26,20%	103	16,45%	66	10,54%	61	9,74%	0	0,00%	626
MELILLA	174	33,79%	144	27,96%	75	14,56%	53	10,29%	69	13,40%	0	0,00%	515
TOTAL ESTADO	38.600	22,83%	45.287	26,78%	36.944	21,85%	24.379	14,42%	23.861	14,11%	7	0,00%	169.078

Fuente: Fichero Técnico de Pensionistas no Contributivos del IMERSO

(1) Calculado sobre el Total de cada provincia o Comunidad autónoma

11 Distribución en tramos de edad de los pensionistas no contributivos de jubilación



PENSIÓN NO CONTRIBUTIVA DE JUBILACIÓN

PERFIL DEL PENSIONISTA A DICIEMBRE DE 2024

AMBOS SEXOS: TRAMOS DE EDAD

CC.AA. Y PROVINCIAS	TRAMOS DE EDAD												
	65-69 Años		70-74 Años		75-79 Años		80-84 Años		>84 Años		NO CONSTA		TOTAL
	nº	% (1)	nº	% (1)	nº	% (1)	nº	% (1)	nº	% (1)	nº	% (1)	nº
ANDALUCÍA	11.072	25,05%	13.560	30,68%	9.596	21,71%	5.727	12,96%	4.245	9,60%	0	0,00%	44.200
ALMERÍA	1.012	30,91%	1.019	31,12%	663	20,25%	356	10,87%	224	6,84%	0	0,00%	3.274
CÁDIZ	1.555	21,55%	2.377	32,95%	1.627	22,55%	958	13,28%	698	9,67%	0	0,00%	7.215
CÓRDOBA	1.194	28,11%	1.166	27,45%	844	19,87%	573	13,49%	470	11,07%	0	0,00%	4.247
GRANADA	1.248	31,11%	1.227	30,59%	736	18,35%	432	10,77%	368	9,17%	0	0,00%	4.011
HUELVA	817	32,19%	734	28,92%	491	19,35%	255	10,05%	241	9,50%	0	0,00%	2.538
JAÉN	563	26,00%	620	28,64%	431	19,91%	267	12,33%	284	13,12%	0	0,00%	2.165
MÁLAGA	2.322	21,98%	3.254	30,80%	2.464	23,32%	1.494	14,14%	1.032	9,77%	0	0,00%	10.566
SEVILLA	2.361	23,18%	3.163	31,06%	2.340	22,98%	1.392	13,67%	928	9,11%	0	0,00%	10.184
ARAGÓN	918	22,47%	1.135	27,78%	843	20,63%	605	14,81%	585	14,32%	0	0,00%	4.086
HUESCA	197	23,91%	233	28,28%	160	19,42%	113	13,71%	121	14,68%	0	0,00%	824
TERUEL	81	22,56%	99	27,58%	74	20,61%	52	14,48%	53	14,76%	0	0,00%	359
ZARAGOZA	640	22,05%	803	27,66%	609	20,98%	440	15,16%	411	14,16%	0	0,00%	2.903
ASTURIAS	1.098	25,11%	1.268	29,00%	916	20,95%	520	11,89%	570	13,03%	1	0,02%	4.373
ILLES BALEARS	1.117	22,85%	1.477	30,21%	1.137	23,26%	676	13,83%	482	9,86%	0	0,00%	4.889
CANARIAS	3.222	18,49%	4.978	28,56%	4.007	22,99%	2.624	15,06%	2.596	14,90%	0	0,00%	17.427
LAS PALMAS	1.942	22,53%	2.586	30,00%	2.024	23,48%	1.142	13,25%	926	10,74%	0	0,00%	8.620
S.C. TENERIFE	1.280	14,53%	2.392	27,16%	1.983	22,52%	1.482	16,83%	1.670	18,96%	0	0,00%	8.807
CANTABRIA	1.043	30,29%	965	28,03%	687	19,95%	383	11,12%	365	10,60%	0	0,00%	3.443
CASTILLA Y LEÓN	2.737	24,60%	2.762	24,82%	2.240	20,13%	1.554	13,96%	1.835	16,49%	0	0,00%	11.128
ÁVILA	256	26,61%	238	24,74%	181	18,81%	129	13,41%	158	16,42%	0	0,00%	962
BURGOS	258	23,80%	269	24,82%	192	17,71%	163	15,04%	202	18,63%	0	0,00%	1.084
LEÓN	521	26,42%	517	26,22%	406	20,59%	251	12,73%	277	14,05%	0	0,00%	1.972
PALENCIA	193	23,62%	206	25,21%	161	19,71%	110	13,46%	147	17,99%	0	0,00%	817
SALAMANCA	494	23,28%	498	23,47%	443	20,88%	296	13,95%	391	18,43%	0	0,00%	2.122
SEGOVIA	118	24,33%	110	22,68%	110	22,68%	63	12,99%	84	17,32%	0	0,00%	485
SORIA	43	16,35%	58	22,05%	44	16,73%	44	16,73%	74	28,14%	0	0,00%	263
VALLADOLID	595	25,11%	592	24,98%	525	22,15%	342	14,43%	316	13,33%	0	0,00%	2.370
ZAMORA	259	24,60%	274	26,02%	178	16,90%	156	14,81%	186	17,66%	0	0,00%	1.053
CASTILLA-LA MANCHA	2.572	27,63%	2.531	27,19%	1.842	19,79%	1.184	12,72%	1.179	12,67%	0	0,00%	9.308
ÁLBACETE	510	29,82%	463	27,08%	343	20,06%	199	11,64%	195	11,40%	0	0,00%	1.710
CIUDAD REAL	791	31,83%	694	27,93%	456	18,35%	258	10,38%	286	11,51%	0	0,00%	2.485
CUENCA	226	27,20%	199	23,95%	151	18,17%	131	15,76%	124	14,92%	0	0,00%	831
GUADALAJARA	160	20,43%	255	32,57%	159	20,31%	98	12,52%	111	14,18%	0	0,00%	783
TOLEDO	885	25,29%	920	26,29%	733	20,95%	498	14,23%	463	13,23%	0	0,00%	3.499

CC.AA. Y PROVINCIAS	TRAMOS DE EDAD												
	65-69 Años		70-74 Años		75-79 Años		80-84 Años		>84 Años		NO CONSTA		TOTAL
	nº	% (1)	nº	% (1)	nº	% (1)	nº	% (1)	nº	% (1)	nº	% (1)	nº
CATALUNYA	9.000	25,76%	10.039	28,73%	7.518	21,51%	4.452	12,74%	3.934	11,26%	1	0,00%	34.944
BARCELONA	6.198	24,65%	7.061	28,08%	5.549	22,07%	3.366	13,39%	2.967	11,80%	1	0,00%	25.142
GIRONA	1.075	29,32%	1.125	30,69%	736	20,08%	402	10,97%	328	8,95%	0	0,00%	3.666
LLEIDA	550	27,62%	589	29,58%	390	19,59%	245	12,31%	217	10,90%	0	0,00%	1.991
TARRAGONA	1.177	28,40%	1.264	30,49%	843	20,34%	439	10,59%	422	10,18%	0	0,00%	4.145
COMUNIDAD VALENCIANA	6.869	23,89%	8.592	29,88%	6.557	22,80%	3.738	13,00%	3.000	10,43%	0	0,00%	28.756
ALICANTE	3.037	23,86%	3.958	31,10%	2.914	22,90%	1.566	12,31%	1.251	9,83%	0	0,00%	12.726
CASTELLÓN	596	27,92%	678	31,76%	448	20,98%	248	11,62%	165	7,73%	0	0,00%	2.135
VALENCIA	3.236	23,29%	3.956	28,47%	3.195	22,99%	1.924	13,85%	1.584	11,40%	0	0,00%	13.895
EXTREMADURA	2.249	29,61%	1.865	24,55%	1.473	19,39%	1.043	13,73%	966	12,72%	0	0,00%	7.596
BADAJOS	1.537	30,26%	1.292	25,43%	1.006	19,80%	680	13,39%	565	11,12%	0	0,00%	5.080
CÁCERES	712	28,30%	573	22,77%	467	18,56%	363	14,43%	401	15,94%	0	0,00%	2.516
GALICIA	4.396	23,26%	4.608	24,38%	3.853	20,39%	2.624	13,89%	3.417	18,08%	0	0,00%	18.898
A CORUÑA	1.465	21,20%	1.699	24,58%	1.459	21,11%	1.012	14,64%	1.276	18,46%	0	0,00%	6.911
LUGO	511	22,46%	584	25,67%	442	19,43%	302	13,27%	436	19,16%	0	0,00%	2.275
OURENSE	518	20,23%	573	22,38%	499	19,49%	356	13,91%	614	23,98%	0	0,00%	2.560
PONTEVEDRA	1.902	26,59%	1.752	24,50%	1.453	20,32%	954	13,34%	1.091	15,25%	0	0,00%	7.152
MADRID	5.360	20,23%	7.290	27,51%	5.803	21,90%	3.898	14,71%	4.146	15,65%	1	0,00%	26.498
MURCIA	2.146	31,89%	2.023	30,06%	1.410	20,95%	686	10,19%	464	6,90%	0	0,00%	6.729
NAVARRA	514	26,16%	514	26,16%	385	19,59%	230	11,70%	322	16,39%	0	0,00%	1.965
PAÍS VASCO	2.209	29,75%	2.175	29,29%	1.394	18,77%	846	11,39%	797	10,73%	5	0,07%	7.426
ARABA/ÁLAVA	267	27,55%	288	29,72%	185	19,09%	103	10,63%	123	12,69%	3	0,31%	969
GIPUZKOA	537	28,22%	493	25,91%	378	19,86%	253	13,29%	242	12,72%	0	0,00%	1.903
BIZKAIA	1.405	30,85%	1.394	30,61%	831	18,25%	490	10,76%	432	9,49%	2	0,04%	4.554
LA RIOJA	334	26,32%	351	27,66%	226	17,81%	172	13,55%	186	14,66%	0	0,00%	1.269
CEUTA	355	36,86%	254	26,38%	164	17,03%	96	9,97%	94	9,76%	0	0,00%	963
MELILLA	291	33,92%	248	28,90%	132	15,38%	92	10,72%	95	11,07%	0	0,00%	858
TOTAL ESTADO	57.502	24,49%	66.635	28,38%	50.183	21,38%	31.150	13,27%	29.278	12,47%	8	0,00%	234.756

Fuente: Fichero Técnico de Pensionistas no Contributivos del IMERSO

(1) Calculado sobre el Total de cada provincia o Comunidad autónoma

12 Estado civil de los hombres pensionistas no contributivos de jubilación



PENSIÓN NO CONTRIBUTIVA DE JUBILACIÓN

PERFIL DEL PENSIONISTA A DICIEMBRE DE 2024

HOMBRES: ESTADO CIVIL

CC.AA. Y PROVINCIAS	ESTADO CIVIL												
	SOLTERO		CASADO		VIUDO		DIVORCIADO		SEPARADO		NO CONSTA		TOTAL
	nº	% (1)	nº	% (1)	nº	% (1)	nº	% (1)	nº	% (1)	nº	% (1)	nº
ANDALUCÍA	3.354	29,08%	5.168	44,81%	447	3,88%	1.943	16,85%	620	5,38%	0	0,00%	11.532
ALMERÍA	254	25,22%	452	44,89%	42	4,17%	204	20,26%	55	5,46%	0	0,00%	1.007
CÁDIZ	595	33,65%	743	42,02%	82	4,64%	262	14,82%	86	4,86%	0	0,00%	1.768
CÓRDOBA	239	22,94%	528	50,67%	28	2,69%	196	18,81%	51	4,89%	0	0,00%	1.042
GRANADA	385	30,24%	511	40,14%	54	4,24%	261	20,50%	62	4,87%	0	0,00%	1.273
HUELVA	225	33,33%	239	35,41%	24	3,56%	140	20,74%	47	6,96%	0	0,00%	675
JAÉN	114	27,08%	206	48,93%	21	4,99%	52	12,35%	28	6,65%	0	0,00%	421
MÁLAGA	824	28,56%	1.323	45,86%	115	3,99%	473	16,40%	150	5,20%	0	0,00%	2.885
SEVILLA	718	29,18%	1.166	47,38%	81	3,29%	355	14,43%	141	5,73%	0	0,00%	2.461
ARAGÓN	366	34,05%	441	41,02%	56	5,21%	158	14,70%	54	5,02%	0	0,00%	1.075
HUESCA	78	37,50%	80	38,46%	12	5,77%	30	14,42%	8	3,85%	0	0,00%	208
TERUEL	38	34,55%	44	40,00%	4	3,64%	19	17,27%	5	4,55%	0	0,00%	110
ZARAGOZA	250	33,03%	317	41,88%	40	5,28%	109	14,40%	41	5,42%	0	0,00%	757
ASTURIAS	444	37,19%	389	32,58%	51	4,27%	219	18,34%	91	7,62%	0	0,00%	1.194
ILLES BALEARS	459	28,90%	604	38,04%	61	3,84%	375	23,61%	89	5,60%	0	0,00%	1.588
CANARIAS	1.414	26,35%	2.332	43,46%	252	4,70%	1.001	18,65%	365	6,80%	2	0,04%	5.366
LAS PALMAS	775	30,18%	947	36,88%	115	4,48%	514	20,02%	216	8,41%	1	0,04%	2.568
S.C. TENERIFE	639	22,84%	1.385	49,50%	137	4,90%	487	17,41%	149	5,33%	1	0,04%	2.798
CANTABRIA	379	41,51%	302	33,08%	41	4,49%	116	12,71%	75	8,21%	0	0,00%	913
CASTILLA Y LEÓN	1.069	37,95%	1.035	36,74%	104	3,69%	442	15,69%	166	5,89%	1	0,04%	2.817
ÁVILA	85	31,72%	111	41,42%	7	2,61%	45	16,79%	20	7,46%	0	0,00%	268
BURGOS	134	45,12%	104	35,02%	8	2,69%	40	13,47%	11	3,70%	0	0,00%	297
LEÓN	227	39,14%	190	32,76%	23	3,97%	100	17,24%	40	6,90%	0	0,00%	580
PALENCIA	84	42,21%	68	34,17%	8	4,02%	25	12,56%	14	7,04%	0	0,00%	199
SALAMANCA	172	37,39%	176	38,26%	19	4,13%	74	16,09%	18	3,91%	1	0,22%	460
SEGOVIA	43	34,96%	41	33,33%	6	4,88%	23	18,70%	10	8,13%	0	0,00%	123
SORIA	31	41,33%	22	29,33%	2	2,67%	15	20,00%	5	6,67%	0	0,00%	75
VALLADOLID	164	30,89%	234	44,07%	21	3,95%	80	15,07%	32	6,03%	0	0,00%	531
ZAMORA	129	45,42%	89	31,34%	10	3,52%	40	14,08%	16	5,63%	0	0,00%	284
CASTILLA-LA MANCHA	668	30,14%	1.008	45,49%	101	4,56%	299	13,49%	135	6,09%	5	0,23%	2.216
ALBACETE	148	36,82%	151	37,56%	19	4,73%	54	13,43%	30	7,46%	0	0,00%	402
CIUDAD REAL	173	30,67%	268	47,52%	29	5,14%	65	11,52%	29	5,14%	0	0,00%	564
CUENCA	62	32,80%	82	43,39%	6	3,17%	27	14,29%	12	6,35%	0	0,00%	189
GUADALAJARA	73	30,54%	108	45,19%	8	3,35%	38	15,90%	12	5,02%	0	0,00%	239
TOLEDO	212	25,79%	399	48,54%	39	4,74%	115	13,99%	52	6,33%	5	0,61%	822

CC.AA. Y PROVINCIAS	ESTADOCIVIL												
	SOLTERO		CASADO		VIUDO		DIVORCIADO		SEPARADO		NO CONSTA		TOTAL
	nº	% (1)	nº	% (1)	nº	% (1)	nº	% (1)	nº	% (1)	nº	% (1)	nº
CATALUNYA	2.803	24,45%	5.607	48,91%	515	4,49%	1.830	15,96%	708	6,18%	0	0,00%	11.463
BARCELONA	2.084	26,07%	3.751	46,92%	368	4,60%	1.286	16,09%	505	6,32%	0	0,00%	7.994
GIRONA	247	18,34%	735	54,57%	66	4,90%	218	16,18%	81	6,01%	0	0,00%	1.347
LLEIDA	178	23,51%	392	51,78%	24	3,17%	124	16,38%	39	5,15%	0	0,00%	757
TARRAGONA	294	21,54%	729	53,41%	57	4,18%	202	14,80%	83	6,08%	0	0,00%	1.365
COMUNIDAD VALENCIANA	2.130	27,63%	3.308	42,92%	393	5,10%	1.458	18,92%	419	5,44%	0	0,00%	7.708
ALICANTE	959	26,80%	1.566	43,77%	171	4,78%	678	18,95%	204	5,70%	0	0,00%	3.578
CASTELLÓN	170	26,28%	298	46,06%	27	4,17%	123	19,01%	29	4,48%	0	0,00%	647
VALENCIA	1.001	28,74%	1.444	41,46%	195	5,60%	657	18,86%	186	5,34%	0	0,00%	3.483
EXTREMADURA	560	38,83%	552	38,28%	42	2,91%	198	13,73%	90	6,24%	0	0,00%	1.442
BADAJOS	347	36,84%	381	40,45%	30	3,18%	126	13,38%	58	6,16%	0	0,00%	942
CÁCERES	213	42,60%	171	34,20%	12	2,40%	72	14,40%	32	6,40%	0	0,00%	500
GALICIA	1.603	33,97%	1.802	38,19%	256	5,42%	698	14,79%	360	7,63%	0	0,00%	4.719
A CORUÑA	555	34,95%	576	36,27%	87	5,48%	249	15,68%	121	7,62%	0	0,00%	1.588
LUGO	282	41,05%	264	38,43%	30	4,37%	75	10,92%	36	5,24%	0	0,00%	687
OURENSE	284	35,95%	306	38,73%	40	5,06%	105	13,29%	55	6,96%	0	0,00%	790
PONTEVEDRA	482	29,14%	656	39,66%	99	5,99%	269	16,26%	148	8,95%	0	0,00%	1.654
MADRID	2.299	29,61%	3.426	44,13%	356	4,59%	1.682	21,67%	0	0,00%	0	0,00%	7.763
MURCIA	490	27,73%	777	43,97%	103	5,83%	286	16,19%	111	6,28%	0	0,00%	1.767
NAVARRA	162	27,00%	268	44,67%	27	4,50%	36	6,00%	107	17,83%	0	0,00%	600
PAIS VASCO	955	38,60%	770	31,12%	105	4,24%	502	20,29%	142	5,74%	0	0,00%	2.474
ARABA/ÁLAVA	87	27,88%	151	48,40%	9	2,88%	50	16,03%	15	4,81%	0	0,00%	312
GIPUZKOA	265	40,64%	182	27,91%	30	4,60%	156	23,93%	19	2,91%	0	0,00%	652
BIZKAIA	603	39,93%	437	28,94%	66	4,37%	296	19,60%	108	7,15%	0	0,00%	1.510
LA RIOJA	113	31,30%	173	47,92%	11	3,05%	48	13,30%	16	4,43%	0	0,00%	361
CEUTA	28	8,31%	254	75,37%	19	5,64%	29	8,61%	7	2,08%	0	0,00%	337
MELILLA	27	7,87%	279	81,34%	13	3,79%	18	5,25%	6	1,75%	0	0,00%	343
TOTAL ESTADO	19.323	29,42%	28.495	43,39%	2.953	4,50%	11.338	17,26%	3.561	5,42%	8	0,01%	65.678

Fuente: Fichero Técnico de Pensionistas no Contributivos del IMSERSO

(1) Calculado sobre el Total de cada provincia o Comunidad autónoma

13 Estado civil de las mujeres pensionistas no contributivas de jubilación



PENSIÓN NO CONTRIBUTIVA DE JUBILACIÓN

PERFIL DEL PENSIONISTA A DICIEMBRE DE 2024

MUJERES: ESTADO CIVIL

CC.AA. Y PROVINCIAS	ESTADO CIVIL												
	SOLTERA		CASADA		VIUDA		DIVORCIADA		SEPARADA		NO CONSTA		TOTAL
	nº	% (1)	nº	% (1)	nº	% (1)	nº	% (1)	nº	% (1)	nº	% (1)	nº
ANDALUCÍA	4.687	14,35%	17.565	53,77%	2.286	7,00%	5.964	18,26%	2.166	6,63%	0	0,00%	32.668
ALMERÍA	323	14,25%	1.134	50,02%	238	10,50%	443	19,54%	129	5,69%	0	0,00%	2.267
CÁDIZ	889	16,32%	2.761	50,69%	362	6,65%	1.060	19,46%	375	6,88%	0	0,00%	5.447
CÓRDOBA	422	13,17%	1.912	59,66%	197	6,15%	490	15,29%	184	5,74%	0	0,00%	3.205
GRANADA	443	16,18%	1.280	46,75%	208	7,60%	607	22,17%	200	7,30%	0	0,00%	2.738
HUELVA	238	12,78%	1.032	55,39%	109	5,85%	354	19,00%	130	6,98%	0	0,00%	1.863
JAÉN	232	13,30%	997	57,17%	98	5,62%	277	15,88%	140	8,03%	0	0,00%	1.744
MÁLAGA	1.159	15,09%	4.012	52,23%	603	7,85%	1.414	18,41%	493	6,42%	0	0,00%	7.681
SEVILLA	981	12,70%	4.437	57,45%	471	6,10%	1.319	17,08%	515	6,67%	0	0,00%	7.723
ARAGÓN	615	20,43%	1.263	41,95%	351	11,66%	563	18,70%	219	7,27%	0	0,00%	3.011
HUESCA	115	18,67%	296	48,05%	69	11,20%	100	16,23%	36	5,84%	0	0,00%	616
TERUEL	46	18,47%	117	46,99%	34	13,65%	42	16,87%	10	4,02%	0	0,00%	249
ZARAGOZA	454	21,16%	850	39,61%	248	11,56%	421	19,62%	173	8,06%	0	0,00%	2.146
ASTURIAS	725	22,81%	1.015	31,93%	338	10,63%	862	27,12%	239	7,52%	0	0,00%	3.179
ILLES BALEARS	646	19,57%	1.082	32,78%	463	14,03%	882	26,72%	228	6,91%	0	0,00%	3.301
CANARIAS	1.720	14,26%	5.050	41,87%	1.652	13,70%	2.649	21,96%	987	8,18%	3	0,02%	12.061
LAS PALMAS	883	14,59%	2.356	38,93%	697	11,52%	1.496	24,72%	620	10,24%	0	0,00%	6.052
S.C. TENERIFE	837	13,93%	2.694	44,83%	955	15,89%	1.153	19,19%	367	6,11%	3	0,05%	6.009
CANTABRIA	488	19,29%	1.125	44,47%	228	9,01%	461	18,22%	228	9,01%	0	0,00%	2.530
CASTILLA Y LEÓN	1.688	20,31%	3.840	46,20%	650	7,82%	1.502	18,07%	631	7,59%	0	0,00%	8.311
ÁVILA	130	18,73%	353	50,86%	45	6,48%	132	19,02%	34	4,90%	0	0,00%	694
BURGOS	227	28,84%	311	39,52%	67	8,51%	135	17,15%	47	5,97%	0	0,00%	787
LEÓN	284	20,40%	578	41,52%	129	9,27%	285	20,47%	116	8,33%	0	0,00%	1.392
PALENCIA	148	23,95%	299	48,38%	33	5,34%	87	14,08%	51	8,25%	0	0,00%	618
SALAMANCA	303	18,23%	881	53,01%	120	7,22%	244	14,68%	114	6,86%	0	0,00%	1.662
SEGOVIA	62	17,13%	171	47,24%	40	11,05%	72	19,89%	17	4,70%	0	0,00%	362
SORIA	70	37,23%	67	35,64%	14	7,45%	23	12,23%	14	7,45%	0	0,00%	188
VALLADOLID	326	17,73%	786	42,74%	153	8,32%	405	22,02%	169	9,19%	0	0,00%	1.839
ZAMORA	138	17,95%	394	51,24%	49	6,37%	119	15,47%	69	8,97%	0	0,00%	769
CASTILLA-LA MANCHA	1.359	19,16%	3.364	47,43%	640	9,02%	1.190	16,78%	535	7,54%	4	0,06%	7.092
ALBACETE	223	17,05%	611	46,71%	111	8,49%	241	18,43%	122	9,33%	0	0,00%	1.308
CIUDAD REAL	421	21,92%	863	44,92%	183	9,53%	305	15,88%	149	7,76%	0	0,00%	1.921
CUENCA	142	22,12%	306	47,66%	49	7,63%	101	15,73%	44	6,85%	0	0,00%	642
GUADALAJARA	133	24,45%	191	35,11%	71	13,05%	115	21,14%	34	6,25%	0	0,00%	544
TOLEDO	440	16,44%	1.393	52,04%	226	8,44%	428	15,99%	186	6,95%	4	0,15%	2.677

CC.AA. Y PROVINCIAS	ESTADOCIVIL												
	SOLTERA		CASADA		VIUDA		DIVORCIADA		SEPARADA		NO CONSTA		TOTAL
	nº	% (1)	nº	% (1)	nº	% (1)	nº	% (1)	nº	% (1)	nº	% (1)	nº
CATALUNYA	3.993	17,01%	8.925	38,01%	3.522	15,00%	5.088	21,67%	1.953	8,32%	0	0,00%	23.481
BARCELONA	3.097	18,06%	6.296	36,72%	2.558	14,92%	3.735	21,78%	1.462	8,53%	0	0,00%	17.148
GIRONA	362	15,61%	874	37,69%	415	17,90%	480	20,70%	188	8,11%	0	0,00%	2.319
LLEIDA	182	14,75%	535	43,35%	195	15,80%	230	18,64%	92	7,46%	0	0,00%	1.234
TARRAGONA	352	12,66%	1.220	43,88%	354	12,73%	643	23,13%	211	7,59%	0	0,00%	2.780
COMUNIDAD VALENCIANA	2.772	13,17%	9.659	45,89%	2.402	11,41%	4.624	21,97%	1.591	7,56%	0	0,00%	21.048
ALICANTE	1.232	13,47%	3.961	43,30%	1.095	11,97%	2.089	22,84%	771	8,43%	0	0,00%	9.148
CASTELLÓN	213	14,31%	614	41,26%	243	16,33%	324	21,77%	94	6,32%	0	0,00%	1.488
VALENCIA	1.327	12,74%	5.084	48,83%	1.064	10,22%	2.211	21,24%	726	6,97%	0	0,00%	10.412
EXTREMADURA	875	14,22%	3.863	62,77%	268	4,35%	755	12,27%	393	6,39%	0	0,00%	6.154
BADAJOS	572	13,82%	2.634	63,65%	168	4,06%	493	11,91%	271	6,55%	0	0,00%	4.138
CÁCERES	303	15,03%	1.229	60,96%	100	4,96%	262	13,00%	122	6,05%	0	0,00%	2.016
GALICIA	2.116	14,92%	7.638	53,87%	1.465	10,33%	2.063	14,55%	897	6,33%	0	0,00%	14.179
A CORUÑA	843	15,84%	2.860	53,73%	529	9,94%	782	14,69%	309	5,80%	0	0,00%	5.323
LUGO	263	16,56%	867	54,60%	171	10,77%	182	11,46%	105	6,61%	0	0,00%	1.588
OURENSE	319	18,02%	893	50,45%	277	15,65%	188	10,62%	93	5,25%	0	0,00%	1.770
PONTEVEDRA	691	12,57%	3.018	54,89%	488	8,88%	911	16,57%	390	7,09%	0	0,00%	5.498
MADRID	4.407	23,52%	6.254	33,38%	2.740	14,63%	5.334	28,47%	0	0,00%	0	0,00%	18.735
MURCIA	717	14,45%	2.558	51,55%	489	9,85%	917	18,48%	281	5,66%	0	0,00%	4.962
NAVARRA	411	30,11%	357	26,15%	206	15,09%	92	6,74%	299	21,90%	0	0,00%	1.365
PAÍS VASCO	1.205	24,33%	1.158	23,38%	762	15,39%	1.318	26,62%	509	10,28%	0	0,00%	4.952
ARABA/ÁLAVA	136	20,70%	210	31,96%	119	18,11%	120	18,26%	72	10,96%	0	0,00%	657
GIPUZKOA	334	26,70%	353	28,22%	169	13,51%	320	25,58%	75	6,00%	0	0,00%	1.251
BIZKAIA	735	24,15%	595	19,55%	474	15,57%	878	28,84%	362	11,89%	0	0,00%	3.044
LA RIOJA	158	17,40%	394	43,39%	115	12,67%	182	20,04%	59	6,50%	0	0,00%	908
CEUTA	63	10,06%	273	43,61%	192	30,67%	83	13,26%	15	2,40%	0	0,00%	626
MELILLA	65	12,62%	235	45,63%	163	31,65%	44	8,54%	8	1,55%	0	0,00%	515
TOTAL ESTADO	28.710	16,98%	75.618	44,72%	18.932	11,20%	34.573	20,45%	11.238	6,65%	7	0,00%	169.078

Fuente: Fichero Técnico de Pensionistas no Contributivos del IMSERSO

(1) Calculado sobre el Total de cada provincia o Comunidad autónoma

14 Estado civil de los pensionistas no contributivos de jubilación



PENSIÓN NO CONTRIBUTIVA DE JUBILACIÓN

PERFIL DEL PENSIONISTA A DICIEMBRE DE 2024 AMBOS SEXOS: ESTADO CIVIL

CC.AA. Y PROVINCIAS	ESTADO CIVIL												
	SOLTERO/-A		CASADO/-A		VIUDO/-A		DIVORCIADO/-A		SEPARADO/-A		NO CONSTA		TOTAL
	nº	% (1)	nº	% (1)	nº	% (1)	nº	% (1)	nº	% (1)	nº	% (1)	nº
ANDALUCÍA	8.041	18,19%	22.733	51,43%	2.733	6,18%	7.907	17,89%	2.786	6,30%	0	0,00%	44.200
ALMERÍA	577	17,62%	1.586	48,44%	280	8,55%	647	19,76%	184	5,62%	0	0,00%	3.274
CÁDIZ	1.484	20,57%	3.504	48,57%	444	6,15%	1.322	18,32%	461	6,39%	0	0,00%	7.215
CÓRDOBA	661	15,56%	2.440	57,45%	225	5,30%	686	16,15%	235	5,53%	0	0,00%	4.247
GRANADA	828	20,64%	1.791	44,65%	262	6,53%	868	21,64%	262	6,53%	0	0,00%	4.011
HUELVA	463	18,24%	1.271	50,08%	133	5,24%	494	19,46%	177	6,97%	0	0,00%	2.538
JAÉN	346	15,98%	1.203	55,57%	119	5,50%	329	15,20%	168	7,76%	0	0,00%	2.165
MÁLAGA	1.983	18,77%	5.335	50,49%	718	6,80%	1.887	17,86%	643	6,09%	0	0,00%	10.566
SEVILLA	1.699	16,68%	5.603	55,02%	552	5,42%	1.674	16,44%	656	6,44%	0	0,00%	10.184
ARAGÓN	981	24,01%	1.704	41,70%	407	9,96%	721	17,65%	273	6,68%	0	0,00%	4.086
HUESCA	193	23,42%	376	45,63%	81	9,83%	130	15,78%	44	5,34%	0	0,00%	824
TERUEL	84	23,40%	161	44,85%	38	10,58%	61	16,99%	15	4,18%	0	0,00%	359
ZARAGOZA	704	24,25%	1.167	40,20%	288	9,92%	530	18,26%	214	7,37%	0	0,00%	2.903
ASTURIAS	1.169	26,73%	1.404	32,11%	389	8,90%	1.081	24,72%	330	7,55%	0	0,00%	4.373
ILLES BALEARS	1.105	22,60%	1.686	34,49%	524	10,72%	1.257	25,71%	317	6,48%	0	0,00%	4.889
CANARIAS	3.134	17,98%	7.382	42,36%	1.904	10,93%	3.650	20,94%	1.352	7,76%	5	0,03%	17.427
LAS PALMAS	1.658	19,23%	3.303	38,32%	812	9,42%	2.010	23,32%	836	9,70%	1	0,01%	8.620
S.C. TENERIFE	1.476	16,76%	4.079	46,32%	1.092	12,40%	1.640	18,62%	516	5,86%	4	0,05%	8.807
CANTABRIA	867	25,18%	1.427	41,45%	269	7,81%	577	16,76%	303	8,80%	0	0,00%	3.443
CASTILLA Y LEÓN	2.757	24,78%	4.875	43,81%	754	6,78%	1.944	17,47%	797	7,16%	1	0,01%	11.128
ÁVILA	215	22,35%	464	48,23%	52	5,41%	177	18,40%	54	5,61%	0	0,00%	962
BURGOS	361	33,30%	415	38,28%	75	6,92%	175	16,14%	58	5,35%	0	0,00%	1.084
LEÓN	511	25,91%	768	38,95%	152	7,71%	385	19,52%	156	7,91%	0	0,00%	1.972
PALENCIA	232	28,40%	367	44,92%	41	5,02%	112	13,71%	65	7,96%	0	0,00%	817
SALAMANCA	475	22,38%	1.057	49,81%	139	6,55%	318	14,99%	132	6,22%	1	0,05%	2.122
SEGOVIA	105	21,65%	212	43,71%	46	9,48%	95	19,59%	27	5,57%	0	0,00%	485
SORIA	101	38,40%	89	33,84%	16	6,08%	38	14,45%	19	7,22%	0	0,00%	263
VALLADOLID	490	20,68%	1.020	43,04%	174	7,34%	485	20,46%	201	8,48%	0	0,00%	2.370
ZAMORA	267	25,36%	483	45,87%	59	5,60%	159	15,10%	85	8,07%	0	0,00%	1.053
CASTILLA-LA MANCHA	2.027	21,78%	4.372	46,97%	741	7,96%	1.489	16,00%	670	7,20%	9	0,10%	9.308
ÁLBACETE	371	21,70%	762	44,56%	130	7,60%	295	17,25%	152	8,89%	0	0,00%	1.710
CIUDAD REAL	594	23,90%	1.131	45,51%	212	8,53%	370	14,89%	178	7,16%	0	0,00%	2.485
CUENCA	204	24,55%	388	46,69%	55	6,62%	128	15,40%	56	6,74%	0	0,00%	831
GUADALAJARA	206	26,31%	299	38,19%	79	10,09%	153	19,54%	46	5,87%	0	0,00%	783
TOLEDO	652	18,63%	1.792	51,21%	265	7,57%	543	15,52%	238	6,80%	9	0,26%	3.499

CC.AA. Y PROVINCIAS	ESTADOCIVIL												
	SOLTERO/-A		CASADO/-A		VIUDO/-A		DIVORCIADO/-A		SEPARADO/-A		NO CONSTA		TOTAL
	nº	% (1)	nº	% (1)	nº	% (1)	nº	% (1)	nº	% (1)	nº	% (1)	nº
CATALUNYA	6.796	19,45%	14.532	41,59%	4.037	11,55%	6.918	19,80%	2.661	7,62%	0	0,00%	34.944
BARCELONA	5.181	20,61%	10.047	39,96%	2.926	11,64%	5.021	19,97%	1.967	7,82%	0	0,00%	25.142
GIRONA	609	16,61%	1.609	43,89%	481	13,12%	698	19,04%	269	7,34%	0	0,00%	3.666
LLEIDA	360	18,08%	927	46,56%	219	11,00%	354	17,78%	131	6,58%	0	0,00%	1.991
TARRAGONA	646	15,59%	1.949	47,02%	411	9,92%	845	20,39%	294	7,09%	0	0,00%	4.145
COMUNIDAD VALENCIANA	4.902	17,05%	12.967	45,09%	2.795	9,72%	6.082	21,15%	2.010	6,99%	0	0,00%	28.756
ALICANTE	2.191	17,22%	5.527	43,43%	1.266	9,95%	2.767	21,74%	975	7,66%	0	0,00%	12.726
CASTELLÓN	383	17,94%	912	42,72%	270	12,65%	447	20,94%	123	5,76%	0	0,00%	2.135
VALENCIA	2.328	16,75%	6.528	46,98%	1.259	9,06%	2.868	20,64%	912	6,56%	0	0,00%	13.895
EXTREMADURA	1.435	18,89%	4.415	58,12%	310	4,08%	953	12,55%	483	6,36%	0	0,00%	7.596
BADAJOS	919	18,09%	3.015	59,35%	198	3,90%	619	12,19%	329	6,48%	0	0,00%	5.080
CÁCERES	516	20,51%	1.400	55,64%	112	4,45%	334	13,28%	154	6,12%	0	0,00%	2.516
GALICIA	3.719	19,68%	9.440	49,95%	1.721	9,11%	2.761	14,61%	1.257	6,65%	0	0,00%	18.898
A CORUÑA	1.398	20,23%	3.436	49,72%	616	8,91%	1.031	14,92%	430	6,22%	0	0,00%	6.911
LUGO	545	23,96%	1.131	49,71%	201	8,84%	257	11,30%	141	6,20%	0	0,00%	2.275
OURENSE	603	23,55%	1.199	46,84%	317	12,38%	293	11,45%	148	5,78%	0	0,00%	2.560
PONTEVEDRA	1.173	16,40%	3.674	51,37%	587	8,21%	1.180	16,50%	538	7,52%	0	0,00%	7.152
MADRID	6.706	25,31%	9.680	36,53%	3.096	11,68%	7.016	26,48%	0	0,00%	0	0,00%	26.498
MURCIA	1.207	17,94%	3.335	49,56%	592	8,80%	1.203	17,88%	392	5,83%	0	0,00%	6.729
NAVARRA	573	29,16%	625	31,81%	233	11,86%	128	6,51%	406	20,66%	0	0,00%	1.965
PAÍS VASCO	2.160	29,09%	1.928	25,96%	867	11,68%	1.820	24,51%	651	8,77%	0	0,00%	7.426
ARABA/ÁLAVA	223	23,01%	361	37,25%	128	13,21%	170	17,54%	87	8,98%	0	0,00%	969
GIPUZKOA,	599	31,48%	535	28,11%	199	10,46%	476	25,01%	94	4,94%	0	0,00%	1.903
BIZKAIA	1.338	29,38%	1.032	22,66%	540	11,86%	1.174	25,78%	470	10,32%	0	0,00%	4.554
LA RIOJA	271	21,36%	567	44,68%	126	9,93%	230	18,12%	75	5,91%	0	0,00%	1.269
CEUTA	91	9,45%	527	54,72%	211	21,91%	112	11,63%	22	2,28%	0	0,00%	963
MELILLA	92	10,72%	514	59,91%	176	20,51%	62	7,23%	14	1,63%	0	0,00%	858
TOTAL ESTADO	48.033	20,46%	104.113	44,35%	21.885	9,32%	45.911	19,56%	14.799	6,30%	15	0,01%	234.756

Fuente: Fichero Técnico de Pensionistas no Contributivos del IMSERSO

(1) Calculado sobre el Total de cada provincia o Comunidad autónoma

15 Composición de la UEC de los hombres pensionistas no contributivos de jubilación



PENSIÓN NO CONTRIBUTIVA DE JUBILACIÓN

PERFIL DEL PENSIONISTA A DICIEMBRE DE 2024

HOMBRES: COMPOSICIÓN UEC (*)

CC.AA. Y PROVINCIAS	NÚMERO DE CONVIVIENTES														RELACIÓN PARENTESCO				
	UNO		DOS		TRES		CUATRO		CINCO		> DE CINCO		NO CONSTA		TOTAL	1º GRADO		CÓNY/2º GRADO	
	nº	% (1)	nº	% (1)	nº	% (1)	nº	% (1)	nº	% (1)	nº	% (1)	nº	% (1)	nº	nº	% (1)	nº	% (1)
ANDALUCÍA	5.203	45,12%	3.042	26,38%	1.655	14,35%	858	7,44%	463	4,01%	311	2,70%	0	0,00%	11.532	3.694	32,03%	7.838	67,97%
ALMERÍA	486	48,26%	264	26,22%	141	14,00%	56	5,56%	36	3,57%	24	2,38%	0	0,00%	1.007	304	30,19%	703	69,81%
CÁDIZ	810	45,81%	482	27,26%	244	13,80%	127	7,18%	59	3,34%	46	2,60%	0	0,00%	1.768	536	30,32%	1.232	69,68%
CÓRDOBA	412	39,54%	306	29,37%	167	16,03%	89	8,54%	44	4,22%	24	2,30%	0	0,00%	1.042	363	34,84%	679	65,16%
GRANADA	662	52,00%	290	22,78%	163	12,80%	89	6,99%	49	3,85%	20	1,57%	0	0,00%	1.273	362	28,44%	911	71,56%
HUELVA	367	54,37%	140	20,74%	77	11,41%	48	7,11%	22	3,26%	21	3,11%	0	0,00%	675	186	27,56%	489	72,44%
JAÉN	184	43,71%	105	24,94%	63	14,96%	32	7,60%	23	5,46%	14	3,33%	0	0,00%	421	148	35,15%	273	64,85%
MÁLAGA	1.293	44,82%	787	27,28%	383	13,28%	223	7,73%	116	4,02%	83	2,88%	0	0,00%	2.885	893	30,95%	1.992	69,05%
SEVILLA	989	40,19%	668	27,14%	417	16,94%	194	7,88%	114	4,63%	79	3,21%	0	0,00%	2.461	902	36,65%	1.559	63,35%
ARAGÓN	641	59,63%	240	22,33%	99	9,21%	45	4,19%	26	2,42%	24	2,23%	0	0,00%	1.075	221	20,56%	854	79,44%
HUESCA	131	62,98%	48	23,08%	13	6,25%	5	2,40%	9	4,33%	2	0,96%	0	0,00%	208	36	17,31%	172	82,69%
TERUEL	69	62,73%	25	22,73%	11	10,00%	4	3,64%	0	0,00%	1	0,91%	0	0,00%	110	14	12,73%	96	87,27%
ZARAGOZA	441	58,26%	167	22,06%	75	9,91%	36	4,76%	17	2,25%	21	2,77%	0	0,00%	757	171	22,59%	586	77,41%
ASTURIAS	644	53,94%	374	31,32%	116	9,72%	35	2,93%	18	1,51%	7	0,59%	0	0,00%	1.194	246	20,60%	948	79,40%
ILLES BALEARS	956	60,20%	354	22,29%	150	9,45%	68	4,28%	35	2,20%	25	1,57%	0	0,00%	1.588	328	20,65%	1.260	79,35%
CANARIAS	2.702	50,35%	1.576	29,37%	621	11,57%	291	5,42%	121	2,25%	55	1,02%	0	0,00%	5.366	1.294	24,11%	4.072	75,89%
LAS PALMAS	1.393	54,24%	673	26,21%	278	10,83%	132	5,14%	60	2,34%	32	1,25%	0	0,00%	2.568	608	23,68%	1.960	76,32%
S.C. TENERIFE	1.309	46,78%	903	32,27%	343	12,26%	159	5,68%	61	2,18%	23	0,82%	0	0,00%	2.798	686	24,52%	2.112	75,48%
CANTABRIA	533	58,38%	226	24,75%	98	10,73%	36	3,94%	13	1,42%	7	0,77%	0	0,00%	913	194	21,25%	719	78,75%
CASTILLA Y LEÓN	1.710	60,70%	705	25,03%	237	8,41%	93	3,30%	50	1,77%	22	0,78%	0	0,00%	2.817	488	17,32%	2.329	82,68%
ÁVILA	156	58,21%	71	26,49%	18	6,72%	16	5,97%	4	1,49%	3	1,12%	0	0,00%	268	48	17,91%	220	82,09%
BURGOS	193	64,98%	56	18,86%	27	9,09%	9	3,03%	8	2,69%	4	1,35%	0	0,00%	297	57	19,19%	240	80,81%
LEÓN	382	65,86%	148	25,52%	26	4,48%	16	2,76%	6	1,03%	2	0,34%	0	0,00%	580	74	12,76%	506	87,24%
PALENCIA	123	61,81%	43	21,61%	15	7,54%	13	6,53%	5	2,51%	0	0,00%	0	0,00%	199	38	19,10%	161	80,90%
SALAMANCA	265	57,61%	123	26,74%	50	10,87%	9	1,96%	9	1,96%	4	0,87%	0	0,00%	460	84	18,26%	376	81,74%
SEGOVIA	78	63,41%	28	22,76%	8	6,50%	4	3,25%	2	1,63%	3	2,44%	0	0,00%	123	18	14,63%	105	85,37%
SORIA	52	69,33%	17	22,67%	4	5,33%	1	1,33%	1	1,33%	0	0,00%	0	0,00%	75	10	13,33%	65	86,67%
VALLADOLID	290	54,61%	139	26,18%	66	12,43%	18	3,39%	12	2,26%	6	1,13%	0	0,00%	531	116	21,85%	415	78,15%
ZAMORA	171	60,21%	80	28,17%	23	8,10%	7	2,46%	3	1,06%	0	0,00%	0	0,00%	284	43	15,14%	241	84,86%
CASTILLA-LA MANCHA	1.122	50,63%	649	29,29%	236	10,65%	105	4,74%	71	3,20%	33	1,49%	0	0,00%	2.216	532	24,01%	1.684	75,99%
ALBACETE	233	57,96%	107	26,62%	39	9,70%	12	2,99%	5	1,24%	6	1,49%	0	0,00%	402	85	21,14%	317	78,86%
CIUDAD REAL	277	49,11%	179	31,74%	68	12,06%	27	4,79%	11	1,95%	2	0,35%	0	0,00%	564	122	21,63%	442	78,37%
CUENCA	108	57,14%	49	25,93%	20	10,58%	5	2,65%	6	3,17%	1	0,53%	0	0,00%	189	39	20,63%	150	79,37%
GUADALAJARA	128	53,56%	51	21,34%	23	9,62%	18	7,53%	13	5,44%	6	2,51%	0	0,00%	239	68	28,45%	171	71,55%
TOLEDO	376	45,74%	263	32,00%	86	10,46%	43	5,23%	36	4,38%	18	2,19%	0	0,00%	822	218	26,52%	604	73,48%

CC.AA. Y PROVINCIAS	NÚMERO DE CONVIVIENTES															RELACIÓN PARENTESCO			
	UNO		DOS		TRES		CUATRO		CINCO		> DE CINCO		NO CONSTA		TOTAL	1º GRADO		CÓNY/2º GRADO	
	nº	% (1)	nº	% (1)	nº	% (1)	nº	% (1)	nº	% (1)	nº	% (1)	nº	% (1)	nº	nº	% (1)	nº	% (1)
CATALUNYA	5.547	48,39%	2.877	25,10%	1.378	12,02%	822	7,17%	495	4,32%	344	3,00%	0	0,00%	11.463	3.548	30,95%	7.915	69,05%
BARCELONA	3.907	48,87%	1.947	24,36%	972	12,16%	570	7,13%	353	4,42%	245	3,06%	0	0,00%	7.994	2.512	31,42%	5.482	68,58%
GIRONA	591	43,88%	360	26,73%	173	12,84%	104	7,72%	66	4,90%	53	3,93%	0	0,00%	1.347	456	33,85%	891	66,15%
LLEIDA	425	56,14%	177	23,38%	75	9,91%	42	5,55%	23	3,04%	15	1,98%	0	0,00%	757	179	23,65%	578	76,35%
TARRAGONA	624	45,71%	393	28,79%	158	11,58%	106	7,77%	53	3,88%	31	2,27%	0	0,00%	1.365	401	29,38%	964	70,62%
COMUNIDAD VALENCIANA	3.975	51,57%	2.120	27,50%	874	11,34%	414	5,37%	206	2,67%	119	1,54%	0	0,00%	7.708	1.888	24,49%	5.820	75,51%
ALICANTE	1.751	48,94%	1.081	30,21%	392	10,96%	197	5,51%	97	2,71%	60	1,68%	0	0,00%	3.578	871	24,34%	2.707	75,66%
CASTELLÓN	360	55,64%	160	24,73%	73	11,28%	27	4,17%	19	2,94%	8	1,24%	0	0,00%	647	152	23,49%	495	76,51%
VALENCIA	1.864	53,52%	879	25,24%	409	11,74%	190	5,46%	90	2,58%	51	1,46%	0	0,00%	3.483	865	24,83%	2.618	75,17%
EXTREMADURA	855	59,29%	368	25,52%	128	8,88%	58	4,02%	24	1,66%	9	0,62%	0	0,00%	1.442	266	18,45%	1.176	81,55%
BADAJOS	530	56,26%	253	26,86%	92	9,77%	41	4,35%	19	2,02%	7	0,74%	0	0,00%	942	191	20,28%	751	79,72%
CÁCERES	325	65,00%	115	23,00%	36	7,20%	17	3,40%	5	1,00%	2	0,40%	0	0,00%	500	75	15,00%	425	85,00%
GALICIA	2.732	57,89%	1.134	24,03%	506	10,72%	207	4,39%	97	2,06%	43	0,91%	0	0,00%	4.719	1.075	22,78%	3.644	77,22%
A CORUÑA	929	58,50%	374	23,55%	169	10,64%	69	4,35%	27	1,70%	20	1,26%	0	0,00%	1.588	349	21,98%	1.239	78,02%
LUGO	417	60,70%	152	22,13%	69	10,04%	32	4,66%	13	1,89%	4	0,58%	0	0,00%	687	151	21,98%	536	78,02%
OURENSE	458	57,97%	213	26,96%	81	10,25%	29	3,67%	8	1,01%	1	0,13%	0	0,00%	790	165	20,89%	625	79,11%
PONTEVEDRA	928	56,11%	395	23,88%	187	11,31%	77	4,66%	49	2,96%	18	1,09%	0	0,00%	1.654	410	24,79%	1.244	75,21%
MADRID	3.742	48,20%	1.993	25,67%	875	11,27%	484	6,23%	342	4,41%	327	4,21%	0	0,00%	7.763	2.187	28,17%	5.576	71,83%
MURCIA	907	51,33%	465	26,32%	212	12,00%	95	5,38%	50	2,83%	38	2,15%	0	0,00%	1.767	447	25,30%	1.320	74,70%
NAVARRA	310	51,67%	175	29,17%	53	8,83%	35	5,83%	12	2,00%	15	2,50%	0	0,00%	600	118	19,67%	482	80,33%
PAÍS VASCO	1.583	63,99%	568	22,96%	177	7,15%	88	3,56%	44	1,78%	14	0,57%	0	0,00%	2.474	403	16,29%	2.071	83,71%
ARABA/ÁLAVA	152	48,72%	105	33,65%	26	8,33%	15	4,81%	8	2,56%	6	1,92%	0	0,00%	312	65	20,83%	247	79,17%
GIPUZKOA	451	69,17%	137	21,01%	35	5,37%	17	2,61%	8	1,23%	4	0,61%	0	0,00%	652	82	12,58%	570	87,42%
BIZKAIA	980	64,90%	326	21,59%	116	7,68%	56	3,71%	28	1,85%	4	0,26%	0	0,00%	1.510	256	16,95%	1.254	83,05%
LA RIOJA	183	50,69%	93	25,76%	40	11,08%	23	6,37%	15	4,16%	7	1,94%	0	0,00%	361	104	28,81%	257	71,19%
CEUTA	58	17,21%	83	24,63%	66	19,58%	38	11,28%	35	10,39%	57	16,91%	0	0,00%	337	191	56,68%	146	43,32%
MELILLA	56	16,33%	114	33,24%	63	18,37%	40	11,66%	27	7,87%	43	12,54%	0	0,00%	343	174	50,73%	169	49,27%
TOTAL ESTADO	33.459	50,94%	17.156	26,12%	7.584	11,55%	3.835	5,84%	2.144	3,26%	1.500	2,28%	0	0,00%	65.678	17.398	26,49%	48.280	73,51%

Fuente: Fichero Técnico de Pensionistas no Contributivos del IMSERSO

(*) Existe unidad económica de convivencia (UEC) en todos los casos de convivencia del pensionista con otras personas unidas con aquel por matrimonio o por lazos de parentesco de consanguinidad o adopción hasta el segundo grado.

El parentesco por consanguinidad hasta el 2º grado alcanza a: padres, abuelos, hijos, nietos y hermanos del solicitante.

(1) Calculado sobre el Total de cada provincia o Comunidad autónoma

16 Composición de la UEC de las mujeres pensionistas no contributivas de jubilación



PENSIÓN NO CONTRIBUTIVA DE JUBILACIÓN

PERFIL DEL PENSIONISTA A DICIEMBRE DE 2024

MUJERES: COMPOSICIÓN UEC (*)

CC.AA. Y PROVINCIAS	NÚMERO DE CONVIVIENTES														RELACIÓN PARENTESCO				
	UNO		DOS		TRES		CUATRO		CINCO		> DE CINCO		NO CONSTA		TOTAL	1º GRADO		CÓNY/2º GRADO	
	nº	% (1)	nº	% (1)	nº	% (1)	nº	% (1)	nº	% (1)	nº	% (1)	nº	% (1)	nº	nº	% (1)	nº	% (1)
ANDALUCÍA	10.085	30,87%	5.396	16,52%	9.782	29,94%	4.123	12,62%	2.206	6,75%	1.076	3,29%	0	0,00%	32.668	19.368	59,29%	13.300	40,71%
ALMERÍA	825	36,39%	382	16,85%	592	26,11%	247	10,90%	157	6,93%	64	2,82%	0	0,00%	2.267	1.188	52,40%	1.079	47,60%
CÁDIZ	1.684	30,92%	950	17,44%	1.660	30,48%	697	12,80%	298	5,47%	158	2,90%	0	0,00%	5.447	3.251	59,68%	2.196	40,32%
CÓRDOBA	912	28,46%	535	16,69%	1.066	33,26%	388	12,11%	212	6,61%	92	2,87%	0	0,00%	3.205	1.959	61,12%	1.246	38,88%
GRANADA	1.048	38,28%	461	16,84%	697	25,46%	277	10,12%	164	5,99%	91	3,32%	0	0,00%	2.738	1.423	51,97%	1.315	48,03%
HUELVA	559	30,01%	271	14,55%	607	32,58%	253	13,58%	108	5,80%	65	3,49%	0	0,00%	1.863	1.156	62,05%	707	37,95%
JAÉN	554	31,77%	243	13,93%	648	37,16%	192	11,01%	78	4,47%	29	1,66%	0	0,00%	1.744	1.049	60,15%	695	39,85%
MÁLAGA	2.444	31,82%	1.319	17,17%	2.058	26,79%	941	12,25%	604	7,86%	315	4,10%	0	0,00%	7.681	4.405	57,35%	3.276	42,65%
SEVILLA	2.059	26,66%	1.235	15,99%	2.454	31,78%	1.128	14,61%	585	7,57%	262	3,39%	0	0,00%	7.723	4.937	63,93%	2.786	36,07%
ARAGÓN	1.685	55,96%	443	14,71%	561	18,63%	194	6,44%	97	3,22%	31	1,03%	0	0,00%	3.011	1.103	36,63%	1.908	63,37%
HUESCA	288	46,75%	90	14,61%	140	22,73%	61	9,90%	28	4,55%	9	1,46%	0	0,00%	616	285	46,27%	331	53,73%
TERUEL	136	54,62%	31	12,45%	67	26,91%	9	3,61%	6	2,41%	0	0,00%	0	0,00%	249	91	36,55%	158	63,45%
ZARAGOZA	1.261	58,76%	322	15,00%	354	16,50%	124	5,78%	63	2,94%	22	1,03%	0	0,00%	2.146	727	33,88%	1.419	66,12%
ASTURIAS	1.533	48,22%	770	24,22%	605	19,03%	196	6,17%	58	1,82%	17	0,53%	0	0,00%	3.179	1.236	38,88%	1.943	61,12%
ILLES BALEARS	1.719	52,08%	653	19,78%	571	17,30%	226	6,85%	88	2,67%	44	1,33%	0	0,00%	3.301	1.256	38,05%	2.045	61,95%
CANARIAS	5.076	42,09%	2.670	22,14%	2.696	22,35%	1.038	8,61%	408	3,38%	173	1,43%	0	0,00%	12.061	5.587	46,32%	6.474	53,68%
LAS PALMAS	2.546	42,07%	1.218	20,13%	1.400	23,13%	554	9,15%	229	3,78%	105	1,73%	0	0,00%	6.052	2.929	48,40%	3.123	51,60%
S.C. TENERIFE	2.530	42,10%	1.452	24,16%	1.296	21,57%	484	8,05%	179	2,98%	68	1,13%	0	0,00%	6.009	2.658	44,23%	3.351	55,77%
CANTABRIA	1.071	42,33%	421	16,64%	664	26,25%	234	9,25%	105	4,15%	35	1,38%	0	0,00%	2.530	1.227	48,50%	1.303	51,50%
CASTILLA Y LEÓN	4.738	57,01%	1.184	14,25%	1.787	21,50%	411	4,95%	142	1,71%	49	0,59%	0	0,00%	8.311	2.920	35,13%	5.391	64,87%
ÁVILA	357	51,44%	104	14,99%	179	25,79%	36	5,19%	12	1,73%	6	0,86%	0	0,00%	694	263	37,90%	431	62,10%
BURGOS	504	64,04%	103	13,09%	130	16,52%	33	4,19%	13	1,65%	4	0,51%	0	0,00%	787	228	28,97%	559	71,03%
LEÓN	774	55,60%	225	16,16%	308	22,13%	59	4,24%	18	1,29%	8	0,57%	0	0,00%	1.392	488	35,06%	904	64,94%
PALENCIA	385	62,30%	78	12,62%	114	18,45%	30	4,85%	9	1,46%	2	0,32%	0	0,00%	618	190	30,74%	428	69,26%
SALAMANCA	845	50,84%	254	15,28%	427	25,69%	94	5,66%	32	1,93%	10	0,60%	0	0,00%	1.662	680	40,91%	982	59,09%
SEGOVIA	213	58,84%	48	13,26%	66	18,23%	23	6,35%	9	2,49%	3	0,83%	0	0,00%	362	126	34,81%	236	65,19%
SORIA	143	76,06%	18	9,57%	19	10,11%	4	2,13%	3	1,60%	1	0,53%	0	0,00%	188	41	21,81%	147	78,19%
VALLADOLID	1.050	57,10%	254	13,81%	388	21,10%	96	5,22%	37	2,01%	14	0,76%	0	0,00%	1.839	665	36,16%	1.174	63,84%
ZAMORA	467	60,73%	100	13,00%	156	20,29%	36	4,68%	9	1,17%	1	0,13%	0	0,00%	769	239	31,08%	530	68,92%
CASTILLA-LA MANCHA	3.019	42,57%	1.100	15,51%	2.063	29,09%	581	8,19%	221	3,12%	108	1,52%	0	0,00%	7.092	3.392	47,83%	3.700	52,17%
ALBACETE	574	43,88%	201	15,37%	388	29,66%	99	7,57%	29	2,22%	17	1,30%	0	0,00%	1.308	617	47,17%	691	52,83%
CIUDAD REAL	907	47,21%	305	15,88%	525	27,33%	124	6,45%	40	2,08%	20	1,04%	0	0,00%	1.921	831	43,26%	1.090	56,74%
CUENCA	306	47,66%	82	12,77%	200	31,15%	46	7,17%	5	0,78%	3	0,47%	0	0,00%	642	285	44,39%	357	55,61%
GUADALAJARA	261	47,98%	74	13,60%	117	21,51%	52	9,56%	29	5,33%	11	2,02%	0	0,00%	544	237	43,57%	307	56,43%
TOLEDO	971	36,27%	438	16,36%	833	31,12%	260	9,71%	118	4,41%	57	2,13%	0	0,00%	2.677	1.422	53,12%	1.255	46,88%

CC.AA. Y PROVINCIAS	NÚMERO DE CONVIVIENTES														RELACIÓN PARENTESCO				
	UNO		DOS		TRES		CUATRO		CINCO		> DE CINCO		NO CONSTA		TOTAL	1º GRADO		CÓNY/2º GRADO	
	nº	% (1)	nº	% (1)	nº	% (1)	nº	% (1)	nº	% (1)	nº	% (1)	nº	% (1)	nº	nº	% (1)	nº	% (1)
CATALUNYA	10.082	42,94%	4.683	19,94%	4.974	21,18%	2.155	9,18%	1.037	4,42%	550	2,34%	0	0,00%	23.481	10.630	45,27%	12.851	54,73%
BARCELONA	7.526	43,89%	3.337	19,46%	3.564	20,78%	1.591	9,28%	724	4,22%	406	2,37%	0	0,00%	17.148	7.708	44,95%	9.440	55,05%
GIRONA	962	41,48%	530	22,85%	466	20,09%	200	8,62%	107	4,61%	54	2,33%	0	0,00%	2.319	1.043	44,98%	1.276	55,02%
LLEIDA	498	40,36%	251	20,34%	282	22,85%	112	9,08%	63	5,11%	28	2,27%	0	0,00%	1.234	572	46,35%	662	53,65%
TARRAGONA	1.096	39,42%	565	20,32%	662	23,81%	252	9,06%	143	5,14%	62	2,23%	0	0,00%	2.780	1.307	47,01%	1.473	52,99%
COMUNIDAD VALENCIANA	8.466	40,22%	3.748	17,81%	5.805	27,58%	1.948	9,26%	812	3,86%	269	1,28%	0	0,00%	21.048	10.385	49,34%	10.663	50,66%
ALICANTE	3.849	42,07%	1.789	19,56%	2.294	25,08%	776	8,48%	315	3,44%	125	1,37%	0	0,00%	9.148	4.200	45,91%	4.948	54,09%
CASTELLÓN	656	44,09%	249	16,73%	387	26,01%	133	8,94%	46	3,09%	17	1,14%	0	0,00%	1.488	695	46,71%	793	53,29%
VALENCIA	3.961	38,04%	1.710	16,42%	3.124	30,00%	1.039	9,98%	451	4,33%	127	1,22%	0	0,00%	10.412	5.490	52,73%	4.922	47,27%
EXTREMADURA	2.374	38,58%	873	14,19%	2.307	37,49%	446	7,25%	123	2,00%	31	0,50%	0	0,00%	6.154	3.155	51,27%	2.999	48,73%
BADAJOS	1.467	35,45%	527	12,74%	1.692	40,89%	340	8,22%	91	2,20%	21	0,51%	0	0,00%	4.138	2.307	55,75%	1.831	44,25%
CÁCERES	907	44,99%	346	17,16%	615	30,51%	106	5,26%	32	1,59%	10	0,50%	0	0,00%	2.016	848	42,06%	1.168	57,94%
GALICIA	5.105	36,00%	2.136	15,06%	4.029	28,42%	1.755	12,38%	926	6,53%	228	1,61%	0	0,00%	14.179	7.994	56,38%	6.185	43,62%
A CORUÑA	1.850	34,75%	770	14,47%	1.600	30,06%	657	12,34%	372	6,99%	74	1,39%	0	0,00%	5.323	3.078	57,82%	2.245	42,18%
LUGO	601	37,85%	245	15,43%	441	27,77%	208	13,10%	73	4,60%	20	1,26%	0	0,00%	1.588	856	53,90%	732	46,10%
OURENSE	793	44,80%	332	18,76%	443	25,03%	145	8,19%	51	2,88%	6	0,34%	0	0,00%	1.770	782	44,18%	988	55,82%
PONTEVEDRA	1.861	33,85%	789	14,35%	1.545	28,10%	745	13,55%	430	7,82%	128	2,33%	0	0,00%	5.498	3.278	59,62%	2.220	40,38%
MADRID	8.682	46,34%	3.712	19,81%	3.367	17,97%	1.572	8,39%	843	4,50%	559	2,98%	0	0,00%	18.735	7.829	41,79%	10.906	58,21%
MURCIA	1.709	34,44%	760	15,32%	1.666	33,58%	513	10,34%	219	4,41%	95	1,91%	0	0,00%	4.962	2.798	56,39%	2.164	43,61%
NAVARRA	818	59,93%	291	21,32%	154	11,28%	51	3,74%	29	2,12%	22	1,61%	0	0,00%	1.365	320	23,44%	1.045	76,56%
PAÍS VASCO	3.203	64,68%	894	18,05%	580	11,71%	178	3,59%	67	1,35%	30	0,61%	0	0,00%	4.952	1.272	25,69%	3.680	74,31%
ARABA/ÁLAVA	330	50,23%	187	28,46%	100	15,22%	25	3,81%	10	1,52%	5	0,76%	0	0,00%	657	189	28,77%	468	71,23%
GIPUZKOA	849	67,87%	203	16,23%	139	11,11%	34	2,72%	16	1,28%	10	0,80%	0	0,00%	1.251	307	24,54%	944	75,46%
BIZKAIA	2.024	66,49%	504	16,56%	341	11,20%	119	3,91%	41	1,35%	15	0,49%	0	0,00%	3.044	776	25,49%	2.268	74,51%
LA RIOJA	491	54,07%	153	16,85%	165	18,17%	59	6,50%	28	3,08%	12	1,32%	0	0,00%	908	330	36,34%	578	63,66%
CEUTA	168	26,84%	122	19,49%	126	20,13%	81	12,94%	55	8,79%	74	11,82%	0	0,00%	626	374	59,74%	252	40,26%
MELILLA	178	34,56%	114	22,14%	93	18,06%	45	8,74%	35	6,80%	50	9,71%	0	0,00%	515	264	51,26%	251	48,74%
TOTAL ESTADO	70.202	41,52%	30.123	17,82%	41.995	24,84%	15.806	9,35%	7.499	4,44%	3.453	2,04%	0	0,00%	169.078	81.440	48,17%	87.638	51,83%

Fuente: Fichero Técnico de Pensionistas no Contributivos del IMSERSO

(*) Existe unidad económica de convivencia (UEC) en todos los casos de convivencia del pensionista con otras personas unidas con aquel por matrimonio o por lazos de parentesco de consanguinidad o adopción hasta el segundo grado.

El parentesco por consanguinidad hasta el 2º grado alcanza a: padres, abuelos, hijos, nietos y hermanos del solicitante.

(1) Calculado sobre el Total de cada provincia o Comunidad autónoma

17 Composición de la UEC de los pensionistas no contributivos de jubilación



PENSIÓN NO CONTRIBUTIVA DE JUBILACIÓN

PERFIL DEL PENSIONISTA A DICIEMBRE DE 2024

AMBOS SEXOS: COMPOSICIÓN UEC (*)

CC.AA. Y PROVINCIAS	NÚMERO DE CONVIVIENTES														RELACIÓN PARENTESCO				
	UNO		DOS		TRES		CUATRO		CINCO		> DE CINCO		NO CONSTA		TOTAL	1º GRADO		CÓNY/2º GRADO	
	nº	% (1)	nº	% (1)	nº	% (1)	nº	% (1)	nº	% (1)	nº	% (1)	nº	% (1)	nº	nº	% (1)	nº	% (1)
ANDALUCÍA	15.288	34,59%	8.438	19,09%	11.437	25,88%	4.981	11,27%	2.669	6,04%	1.387	3,14%	0	0,00%	44.200	23.062	52,18%	21.138	47,82%
ALMERÍA	1.311	40,04%	646	19,73%	733	22,39%	303	9,25%	193	5,89%	88	2,69%	0	0,00%	3.274	1.492	45,57%	1.782	54,43%
CÁDIZ	2.494	34,57%	1.432	19,85%	1.904	26,39%	824	11,42%	357	4,95%	204	2,83%	0	0,00%	7.215	3.787	52,49%	3.428	47,51%
CÓRDOBA	1.324	31,17%	841	19,80%	1.233	29,03%	477	11,23%	256	6,03%	116	2,73%	0	0,00%	4.247	2.322	54,67%	1.925	45,33%
GRANADA	1.710	42,63%	751	18,72%	860	21,44%	366	9,12%	213	5,31%	111	2,77%	0	0,00%	4.011	1.785	44,50%	2.226	55,50%
HUELVA	926	36,49%	411	16,19%	684	26,95%	301	11,86%	130	5,12%	86	3,39%	0	0,00%	2.538	1.342	52,88%	1.196	47,12%
JAÉN	738	34,09%	348	16,07%	711	32,84%	224	10,35%	101	4,67%	43	1,99%	0	0,00%	2.165	1.197	55,29%	968	44,71%
MÁLAGA	3.737	35,37%	2.106	19,93%	2.441	23,10%	1.164	11,02%	720	6,81%	398	3,77%	0	0,00%	10.566	5.298	50,14%	5.268	49,86%
SEVILLA	3.048	29,93%	1.903	18,69%	2.871	28,19%	1.322	12,98%	699	6,86%	341	3,35%	0	0,00%	10.184	5.839	57,34%	4.345	42,66%
ARAGÓN	2.326	56,93%	683	16,72%	660	16,15%	239	5,85%	123	3,01%	55	1,35%	0	0,00%	4.086	1.324	32,40%	2.762	67,60%
HUESCA	419	50,85%	138	16,75%	153	18,57%	66	8,01%	37	4,49%	11	1,33%	0	0,00%	824	321	38,96%	503	61,04%
TERUEL	205	57,10%	56	15,60%	78	21,73%	13	3,62%	6	1,67%	1	0,28%	0	0,00%	359	105	29,25%	254	70,75%
ZARAGOZA	1.702	58,63%	489	16,84%	429	14,78%	160	5,51%	80	2,76%	43	1,48%	0	0,00%	2.903	898	30,93%	2.005	69,07%
ASTURIAS	2.177	49,78%	1.144	26,16%	721	16,49%	231	5,28%	76	1,74%	24	0,55%	0	0,00%	4.373	1.482	33,89%	2.891	66,11%
ILLES BALEARS	2.675	54,71%	1.007	20,60%	721	14,75%	294	6,01%	123	2,52%	69	1,41%	0	0,00%	4.889	1.584	32,40%	3.305	67,60%
CANARIAS	7.778	44,63%	4.246	24,36%	3.317	19,03%	1.329	7,63%	529	3,04%	228	1,31%	0	0,00%	17.427	6.881	39,48%	10.546	60,52%
LAS PALMAS	3.939	45,70%	1.891	21,94%	1.678	19,47%	686	7,96%	289	3,35%	137	1,59%	0	0,00%	8.620	3.537	41,03%	5.083	58,97%
S.C. TENERIFE	3.839	43,59%	2.355	26,74%	1.639	18,61%	643	7,30%	240	2,73%	91	1,03%	0	0,00%	8.807	3.344	37,97%	5.463	62,03%
CANTABRIA	1.604	46,59%	647	18,79%	762	22,13%	270	7,84%	118	3,43%	42	1,22%	0	0,00%	3.443	1.421	41,27%	2.022	58,73%
CASTILLA Y LEÓN	6.448	57,94%	1.889	16,98%	2.024	18,19%	504	4,53%	192	1,73%	71	0,64%	0	0,00%	11.128	3.408	30,63%	7.720	69,37%
ÁVILA	513	53,33%	175	18,19%	197	20,48%	52	5,41%	16	1,66%	9	0,94%	0	0,00%	962	311	32,33%	651	67,67%
BURGOS	697	64,30%	159	14,67%	157	14,48%	42	3,87%	21	1,94%	8	0,74%	0	0,00%	1.084	285	26,29%	799	73,71%
LEÓN	1.156	58,62%	373	18,91%	334	16,94%	75	3,80%	24	1,22%	10	0,51%	0	0,00%	1.972	562	28,50%	1.410	71,50%
PALENCIA	508	62,18%	121	14,81%	129	15,79%	43	5,26%	14	1,71%	2	0,24%	0	0,00%	817	228	27,91%	589	72,09%
SALAMANCA	1.110	52,31%	377	17,77%	477	22,48%	103	4,85%	41	1,93%	14	0,66%	0	0,00%	2.122	764	36,00%	1.358	64,00%
SEGOVIA	291	60,00%	76	15,67%	74	15,26%	27	5,57%	11	2,27%	6	1,24%	0	0,00%	485	144	29,69%	341	70,31%
SORIA	195	74,14%	35	13,31%	23	8,75%	5	1,90%	4	1,52%	1	0,38%	0	0,00%	263	51	19,39%	212	80,61%
VALLADOLID	1.340	56,54%	393	16,58%	454	19,16%	114	4,81%	49	2,07%	20	0,84%	0	0,00%	2.370	781	32,95%	1.589	67,05%
ZAMORA	638	60,59%	180	17,09%	179	17,00%	43	4,08%	12	1,14%	1	0,09%	0	0,00%	1.053	282	26,78%	771	73,22%
CASTILLA-LA MANCHA	4.141	44,49%	1.749	18,79%	2.299	24,70%	686	7,37%	292	3,14%	141	1,51%	0	0,00%	9.308	3.924	42,16%	5.384	57,84%
ALBACETE	807	47,19%	308	18,01%	427	24,97%	111	6,49%	34	1,99%	23	1,35%	0	0,00%	1.710	702	41,05%	1.008	58,95%
CIUDAD REAL	1.184	47,65%	484	19,48%	593	23,86%	151	6,08%	51	2,05%	22	0,89%	0	0,00%	2.485	953	38,35%	1.532	61,65%
CUENCA	414	49,82%	131	15,76%	220	26,47%	51	6,14%	11	1,32%	4	0,48%	0	0,00%	831	324	38,99%	507	61,01%
GUADALAJARA	389	49,68%	125	15,96%	140	17,88%	70	8,94%	42	5,36%	17	2,17%	0	0,00%	783	305	38,95%	478	61,05%
TOLEDO	1.347	38,50%	701	20,03%	919	26,26%	303	8,66%	154	4,40%	75	2,14%	0	0,00%	3.499	1.640	46,87%	1.859	53,13%

CC.AA. Y PROVINCIAS	NÚMERO DE CONVIVIENTES															RELACIÓN PARENTESCO			
	UNO		DOS		TRES		CUATRO		CINCO		> DE CINCO		NO CONSTA		TOTAL	1º GRADO		CÓNY/2º GRADO	
	nº	% (1)	nº	% (1)	nº	% (1)	nº	% (1)	nº	% (1)	nº	% (1)	nº	% (1)	nº	nº	% (1)	nº	% (1)
CATALUNYA	15.629	44,73%	7.560	21,63%	6.352	18,18%	2.977	8,52%	1.532	4,38%	894	2,56%	0	0,00%	34.944	14.178	40,57%	20.766	59,43%
BARCELONA	11.433	45,47%	5.284	21,02%	4.536	18,04%	2.161	8,60%	1.077	4,28%	651	2,59%	0	0,00%	25.142	10.220	40,65%	14.922	59,35%
GIRONA	1.553	42,36%	890	24,28%	639	17,43%	304	8,29%	173	4,72%	107	2,92%	0	0,00%	3.666	1.499	40,89%	2.167	59,11%
LLEIDA	923	46,36%	428	21,50%	357	17,93%	154	7,73%	86	4,32%	43	2,16%	0	0,00%	1.991	751	37,72%	1.240	62,28%
TARRAGONA	1.720	41,50%	958	23,11%	820	19,78%	358	8,64%	196	4,73%	93	2,24%	0	0,00%	4.145	1.708	41,21%	2.437	58,79%
COMUNIDAD VALENCIANA	12.441	43,26%	5.868	20,41%	6.679	23,23%	2.362	8,21%	1.018	3,54%	388	1,35%	0	0,00%	28.756	12.273	42,68%	16.483	57,32%
ALICANTE	5.600	44,00%	2.870	22,55%	2.686	21,11%	973	7,65%	412	3,24%	185	1,45%	0	0,00%	12.726	5.071	39,85%	7.655	60,15%
CASTELLÓN	1.016	47,59%	409	19,16%	460	21,55%	160	7,49%	65	3,04%	25	1,17%	0	0,00%	2.135	847	39,67%	1.288	60,33%
VALENCIA	5.825	41,92%	2.589	18,63%	3.533	25,43%	1.229	8,84%	541	3,89%	178	1,28%	0	0,00%	13.895	6.355	45,74%	7.540	54,26%
EXTREMADURA	3.229	42,51%	1.241	16,34%	2.435	32,06%	504	6,64%	147	1,94%	40	0,53%	0	0,00%	7.596	3.421	45,04%	4.175	54,96%
BADAJOS	1.997	39,31%	780	15,35%	1.784	35,12%	381	7,50%	110	2,17%	28	0,55%	0	0,00%	5.080	2.498	49,17%	2.582	50,83%
CÁCERES	1.232	48,97%	461	18,32%	651	25,87%	123	4,89%	37	1,47%	12	0,48%	0	0,00%	2.516	923	36,69%	1.593	63,31%
GALICIA	7.837	41,47%	3.270	17,30%	4.535	24,00%	1.962	10,38%	1.023	5,41%	271	1,43%	0	0,00%	18.898	9.069	47,99%	9.829	52,01%
A CORUÑA	2.779	40,21%	1.144	16,55%	1.769	25,60%	726	10,50%	399	5,77%	94	1,36%	0	0,00%	6.911	3.427	49,59%	3.484	50,41%
LUGO	1.018	44,75%	397	17,45%	510	22,42%	240	10,55%	86	3,78%	24	1,05%	0	0,00%	2.275	1.007	44,26%	1.268	55,74%
OURENSE	1.251	48,87%	545	21,29%	524	20,47%	174	6,80%	59	2,30%	7	0,27%	0	0,00%	2.560	947	36,99%	1.613	63,01%
PONTEVEDRA	2.789	39,00%	1.184	16,55%	1.732	24,22%	822	11,49%	479	6,70%	146	2,04%	0	0,00%	7.152	3.688	51,57%	3.464	48,43%
MADRID	12.424	46,89%	5.705	21,53%	4.242	16,01%	2.056	7,76%	1.185	4,47%	886	3,34%	0	0,00%	26.498	10.016	37,80%	16.482	62,20%
MURCIA	2.616	38,88%	1.225	18,20%	1.878	27,91%	608	9,04%	269	4,00%	133	1,98%	0	0,00%	6.729	3.245	48,22%	3.484	51,78%
NAVARRA	1.128	57,40%	466	23,72%	207	10,53%	86	4,38%	41	2,09%	37	1,88%	0	0,00%	1.965	438	22,29%	1.527	77,71%
PAÍS VASCO	4.786	64,45%	1.462	19,69%	757	10,19%	266	3,58%	111	1,49%	44	0,59%	0	0,00%	7.426	1.675	22,56%	5.751	77,44%
ARABA/ÁLAVA	482	49,74%	292	30,13%	126	13,00%	40	4,13%	18	1,86%	11	1,14%	0	0,00%	969	254	26,21%	715	73,79%
GIPUZKOA	1.300	68,31%	340	17,87%	174	9,14%	51	2,68%	24	1,26%	14	0,74%	0	0,00%	1.903	389	20,44%	1.514	79,56%
BIZKAIA	3.004	65,96%	830	18,23%	457	10,04%	175	3,84%	69	1,52%	19	0,42%	0	0,00%	4.554	1.032	22,66%	3.522	77,34%
LA RIOJA	674	53,11%	246	19,39%	205	16,15%	82	6,46%	43	3,39%	19	1,50%	0	0,00%	1.269	434	34,20%	835	65,80%
CEUTA	226	23,47%	205	21,29%	192	19,94%	119	12,36%	90	9,35%	131	13,60%	0	0,00%	963	565	58,67%	398	41,33%
MELILLA	234	27,27%	228	26,57%	156	18,18%	85	9,91%	62	7,23%	93	10,84%	0	0,00%	858	438	51,05%	420	48,95%
TOTAL ESTADO	103.661	44,16%	47.279	20,14%	49.579	21,12%	19.641	8,37%	9.643	4,11%	4.953	2,11%	0	0,00%	234.756	98.838	42,10%	135.918	57,90%

Fuente: Fichero Técnico de Pensionistas no Contributivos del IMSERSO

(*) Existe unidad económica de convivencia (UEC) en todos los casos de convivencia del pensionista con otras personas unidas con aquel por matrimonio o por lazos de parentesco de consanguinidad o adopción hasta el segundo grado.

El parentesco por consanguinidad hasta el 2º grado alcanza a: padres, abuelos, hijos, nietos y hermanos del solicitante.

(1) Calculado sobre el Total de cada provincia o Comunidad autónoma

18 Distribución en tramos de edad de los hombres pensionistas no contributivos de invalidez



PENSIÓN NO CONTRIBUTIVA DE INVALIDEZ (*)

PERFIL DEL PENSIONISTA A DICIEMBRE DE 2024 HOMBRES: TRAMOS DE EDAD

CC.AA. Y PROVINCIAS	TRAMOS DE EDAD																				
	18-24 Años		25-29 Años		30-34 Años		35-39 Años		40-44 Años		45-49 Años		50-54 Años		55-59 Años		60-64 Años		NO CONSTA		TOTAL
	nº	% (1)	nº	% (1)	nº	% (1)	nº	% (1)	nº	% (1)	nº	% (1)	nº	% (1)	nº	% (1)	nº	% (1)	nº	% (1)	nº
ANDALUCÍA	1.063	5,63%	1.287	6,81%	1.739	9,21%	2.033	10,76%	2.248	11,90%	2.662	14,09%	2.788	14,76%	2.766	14,64%	2.303	12,19%	0	0,00%	18.889
ALMERÍA	86	6,46%	109	8,18%	106	7,96%	121	9,08%	146	10,96%	184	13,81%	190	14,26%	205	15,39%	185	13,89%	0	0,00%	1.332
CÁDIZ	132	3,95%	170	5,09%	264	7,90%	301	9,01%	380	11,37%	470	14,07%	548	16,40%	583	17,45%	493	14,76%	0	0,00%	3.341
CÓRDOBA	108	6,33%	158	9,26%	166	9,72%	204	11,95%	184	10,78%	230	13,47%	234	13,71%	229	13,42%	194	11,36%	0	0,00%	1.707
GRANADA	175	8,55%	163	7,97%	178	8,70%	240	11,73%	237	11,58%	231	11,29%	275	13,44%	306	14,96%	241	11,78%	0	0,00%	2.046
HUELVA	110	6,65%	103	6,22%	173	10,45%	184	11,12%	222	13,41%	241	14,56%	228	13,78%	207	12,51%	187	11,30%	0	0,00%	1.655
JAÉN	68	6,02%	96	8,50%	109	9,65%	131	11,60%	129	11,43%	151	13,37%	159	14,08%	168	14,88%	118	10,45%	0	0,00%	1.129
MÁLAGA	114	3,52%	162	5,00%	239	7,38%	340	10,50%	398	12,30%	505	15,60%	518	16,00%	517	15,97%	444	13,72%	0	0,00%	3.237
SEVILLA	270	6,08%	326	7,34%	504	11,35%	512	11,53%	552	12,43%	650	14,63%	636	14,32%	551	12,40%	441	9,93%	0	0,00%	4.442
ARAGÓN	91	7,87%	72	6,23%	80	6,92%	123	10,64%	135	11,68%	155	13,41%	182	15,74%	166	14,36%	152	13,15%	0	0,00%	1.156
HUESCA	15	5,62%	17	6,37%	24	8,99%	31	11,61%	38	14,23%	37	13,86%	30	11,24%	37	13,86%	38	14,23%	0	0,00%	267
TERUEL	7	9,09%	4	5,19%	2	2,60%	9	11,69%	9	11,69%	9	11,69%	14	18,18%	15	19,48%	8	10,39%	0	0,00%	77
ZARAGOZA	69	8,50%	51	6,28%	54	6,65%	83	10,22%	88	10,84%	109	13,42%	138	17,00%	114	14,04%	106	13,05%	0	0,00%	812
ASTURIAS	72	4,33%	83	5,00%	96	5,78%	127	7,65%	155	9,33%	242	14,57%	318	19,15%	294	17,70%	274	16,50%	0	0,00%	1.661
ILLES BALEARS	45	3,58%	67	5,33%	95	7,56%	113	8,99%	155	12,33%	175	13,92%	197	15,67%	213	16,95%	197	15,67%	0	0,00%	1.257
CANARIAS	295	3,75%	441	5,60%	598	7,60%	678	8,62%	824	10,47%	1.041	13,23%	1.314	16,70%	1.346	17,11%	1.332	16,93%	0	0,00%	7.869
LAS PALMAS	143	4,46%	171	5,33%	261	8,13%	275	8,57%	351	10,94%	385	12,00%	532	16,58%	560	17,45%	531	16,55%	0	0,00%	3.209
S.C. TENERIFE	152	3,26%	270	5,79%	337	7,23%	403	8,65%	473	10,15%	656	14,08%	782	16,78%	786	16,87%	801	17,19%	0	0,00%	4.660
CANTABRIA	56	3,86%	67	4,61%	88	6,06%	107	7,37%	187	12,88%	216	14,88%	236	16,25%	262	18,04%	233	16,05%	0	0,00%	1.452
CASTILLA Y LEÓN	184	4,18%	191	4,33%	289	6,56%	377	8,55%	475	10,78%	655	14,86%	727	16,50%	840	19,06%	669	15,18%	0	0,00%	4.407
ÁVILA	25	6,33%	24	6,08%	25	6,33%	40	10,13%	52	13,16%	52	13,16%	62	15,70%	64	16,20%	51	12,91%	0	0,00%	395
BURGOS	17	2,64%	29	4,50%	41	6,36%	53	8,22%	61	9,46%	107	16,59%	111	17,21%	131	20,31%	95	14,73%	0	0,00%	645
LEÓN	17	1,99%	31	3,63%	48	5,62%	66	7,73%	97	11,36%	135	15,81%	148	17,33%	171	20,02%	141	16,51%	0	0,00%	854
PALENCIA	21	5,71%	19	5,16%	28	7,61%	35	9,51%	50	13,59%	50	13,59%	48	13,04%	61	16,58%	56	15,22%	0	0,00%	368
SALAMANCA	47	6,32%	33	4,44%	51	6,85%	62	8,33%	74	9,95%	98	13,17%	123	16,53%	145	19,49%	111	14,92%	0	0,00%	744
SEGOVIA	4	2,23%	8	4,47%	15	8,38%	14	7,82%	18	10,06%	29	16,20%	29	16,20%	29	16,20%	33	18,44%	0	0,00%	179
SORIA	2	2,82%	2	2,82%	3	4,23%	6	8,45%	7	9,86%	17	23,94%	11	15,49%	12	16,90%	11	15,49%	0	0,00%	71
VALLADOLID	36	4,72%	32	4,19%	52	6,82%	65	8,52%	77	10,09%	112	14,68%	125	16,38%	167	21,89%	97	12,71%	0	0,00%	763
ZAMORA	15	3,87%	13	3,35%	26	6,70%	36	9,28%	39	10,05%	55	14,18%	70	18,04%	60	15,46%	74	19,07%	0	0,00%	388
CASTILLA-LA MANCHA	247	6,45%	275	7,18%	330	8,61%	365	9,53%	399	10,41%	527	13,75%	618	16,13%	601	15,68%	468	12,21%	2	0,05%	3.832
ALBACETE	36	3,83%	57	6,06%	83	8,83%	86	9,15%	102	10,85%	129	13,72%	176	18,72%	148	15,74%	123	13,09%	0	0,00%	940
CIUDAD REAL	78	8,54%	79	8,65%	79	8,65%	92	10,08%	98	10,73%	130	14,24%	136	14,90%	135	14,79%	86	9,42%	0	0,00%	913
CUENCA	32	7,06%	30	6,62%	38	8,39%	35	7,73%	38	8,39%	65	14,35%	71	15,67%	82	18,10%	62	13,69%	0	0,00%	453
GUADALAJARA	22	7,43%	21	7,09%	19	6,42%	18	6,08%	32	10,81%	41	13,85%	55	18,58%	48	16,22%	40	13,51%	0	0,00%	296
TOLEDO	79	6,42%	88	7,15%	111	9,02%	134	10,89%	129	10,49%	162	13,17%	180	14,63%	188	15,28%	157	12,76%	2	0,16%	1.230

CC.AA. Y PROVINCIAS	TRAMOS DE EDAD																				
	18-24 Años		25-29 Años		30-34 Años		35-39 Años		40-44 Años		45-49 Años		50-54 Años		55-59 Años		60-64 Años		NO CONSTA		TOTAL
	nº	% (1)	nº	% (1)	nº	% (1)	nº	% (1)	nº	% (1)	nº	% (1)	nº	% (1)	nº	% (1)	nº	% (1)	nº	% (1)	nº
CATALUNYA	468	3,59%	606	4,65%	826	6,34%	1.043	8,00%	1.429	10,96%	2.028	15,56%	2.268	17,40%	2.283	17,52%	2.082	15,97%	0	0,00%	13.033
BARCELONA	282	3,14%	388	4,32%	548	6,10%	708	7,88%	969	10,79%	1.427	15,89%	1.617	18,00%	1.590	17,70%	1.454	16,19%	0	0,00%	8.983
GIRONA	66	5,14%	71	5,53%	77	5,99%	105	8,17%	153	11,91%	207	16,11%	222	17,28%	184	14,32%	200	15,56%	0	0,00%	1.285
LLEIDA	18	2,58%	33	4,73%	46	6,59%	69	9,89%	72	10,32%	86	12,32%	116	16,62%	135	19,34%	123	17,62%	0	0,00%	698
TARRAGONA	102	4,93%	114	5,52%	155	7,50%	161	7,79%	235	11,37%	308	14,90%	313	15,14%	374	18,09%	305	14,76%	0	0,00%	2.067
COMUNIDAD VALENCIANA	347	4,38%	427	5,39%	606	7,65%	731	9,23%	907	11,45%	1.236	15,60%	1.262	15,93%	1.367	17,25%	1.040	13,13%	0	0,00%	7.923
ALICANTE	122	4,38%	144	5,17%	225	8,08%	251	9,01%	327	11,74%	398	14,29%	476	17,09%	499	17,91%	344	12,35%	0	0,00%	2.786
CASTELLÓN	62	6,60%	57	6,06%	70	7,45%	86	9,15%	99	10,53%	158	16,81%	149	15,85%	155	16,49%	104	11,06%	0	0,00%	940
VALENCIA	163	3,88%	226	5,38%	311	7,41%	394	9,39%	481	11,46%	680	16,20%	637	15,18%	713	16,99%	592	14,11%	0	0,00%	4.197
EXTREMADURA	174	7,38%	151	6,40%	235	9,97%	241	10,22%	288	12,21%	294	12,47%	346	14,67%	354	15,01%	275	11,66%	0	0,00%	2.358
BADAJOS	109	7,38%	104	7,05%	154	10,43%	156	10,57%	201	13,62%	167	11,31%	214	14,50%	213	14,43%	158	10,70%	0	0,00%	1.476
CÁCERES	65	7,37%	47	5,33%	81	9,18%	85	9,64%	87	9,86%	127	14,40%	132	14,97%	141	15,99%	117	13,27%	0	0,00%	882
GALICIA	247	4,03%	280	4,57%	366	5,98%	451	7,36%	655	10,70%	971	15,86%	1.057	17,26%	1.126	18,39%	971	15,86%	0	0,00%	6.124
A CORUÑA	100	4,66%	84	3,91%	115	5,36%	140	6,52%	223	10,39%	350	16,31%	374	17,43%	407	18,97%	353	16,45%	0	0,00%	2.146
LUGO	20	3,16%	29	4,58%	48	7,58%	49	7,74%	82	12,95%	90	14,22%	111	17,54%	113	17,85%	91	14,38%	0	0,00%	633
OURENSE	39	4,21%	43	4,64%	61	6,58%	83	8,95%	101	10,90%	126	13,59%	132	14,24%	174	18,77%	168	18,12%	0	0,00%	927
PONTEVEDRA	88	3,64%	124	5,13%	142	5,87%	179	7,40%	249	10,30%	405	16,75%	440	18,20%	432	17,87%	359	14,85%	0	0,00%	2.418
MADRID	314	4,01%	429	5,47%	491	6,27%	627	8,00%	800	10,21%	1.087	13,87%	1.334	17,02%	1.451	18,51%	1.304	16,64%	0	0,00%	7.837
MURCIA	234	6,54%	224	6,26%	271	7,58%	318	8,89%	397	11,10%	510	14,26%	597	16,69%	574	16,05%	452	12,64%	0	0,00%	3.577
NAVARRA	21	4,85%	27	6,24%	31	7,16%	35	8,08%	48	11,09%	68	15,70%	68	15,70%	73	16,86%	62	14,32%	0	0,00%	433
PAÍS VASCO	122	4,09%	149	4,99%	165	5,53%	251	8,41%	270	9,04%	489	16,38%	528	17,68%	556	18,62%	456	15,27%	0	0,00%	2.986
ARABA/ÁLAVA	25	6,25%	31	7,75%	27	6,75%	40	10,00%	34	8,50%	54	13,50%	67	16,75%	68	17,00%	54	13,50%	0	0,00%	400
GIPUZKOA	39	4,02%	49	5,05%	61	6,28%	85	8,75%	68	7,00%	164	16,89%	167	17,20%	199	20,49%	139	14,32%	0	0,00%	971
BIZKAIA	58	3,59%	69	4,27%	77	4,77%	126	7,80%	168	10,40%	271	16,78%	294	18,20%	289	17,89%	263	16,28%	0	0,00%	1.615
LA RIOJA	26	6,70%	29	7,47%	34	8,76%	26	6,70%	49	12,63%	53	13,66%	54	13,92%	56	14,43%	61	15,72%	0	0,00%	388
CEUTA	19	4,07%	28	6,00%	40	8,57%	45	9,64%	45	9,64%	51	10,92%	85	18,20%	69	14,78%	85	18,20%	0	0,00%	467
MELILLA	29	6,11%	35	7,37%	44	9,26%	33	6,95%	51	10,74%	61	12,84%	67	14,11%	75	15,79%	80	16,84%	0	0,00%	475
TOTAL ESTADO	4.054	4,71%	4.868	5,65%	6.424	7,46%	7.724	8,97%	9.517	11,05%	12.521	14,54%	14.046	16,31%	14.472	16,80%	12.496	14,51%	2	0,00%	86.124

Fuente: Fichero Técnico de Pensionistas no Contributivos del IMSERSO

(1) Calculado sobre el Total de cada provincia o Comunidad autónoma

(*) Se incluyen los beneficiarios menores de 65 años

19 Distribución en tramos de edad de las mujeres pensionistas no contributivas de invalidez



PENSIÓN NO CONTRIBUTIVA DE INVALIDEZ (*)

PERFIL DEL PENSIONISTA A DICIEMBRE DE 2024

MUJERES: TRAMOS DE EDAD

CC.AA. Y PROVINCIAS	TRAMOS DE EDAD																				
	18-24 Años		25-29 Años		30-34 Años		35-39 Años		40-44 Años		45-49 Años		50-54 Años		55-59 Años		60-64 Años		NO CONSTA		TOTAL
	nº	% (1)	nº	% (1)	nº	% (1)	nº	% (1)	nº	% (1)	nº	% (1)	nº	% (1)	nº	% (1)	nº	% (1)	nº	% (1)	nº
ANDALUCÍA	698	3,88%	890	4,94%	1.190	6,61%	1.373	7,62%	1.693	9,40%	2.255	12,52%	2.888	16,04%	3.463	19,23%	3.558	19,76%	0	0,00%	18.008
ALMERÍA	31	2,80%	50	4,52%	84	7,59%	85	7,69%	99	8,95%	153	13,83%	170	15,37%	213	19,26%	221	19,98%	0	0,00%	1.106
CÁDIZ	74	2,15%	120	3,49%	185	5,38%	215	6,26%	274	7,97%	413	12,02%	601	17,49%	743	21,62%	812	23,63%	0	0,00%	3.437
CÓRDOBA	94	5,82%	102	6,32%	133	8,24%	146	9,04%	159	9,85%	224	13,87%	215	13,31%	283	17,52%	259	16,04%	0	0,00%	1.615
GRANADA	111	6,14%	106	5,86%	126	6,97%	145	8,02%	179	9,89%	262	14,48%	285	15,75%	294	16,25%	301	16,64%	0	0,00%	1.809
HUELVA	88	5,67%	74	4,76%	123	7,92%	122	7,86%	149	9,59%	198	12,75%	235	15,13%	286	18,42%	278	17,90%	0	0,00%	1.553
JAÉN	41	3,70%	62	5,60%	73	6,59%	89	8,03%	120	10,83%	124	11,19%	168	15,16%	213	19,22%	218	19,68%	0	0,00%	1.108
MÁLAGA	61	1,84%	117	3,54%	157	4,75%	227	6,86%	316	9,56%	378	11,43%	595	17,99%	709	21,44%	747	22,59%	0	0,00%	3.307
SEVILLA	198	4,86%	259	6,36%	309	7,59%	344	8,45%	397	9,75%	503	12,35%	619	15,20%	722	17,73%	722	17,73%	0	0,00%	4.073
ARAGÓN	49	4,46%	48	4,37%	63	5,74%	85	7,74%	96	8,74%	153	13,93%	177	16,12%	230	20,95%	197	17,94%	0	0,00%	1.098
HUESCA	10	4,13%	10	4,13%	9	3,72%	16	6,61%	21	8,68%	29	11,98%	49	20,25%	46	19,01%	52	21,49%	0	0,00%	242
TERUEL	2	2,35%	9	10,59%	6	7,06%	4	4,71%	10	11,76%	10	11,76%	12	14,12%	17	20,00%	15	17,65%	0	0,00%	85
ZARAGOZA	37	4,80%	29	3,76%	48	6,23%	65	8,43%	65	8,43%	114	14,79%	116	15,05%	167	21,66%	130	16,86%	0	0,00%	771
ASTURIAS	41	2,58%	53	3,34%	60	3,78%	93	5,86%	134	8,44%	212	13,35%	286	18,01%	346	21,79%	363	22,86%	0	0,00%	1.588
ILLES BALEARS	34	3,08%	47	4,25%	55	4,98%	76	6,88%	106	9,59%	134	12,13%	198	17,92%	228	20,63%	227	20,54%	0	0,00%	1.105
CANARIAS	189	2,11%	249	2,78%	395	4,41%	520	5,80%	744	8,30%	1.136	12,68%	1.508	16,83%	1.934	21,58%	2.287	25,52%	0	0,00%	8.962
LAS PALMAS	71	2,11%	124	3,69%	150	4,46%	196	5,83%	266	7,91%	384	11,42%	597	17,75%	716	21,29%	859	25,54%	0	0,00%	3.363
S.C. TENERIFE	118	2,11%	125	2,23%	245	4,38%	324	5,79%	478	8,54%	752	13,43%	911	16,27%	1.218	21,75%	1.428	25,50%	0	0,00%	5.599
CANTABRIA	27	1,74%	50	3,22%	62	3,99%	93	5,99%	140	9,02%	233	15,01%	285	18,36%	328	21,13%	334	21,52%	0	0,00%	1.552
CASTILLA Y LEÓN	137	3,22%	150	3,53%	218	5,12%	255	5,99%	383	9,00%	564	13,26%	765	17,98%	879	20,66%	903	21,23%	0	0,00%	4.254
ÁVILA	17	3,96%	23	5,36%	32	7,46%	24	5,59%	47	10,96%	53	12,35%	77	17,95%	80	18,65%	76	17,72%	0	0,00%	429
BURGOS	21	3,48%	12	1,99%	19	3,15%	28	4,64%	58	9,62%	90	14,93%	117	19,40%	144	23,88%	114	18,91%	0	0,00%	603
LEÓN	15	1,74%	32	3,71%	45	5,22%	51	5,92%	74	8,58%	116	13,46%	152	17,63%	193	22,39%	184	21,35%	0	0,00%	862
PALENCIA	11	3,82%	13	4,51%	15	5,21%	16	5,56%	25	8,68%	38	13,19%	40	13,89%	69	23,96%	61	21,18%	0	0,00%	288
SALAMANCA	37	5,07%	36	4,93%	40	5,48%	52	7,12%	63	8,63%	87	11,92%	115	15,75%	148	20,27%	152	20,82%	0	0,00%	730
SEGOVIA	5	2,60%	5	2,60%	9	4,69%	11	5,73%	13	6,77%	31	16,15%	41	21,35%	33	17,19%	44	22,92%	0	0,00%	192
SORIA	3	4,05%	1	1,35%	2	2,70%	3	4,05%	4	5,41%	12	16,22%	14	18,92%	16	21,62%	19	25,68%	0	0,00%	74
VALLADOLID	19	2,73%	21	3,02%	38	5,47%	43	6,19%	69	9,93%	90	12,95%	133	19,14%	127	18,27%	155	22,30%	0	0,00%	695
ZAMORA	9	2,36%	7	1,84%	18	4,72%	27	7,09%	30	7,87%	47	12,34%	76	19,95%	69	18,11%	98	25,72%	0	0,00%	381
CASTILLA-LA MANCHA	177	4,22%	168	4,00%	226	5,39%	312	7,44%	357	8,51%	543	12,94%	713	16,99%	844	20,11%	856	20,40%	0	0,00%	4.196
ALBACETE	28	2,82%	28	2,82%	41	4,13%	67	6,75%	75	7,55%	148	14,90%	175	17,62%	206	20,75%	225	22,66%	0	0,00%	993
CIUDAD REAL	58	5,80%	50	5,00%	56	5,60%	74	7,40%	77	7,70%	123	12,30%	178	17,80%	192	19,20%	192	19,20%	0	0,00%	1.000
CUENCA	27	5,11%	19	3,60%	30	5,68%	37	7,01%	56	10,61%	70	13,26%	81	15,34%	109	20,64%	99	18,75%	0	0,00%	528
GUADALAJARA	11	3,16%	19	5,46%	20	5,75%	21	6,03%	30	8,62%	35	10,06%	67	19,25%	70	20,11%	75	21,55%	0	0,00%	348
TOLEDO	53	3,99%	52	3,92%	79	5,95%	113	8,52%	119	8,97%	167	12,58%	212	15,98%	267	20,12%	265	19,97%	0	0,00%	1.327

CC.AA. Y PROVINCIAS	TRAMOS DE EDAD																				
	18-24 Años		25-29 Años		30-34 Años		35-39 Años		40-44 Años		45-49 Años		50-54 Años		55-59 Años		60-64 Años		NO CONSTA		TOTAL
	nº	% (1)	nº	% (1)	nº	% (1)	nº	% (1)	nº	% (1)	nº	% (1)	nº	% (1)	nº	% (1)	nº	% (1)	nº	% (1)	nº
CATALUNYA	339	2,72%	388	3,11%	489	3,92%	744	5,96%	1.085	8,70%	1.687	13,52%	2.266	18,16%	2.748	22,03%	2.729	21,88%	0	0,00%	12.475
BARCELONA	202	2,32%	240	2,76%	310	3,56%	493	5,67%	724	8,33%	1.176	13,52%	1.607	18,48%	1.992	22,91%	1.952	22,45%	0	0,00%	8.696
GIRONA	40	3,70%	58	5,37%	51	4,72%	84	7,78%	107	9,91%	132	12,22%	188	17,41%	209	19,35%	211	19,54%	0	0,00%	1.080
LLEIDA	14	1,99%	25	3,56%	30	4,27%	39	5,56%	73	10,40%	105	14,96%	128	18,23%	139	19,80%	149	21,23%	0	0,00%	702
TARRAGONA	83	4,16%	65	3,25%	98	4,91%	128	6,41%	181	9,06%	274	13,72%	343	17,18%	408	20,43%	417	20,88%	0	0,00%	1.997
COMUNIDAD VALENCIANA	199	2,50%	294	3,69%	393	4,93%	541	6,78%	729	9,14%	989	12,40%	1.379	17,29%	1.719	21,55%	1.732	21,72%	0	0,00%	7.975
ALICANTE	79	3,21%	90	3,66%	121	4,92%	189	7,68%	248	10,08%	310	12,60%	438	17,80%	496	20,15%	490	19,91%	0	0,00%	2.461
CASTELLÓN	40	4,07%	37	3,76%	50	5,08%	63	6,40%	89	9,04%	140	14,23%	177	17,99%	191	19,41%	197	20,02%	0	0,00%	984
VALENCIA	80	1,77%	167	3,69%	222	4,90%	289	6,38%	392	8,65%	539	11,90%	764	16,87%	1.032	22,78%	1.045	23,07%	0	0,00%	4.530
EXTREMADURA	106	4,40%	125	5,19%	178	7,39%	175	7,26%	217	9,00%	301	12,49%	351	14,56%	482	20,00%	475	19,71%	0	0,00%	2.410
BADAJOS	70	4,48%	80	5,12%	123	7,87%	107	6,85%	135	8,64%	183	11,72%	235	15,04%	314	20,10%	315	20,17%	0	0,00%	1.562
CÁCERES	36	4,25%	45	5,31%	55	6,49%	68	8,02%	82	9,67%	118	13,92%	116	13,68%	168	19,81%	160	18,87%	0	0,00%	848
GALICIA	177	2,96%	194	3,24%	261	4,36%	386	6,45%	560	9,35%	844	14,09%	1.073	17,92%	1.254	20,94%	1.239	20,69%	0	0,00%	5.988
A CORUÑA	61	2,78%	63	2,87%	94	4,28%	134	6,10%	204	9,29%	306	13,93%	406	18,48%	442	20,12%	487	22,17%	0	0,00%	2.197
LUGO	18	2,96%	16	2,63%	40	6,58%	36	5,92%	48	7,89%	92	15,13%	116	19,08%	112	18,42%	130	21,38%	0	0,00%	608
OURENSE	21	2,50%	26	3,10%	34	4,05%	57	6,79%	76	9,05%	110	13,10%	138	16,43%	206	24,52%	172	20,48%	0	0,00%	840
PONTEVEDRA	77	3,29%	89	3,80%	93	3,97%	159	6,79%	232	9,90%	336	14,34%	413	17,63%	494	21,08%	450	19,21%	0	0,00%	2.343
MADRID	214	2,94%	297	4,09%	347	4,77%	456	6,27%	629	8,65%	958	13,18%	1.292	17,78%	1.474	20,28%	1.601	22,03%	0	0,00%	7.268
MURCIA	146	4,35%	155	4,62%	183	5,45%	198	5,90%	322	9,60%	433	12,91%	577	17,20%	643	19,17%	698	20,80%	0	0,00%	3.355
NAVARRA	12	2,76%	15	3,45%	23	5,29%	43	9,89%	44	10,11%	62	14,25%	66	15,17%	108	24,83%	62	14,25%	0	0,00%	435
PAÍS VASCO	80	3,55%	74	3,28%	103	4,57%	140	6,21%	193	8,57%	314	13,94%	409	18,15%	507	22,50%	433	19,22%	0	0,00%	2.253
ARABA/ÁLAVA	15	5,21%	18	6,25%	18	6,25%	16	5,56%	29	10,07%	38	13,19%	46	15,97%	68	23,61%	40	13,89%	0	0,00%	288
GIPUZKOA	24	3,60%	26	3,90%	26	3,90%	43	6,46%	60	9,01%	77	11,56%	123	18,47%	155	23,27%	132	19,82%	0	0,00%	666
BIZKAIA	41	3,16%	30	2,31%	59	4,54%	81	6,24%	104	8,01%	199	15,32%	240	18,48%	284	21,86%	261	20,09%	0	0,00%	1.299
LA RIOJA	15	4,45%	12	3,56%	17	5,04%	20	5,93%	44	13,06%	51	15,13%	55	16,32%	63	18,69%	59	17,51%	1	0,30%	337
CEUTA	23	4,41%	23	4,41%	34	6,51%	35	6,70%	46	8,81%	73	13,98%	72	13,79%	98	18,77%	118	22,61%	0	0,00%	522
MELILLA	17	3,45%	18	3,65%	29	5,88%	29	5,88%	36	7,30%	53	10,75%	62	12,58%	102	20,69%	147	29,82%	0	0,00%	493
TOTAL ESTADO	2.680	3,18%	3.250	3,86%	4.326	5,13%	5.574	6,61%	7.558	8,97%	10.995	13,05%	14.422	17,11%	17.450	20,71%	18.018	21,38%	1	0,00%	84.274

Fuente: Fichero Técnico de Pensionistas no Contributivos del IMSERSO

(1) Calculado sobre el Total de cada provincia o Comunidad autónoma

(*) Se incluyen los beneficiarios menores de 65 años

20 Distribución en tramos de edad de los pensionistas no contributivos de invalidez



PENSIÓN NO CONTRIBUTIVA DE INVALIDEZ (*)

PERFIL DEL PENSIONISTA A DICIEMBRE DE 2024
AMBOS SEXOS: TRAMOS DE EDAD

CC.AA. Y PROVINCIAS	TRAMOS DE EDAD																				
	18-24 Años		25-29 Años		30-34 Años		35-39 Años		40-44 Años		45-49 Años		50-54 Años		55-59 Años		60-64 Años		NO CONSTA		TOTAL
	nº	% (1)	nº	% (1)	nº	% (1)	nº	% (1)	nº	% (1)	nº	% (1)	nº	% (1)	nº	% (1)	nº	% (1)	nº	% (1)	nº
ANDALUCÍA	1.761	4,77%	2.177	5,90%	2.929	7,94%	3.406	9,23%	3.941	10,68%	4.917	13,33%	5.676	15,38%	6.229	16,88%	5.861	15,88%	0	0,00%	36.897
ALMERÍA	117	4,80%	159	6,52%	190	7,79%	206	8,45%	245	10,05%	337	13,82%	360	14,77%	418	17,15%	406	16,65%	0	0,00%	2.438
CÁDIZ	206	3,04%	290	4,28%	449	6,62%	516	7,61%	654	9,65%	883	13,03%	1.149	16,95%	1.326	19,56%	1.305	19,25%	0	0,00%	6.778
CÓRDOBA	202	6,08%	260	7,83%	299	9,00%	350	10,54%	343	10,33%	454	13,67%	449	13,52%	512	15,41%	453	13,64%	0	0,00%	3.322
GRANADA	286	7,42%	269	6,98%	304	7,89%	385	9,99%	416	10,79%	493	12,79%	560	14,53%	600	15,56%	542	14,06%	0	0,00%	3.855
HUELVA	198	6,17%	177	5,52%	296	9,23%	306	9,54%	371	11,56%	439	13,68%	463	14,43%	493	15,37%	465	14,50%	0	0,00%	3.208
JAÉN	109	4,87%	158	7,06%	182	8,14%	220	9,83%	249	11,13%	275	12,29%	327	14,62%	381	17,03%	336	15,02%	0	0,00%	2.237
MÁLAGA	175	2,67%	279	4,26%	396	6,05%	567	8,66%	714	10,91%	883	13,49%	1.113	17,01%	1.226	18,73%	1.191	18,20%	0	0,00%	6.544
SEVILLA	468	5,50%	585	6,87%	813	9,55%	856	10,05%	949	11,15%	1.153	13,54%	1.255	14,74%	1.273	14,95%	1.163	13,66%	0	0,00%	8.515
ARAGÓN	140	6,21%	120	5,32%	143	6,34%	208	9,23%	231	10,25%	308	13,66%	359	15,93%	396	17,57%	349	15,48%	0	0,00%	2.254
HUESCA	25	4,91%	27	5,30%	33	6,48%	47	9,23%	59	11,59%	66	12,97%	79	15,52%	83	16,31%	90	17,68%	0	0,00%	509
TERUEL	9	5,56%	13	8,02%	8	4,94%	13	8,02%	19	11,73%	19	11,73%	26	16,05%	32	19,75%	23	14,20%	0	0,00%	162
ZARAGOZA	106	6,70%	80	5,05%	102	6,44%	148	9,35%	153	9,67%	223	14,09%	254	16,05%	281	17,75%	236	14,91%	0	0,00%	1.583
ASTURIAS	113	3,48%	136	4,19%	156	4,80%	220	6,77%	289	8,90%	454	13,97%	604	18,59%	640	19,70%	637	19,61%	0	0,00%	3.249
ILLES BALEARS	79	3,34%	114	4,83%	150	6,35%	189	8,00%	261	11,05%	309	13,08%	395	16,72%	441	18,67%	424	17,95%	0	0,00%	2.362
CANARIAS	484	2,88%	690	4,10%	993	5,90%	1.198	7,12%	1.568	9,32%	2.177	12,93%	2.822	16,77%	3.280	19,49%	3.619	21,50%	0	0,00%	16.831
LAS PALMAS	214	3,26%	295	4,49%	411	6,25%	471	7,17%	617	9,39%	769	11,70%	1.129	17,18%	1.276	19,42%	1.390	21,15%	0	0,00%	6.572
S.C. TENERIFE	270	2,63%	395	3,85%	582	5,67%	727	7,09%	951	9,27%	1.408	13,72%	1.693	16,50%	2.004	19,53%	2.229	21,73%	0	0,00%	10.259
CANTABRIA	83	2,76%	117	3,89%	150	4,99%	200	6,66%	327	10,89%	449	14,95%	521	17,34%	590	19,64%	567	18,87%	0	0,00%	3.004
CASTILLA Y LEÓN	321	3,71%	341	3,94%	507	5,85%	632	7,30%	858	9,91%	1.219	14,07%	1.492	17,23%	1.719	19,85%	1.572	18,15%	0	0,00%	8.661
ÁVILA	42	5,10%	47	5,70%	57	6,92%	64	7,77%	99	12,01%	105	12,74%	139	16,87%	144	17,48%	127	15,41%	0	0,00%	824
BURGOS	38	3,04%	41	3,29%	60	4,81%	81	6,49%	119	9,54%	197	15,79%	228	18,27%	275	22,04%	209	16,75%	0	0,00%	1.248
LEÓN	32	1,86%	63	3,67%	93	5,42%	117	6,82%	171	9,97%	251	14,63%	300	17,48%	364	21,21%	325	18,94%	0	0,00%	1.716
PALENCIA	32	4,88%	32	4,88%	43	6,55%	51	7,77%	75	11,43%	88	13,41%	88	13,41%	130	19,82%	117	17,84%	0	0,00%	656
SALAMANCA	84	5,70%	69	4,68%	91	6,17%	114	7,73%	137	9,29%	185	12,55%	238	16,15%	293	19,88%	263	17,84%	0	0,00%	1.474
SEGOVIA	9	2,43%	13	3,50%	24	6,47%	25	6,74%	31	8,36%	60	16,17%	70	18,87%	62	16,71%	77	20,75%	0	0,00%	371
SORIA	5	3,45%	3	2,07%	5	3,45%	9	6,21%	11	7,59%	29	20,00%	25	17,24%	28	19,31%	30	20,69%	0	0,00%	145
VALLADOLID	55	3,77%	53	3,64%	90	6,17%	108	7,41%	146	10,01%	202	13,85%	258	17,70%	294	20,16%	252	17,28%	0	0,00%	1.458
ZAMORA	24	3,12%	20	2,60%	44	5,72%	63	8,19%	69	8,97%	102	13,26%	146	18,99%	129	16,78%	172	22,37%	0	0,00%	769
CASTILLA-LA MANCHA	424	5,28%	443	5,52%	556	6,93%	677	8,43%	756	9,42%	1.070	13,33%	1.331	16,58%	1.445	18,00%	1.324	16,49%	2	0,02%	8.028
ALBACETE	64	3,31%	85	4,40%	124	6,41%	153	7,92%	177	9,16%	277	14,33%	351	18,16%	354	18,31%	348	18,00%	0	0,00%	1.933
CIUDAD REAL	136	7,11%	129	6,74%	135	7,06%	166	8,68%	175	9,15%	253	13,23%	314	16,41%	327	17,09%	278	14,53%	0	0,00%	1.913
CUENCA	59	6,01%	49	4,99%	68	6,93%	72	7,34%	94	9,58%	135	13,76%	152	15,49%	191	19,47%	161	16,41%	0	0,00%	981
GUADALAJARA	33	5,12%	40	6,21%	39	6,06%	39	6,06%	62	9,63%	76	11,80%	122	18,94%	118	18,32%	115	17,86%	0	0,00%	644
TOLEDO	132	5,16%	140	5,48%	190	7,43%	247	9,66%	248	9,70%	329	12,87%	392	15,33%	455	17,79%	422	16,50%	2	0,08%	2.557

CC.AA. Y PROVINCIAS	TRAMOS DE EDAD																				
	18-24 Años		25-29 Años		30-34 Años		35-39 Años		40-44 Años		45-49 Años		50-54 Años		55-59 Años		60-64 Años		NO CONSTA		TOTAL
	nº	% (1)	nº	% (1)	nº	% (1)	nº	% (1)	nº	% (1)	nº	% (1)	nº	% (1)	nº	% (1)	nº	% (1)	nº	% (1)	nº
CATALUNYA	807	3,16%	994	3,90%	1.315	5,16%	1.787	7,01%	2.514	9,86%	3.715	14,56%	4.534	17,77%	5.031	19,72%	4.811	18,86%	0	0,00%	25.508
BARCELONA	484	2,74%	628	3,55%	858	4,85%	1.201	6,79%	1.693	9,58%	2.603	14,72%	3.224	18,24%	3.582	20,26%	3.406	19,27%	0	0,00%	17.679
GIRONA	106	4,48%	129	5,45%	128	5,41%	189	7,99%	260	10,99%	339	14,33%	410	17,34%	393	16,62%	411	17,38%	0	0,00%	2.365
LLEIDA	32	2,29%	58	4,14%	76	5,43%	108	7,71%	145	10,36%	191	13,64%	244	17,43%	274	19,57%	272	19,43%	0	0,00%	1.400
TARRAGONA	185	4,55%	179	4,40%	253	6,23%	289	7,11%	416	10,24%	582	14,32%	656	16,14%	782	19,24%	722	17,77%	0	0,00%	4.064
COMUNIDAD VALENCIANA	546	3,43%	721	4,54%	999	6,28%	1.272	8,00%	1.636	10,29%	2.225	14,00%	2.641	16,61%	3.086	19,41%	2.772	17,44%	0	0,00%	15.898
ALICANTE	201	3,83%	234	4,46%	346	6,59%	440	8,39%	575	10,96%	708	13,49%	914	17,42%	995	18,96%	834	15,89%	0	0,00%	5.247
CASTELLÓN	102	5,30%	94	4,89%	120	6,24%	149	7,74%	188	9,77%	298	15,49%	326	16,94%	346	17,98%	301	15,64%	0	0,00%	1.924
VALENCIA	243	2,78%	393	4,50%	533	6,11%	683	7,83%	873	10,00%	1.219	13,97%	1.401	16,05%	1.745	20,00%	1.637	18,76%	0	0,00%	8.727
EXTREMADURA	280	5,87%	276	5,79%	413	8,66%	416	8,72%	505	10,59%	595	12,48%	697	14,62%	836	17,53%	750	15,73%	0	0,00%	4.768
BADAJOS	179	5,89%	184	6,06%	277	9,12%	263	8,66%	336	11,06%	350	11,52%	449	14,78%	527	17,35%	473	15,57%	0	0,00%	3.038
CÁCERES	101	5,84%	92	5,32%	136	7,86%	153	8,84%	169	9,77%	245	14,16%	248	14,34%	309	17,86%	277	16,01%	0	0,00%	1.730
GALICIA	424	3,50%	474	3,91%	627	5,18%	837	6,91%	1.215	10,03%	1.815	14,99%	2.130	17,59%	2.380	19,65%	2.210	18,25%	0	0,00%	12.112
A CORUÑA	161	3,71%	147	3,38%	209	4,81%	274	6,31%	427	9,83%	656	15,10%	780	17,96%	849	19,55%	840	19,34%	0	0,00%	4.343
LUGO	38	3,06%	45	3,63%	88	7,09%	85	6,85%	130	10,48%	182	14,67%	227	18,29%	225	18,13%	221	17,81%	0	0,00%	1.241
OURENSE	60	3,40%	69	3,90%	95	5,38%	140	7,92%	177	10,02%	236	13,36%	270	15,28%	380	21,51%	340	19,24%	0	0,00%	1.767
PONTEVEDRA	165	3,47%	213	4,47%	235	4,94%	338	7,10%	481	10,10%	741	15,56%	853	17,92%	926	19,45%	809	16,99%	0	0,00%	4.761
MADRID	528	3,50%	726	4,81%	838	5,55%	1.083	7,17%	1.429	9,46%	2.045	13,54%	2.626	17,38%	2.925	19,36%	2.905	19,23%	0	0,00%	15.105
MURCIA	380	5,48%	379	5,47%	454	6,55%	516	7,44%	719	10,37%	943	13,60%	1.174	16,94%	1.217	17,56%	1.150	16,59%	0	0,00%	6.932
NAVARRA	33	3,80%	42	4,84%	54	6,22%	78	8,99%	92	10,60%	130	14,98%	134	15,44%	181	20,85%	124	14,29%	0	0,00%	868
PAÍS VASCO	202	3,86%	223	4,26%	268	5,12%	391	7,46%	463	8,84%	803	15,33%	937	17,89%	1.063	20,29%	889	16,97%	0	0,00%	5.239
ARABA/ÁLAVA	40	5,81%	49	7,12%	45	6,54%	56	8,14%	63	9,16%	92	13,37%	113	16,42%	136	19,77%	94	13,66%	0	0,00%	688
GIPUZKOA	63	3,85%	75	4,58%	87	5,31%	128	7,82%	128	7,82%	241	14,72%	290	17,72%	354	21,62%	271	16,55%	0	0,00%	1.637
BIZKAIA	99	3,40%	99	3,40%	136	4,67%	207	7,10%	272	9,33%	470	16,13%	534	18,33%	573	19,66%	524	17,98%	0	0,00%	2.914
LA RIOJA	41	5,66%	41	5,66%	51	7,03%	46	6,34%	93	12,83%	104	14,34%	109	15,03%	119	16,41%	120	16,55%	1	0,14%	725
CEUTA	42	4,25%	51	5,16%	74	7,48%	80	8,09%	91	9,20%	124	12,54%	157	15,87%	167	16,89%	203	20,53%	0	0,00%	989
MELILLA	46	4,75%	53	5,48%	73	7,54%	62	6,40%	87	8,99%	114	11,78%	129	13,33%	177	18,29%	227	23,45%	0	0,00%	968
TOTAL ESTADO	6.734	3,95%	8.118	4,76%	10.750	6,31%	13.298	7,80%	17.075	10,02%	23.516	13,80%	28.468	16,71%	31.922	18,73%	30.514	17,91%	3	0,00%	170.398

Fuente: Fichero Técnico de Pensionistas no Contributivos del IMSERSO

(1) Calculado sobre el Total de cada provincia o Comunidad autónoma

(*) Se incluyen los beneficiarios menores de 65 años

21 Estado civil de los hombres pensionistas no contributivos de invalidez



PENSIÓN NO CONTRIBUTIVA DE INVALIDEZ (*)

PERFIL DEL PENSIONISTA A DICIEMBRE DE 2024

HOMBRES: ESTADO CIVIL

CC.AA. Y PROVINCIAS	ESTADO CIVIL												
	SOLTERO		CASADO		VIUDO		DIVORCIADO		SEPARADO		NO CONSTA		TOTAL
	nº	% (1)	nº	% (1)	nº	% (1)	nº	% (1)	nº	% (1)	nº	% (1)	nº
ANDALUCÍA	16.610	87,93%	1.496	7,92%	32	0,17%	591	3,13%	160	0,85%	0	0,00%	18.889
ALMERÍA	1.148	86,19%	125	9,38%	5	0,38%	42	3,15%	12	0,90%	0	0,00%	1.332
CÁDIZ	2.911	87,13%	290	8,68%	4	0,12%	108	3,23%	28	0,84%	0	0,00%	3.341
CÓRDOBA	1.524	89,28%	113	6,62%	0	0,00%	59	3,46%	11	0,64%	0	0,00%	1.707
GRANADA	1.821	89,00%	135	6,60%	4	0,20%	59	2,88%	27	1,32%	0	0,00%	2.046
HUELVA	1.449	87,55%	132	7,98%	2	0,12%	59	3,56%	13	0,79%	0	0,00%	1.655
JAÉN	960	85,03%	114	10,10%	0	0,00%	36	3,19%	19	1,68%	0	0,00%	1.129
MÁLAGA	2.834	87,55%	259	8,00%	8	0,25%	122	3,77%	14	0,43%	0	0,00%	3.237
SEVILLA	3.963	89,22%	328	7,38%	9	0,20%	106	2,39%	36	0,81%	0	0,00%	4.442
ARAGÓN	964	83,39%	119	10,29%	6	0,52%	43	3,72%	24	2,08%	0	0,00%	1.156
HUESCA	222	83,15%	31	11,61%	1	0,37%	10	3,75%	3	1,12%	0	0,00%	267
TERUEL	70	90,91%	6	7,79%	0	0,00%	0	0,00%	1	1,30%	0	0,00%	77
ZARAGOZA	672	82,76%	82	10,10%	5	0,62%	33	4,06%	20	2,46%	0	0,00%	812
ASTURIAS	1.439	86,63%	133	8,01%	5	0,30%	51	3,07%	33	1,99%	0	0,00%	1.661
ILLES BALEARS	1.072	85,28%	72	5,73%	8	0,64%	85	6,76%	20	1,59%	0	0,00%	1.257
CANARIAS	6.751	85,79%	526	6,68%	14	0,18%	346	4,40%	230	2,92%	2	0,03%	7.869
LAS PALMAS	2.823	87,97%	173	5,39%	6	0,19%	122	3,80%	85	2,65%	0	0,00%	3.209
S.C. TENERIFE	3.928	84,29%	353	7,58%	8	0,17%	224	4,81%	145	3,11%	2	0,04%	4.660
CANTABRIA	1.200	82,64%	149	10,26%	4	0,28%	66	4,55%	33	2,27%	0	0,00%	1.452
CASTILLA Y LEÓN	3.742	84,91%	403	9,14%	13	0,29%	161	3,65%	88	2,00%	0	0,00%	4.407
ÁVILA	354	89,62%	25	6,33%	2	0,51%	8	2,03%	6	1,52%	0	0,00%	395
BURGOS	519	80,47%	75	11,63%	2	0,31%	33	5,12%	16	2,48%	0	0,00%	645
LEÓN	719	84,19%	91	10,66%	2	0,23%	29	3,40%	13	1,52%	0	0,00%	854
PALENCIA	319	86,68%	30	8,15%	0	0,00%	11	2,99%	8	2,17%	0	0,00%	368
SALAMANCA	632	84,95%	61	8,20%	1	0,13%	31	4,17%	19	2,55%	0	0,00%	744
SEGOVIA	145	81,01%	22	12,29%	1	0,56%	7	3,91%	4	2,23%	0	0,00%	179
SORIA	59	83,10%	6	8,45%	0	0,00%	5	7,04%	1	1,41%	0	0,00%	71
VALLADOLID	664	87,02%	55	7,21%	3	0,39%	26	3,41%	15	1,97%	0	0,00%	763
ZAMORA	331	85,31%	38	9,79%	2	0,52%	11	2,84%	6	1,55%	0	0,00%	388
CASTILLA-LA MANCHA	3.256	84,97%	385	10,05%	15	0,39%	118	3,08%	52	1,36%	6	0,16%	3.832
ALBACETE	774	82,34%	109	11,60%	5	0,53%	37	3,94%	15	1,60%	0	0,00%	940
CIUDAD REAL	807	88,39%	72	7,89%	4	0,44%	19	2,08%	11	1,20%	0	0,00%	913
CUENCA	386	85,21%	50	11,04%	0	0,00%	11	2,43%	6	1,32%	0	0,00%	453
GUADALAJARA	262	88,51%	17	5,74%	1	0,34%	14	4,73%	2	0,68%	0	0,00%	296
TOLEDO	1.027	83,50%	137	11,14%	5	0,41%	37	3,01%	18	1,46%	6	0,49%	1.230

CC.AA. Y PROVINCIAS	ESTADO CIVIL												
	SOLTERO		CASADO		VIUDO		DIVORCIADO		SEPARADO		NO CONSTA		TOTAL
	nº	% (1)	nº	% (1)	nº	% (1)	nº	% (1)	nº	% (1)	nº	% (1)	nº
CATALUNYA	10.540	80,87%	1.395	10,70%	67	0,51%	720	5,52%	311	2,39%	0	0,00%	13.033
BARCELONA	7.325	81,54%	920	10,24%	49	0,55%	486	5,41%	203	2,26%	0	0,00%	8.983
GIRONA	1.012	78,75%	149	11,60%	7	0,54%	80	6,23%	37	2,88%	0	0,00%	1.285
LLEIDA	568	81,38%	80	11,46%	3	0,43%	32	4,58%	15	2,15%	0	0,00%	698
TARRAGONA	1.635	79,10%	246	11,90%	8	0,39%	122	5,90%	56	2,71%	0	0,00%	2.067
COMUNIDAD VALENCIANA	6.778	85,55%	700	8,84%	36	0,45%	295	3,72%	114	1,44%	0	0,00%	7.923
ALICANTE	2.426	87,08%	235	8,44%	10	0,36%	77	2,76%	38	1,36%	0	0,00%	2.786
CASTELLÓN	767	81,60%	92	9,79%	7	0,74%	53	5,64%	21	2,23%	0	0,00%	940
VALENCIA	3.585	85,42%	373	8,89%	19	0,45%	165	3,93%	55	1,31%	0	0,00%	4.197
EXTREMADURA	2.041	86,56%	211	8,95%	9	0,38%	66	2,80%	31	1,31%	0	0,00%	2.358
BADAJOS	1.268	85,91%	143	9,69%	6	0,41%	41	2,78%	18	1,22%	0	0,00%	1.476
CÁCERES	773	87,64%	68	7,71%	3	0,34%	25	2,83%	13	1,47%	0	0,00%	882
GALICIA	4.996	81,58%	679	11,09%	29	0,47%	250	4,08%	170	2,78%	0	0,00%	6.124
A CORUÑA	1.700	79,22%	278	12,95%	8	0,37%	100	4,66%	60	2,80%	0	0,00%	2.146
LUGO	512	80,88%	92	14,53%	1	0,16%	16	2,53%	12	1,90%	0	0,00%	633
OURENSE	785	84,68%	76	8,20%	1	0,11%	33	3,56%	32	3,45%	0	0,00%	927
PONTEVEDRA	1.999	82,67%	233	9,64%	19	0,79%	101	4,18%	66	2,73%	0	0,00%	2.418
MADRID	6.577	83,92%	804	10,26%	36	0,46%	420	5,36%	0	0,00%	0	0,00%	7.837
MURCIA	2.804	78,39%	515	14,40%	16	0,45%	174	4,86%	68	1,90%	0	0,00%	3.577
NAVARRA	348	80,37%	48	11,09%	5	1,15%	13	3,00%	19	4,39%	0	0,00%	433
PAÍS VASCO	2.567	85,97%	225	7,54%	13	0,44%	149	4,99%	32	1,07%	0	0,00%	2.986
ARABA/ÁLAVA	333	83,25%	47	11,75%	1	0,25%	12	3,00%	7	1,75%	0	0,00%	400
GIPUZKOA	842	86,71%	58	5,97%	2	0,21%	62	6,39%	7	0,72%	0	0,00%	971
BIZKAIA	1.392	86,19%	120	7,43%	10	0,62%	75	4,64%	18	1,11%	0	0,00%	1.615
LA RIOJA	339	87,37%	30	7,73%	0	0,00%	13	3,35%	6	1,55%	0	0,00%	388
CEUTA	287	61,46%	141	30,19%	3	0,64%	28	6,00%	8	1,71%	0	0,00%	467
MELILLA	279	58,74%	164	34,53%	3	0,63%	18	3,79%	11	2,32%	0	0,00%	475
TOTAL ESTADO	72.590	84,29%	8.195	9,52%	314	0,36%	3.607	4,19%	1.410	1,64%	8	0,01%	86.124

Fuente: Fichero Técnico de Pensionistas no Contributivos del IMSERSO

(1) Calculado sobre el Total de cada provincia o Comunidad autónoma

(*) Se incluyen los beneficiarios menores de 65 años

22 Estado civil de las mujeres pensionistas no contributivas de invalidez



PENSIÓN NO CONTRIBUTIVA DE INVALIDEZ (*)

PERFIL DEL PENSIONISTA A DICIEMBRE DE 2024
MUJERES: ESTADO CIVIL

CC.AA. Y PROVINCIAS	ESTADO CIVIL												
	SOLTERA		CASADA		VIUDA		DIVORCIADA		SEPARADA		NO CONSTA		TOTAL
	nº	% (1)	nº	% (1)	nº	% (1)	nº	% (1)	nº	% (1)	nº	% (1)	nº
ANDALUCÍA	11.097	61,62%	4.658	25,87%	118	0,66%	1.690	9,38%	445	2,47%	0	0,00%	18.008
ALMERÍA	712	64,38%	274	24,77%	3	0,27%	90	8,14%	27	2,44%	0	0,00%	1.106
CÁDIZ	1.908	55,51%	1.074	31,25%	26	0,76%	351	10,21%	78	2,27%	0	0,00%	3.437
CÓRDOBA	1.081	66,93%	362	22,41%	8	0,50%	130	8,05%	34	2,11%	0	0,00%	1.615
GRANADA	1.221	67,50%	375	20,73%	13	0,72%	155	8,57%	45	2,49%	0	0,00%	1.809
HUELVA	947	60,98%	422	27,17%	10	0,64%	127	8,18%	47	3,03%	0	0,00%	1.553
JAÉN	652	58,84%	319	28,79%	8	0,72%	81	7,31%	48	4,33%	0	0,00%	1.108
MÁLAGA	1.946	58,84%	902	27,28%	17	0,51%	357	10,80%	85	2,57%	0	0,00%	3.307
SEVILLA	2.630	64,57%	930	22,83%	33	0,81%	399	9,80%	81	1,99%	0	0,00%	4.073
ARAGÓN	679	61,84%	231	21,04%	14	1,28%	119	10,84%	55	5,01%	0	0,00%	1.098
HUESCA	136	56,20%	63	26,03%	6	2,48%	22	9,09%	15	6,20%	0	0,00%	242
TERUEL	56	65,88%	14	16,47%	1	1,18%	11	12,94%	3	3,53%	0	0,00%	85
ZARAGOZA	487	63,16%	154	19,97%	7	0,91%	86	11,15%	37	4,80%	0	0,00%	771
ASTURIAS	912	57,43%	366	23,05%	23	1,45%	203	12,78%	84	5,29%	0	0,00%	1.588
ILLES BALEARS	684	61,90%	166	15,02%	19	1,72%	170	15,38%	66	5,97%	0	0,00%	1.105
CANARIAS	4.695	52,39%	2.320	25,89%	90	1,00%	1.147	12,80%	708	7,90%	2	0,02%	8.962
LAS PALMAS	1.801	53,55%	790	23,49%	40	1,19%	448	13,32%	284	8,44%	0	0,00%	3.363
S.C. TENERIFE	2.894	51,69%	1.530	27,33%	50	0,89%	699	12,48%	424	7,57%	2	0,04%	5.599
CANTABRIA	853	54,96%	391	25,19%	18	1,16%	181	11,66%	109	7,02%	0	0,00%	1.552
CASTILLA Y LEÓN	2.602	61,17%	970	22,80%	35	0,82%	452	10,63%	195	4,58%	0	0,00%	4.254
ÁVILA	261	60,84%	112	26,11%	2	0,47%	38	8,86%	16	3,73%	0	0,00%	429
BURGOS	352	58,37%	139	23,05%	7	1,16%	75	12,44%	30	4,98%	0	0,00%	603
LEÓN	526	61,02%	211	24,48%	4	0,46%	82	9,51%	39	4,52%	0	0,00%	862
PALENCIA	178	61,81%	59	20,49%	1	0,35%	33	11,46%	17	5,90%	0	0,00%	288
SALAMANCA	451	61,78%	152	20,82%	14	1,92%	86	11,78%	27	3,70%	0	0,00%	730
SEGOVIA	119	61,98%	42	21,88%	2	1,04%	18	9,38%	11	5,73%	0	0,00%	192
SORIA	40	54,05%	19	25,68%	0	0,00%	9	12,16%	6	8,11%	0	0,00%	74
VALLADOLID	447	64,32%	145	20,86%	4	0,58%	72	10,36%	27	3,88%	0	0,00%	695
ZAMORA	228	59,84%	91	23,88%	1	0,26%	39	10,24%	22	5,77%	0	0,00%	381
CASTILLA-LA MANCHA	2.372	56,53%	1.143	27,24%	40	0,95%	452	10,77%	187	4,46%	2	0,05%	4.196
ALBACETE	521	52,47%	280	28,20%	4	0,40%	130	13,09%	58	5,84%	0	0,00%	993
CIUDAD REAL	600	60,00%	249	24,90%	10	1,00%	106	10,60%	35	3,50%	0	0,00%	1.000
CUENCA	308	58,33%	134	25,38%	9	1,70%	52	9,85%	25	4,73%	0	0,00%	528
GUADALAJARA	199	57,18%	83	23,85%	6	1,72%	42	12,07%	18	5,17%	0	0,00%	348
TOLEDO	744	56,07%	397	29,92%	11	0,83%	122	9,19%	51	3,84%	2	0,15%	1.327

CC.AA. Y PROVINCIAS	ESTADO CIVIL												
	SOLTERA		CASADA		VIUDA		DIVORCIADA		SEPARADA		NO CONSTA		TOTAL
	nº	% (1)	nº	% (1)	nº	% (1)	nº	% (1)	nº	% (1)	nº	% (1)	nº
CATALUNYA	6.840	54,83%	2.763	22,15%	210	1,68%	1.966	15,76%	696	5,58%	0	0,00%	12.475
BARCELONA	4.798	55,17%	1.912	21,99%	153	1,76%	1.352	15,55%	481	5,53%	0	0,00%	8.696
GIRONA	631	58,43%	200	18,52%	18	1,67%	168	15,56%	63	5,83%	0	0,00%	1.080
LLEIDA	381	54,27%	173	24,64%	9	1,28%	106	15,10%	33	4,70%	0	0,00%	702
TARRAGONA	1.030	51,58%	478	23,94%	30	1,50%	340	17,03%	119	5,96%	0	0,00%	1.997
COMUNIDAD VALENCIANA	4.386	55,00%	2.090	26,21%	137	1,72%	944	11,84%	418	5,24%	0	0,00%	7.975
ALICANTE	1.503	61,07%	548	22,27%	32	1,30%	232	9,43%	146	5,93%	0	0,00%	2.461
CASTELLÓN	487	49,49%	236	23,98%	14	1,42%	176	17,89%	71	7,22%	0	0,00%	984
VALENCIA	2.396	52,89%	1.306	28,83%	91	2,01%	536	11,83%	201	4,44%	0	0,00%	4.530
EXTREMADURA	1.430	59,34%	635	26,35%	17	0,71%	229	9,50%	99	4,11%	0	0,00%	2.410
BADAJOS	898	57,49%	456	29,19%	12	0,77%	132	8,45%	64	4,10%	0	0,00%	1.562
CÁCERES	532	62,74%	179	21,11%	5	0,59%	97	11,44%	35	4,13%	0	0,00%	848
GALICIA	3.379	56,43%	1.470	24,55%	81	1,35%	641	10,70%	417	6,96%	0	0,00%	5.988
A CORUÑA	1.226	55,80%	540	24,58%	35	1,59%	241	10,97%	155	7,06%	0	0,00%	2.197
LUGO	346	56,91%	173	28,45%	15	2,47%	36	5,92%	38	6,25%	0	0,00%	608
OURENSE	497	59,17%	188	22,38%	9	1,07%	85	10,12%	61	7,26%	0	0,00%	840
PONTEVEDRA	1.310	55,91%	569	24,29%	22	0,94%	279	11,91%	163	6,96%	0	0,00%	2.343
MADRID	4.431	60,97%	1.613	22,19%	118	1,62%	1.106	15,22%	0	0,00%	0	0,00%	7.268
MURCIA	1.829	54,52%	903	26,92%	49	1,46%	431	12,85%	143	4,26%	0	0,00%	3.355
NAVARRA	257	59,08%	64	14,71%	11	2,53%	25	5,75%	78	17,93%	0	0,00%	435
PAÍS VASCO	1.507	66,89%	277	12,29%	61	2,71%	327	14,51%	81	3,60%	0	0,00%	2.253
ARABA/ÁLAVA	189	65,63%	45	15,63%	4	1,39%	35	12,15%	15	5,21%	0	0,00%	288
GIPUZKOA	440	66,07%	64	9,61%	16	2,40%	129	19,37%	17	2,55%	0	0,00%	666
BIZKAIA	878	67,59%	168	12,93%	41	3,16%	163	12,55%	49	3,77%	0	0,00%	1.299
LA RIOJA	212	62,91%	71	21,07%	2	0,59%	34	10,09%	17	5,04%	1	0,30%	337
CEUTA	203	38,89%	214	41,00%	16	3,07%	75	14,37%	14	2,68%	0	0,00%	522
MELILLA	177	35,90%	221	44,83%	20	4,06%	49	9,94%	26	5,27%	0	0,00%	493
TOTAL ESTADO	48.545	57,60%	20.566	24,40%	1.079	1,28%	10.241	12,15%	3.838	4,55%	5	0,01%	84.274

Fuente: Fichero Técnico de Pensionistas no Contributivos del IMSERSO

(1) Calculado sobre el Total de cada provincia o Comunidad autónoma

(*) Se incluyen los beneficiarios menores de 65 años

23 Estado civil de los pensionistas no contributivos de invalidez



PENSIÓN NO CONTRIBUTIVA DE INVALIDEZ (*)

PERFIL DEL PENSIONISTA A DICIEMBRE DE 2024

AMBOS SEXOS: ESTADO CIVIL

CC.AA. Y PROVINCIAS	ESTADO CIVIL												
	SOLTERO/-A		CASADO/-A		VIUDO/-A		DIVORCIADO/-A		SEPARADO/-A		NO CONSTA		TOTAL
	nº	% (1)	nº	% (1)	nº	% (1)	nº	% (1)	nº	% (1)	nº	% (1)	nº
ANDALUCÍA	27.707	75,09%	6.154	16,68%	150	0,41%	2.281	6,18%	605	1,64%	0	0,00%	36.897
ALMERÍA	1.860	76,29%	399	16,37%	8	0,33%	132	5,41%	39	1,60%	0	0,00%	2.438
CÁDIZ	4.819	71,10%	1.364	20,12%	30	0,44%	459	6,77%	106	1,56%	0	0,00%	6.778
CÓRDOBA	2.605	78,42%	475	14,30%	8	0,24%	189	5,69%	45	1,35%	0	0,00%	3.322
GRANADA	3.042	78,91%	510	13,23%	17	0,44%	214	5,55%	72	1,87%	0	0,00%	3.855
HUELVA	2.396	74,69%	554	17,27%	12	0,37%	186	5,80%	60	1,87%	0	0,00%	3.208
JAÉN	1.612	72,06%	433	19,36%	8	0,36%	117	5,23%	67	3,00%	0	0,00%	2.237
MÁLAGA	4.780	73,04%	1.161	17,74%	25	0,38%	479	7,32%	99	1,51%	0	0,00%	6.544
SEVILLA	6.593	77,43%	1.258	14,77%	42	0,49%	505	5,93%	117	1,37%	0	0,00%	8.515
ARAGÓN	1.643	72,89%	350	15,53%	20	0,89%	162	7,19%	79	3,50%	0	0,00%	2.254
HUESCA	358	70,33%	94	18,47%	7	1,38%	32	6,29%	18	3,54%	0	0,00%	509
TERUEL	126	77,78%	20	12,35%	1	0,62%	11	6,79%	4	2,47%	0	0,00%	162
ZARAGOZA	1.159	73,22%	236	14,91%	12	0,76%	119	7,52%	57	3,60%	0	0,00%	1.583
ASTURIAS	2.351	72,36%	499	15,36%	28	0,86%	254	7,82%	117	3,60%	0	0,00%	3.249
ILLES BALEARS	1.756	74,34%	238	10,08%	27	1,14%	255	10,80%	86	3,64%	0	0,00%	2.362
CANARIAS	11.446	68,01%	2.846	16,91%	104	0,62%	1.493	8,87%	938	5,57%	4	0,02%	16.831
LAS PALMAS	4.624	70,36%	963	14,65%	46	0,70%	570	8,67%	369	5,61%	0	0,00%	6.572
S.C. TENERIFE	6.822	66,50%	1.883	18,35%	58	0,57%	923	9,00%	569	5,55%	4	0,04%	10.259
CANTABRIA	2.053	68,34%	540	17,98%	22	0,73%	247	8,22%	142	4,73%	0	0,00%	3.004
CASTILLA Y LEÓN	6.344	73,25%	1.373	15,85%	48	0,55%	613	7,08%	283	3,27%	0	0,00%	8.661
ÁVILA	615	74,64%	137	16,63%	4	0,49%	46	5,58%	22	2,67%	0	0,00%	824
BURGOS	871	69,79%	214	17,15%	9	0,72%	108	8,65%	46	3,69%	0	0,00%	1.248
LEÓN	1.245	72,55%	302	17,60%	6	0,35%	111	6,47%	52	3,03%	0	0,00%	1.716
PALENCIA	497	75,76%	89	13,57%	1	0,15%	44	6,71%	25	3,81%	0	0,00%	656
SALAMANCA	1.083	73,47%	213	14,45%	15	1,02%	117	7,94%	46	3,12%	0	0,00%	1.474
SEGOVIA	264	71,16%	64	17,25%	3	0,81%	25	6,74%	15	4,04%	0	0,00%	371
SORIA	99	68,28%	25	17,24%	0	0,00%	14	9,66%	7	4,83%	0	0,00%	145
VALLADOLID	1.111	76,20%	200	13,72%	7	0,48%	98	6,72%	42	2,88%	0	0,00%	1.458
ZAMORA	559	72,69%	129	16,78%	3	0,39%	50	6,50%	28	3,64%	0	0,00%	769
CASTILLA-LA MANCHA	5.628	70,10%	1.528	19,03%	55	0,69%	570	7,10%	239	2,98%	8	0,10%	8.028
ALBACETE	1.295	66,99%	389	20,12%	9	0,47%	167	8,64%	73	3,78%	0	0,00%	1.933
CIUDAD REAL	1.407	73,55%	321	16,78%	14	0,73%	125	6,53%	46	2,40%	0	0,00%	1.913
CUENCA	694	70,74%	184	18,76%	9	0,92%	63	6,42%	31	3,16%	0	0,00%	981
GUADALAJARA	461	71,58%	100	15,53%	7	1,09%	56	8,70%	20	3,11%	0	0,00%	644
TOLEDO	1.771	69,26%	534	20,88%	16	0,63%	159	6,22%	69	2,70%	8	0,31%	2.557

CC.AA. Y PROVINCIAS	ESTADO CIVIL												
	SOLTERO/-A		CASADO/-A		VIUDO/-A		DIVORCIADO/-A		SEPARADO/-A		NO CONSTA		TOTAL
	nº	% (1)	nº	% (1)	nº	% (1)	nº	% (1)	nº	% (1)	nº	% (1)	nº
CATALUNYA	17.380	68,14%	4.158	16,30%	277	1,09%	2.686	10,53%	1.007	3,95%	0	0,00%	25.508
BARCELONA	12.123	68,57%	2.832	16,02%	202	1,14%	1.838	10,40%	684	3,87%	0	0,00%	17.679
GIRONA	1.643	69,47%	349	14,76%	25	1,06%	248	10,49%	100	4,23%	0	0,00%	2.365
LLEIDA	949	67,79%	253	18,07%	12	0,86%	138	9,86%	48	3,43%	0	0,00%	1.400
TARRAGONA	2.665	65,58%	724	17,81%	38	0,94%	462	11,37%	175	4,31%	0	0,00%	4.064
COMUNIDAD VALENCIANA	11.164	70,22%	2.790	17,55%	173	1,09%	1.239	7,79%	532	3,35%	0	0,00%	15.898
ALICANTE	3.929	74,88%	783	14,92%	42	0,80%	309	5,89%	184	3,51%	0	0,00%	5.247
CASTELLÓN	1.254	65,18%	328	17,05%	21	1,09%	229	11,90%	92	4,78%	0	0,00%	1.924
VALENCIA	5.981	68,53%	1.679	19,24%	110	1,26%	701	8,03%	256	2,93%	0	0,00%	8.727
EXTREMADURA	3.471	72,80%	846	17,74%	26	0,55%	295	6,19%	130	2,73%	0	0,00%	4.768
BADAJOS	2.166	71,30%	599	19,72%	18	0,59%	173	5,69%	82	2,70%	0	0,00%	3.038
CÁCERES	1.305	75,43%	247	14,28%	8	0,46%	122	7,05%	48	2,77%	0	0,00%	1.730
GALICIA	8.375	69,15%	2.149	17,74%	110	0,91%	891	7,36%	587	4,85%	0	0,00%	12.112
A CORUÑA	2.926	67,37%	818	18,83%	43	0,99%	341	7,85%	215	4,95%	0	0,00%	4.343
LUGO	858	69,14%	265	21,35%	16	1,29%	52	4,19%	50	4,03%	0	0,00%	1.241
OURENSE	1.282	72,55%	264	14,94%	10	0,57%	118	6,68%	93	5,26%	0	0,00%	1.767
PONTEVEDRA	3.309	69,50%	802	16,85%	41	0,86%	380	7,98%	229	4,81%	0	0,00%	4.761
MADRID	11.008	72,88%	2.417	16,00%	154	1,02%	1.526	10,10%	0	0,00%	0	0,00%	15.105
MURCIA	4.633	66,83%	1.418	20,46%	65	0,94%	605	8,73%	211	3,04%	0	0,00%	6.932
NAVARRA	605	69,70%	112	12,90%	16	1,84%	38	4,38%	97	11,18%	0	0,00%	868
PAÍS VASCO	4.074	77,76%	502	9,58%	74	1,41%	476	9,09%	113	2,16%	0	0,00%	5.239
ARABA/ÁLAVA	522	75,87%	92	13,37%	5	0,73%	47	6,83%	22	3,20%	0	0,00%	688
GIPUZKOA	1.282	78,31%	122	7,45%	18	1,10%	191	11,67%	24	1,47%	0	0,00%	1.637
BIZKAIA	2.270	77,90%	288	9,88%	51	1,75%	238	8,17%	67	2,30%	0	0,00%	2.914
LA RIOJA	551	76,00%	101	13,93%	2	0,28%	47	6,48%	23	3,17%	1	0,14%	725
CEUTA	490	49,54%	355	35,89%	19	1,92%	103	10,41%	22	2,22%	0	0,00%	989
MELILLA	456	47,11%	385	39,77%	23	2,38%	67	6,92%	37	3,82%	0	0,00%	968
TOTAL ESTADO	121.135	71,09%	28.761	16,88%	1.393	0,82%	13.848	8,13%	5.248	3,08%	13	0,01%	170.398

Fuente: Fichero Técnico de Pensionistas no Contributivos del IMSERSO

(1) Calculado sobre el Total de cada provincia o Comunidad autónoma

(*) Se incluyen los beneficiarios menores de 65 años

24 Composición de la UEC de los hombres pensionistas no contributivos de invalidez



PENSIÓN NO CONTRIBUTIVA DE INVALIDEZ (*)

PERFIL DEL PENSIONISTA A DICIEMBRE DE 2024

HOMBRES: COMPOSICIÓN UEC (**)

CC.AA. Y PROVINCIAS	NÚMERO DE CONVIVIENTES														RELACIÓN PARENTESCO				
	UNO		DOS		TRES		CUATRO		CINCO		> DE CINCO		NO CONSTA		TOTAL	1º GRADO		CÓNY/2º GRADO	
	nº	% (1)	nº	% (1)	nº	% (1)	nº	% (1)	nº	% (1)	nº	% (1)	nº	% (1)	nº	nº	% (1)	nº	% (1)
ANDALUCÍA	4.673	24,74%	3.260	17,26%	4.546	24,07%	3.776	19,99%	1.693	8,96%	941	4,98%	0	0,00%	18.889	13.214	69,96%	5.675	30,04%
ALMERÍA	426	31,98%	235	17,64%	295	22,15%	234	17,57%	86	6,46%	56	4,20%	0	0,00%	1.332	839	62,99%	493	37,01%
CÁDIZ	758	22,69%	617	18,47%	820	24,54%	657	19,66%	323	9,67%	166	4,97%	0	0,00%	3.341	2.367	70,85%	974	29,15%
CÓRDOBA	431	25,25%	288	16,87%	441	25,83%	347	20,33%	140	8,20%	60	3,51%	0	0,00%	1.707	1.191	69,77%	516	30,23%
GRANADA	555	27,13%	352	17,20%	464	22,68%	387	18,91%	176	8,60%	112	5,47%	0	0,00%	2.046	1.397	68,28%	649	31,72%
HUELVA	419	25,32%	265	16,01%	395	23,87%	337	20,36%	158	9,55%	81	4,89%	0	0,00%	1.655	1.160	70,09%	495	29,91%
JAÉN	294	26,04%	156	13,82%	289	25,60%	231	20,46%	106	9,39%	53	4,69%	0	0,00%	1.129	788	69,80%	341	30,20%
MÁLAGA	869	26,85%	629	19,43%	760	23,48%	582	17,98%	269	8,31%	128	3,95%	0	0,00%	3.237	2.187	67,56%	1.050	32,44%
SEVILLA	921	20,73%	718	16,16%	1.082	24,36%	1.001	22,53%	435	9,79%	285	6,42%	0	0,00%	4.442	3.285	73,95%	1.157	26,05%
ARAGÓN	585	50,61%	176	15,22%	218	18,86%	103	8,91%	46	3,98%	28	2,42%	0	0,00%	1.156	515	44,55%	641	55,45%
HUESCA	135	50,56%	36	13,48%	57	21,35%	19	7,12%	13	4,87%	7	2,62%	0	0,00%	267	121	45,32%	146	54,68%
TERUEL	31	40,26%	17	22,08%	18	23,38%	9	11,69%	2	2,60%	0	0,00%	0	0,00%	77	40	51,95%	37	48,05%
ZARAGOZA	419	51,60%	123	15,15%	143	17,61%	75	9,24%	31	3,82%	21	2,59%	0	0,00%	812	354	43,60%	458	56,40%
ASTURIAS	584	35,16%	436	26,25%	339	20,41%	199	11,98%	67	4,03%	36	2,17%	0	0,00%	1.661	941	56,65%	720	43,35%
ILLES BALEARS	700	55,69%	240	19,09%	197	15,67%	79	6,28%	28	2,23%	13	1,03%	0	0,00%	1.257	507	40,33%	750	59,67%
CANARIAS	3.258	41,40%	1.734	22,04%	1.581	20,09%	916	11,64%	280	3,56%	100	1,27%	0	0,00%	7.869	4.021	51,10%	3.848	48,90%
LAS PALMAS	1.255	39,11%	728	22,69%	646	20,13%	401	12,50%	130	4,05%	49	1,53%	0	0,00%	3.209	1.666	51,92%	1.543	48,08%
S.C. TENERIFE	2.003	42,98%	1.006	21,59%	935	20,06%	515	11,05%	150	3,22%	51	1,09%	0	0,00%	4.660	2.355	50,54%	2.305	49,46%
CANTABRIA	653	44,97%	286	19,70%	308	21,21%	158	10,88%	31	2,13%	16	1,10%	0	0,00%	1.452	710	48,90%	742	51,10%
CASTILLA Y LEÓN	2.198	49,88%	832	18,88%	792	17,97%	406	9,21%	113	2,56%	66	1,50%	0	0,00%	4.407	1.991	45,18%	2.416	54,82%
ÁVILA	181	45,82%	74	18,73%	86	21,77%	37	9,37%	11	2,78%	6	1,52%	0	0,00%	395	199	50,38%	196	49,62%
BURGOS	342	53,02%	109	16,90%	108	16,74%	57	8,84%	16	2,48%	13	2,02%	0	0,00%	645	276	42,79%	369	57,21%
LEÓN	416	48,71%	181	21,19%	158	18,50%	69	8,08%	27	3,16%	3	0,35%	0	0,00%	854	388	45,43%	466	54,57%
PALENCIA	224	60,87%	44	11,96%	46	12,50%	33	8,97%	12	3,26%	9	2,45%	0	0,00%	368	125	33,97%	243	66,03%
SALAMANCA	365	49,06%	140	18,82%	140	18,82%	76	10,22%	15	2,02%	8	1,08%	0	0,00%	744	339	45,56%	405	54,44%
SEGOVIA	87	48,60%	31	17,32%	40	22,35%	12	6,70%	7	3,91%	2	1,12%	0	0,00%	179	84	46,93%	95	53,07%
SORIA	46	64,79%	10	14,08%	11	15,49%	4	5,63%	0	0,00%	0	0,00%	0	0,00%	71	23	32,39%	48	67,61%
VALLADOLID	350	45,87%	165	21,63%	125	16,38%	83	10,88%	19	2,49%	21	2,75%	0	0,00%	763	378	49,54%	385	50,46%
ZAMORA	187	48,20%	78	20,10%	78	20,10%	35	9,02%	6	1,55%	4	1,03%	0	0,00%	388	179	46,13%	209	53,87%
CASTILLA-LA MANCHA	1.506	39,30%	683	17,82%	929	24,24%	456	11,90%	180	4,70%	78	2,04%	0	0,00%	3.832	2.140	55,85%	1.692	44,15%
ALBACETE	422	44,89%	181	19,26%	209	22,23%	84	8,94%	29	3,09%	15	1,60%	0	0,00%	940	464	49,36%	476	50,64%
CIUDAD REAL	348	38,12%	175	19,17%	237	25,96%	106	11,61%	30	3,29%	17	1,86%	0	0,00%	913	521	57,06%	392	42,94%
CUENCA	184	40,62%	80	17,66%	123	27,15%	42	9,27%	19	4,19%	5	1,10%	0	0,00%	453	249	54,97%	204	45,03%
GUADALAJARA	168	56,76%	43	14,53%	52	17,57%	18	6,08%	10	3,38%	5	1,69%	0	0,00%	296	115	38,85%	181	61,15%
TOLEDO	384	31,22%	204	16,59%	308	25,04%	206	16,75%	92	7,48%	36	2,93%	0	0,00%	1.230	791	64,31%	439	35,69%

CC.AA. Y PROVINCIAS	NÚMERO DE CONVIVIENTES															RELACIÓN PARENTESCO			
	UNO		DOS		TRES		CUATRO		CINCO		> DE CINCO		NO CONSTA		TOTAL	1º GRADO		CÓNY/2º GRADO	
	nº	% (1)	nº	% (1)	nº	% (1)	nº	% (1)	nº	% (1)	nº	% (1)	nº	% (1)	nº	nº	% (1)	nº	% (1)
CATALUNYA	5.908	45,33%	2.517	19,31%	2.384	18,29%	1.338	10,27%	573	4,40%	313	2,40%	0	0,00%	13.033	6.492	49,81%	6.541	50,19%
BARCELONA	4.002	44,55%	1.740	19,37%	1.736	19,33%	934	10,40%	372	4,14%	199	2,22%	0	0,00%	8.983	4.571	50,89%	4.412	49,11%
GIRONA	623	48,48%	242	18,83%	189	14,71%	124	9,65%	62	4,82%	45	3,50%	0	0,00%	1.285	598	46,54%	687	53,46%
LLEIDA	347	49,71%	118	16,91%	123	17,62%	66	9,46%	27	3,87%	17	2,44%	0	0,00%	698	310	44,41%	388	55,59%
TARRAGONA	936	45,28%	417	20,17%	336	16,26%	214	10,35%	112	5,42%	52	2,52%	0	0,00%	2.067	1.013	49,01%	1.054	50,99%
COMUNIDAD VALENCIANA	3.159	39,87%	1.458	18,40%	1.615	20,38%	1.064	13,43%	412	5,20%	215	2,71%	0	0,00%	7.923	4.371	55,17%	3.552	44,83%
ALICANTE	1.007	36,15%	509	18,27%	610	21,90%	415	14,90%	162	5,81%	83	2,98%	0	0,00%	2.786	1.646	59,08%	1.140	40,92%
CASTELLÓN	441	46,91%	190	20,21%	170	18,09%	91	9,68%	34	3,62%	14	1,49%	0	0,00%	940	456	48,51%	484	51,49%
VALENCIA	1.711	40,77%	759	18,08%	835	19,90%	558	13,30%	216	5,15%	118	2,81%	0	0,00%	4.197	2.269	54,06%	1.928	45,94%
EXTREMADURA	913	38,72%	475	20,14%	575	24,39%	288	12,21%	81	3,44%	26	1,10%	0	0,00%	2.358	1.321	56,02%	1.037	43,98%
BADAJOS	523	35,43%	290	19,65%	380	25,75%	212	14,36%	54	3,66%	17	1,15%	0	0,00%	1.476	866	58,67%	610	41,33%
CÁCERES	390	44,22%	185	20,98%	195	22,11%	76	8,62%	27	3,06%	9	1,02%	0	0,00%	882	455	51,59%	427	48,41%
GALICIA	2.699	44,07%	1.187	19,38%	1.295	21,15%	634	10,35%	219	3,58%	90	1,47%	0	0,00%	6.124	3.155	51,52%	2.969	48,48%
A CORUÑA	1.001	46,64%	408	19,01%	474	22,09%	191	8,90%	58	2,70%	14	0,65%	0	0,00%	2.146	1.058	49,30%	1.088	50,70%
LUGO	298	47,08%	102	16,11%	115	18,17%	81	12,80%	23	3,63%	14	2,21%	0	0,00%	633	311	49,13%	322	50,87%
OURENSE	451	48,65%	188	20,28%	188	20,28%	72	7,77%	23	2,48%	5	0,54%	0	0,00%	927	450	48,54%	477	51,46%
PONTEVEDRA	949	39,25%	489	20,22%	518	21,42%	290	11,99%	115	4,76%	57	2,36%	0	0,00%	2.418	1.336	55,25%	1.082	44,75%
MADRID	3.102	39,58%	1.560	19,91%	1.560	19,91%	890	11,36%	392	5,00%	333	4,25%	0	0,00%	7.837	4.116	52,52%	3.721	47,48%
MURCIA	1.407	39,33%	704	19,68%	749	20,94%	447	12,50%	175	4,89%	95	2,66%	0	0,00%	3.577	1.969	55,05%	1.608	44,95%
NAVARRA	278	64,20%	72	16,63%	46	10,62%	17	3,93%	17	3,93%	3	0,69%	0	0,00%	433	122	28,18%	311	71,82%
PAÍS VASCO	1.778	59,54%	518	17,35%	427	14,30%	171	5,73%	58	1,94%	34	1,14%	0	0,00%	2.986	1.059	35,47%	1.927	64,53%
ARABA/ÁLAVA	215	53,75%	60	15,00%	72	18,00%	36	9,00%	12	3,00%	5	1,25%	0	0,00%	400	158	39,50%	242	60,50%
GIPUZKOA	620	63,85%	161	16,58%	116	11,95%	44	4,53%	20	2,06%	10	1,03%	0	0,00%	971	309	31,82%	662	68,18%
BIZKAIA	943	58,39%	297	18,39%	239	14,80%	91	5,63%	26	1,61%	19	1,18%	0	0,00%	1.615	592	36,66%	1.023	63,34%
LA RIOJA	217	55,93%	63	16,24%	68	17,53%	26	6,70%	9	2,32%	5	1,29%	0	0,00%	388	152	39,18%	236	60,82%
CEUTA	108	23,13%	73	15,63%	78	16,70%	76	16,27%	69	14,78%	63	13,49%	0	0,00%	467	311	66,60%	156	33,40%
MELILLA	99	20,84%	81	17,05%	88	18,53%	78	16,42%	61	12,84%	68	14,32%	0	0,00%	475	337	70,95%	138	29,05%
TOTAL ESTADO	33.825	39,27%	16.355	18,99%	17.795	20,66%	11.122	12,91%	4.504	5,23%	2.523	2,93%	0	0,00%	86.124	47.444	55,09%	38.680	44,91%

Fuente: Fichero Técnico de Pensionistas no Contributivos del IMSERSO

(*) Se incluyen los beneficiarios menores de 65 años

(**) Existe unidad económica de convivencia (UEC) en todos los casos de convivencia del pensionista con otras personas unidas con aquel por matrimonio o por lazos de parentesco de consanguinidad o adopción hasta el segundo grado.

El parentesco por consanguinidad hasta el 2º grado alcanza a: padres, abuelos, hijos, nietos y hermanos del solicitante.

(1) Calculado sobre el Total de cada provincia o Comunidad autónoma

25 Composición de la UEC de las mujeres pensionistas no contributivos de invalidez



PENSIÓN NO CONTRIBUTIVA DE INVALIDEZ (*)

PERFIL DEL PENSIONISTA A DICIEMBRE DE 2024

MUJERES: COMPOSICIÓN UEC (**)

CC.AA. Y PROVINCIAS	NÚMERO DE CONVIVIENTES														RELACIÓN PARENTESCO				
	UNO		DOS		TRES		CUATRO		CINCO		> DE CINCO		NO CONSTA		TOTAL	1º GRADO		CÓNY/2º GRADO	
	nº	% (1)	nº	% (1)	nº	% (1)	nº	% (1)	nº	% (1)	nº	% (1)	nº	% (1)	nº	nº	% (1)	nº	% (1)
ANDALUCÍA	3.284	18,24%	2.983	16,56%	4.798	26,64%	4.120	22,88%	1.741	9,67%	1.082	6,01%	0	0,00%	18.008	13.925	77,33%	4.083	22,67%
ALMERÍA	277	25,05%	218	19,71%	267	24,14%	200	18,08%	85	7,69%	59	5,33%	0	0,00%	1.106	763	68,99%	343	31,01%
CÁDIZ	545	15,86%	575	16,73%	909	26,45%	826	24,03%	356	10,36%	226	6,58%	0	0,00%	3.437	2.737	79,63%	700	20,37%
CÓRDOBA	335	20,74%	276	17,09%	473	29,29%	354	21,92%	120	7,43%	57	3,53%	0	0,00%	1.615	1.200	74,30%	415	25,70%
GRANADA	392	21,67%	254	14,04%	502	27,75%	376	20,78%	177	9,78%	108	5,97%	0	0,00%	1.809	1.355	74,90%	454	25,10%
HUELVA	253	16,29%	262	16,87%	413	26,59%	347	22,34%	163	10,50%	115	7,41%	0	0,00%	1.553	1.227	79,01%	326	20,99%
JAÉN	207	18,68%	163	14,71%	308	27,80%	272	24,55%	89	8,03%	69	6,23%	0	0,00%	1.108	859	77,53%	249	22,47%
MÁLAGA	653	19,75%	564	17,05%	861	26,04%	733	22,17%	319	9,65%	177	5,35%	0	0,00%	3.307	2.512	75,96%	795	24,04%
SEVILLA	622	15,27%	671	16,47%	1.065	26,15%	1.012	24,85%	432	10,61%	271	6,65%	0	0,00%	4.073	3.272	80,33%	801	19,67%
ARAGÓN	492	44,81%	187	17,03%	241	21,95%	118	10,75%	36	3,28%	24	2,19%	0	0,00%	1.098	552	50,27%	546	49,73%
HUESCA	102	42,15%	47	19,42%	52	21,49%	29	11,98%	6	2,48%	6	2,48%	0	0,00%	242	127	52,48%	115	47,52%
TERUEL	42	49,41%	9	10,59%	22	25,88%	8	9,41%	2	2,35%	2	2,35%	0	0,00%	85	38	44,71%	47	55,29%
ZARAGOZA	348	45,14%	131	16,99%	167	21,66%	81	10,51%	28	3,63%	16	2,08%	0	0,00%	771	387	50,19%	384	49,81%
ASTURIAS	445	28,02%	450	28,34%	386	24,31%	186	11,71%	85	5,35%	36	2,27%	0	0,00%	1.588	1.028	64,74%	560	35,26%
ILLES BALEARS	562	50,86%	217	19,64%	192	17,38%	86	7,78%	31	2,81%	17	1,54%	0	0,00%	1.105	503	45,52%	602	54,48%
CANARIAS	2.814	31,40%	2.147	23,96%	2.216	24,73%	1.223	13,65%	414	4,62%	148	1,65%	0	0,00%	8.962	5.512	61,50%	3.450	38,50%
LAS PALMAS	1.048	31,16%	817	24,29%	801	23,82%	469	13,95%	167	4,97%	61	1,81%	0	0,00%	3.363	2.074	61,67%	1.289	38,33%
S.C. TENERIFE	1.766	31,54%	1.330	23,75%	1.415	25,27%	754	13,47%	247	4,41%	87	1,55%	0	0,00%	5.599	3.438	61,40%	2.161	38,60%
CANTABRIA	618	39,82%	332	21,39%	373	24,03%	172	11,08%	42	2,71%	15	0,97%	0	0,00%	1.552	837	53,93%	715	46,07%
CASTILLA Y LEÓN	1.808	42,50%	842	19,79%	950	22,33%	472	11,10%	137	3,22%	45	1,06%	0	0,00%	4.254	2.211	51,97%	2.043	48,03%
ÁVILA	194	45,22%	66	15,38%	96	22,38%	59	13,75%	10	2,33%	4	0,93%	0	0,00%	429	207	48,25%	222	51,75%
BURGOS	261	43,28%	128	21,23%	112	18,57%	72	11,94%	24	3,98%	6	1,00%	0	0,00%	603	310	51,41%	293	48,59%
LEÓN	352	40,84%	201	23,32%	195	22,62%	85	9,86%	23	2,67%	6	0,70%	0	0,00%	862	445	51,62%	417	48,38%
PALENCIA	154	53,47%	42	14,58%	49	17,01%	26	9,03%	12	4,17%	5	1,74%	0	0,00%	288	122	42,36%	166	57,64%
SALAMANCA	290	39,73%	132	18,08%	185	25,34%	91	12,47%	25	3,42%	7	0,96%	0	0,00%	730	409	56,03%	321	43,97%
SEGOVIA	79	41,15%	42	21,88%	39	20,31%	21	10,94%	8	4,17%	3	1,56%	0	0,00%	192	105	54,69%	87	45,31%
SORIA	35	47,30%	15	20,27%	18	24,32%	5	6,76%	1	1,35%	0	0,00%	0	0,00%	74	35	47,30%	39	52,70%
VALLADOLID	281	40,43%	143	20,58%	160	23,02%	75	10,79%	22	3,17%	14	2,01%	0	0,00%	695	374	53,81%	321	46,19%
ZAMORA	162	42,52%	73	19,16%	96	25,20%	38	9,97%	12	3,15%	0	0,00%	0	0,00%	381	204	53,54%	177	46,46%
CASTILLA-LA MANCHA	1.355	32,29%	823	19,61%	1.133	27,00%	627	14,94%	193	4,60%	65	1,55%	0	0,00%	4.196	2.603	62,04%	1.593	37,96%
ALBACETE	379	38,17%	212	21,35%	240	24,17%	124	12,49%	26	2,62%	12	1,21%	0	0,00%	993	560	56,39%	433	43,61%
CIUDAD REAL	338	33,80%	199	19,90%	291	29,10%	124	12,40%	35	3,50%	13	1,30%	0	0,00%	1.000	612	61,20%	388	38,80%
CUENCA	167	31,63%	110	20,83%	158	29,92%	62	11,74%	26	4,92%	5	0,95%	0	0,00%	528	331	62,69%	197	37,31%
GUADALAJARA	143	41,09%	63	18,10%	74	21,26%	44	12,64%	21	6,03%	3	0,86%	0	0,00%	348	186	53,45%	162	46,55%
TOLEDO	328	24,72%	239	18,01%	370	27,88%	273	20,57%	85	6,41%	32	2,41%	0	0,00%	1.327	914	68,88%	413	31,12%

CC.AA. Y PROVINCIAS	NÚMERO DE CONVIVIENTES														RELACIÓN PARENTESCO				
	UNO		DOS		TRES		CUATRO		CINCO		> DE CINCO		NO CONSTA		TOTAL	1º GRADO		CÓNY/2º GRADO	
	nº	% (1)	nº	% (1)	nº	% (1)	nº	% (1)	nº	% (1)	nº	% (1)	nº	% (1)	nº	nº	% (1)	nº	% (1)
CATALUNYA	4.541	36,40%	2.608	20,91%	2.644	21,19%	1.711	13,72%	657	5,27%	314	2,52%	0	0,00%	12.475	7.379	59,15%	5.096	40,85%
BARCELONA	3.110	35,76%	1.826	21,00%	1.896	21,80%	1.211	13,93%	444	5,11%	209	2,40%	0	0,00%	8.696	5.229	60,13%	3.467	39,87%
GIRONA	441	40,83%	220	20,37%	195	18,06%	130	12,04%	58	5,37%	36	3,33%	0	0,00%	1.080	588	54,44%	492	45,56%
LLEIDA	294	41,88%	126	17,95%	128	18,23%	96	13,68%	42	5,98%	16	2,28%	0	0,00%	702	376	53,56%	326	46,44%
TARRAGONA	696	34,85%	436	21,83%	425	21,28%	274	13,72%	113	5,66%	53	2,65%	0	0,00%	1.997	1.186	59,39%	811	40,61%
COMUNIDAD VALENCIANA	2.377	29,81%	1.551	19,45%	2.029	25,44%	1.352	16,95%	451	5,66%	215	2,70%	0	0,00%	7.975	5.188	65,05%	2.787	34,95%
ALICANTE	679	27,59%	499	20,28%	634	25,76%	436	17,72%	155	6,30%	58	2,36%	0	0,00%	2.461	1.656	67,29%	805	32,71%
CASTELLÓN	370	37,60%	220	22,36%	220	22,36%	118	11,99%	37	3,76%	19	1,93%	0	0,00%	984	562	57,11%	422	42,89%
VALENCIA	1.328	29,32%	832	18,37%	1.175	25,94%	798	17,62%	259	5,72%	138	3,05%	0	0,00%	4.530	2.970	65,56%	1.560	34,44%
EXTREMADURA	775	32,16%	514	21,33%	747	31,00%	281	11,66%	69	2,86%	24	1,00%	0	0,00%	2.410	1.478	61,33%	932	38,67%
BADAJOS	461	29,51%	322	20,61%	521	33,35%	191	12,23%	49	3,14%	18	1,15%	0	0,00%	1.562	991	63,44%	571	36,56%
CÁCERES	314	37,03%	192	22,64%	226	26,65%	90	10,61%	20	2,36%	6	0,71%	0	0,00%	848	487	57,43%	361	42,57%
GALICIA	2.157	36,02%	1.193	19,92%	1.507	25,17%	756	12,63%	262	4,38%	113	1,89%	0	0,00%	5.988	3.544	59,19%	2.444	40,81%
A CORUÑA	857	39,01%	447	20,35%	550	25,03%	256	11,65%	65	2,96%	22	1,00%	0	0,00%	2.197	1.236	56,26%	961	43,74%
LUGO	227	37,34%	116	19,08%	146	24,01%	80	13,16%	24	3,95%	15	2,47%	0	0,00%	608	345	56,74%	263	43,26%
OURENSE	347	41,31%	180	21,43%	212	25,24%	74	8,81%	19	2,26%	8	0,95%	0	0,00%	840	459	54,64%	381	45,36%
PONTEVEDRA	726	30,99%	450	19,21%	599	25,57%	346	14,77%	154	6,57%	68	2,90%	0	0,00%	2.343	1.504	64,19%	839	35,81%
MADRID	2.307	31,74%	1.495	20,57%	1.712	23,56%	1.071	14,74%	414	5,70%	269	3,70%	0	0,00%	7.268	4.449	61,21%	2.819	38,79%
MURCIA	952	28,38%	709	21,13%	900	26,83%	533	15,89%	189	5,63%	72	2,15%	0	0,00%	3.355	2.233	66,56%	1.122	33,44%
NAVARRA	247	56,78%	78	17,93%	66	15,17%	33	7,59%	6	1,38%	5	1,15%	0	0,00%	435	152	34,94%	283	65,06%
PAÍS VASCO	1.265	56,15%	429	19,04%	375	16,64%	131	5,81%	36	1,60%	17	0,75%	0	0,00%	2.253	860	38,17%	1.393	61,83%
ARABA/ÁLAVA	150	52,08%	56	19,44%	54	18,75%	23	7,99%	4	1,39%	1	0,35%	0	0,00%	288	115	39,93%	173	60,07%
GIPUZKOA	398	59,76%	118	17,72%	101	15,17%	31	4,65%	13	1,95%	5	0,75%	0	0,00%	666	235	35,29%	431	64,71%
BIZKAIA	717	55,20%	255	19,63%	220	16,94%	77	5,93%	19	1,46%	11	0,85%	0	0,00%	1.299	510	39,26%	789	60,74%
LA RIOJA	141	41,84%	63	18,69%	77	22,85%	34	10,09%	17	5,04%	5	1,48%	0	0,00%	337	182	54,01%	155	45,99%
CEUTA	76	14,56%	75	14,37%	107	20,50%	114	21,84%	82	15,71%	68	13,03%	0	0,00%	522	422	80,84%	100	19,16%
MELILLA	100	20,28%	60	12,17%	133	26,98%	79	16,02%	57	11,56%	64	12,98%	0	0,00%	493	367	74,44%	126	25,56%
TOTAL ESTADO	26.316	31,23%	16.756	19,88%	20.586	24,43%	13.099	15,54%	4.919	5,84%	2.598	3,08%	0	0,00%	84.274	53.425	63,39%	30.849	36,61%

Fuente: Fichero Técnico de Pensionistas no Contributivos del IMSERSO

(*) Se incluyen los beneficiarios menores de 65 años

(**) Existe unidad económica de convivencia (UEC) en todos los casos de convivencia del pensionista con otras personas unidas con aquel por matrimonio o por lazos de parentesco de consanguinidad o adopción hasta el segundo grado.

El parentesco por consanguinidad hasta el 2º grado alcanza a: padres, abuelos, hijos, nietos y hermanos del solicitante.

(1) Calculado sobre el Total de cada provincia o Comunidad autónoma

26 Composición de la UEC de los pensionistas no contributivos de invalidez



PENSIÓN NO CONTRIBUTIVA DE INVALIDEZ (*)

PERFIL DEL PENSIONISTA A DICIEMBRE DE 2024 AMBOS SEXOS: COMPOSICIÓN UEC (**)

CC.AA. Y PROVINCIAS	NÚMERO DE CONVIVIENTES														RELACIÓN PARENTESCO				
	UNO		DOS		TRES		CUATRO		CINCO		> DE CINCO		NO CONSTA		TOTAL	1º GRADO		CÓNY/2º GRADO	
	nº	% (1)	nº	% (1)	nº	% (1)	nº	% (1)	nº	% (1)	nº	% (1)	nº	% (1)	nº	nº	% (1)	nº	% (1)
ANDALUCÍA	7.957	21,57%	6.243	16,92%	9.344	25,32%	7.896	21,40%	3.434	9,31%	2.023	5,48%	0	0,00%	36.897	27.139	73,55%	9.758	26,45%
ALMERÍA	703	28,84%	453	18,58%	562	23,05%	434	17,80%	171	7,01%	115	4,72%	0	0,00%	2.438	1.602	65,71%	836	34,29%
CÁDIZ	1.303	19,22%	1.192	17,59%	1.729	25,51%	1.483	21,88%	679	10,02%	392	5,78%	0	0,00%	6.778	5.104	75,30%	1.674	24,70%
CÓRDOBA	766	23,06%	564	16,98%	914	27,51%	701	21,10%	260	7,83%	117	3,52%	0	0,00%	3.322	2.391	71,97%	931	28,03%
GRANADA	947	24,57%	606	15,72%	966	25,06%	763	19,79%	353	9,16%	220	5,71%	0	0,00%	3.855	2.752	71,39%	1.103	28,61%
HUELVA	672	20,95%	527	16,43%	808	25,19%	684	21,32%	321	10,01%	196	6,11%	0	0,00%	3.208	2.387	74,41%	821	25,59%
JAÉN	501	22,40%	319	14,26%	597	26,69%	503	22,49%	195	8,72%	122	5,45%	0	0,00%	2.237	1.647	73,63%	590	26,37%
MÁLAGA	1.522	23,26%	1.193	18,23%	1.621	24,77%	1.315	20,09%	588	8,99%	305	4,66%	0	0,00%	6.544	4.699	71,81%	1.845	28,19%
SEVILLA	1.543	18,12%	1.389	16,31%	2.147	25,21%	2.013	23,64%	867	10,18%	556	6,53%	0	0,00%	8.515	6.557	77,01%	1.958	22,99%
ARAGÓN	1.077	47,78%	363	16,10%	459	20,36%	221	9,80%	82	3,64%	52	2,31%	0	0,00%	2.254	1.067	47,34%	1.187	52,66%
HUESCA	237	46,56%	83	16,31%	109	21,41%	48	9,43%	19	3,73%	13	2,55%	0	0,00%	509	248	48,72%	261	51,28%
TERUEL	73	45,06%	26	16,05%	40	24,69%	17	10,49%	4	2,47%	2	1,23%	0	0,00%	162	78	48,15%	84	51,85%
ZARAGOZA	767	48,45%	254	16,05%	310	19,58%	156	9,85%	59	3,73%	37	2,34%	0	0,00%	1.583	741	46,81%	842	53,19%
ASTURIAS	1.029	31,67%	886	27,27%	725	22,31%	385	11,85%	152	4,68%	72	2,22%	0	0,00%	3.249	1.969	60,60%	1.280	39,40%
ILLES BALEARS	1.262	53,43%	457	19,35%	389	16,47%	165	6,99%	59	2,50%	30	1,27%	0	0,00%	2.362	1.010	42,76%	1.352	57,24%
CANARIAS	6.072	36,08%	3.881	23,06%	3.797	22,56%	2.139	12,71%	694	4,12%	248	1,47%	0	0,00%	16.831	9.533	56,64%	7.298	43,36%
LAS PALMAS	2.303	35,04%	1.545	23,51%	1.447	22,02%	870	13,24%	297	4,52%	110	1,67%	0	0,00%	6.572	3.740	56,91%	2.832	43,09%
S.C. TENERIFE	3.769	36,74%	2.336	22,77%	2.350	22,91%	1.269	12,37%	397	3,87%	138	1,35%	0	0,00%	10.259	5.793	56,47%	4.466	43,53%
CANTABRIA	1.271	42,31%	618	20,57%	681	22,67%	330	10,99%	73	2,43%	31	1,03%	0	0,00%	3.004	1.547	51,50%	1.457	48,50%
CASTILLA Y LEÓN	4.006	46,25%	1.674	19,33%	1.742	20,11%	878	10,14%	250	2,89%	111	1,28%	0	0,00%	8.661	4.202	48,52%	4.459	51,48%
ÁVILA	375	45,51%	140	16,99%	182	22,09%	96	11,65%	21	2,55%	10	1,21%	0	0,00%	824	406	49,27%	418	50,73%
BURGOS	603	48,32%	237	18,99%	220	17,63%	129	10,34%	40	3,21%	19	1,52%	0	0,00%	1.248	586	46,96%	662	53,04%
LEÓN	768	44,76%	382	22,26%	353	20,57%	154	8,97%	50	2,91%	9	0,52%	0	0,00%	1.716	833	48,54%	883	51,46%
PALENCIA	378	57,62%	86	13,11%	95	14,48%	59	8,99%	24	3,66%	14	2,13%	0	0,00%	656	247	37,65%	409	62,35%
SALAMANCA	655	44,44%	272	18,45%	325	22,05%	167	11,33%	40	2,71%	15	1,02%	0	0,00%	1.474	748	50,75%	726	49,25%
SEGOVIA	166	44,74%	73	19,68%	79	21,29%	33	8,89%	15	4,04%	5	1,35%	0	0,00%	371	189	50,94%	182	49,06%
SORIA	81	55,86%	25	17,24%	29	20,00%	9	6,21%	1	0,69%	0	0,00%	0	0,00%	145	58	40,00%	87	60,00%
VALLADOLID	631	43,28%	308	21,12%	285	19,55%	158	10,84%	41	2,81%	35	2,40%	0	0,00%	1.458	752	51,58%	706	48,42%
ZAMORA	349	45,38%	151	19,64%	174	22,63%	73	9,49%	18	2,34%	4	0,52%	0	0,00%	769	383	49,80%	386	50,20%
CASTILLA-LA MANCHA	2.861	35,64%	1.506	18,76%	2.062	25,69%	1.083	13,49%	373	4,65%	143	1,78%	0	0,00%	8.028	4.743	59,08%	3.285	40,92%
ALBACETE	801	41,44%	393	20,33%	449	23,23%	208	10,76%	55	2,85%	27	1,40%	0	0,00%	1.933	1.024	52,97%	909	47,03%
CIUDAD REAL	686	35,86%	374	19,55%	528	27,60%	230	12,02%	65	3,40%	30	1,57%	0	0,00%	1.913	1.133	59,23%	780	40,77%
CUENCA	351	35,78%	190	19,37%	281	28,64%	104	10,60%	45	4,59%	10	1,02%	0	0,00%	981	580	59,12%	401	40,88%
GUADALAJARA	311	48,29%	106	16,46%	126	19,57%	62	9,63%	31	4,81%	8	1,24%	0	0,00%	644	301	46,74%	343	53,26%
TOLEDO	712	27,85%	443	17,32%	678	26,52%	479	18,73%	177	6,92%	68	2,66%	0	0,00%	2.557	1.705	66,68%	852	33,32%

CC.AA. Y PROVINCIAS	NÚMERO DE CONVIVIENTES															RELACIÓN PARENTESCO			
	UNO		DOS		TRES		CUATRO		CINCO		> DE CINCO		NO CONSTA		TOTAL	1º GRADO		CÓNY/2º GRADO	
	nº	% (1)	nº	% (1)	nº	% (1)	nº	% (1)	nº	% (1)	nº	% (1)	nº	% (1)	nº	nº	% (1)	nº	% (1)
CATALUNYA	10.449	40,96%	5.125	20,09%	5.028	19,71%	3.049	11,95%	1.230	4,82%	627	2,46%	0	0,00%	25.508	13.871	54,38%	11.637	45,62%
BARCELONA	7.112	40,23%	3.566	20,17%	3.632	20,54%	2.145	12,13%	816	4,62%	408	2,31%	0	0,00%	17.679	9.800	55,43%	7.879	44,57%
GIRONA	1.064	44,99%	462	19,53%	384	16,24%	254	10,74%	120	5,07%	81	3,42%	0	0,00%	2.365	1.186	50,15%	1.179	49,85%
LLEIDA	641	45,79%	244	17,43%	251	17,93%	162	11,57%	69	4,93%	33	2,36%	0	0,00%	1.400	686	49,00%	714	51,00%
TARRAGONA	1.632	40,16%	853	20,99%	761	18,73%	488	12,01%	225	5,54%	105	2,58%	0	0,00%	4.064	2.199	54,11%	1.865	45,89%
COMUNIDAD VALENCIANA	5.536	34,82%	3.009	18,93%	3.644	22,92%	2.416	15,20%	863	5,43%	430	2,70%	0	0,00%	15.898	9.559	60,13%	6.339	39,87%
ALICANTE	1.686	32,13%	1.008	19,21%	1.244	23,71%	851	16,22%	317	6,04%	141	2,69%	0	0,00%	5.247	3.302	62,93%	1.945	37,07%
CASTELLÓN	811	42,15%	410	21,31%	390	20,27%	209	10,86%	71	3,69%	33	1,72%	0	0,00%	1.924	1.018	52,91%	906	47,09%
VALENCIA	3.039	34,82%	1.591	18,23%	2.010	23,03%	1.356	15,54%	475	5,44%	256	2,93%	0	0,00%	8.727	5.239	60,03%	3.488	39,97%
EXTREMADURA	1.688	35,40%	989	20,74%	1.322	27,73%	569	11,93%	150	3,15%	50	1,05%	0	0,00%	4.768	2.799	58,70%	1.969	41,30%
BADAJOZ	984	32,39%	612	20,14%	901	29,66%	403	13,27%	103	3,39%	35	1,15%	0	0,00%	3.038	1.857	61,13%	1.181	38,87%
CÁCERES	704	40,69%	377	21,79%	421	24,34%	166	9,60%	47	2,72%	15	0,87%	0	0,00%	1.730	942	54,45%	788	45,55%
GALICIA	4.856	40,09%	2.380	19,65%	2.802	23,13%	1.390	11,48%	481	3,97%	203	1,68%	0	0,00%	12.112	6.699	55,31%	5.413	44,69%
A CORUÑA	1.858	42,78%	855	19,69%	1.024	23,58%	447	10,29%	123	2,83%	36	0,83%	0	0,00%	4.343	2.294	52,82%	2.049	47,18%
LUGO	525	42,30%	218	17,57%	261	21,03%	161	12,97%	47	3,79%	29	2,34%	0	0,00%	1.241	656	52,86%	585	47,14%
OURENSE	798	45,16%	368	20,83%	400	22,64%	146	8,26%	42	2,38%	13	0,74%	0	0,00%	1.767	909	51,44%	858	48,56%
PONTEVEDRA	1.675	35,18%	939	19,72%	1.117	23,46%	636	13,36%	269	5,65%	125	2,63%	0	0,00%	4.761	2.840	59,65%	1.921	40,35%
MADRID	5.409	35,81%	3.055	20,23%	3.272	21,66%	1.961	12,98%	806	5,34%	602	3,99%	0	0,00%	15.105	8.565	56,70%	6.540	43,30%
MURCIA	2.359	34,03%	1.413	20,38%	1.649	23,79%	980	14,14%	364	5,25%	167	2,41%	0	0,00%	6.932	4.202	60,62%	2.730	39,38%
NAVARRA	525	60,48%	150	17,28%	112	12,90%	50	5,76%	23	2,65%	8	0,92%	0	0,00%	868	274	31,57%	594	68,43%
PAÍS VASCO	3.043	58,08%	947	18,08%	802	15,31%	302	5,76%	94	1,79%	51	0,97%	0	0,00%	5.239	1.919	36,63%	3.320	63,37%
ARABA/ÁLAVA	365	53,05%	116	16,86%	126	18,31%	59	8,58%	16	2,33%	6	0,87%	0	0,00%	688	273	39,68%	415	60,32%
GIPUZKOA	1.018	62,19%	279	17,04%	217	13,26%	75	4,58%	33	2,02%	15	0,92%	0	0,00%	1.637	544	33,23%	1.093	66,77%
BIZKAIA	1.660	56,97%	552	18,94%	459	15,75%	168	5,77%	45	1,54%	30	1,03%	0	0,00%	2.914	1.102	37,82%	1.812	62,18%
LA RIOJA	358	49,38%	126	17,38%	145	20,00%	60	8,28%	26	3,59%	10	1,38%	0	0,00%	725	334	46,07%	391	53,93%
CEUTA	184	18,60%	148	14,96%	185	18,71%	190	19,21%	151	15,27%	131	13,25%	0	0,00%	989	733	74,12%	256	25,88%
MELILLA	199	20,56%	141	14,57%	221	22,83%	157	16,22%	118	12,19%	132	13,64%	0	0,00%	968	704	72,73%	264	27,27%
TOTAL ESTADO	60.141	35,29%	33.111	19,43%	38.381	22,52%	24.221	14,21%	9.423	5,53%	5.121	3,01%	0	0,00%	170.398	100.869	59,20%	69.529	40,80%

Fuente: Fichero Técnico de Pensionistas no Contributivos del IMSERSO

(*) Se incluyen los beneficiarios menores de 65 años

(**) Existe unidad económica de convivencia (UEC) en todos los casos de convivencia del pensionista con otras personas unidas con aquel por matrimonio o por lazos de parentesco de consanguinidad o adopción hasta el segundo grado.

El parentesco por consanguinidad hasta el 2º grado alcanza a: padres, abuelos, hijos, nietos y hermanos del solicitante.

(1) Calculado sobre el Total de cada provincia o Comunidad autónoma

27 Datos sobre discapacidad de los hombres pensionistas no contributivos de invalidez



PENSIÓN NO CONTRIBUTIVA DE INVALIDEZ (*)

PERFIL DEL PENSIONISTA A DICIEMBRE DE 2024

HOMBRES: DATOS SOBRE DISCAPACIDAD

CC.AA. Y PROVINCIAS	GRADO DISCAPACIDAD						
	65-74%		75% y más		NO CONSTA		TOTAL
	nº	% (1)	nº	% (1)	nº	% (1)	nº
ANDALUCÍA	13.974	73,98%	4.898	25,93%	17	0,09%	18.889
ALMERÍA	917	68,84%	415	31,16%	0	0,00%	1.332
CÁDIZ	2.579	77,19%	759	22,72%	3	0,09%	3.341
CÓRDOBA	1.248	73,11%	459	26,89%	0	0,00%	1.707
GRANADA	1.396	68,23%	650	31,77%	0	0,00%	2.046
HUELVA	1.298	78,43%	357	21,57%	0	0,00%	1.655
JAÉN	787	69,71%	341	30,20%	1	0,09%	1.129
MÁLAGA	2.490	76,92%	745	23,02%	2	0,06%	3.237
SEVILLA	3.259	73,37%	1.172	26,38%	11	0,25%	4.442
ARAGÓN	829	71,71%	318	27,51%	9	0,78%	1.156
HUESCA	195	73,03%	70	26,22%	2	0,75%	267
TERUEL	57	74,03%	20	25,97%	0	0,00%	77
ZARAGOZA	577	71,06%	228	28,08%	7	0,86%	812
ASTURIAS	1.032	62,13%	361	21,73%	268	16,13%	1.661
ILLES BALEARS	872	69,37%	378	30,07%	7	0,56%	1.257
CANARIAS	6.267	79,64%	1.600	20,33%	2	0,03%	7.869
LAS PALMAS	2.463	76,75%	744	23,18%	2	0,06%	3.209
S.C. TENERIFE	3.804	81,63%	856	18,37%	0	0,00%	4.660
CANTABRIA	977	67,29%	467	32,16%	8	0,55%	1.452
CASTILLA Y LEÓN	3.232	73,34%	1.175	26,66%	0	0,00%	4.407
ÁVILA	286	72,41%	109	27,59%	0	0,00%	395
BURGOS	516	80,00%	129	20,00%	0	0,00%	645
LEÓN	628	73,54%	226	26,46%	0	0,00%	854
PALENCIA	277	75,27%	91	24,73%	0	0,00%	368
SALAMANCA	463	62,23%	281	37,77%	0	0,00%	744
SEGOVIA	140	78,21%	39	21,79%	0	0,00%	179
SORIA	53	74,65%	18	25,35%	0	0,00%	71
VALLADOLID	566	74,18%	197	25,82%	0	0,00%	763
ZAMORA	303	78,09%	85	21,91%	0	0,00%	388
CASTILLA-LA MANCHA	2.600	67,85%	1.133	29,57%	99	2,58%	3.832
ALBACETE	646	68,72%	271	28,83%	23	2,45%	940
CIUDAD REAL	538	58,93%	318	34,83%	57	6,24%	913
CUENCA	315	69,54%	129	28,48%	9	1,99%	453
GUADALAJARA	200	67,57%	95	32,09%	1	0,34%	296
TOLEDO	901	73,25%	320	26,02%	9	0,73%	1.230

CC.AA. Y PROVINCIAS	GRADO DISCAPACIDAD						
	65-74%		75% y más		NO CONSTA		TOTAL
	nº	% (1)	nº	% (1)	nº	% (1)	nº
CATALUNYA	10.351	79,42%	2.655	20,37%	27	0,21%	13.033
BARCELONA	7.067	78,67%	1.895	21,10%	21	0,23%	8.983
GIRONA	1.051	81,79%	233	18,13%	1	0,08%	1.285
LLEIDA	556	79,66%	140	20,06%	2	0,29%	698
TARRAGONA	1.677	81,13%	387	18,72%	3	0,15%	2.067
COMUNIDAD VALENCIANA	6.676	84,26%	1.247	15,74%	0	0,00%	7.923
ALICANTE	2.405	86,32%	381	13,68%	0	0,00%	2.786
CASTELLÓN	775	82,45%	165	17,55%	0	0,00%	940
VALENCIA	3.496	83,30%	701	16,70%	0	0,00%	4.197
EXTREMADURA	1.743	73,92%	613	26,00%	2	0,08%	2.358
BADAJOS	1.108	75,07%	367	24,86%	1	0,07%	1.476
CÁCERES	635	72,00%	246	27,89%	1	0,11%	882
GALICIA	4.599	75,10%	1.523	24,87%	2	0,03%	6.124
A CORUÑA	1.623	75,63%	523	24,37%	0	0,00%	2.146
LUGO	461	72,83%	172	27,17%	0	0,00%	633
OURENSE	703	75,84%	223	24,06%	1	0,11%	927
PONTEVEDRA	1.812	74,94%	605	25,02%	1	0,04%	2.418
MADRID	5.593	71,37%	2.244	28,63%	0	0,00%	7.837
MURCIA	2.688	75,15%	889	24,85%	0	0,00%	3.577
NAVARRA	315	72,75%	107	24,71%	11	2,54%	433
PAÍS VASCO	1.989	66,61%	920	30,81%	77	2,58%	2.986
ARABA/ÁLAVA	235	58,75%	157	39,25%	8	2,00%	400
GIPUZKOA	613	63,13%	358	36,87%	0	0,00%	971
BIZKAIA	1.141	70,65%	405	25,08%	69	4,27%	1.615
LA RIOJA	276	71,13%	112	28,87%	0	0,00%	388
CEUTA	284	60,81%	181	38,76%	2	0,43%	467
MELILLA	319	67,16%	155	32,63%	1	0,21%	475
TOTAL ESTADO	64.616	75,03%	20.976	24,36%	532	0,62%	86.124

Fuente: Fichero Técnico de Pensionistas no Contributivos del IMSERSO

(1) Calculado sobre el Total de cada provincia o Comunidad autónoma

(*) Se incluyen los beneficiarios menores de 65 años

28 Datos sobre discapacidad de las mujeres pensionistas no contributivas de invalidez



PENSIÓN NO CONTRIBUTIVA DE INVALIDEZ (*)

PERFIL DEL PENSIONISTA A DICIEMBRE DE 2024

MUJERES: DATOS SOBRE DISCAPACIDAD

CC.AA. Y PROVINCIAS	GRADO DISCAPACIDAD						
	65-74%		75% y más		NO CONSTA		TOTAL
	nº	% (1)	nº	% (1)	nº	% (1)	nº
ANDALUCÍA	13.368	74,23%	4.625	25,68%	15	0,08%	18.008
ALMERÍA	759	68,63%	347	31,37%	0	0,00%	1.106
CÁDIZ	2.637	76,72%	799	23,25%	1	0,03%	3.437
CÓRDOBA	1.188	73,56%	427	26,44%	0	0,00%	1.615
GRANADA	1.276	70,54%	532	29,41%	1	0,06%	1.809
HUELVA	1.168	75,21%	385	24,79%	0	0,00%	1.553
JAÉN	772	69,68%	336	30,32%	0	0,00%	1.108
MÁLAGA	2.574	77,83%	729	22,04%	4	0,12%	3.307
SEVILLA	2.994	73,51%	1.070	26,27%	9	0,22%	4.073
ARAGÓN	745	67,85%	346	31,51%	7	0,64%	1.098
HUESCA	176	72,73%	65	26,86%	1	0,41%	242
TERUEL	66	77,65%	18	21,18%	1	1,18%	85
ZARAGOZA	503	65,24%	263	34,11%	5	0,65%	771
ASTURIAS	1.004	63,22%	371	23,36%	213	13,41%	1.588
ILLES BALEARS	765	69,23%	331	29,95%	9	0,81%	1.105
CANARIAS	7.426	82,86%	1.531	17,08%	5	0,06%	8.962
LAS PALMAS	2.636	78,38%	723	21,50%	4	0,12%	3.363
S.C. TENERIFE	4.790	85,55%	808	14,43%	1	0,02%	5.599
CANTABRIA	1.073	69,14%	469	30,22%	10	0,64%	1.552
CASTILLA Y LEÓN	3.025	71,11%	1.229	28,89%	0	0,00%	4.254
ÁVILA	315	73,43%	114	26,57%	0	0,00%	429
BURGOS	450	74,63%	153	25,37%	0	0,00%	603
LEÓN	651	75,52%	211	24,48%	0	0,00%	862
PALENCIA	208	72,22%	80	27,78%	0	0,00%	288
SALAMANCA	432	59,18%	298	40,82%	0	0,00%	730
SEGOVIA	139	72,40%	53	27,60%	0	0,00%	192
SORIA	60	81,08%	14	18,92%	0	0,00%	74
VALLADOLID	501	72,09%	194	27,91%	0	0,00%	695
ZAMORA	269	70,60%	112	29,40%	0	0,00%	381
CASTILLA-LA MANCHA	2.917	69,52%	1.211	28,86%	68	1,62%	4.196
ALBACETE	725	73,01%	244	24,57%	24	2,42%	993
CIUDAD REAL	662	66,20%	303	30,30%	35	3,50%	1.000
CUENCA	351	66,48%	173	32,77%	4	0,76%	528
GUADALAJARA	236	67,82%	110	31,61%	2	0,57%	348
TOLEDO	943	71,06%	381	28,71%	3	0,23%	1.327

CC.AA. Y PROVINCIAS	GRADO DISCAPACIDAD						
	65-74%		75% y más		NO CONSTA		TOTAL
	nº	% (1)	nº	% (1)	nº	% (1)	nº
CATALUNYA	10.061	80,65%	2.401	19,25%	13	0,10%	12.475
BARCELONA	6.963	80,07%	1.723	19,81%	10	0,11%	8.696
GIRONA	890	82,41%	190	17,59%	0	0,00%	1.080
LLEIDA	553	78,77%	147	20,94%	2	0,28%	702
TARRAGONA	1.655	82,87%	341	17,08%	1	0,05%	1.997
COMUNIDAD VALENCIANA	6.872	86,17%	1.103	13,83%	0	0,00%	7.975
ALICANTE	2.132	86,63%	329	13,37%	0	0,00%	2.461
CASTELLÓN	837	85,06%	147	14,94%	0	0,00%	984
VALENCIA	3.903	86,16%	627	13,84%	0	0,00%	4.530
EXTREMADURA	1.792	74,36%	617	25,60%	1	0,04%	2.410
BADAJOS	1.179	75,48%	382	24,46%	1	0,06%	1.562
CÁCERES	613	72,29%	235	27,71%	0	0,00%	848
GALICIA	4.556	76,09%	1.432	23,91%	0	0,00%	5.988
A CORUÑA	1.678	76,38%	519	23,62%	0	0,00%	2.197
LUGO	463	76,15%	145	23,85%	0	0,00%	608
OURENSE	656	78,10%	184	21,90%	0	0,00%	840
PONTEVEDRA	1.759	75,07%	584	24,93%	0	0,00%	2.343
MADRID	5.201	71,56%	2.067	28,44%	0	0,00%	7.268
MURCIA	2.430	72,43%	925	27,57%	0	0,00%	3.355
NAVARRA	295	67,82%	126	28,97%	14	3,22%	435
PAÍS VASCO	1.473	65,38%	731	32,45%	49	2,17%	2.253
ARABA/ÁLAVA	159	55,21%	127	44,10%	2	0,69%	288
GIPUZKOA	399	59,91%	267	40,09%	0	0,00%	666
BIZKAIA	915	70,44%	337	25,94%	47	3,62%	1.299
LA RIOJA	229	67,95%	107	31,75%	1	0,30%	337
CEUTA	369	70,69%	152	29,12%	1	0,19%	522
MELILLA	380	77,08%	112	22,72%	1	0,20%	493
TOTAL ESTADO	63.981	75,92%	19.886	23,60%	407	0,48%	84.274

Fuente: Fichero Técnico de Pensionistas no Contributivos del IMSERSO

(1) Calculado sobre el Total de cada provincia o Comunidad autónoma

(*) Se incluyen los beneficiarios menores de 65 años

29 Datos sobre discapacidad de los pensionistas no contributivos de invalidez



PENSIÓN NO CONTRIBUTIVA DE INVALIDEZ (*)

PERFIL DEL PENSIONISTA A DICIEMBRE DE 2024
AMBOS SEXOS: DATOS SOBRE DISCAPACIDAD

CC.AA. Y PROVINCIAS	GRADO DISCAPACIDAD						
	65-74%		75% y más		NO CONSTA		TOTAL
	nº	% (1)	nº	% (1)	nº	% (1)	nº
ANDALUCÍA	27.342	74,10%	9.523	25,81%	32	0,09%	36.897
ALMERÍA	1.676	68,74%	762	31,26%	0	0,00%	2.438
CÁDIZ	5.216	76,95%	1.558	22,99%	4	0,06%	6.778
CÓRDOBA	2.436	73,33%	886	26,67%	0	0,00%	3.322
GRANADA	2.672	69,31%	1.182	30,66%	1	0,03%	3.855
HUELVA	2.466	76,87%	742	23,13%	0	0,00%	3.208
JAÉN	1.559	69,69%	677	30,26%	1	0,04%	2.237
MÁLAGA	5.064	77,38%	1.474	22,52%	6	0,09%	6.544
SEVILLA	6.253	73,44%	2.242	26,33%	20	0,23%	8.515
ARAGÓN	1.574	69,83%	664	29,46%	16	0,71%	2.254
HUESCA	371	72,89%	135	26,52%	3	0,59%	509
TERUEL	123	75,93%	38	23,46%	1	0,62%	162
ZARAGOZA	1.080	68,22%	491	31,02%	12	0,76%	1.583
ASTURIAS	2.036	62,67%	732	22,53%	481	14,80%	3.249
ILLES BALEARS	1.637	69,31%	709	30,02%	16	0,68%	2.362
CANARIAS	13.693	81,36%	3.131	18,60%	7	0,04%	16.831
LAS PALMAS	5.099	77,59%	1.467	22,32%	6	0,09%	6.572
S.C. TENERIFE	8.594	83,77%	1.664	16,22%	1	0,01%	10.259
CANTABRIA	2.050	68,24%	936	31,16%	18	0,60%	3.004
CASTILLA Y LEÓN	6.257	72,24%	2.404	27,76%	0	0,00%	8.661
ÁVILA	601	72,94%	223	27,06%	0	0,00%	824
BURGOS	966	77,40%	282	22,60%	0	0,00%	1.248
LEÓN	1.279	74,53%	437	25,47%	0	0,00%	1.716
PALENCIA	485	73,93%	171	26,07%	0	0,00%	656
SALAMANCA	895	60,72%	579	39,28%	0	0,00%	1.474
SEGOVIA	279	75,20%	92	24,80%	0	0,00%	371
SORIA	113	77,93%	32	22,07%	0	0,00%	145
VALLADOLID	1.067	73,18%	391	26,82%	0	0,00%	1.458
ZAMORA	572	74,38%	197	25,62%	0	0,00%	769
CASTILLA-LA MANCHA	5.517	68,72%	2.344	29,20%	167	2,08%	8.028
ALBACETE	1.371	70,93%	515	26,64%	47	2,43%	1.933
CIUDAD REAL	1.200	62,73%	621	32,46%	92	4,81%	1.913
CUENCA	666	67,89%	302	30,78%	13	1,33%	981
GUADALAJARA	436	67,70%	205	31,83%	3	0,47%	644
TOLEDO	1.844	72,12%	701	27,41%	12	0,47%	2.557

CC.AA. Y PROVINCIAS	GRADO DISCAPACIDAD						
	65-74%		75% y más		NO CONSTA		TOTAL
	nº	% (1)	nº	% (1)	nº	% (1)	nº
CATALUNYA	20.412	80,02%	5.056	19,82%	40	0,16%	25.508
BARCELONA	14.030	79,36%	3.618	20,46%	31	0,18%	17.679
GIRONA	1.941	82,07%	423	17,89%	1	0,04%	2.365
LLEIDA	1.109	79,21%	287	20,50%	4	0,29%	1.400
TARRAGONA	3.332	81,99%	728	17,91%	4	0,10%	4.064
COMUNIDAD VALENCIANA	13.548	85,22%	2.350	14,78%	0	0,00%	15.898
ALICANTE	4.537	86,47%	710	13,53%	0	0,00%	5.247
CASTELLÓN	1.612	83,78%	312	16,22%	0	0,00%	1.924
VALENCIA	7.399	84,78%	1.328	15,22%	0	0,00%	8.727
EXTREMADURA	3.535	74,14%	1.230	25,80%	3	0,06%	4.768
BADAJOS	2.287	75,28%	749	24,65%	2	0,07%	3.038
CÁCERES	1.248	72,14%	481	27,80%	1	0,06%	1.730
GALICIA	9.155	75,59%	2.955	24,40%	2	0,02%	12.112
A CORUÑA	3.301	76,01%	1.042	23,99%	0	0,00%	4.343
LUGO	924	74,46%	317	25,54%	0	0,00%	1.241
OURENSE	1.359	76,91%	407	23,03%	1	0,06%	1.767
PONTEVEDRA	3.571	75,01%	1.189	24,97%	1	0,02%	4.761
MADRID	10.794	71,46%	4.311	28,54%	0	0,00%	15.105
MURCIA	5.118	73,83%	1.814	26,17%	0	0,00%	6.932
NAVARRA	610	70,28%	233	26,84%	25	2,88%	868
PAÍS VASCO	3.462	66,08%	1.651	31,51%	126	2,41%	5.239
ARABA/ÁLAVA	394	57,27%	284	41,28%	10	1,45%	688
GIPUZKOA	1.012	61,82%	625	38,18%	0	0,00%	1.637
BIZKAIA	2.056	70,56%	742	25,46%	116	3,98%	2.914
LA RIOJA	505	69,66%	219	30,21%	1	0,14%	725
CEUTA	653	66,03%	333	33,67%	3	0,30%	989
MELILLA	699	72,21%	267	27,58%	2	0,21%	968
TOTAL ESTADO	128.597	75,47%	40.862	23,98%	939	0,55%	170.398

Fuente: Fichero Técnico de Pensionistas no Contributivos del IMSERSO

(1) Calculado sobre el Total de cada provincia o Comunidad autónoma

(*) Se incluyen los beneficiarios menores de 65 años

30 Distribución en tramos de edad de los hombres pensionistas no contributivos de invalidez con complemento por necesidad de tercera persona



PENSIÓN NO CONTRIBUTIVA DE INVALIDEZ CON COMPLEMENTO 3ª PERSONA(*)

PERFIL DEL PENSIONISTA A DICIEMBRE DE 2024 HOMBRES: TRAMOS DE EDAD

CC.AA. Y PROVINCIAS	TRAMOS DE EDAD																				
	18-24 Años		25-29 Años		30-34 Años		35-39 Años		40-44 Años		45-49 Años		50-54 Años		55-59 Años		60-64 Años		NO CONSTA		TOTAL
	nº	% (1)	nº	% (1)	nº	% (1)	nº	% (1)	nº	% (1)	nº	% (1)	nº	% (1)	nº	% (1)	nº	% (1)	nº	% (1)	nº
ANDALUCÍA	406	12,74%	396	12,42%	375	11,76%	415	13,02%	396	12,42%	363	11,39%	314	9,85%	284	8,91%	239	7,50%	0	0,00%	3.188
ALMERÍA	41	15,65%	36	13,74%	31	11,83%	32	12,21%	34	12,98%	18	6,87%	27	10,31%	25	9,54%	18	6,87%	0	0,00%	262
CÁDIZ	48	9,86%	54	11,09%	63	12,94%	50	10,27%	58	11,91%	71	14,58%	52	10,68%	49	10,06%	42	8,62%	0	0,00%	487
CÓRDOBA	36	10,47%	50	14,53%	38	11,05%	51	14,83%	40	11,63%	29	8,43%	34	9,88%	34	9,88%	32	9,30%	0	0,00%	344
GRANADA	89	19,26%	59	12,77%	54	11,69%	71	15,37%	46	9,96%	41	8,87%	42	9,09%	38	8,23%	22	4,76%	0	0,00%	462
HUELVA	30	12,50%	29	12,08%	28	11,67%	29	12,08%	37	15,42%	28	11,67%	22	9,17%	19	7,92%	18	7,50%	0	0,00%	240
JAÉN	29	13,30%	37	16,97%	25	11,47%	31	14,22%	23	10,55%	25	11,47%	16	7,34%	21	9,63%	11	5,05%	0	0,00%	218
MÁLAGA	49	11,61%	43	10,19%	46	10,90%	69	16,35%	59	13,98%	50	11,85%	33	7,82%	39	9,24%	34	8,06%	0	0,00%	422
SEVILLA	84	11,16%	88	11,69%	90	11,95%	82	10,89%	99	13,15%	101	13,41%	88	11,69%	59	7,84%	62	8,23%	0	0,00%	753
ARAGÓN	38	15,64%	21	8,64%	22	9,05%	31	12,76%	28	11,52%	31	12,76%	31	12,76%	16	6,58%	25	10,29%	0	0,00%	243
HUESCA	7	11,86%	6	10,17%	6	10,17%	6	10,17%	12	20,34%	8	13,56%	7	11,86%	3	5,08%	4	6,78%	0	0,00%	59
TERUEL	4	28,57%	0	0,00%	1	7,14%	2	14,29%	2	14,29%	1	7,14%	1	7,14%	3	21,43%	0	0,00%	0	0,00%	14
ZARAGOZA	27	15,88%	15	8,82%	15	8,82%	23	13,53%	14	8,24%	22	12,94%	23	13,53%	10	5,88%	21	12,35%	0	0,00%	170
ASTURIAS	31	9,28%	23	6,89%	31	9,28%	27	8,08%	28	8,38%	42	12,57%	56	16,77%	46	13,77%	50	14,97%	0	0,00%	334
ILLES BALEARS	12	4,07%	28	9,49%	27	9,15%	39	13,22%	43	14,58%	44	14,92%	43	14,58%	26	8,81%	33	11,19%	0	0,00%	295
CANARIAS	68	5,64%	114	9,46%	138	11,45%	142	11,78%	143	11,87%	117	9,71%	173	14,36%	143	11,87%	167	13,86%	0	0,00%	1.205
LAS PALMAS	35	7,53%	48	10,32%	62	13,33%	58	12,47%	63	13,55%	46	9,89%	49	10,54%	51	10,97%	53	11,40%	0	0,00%	465
S.C. TENERIFE	33	4,46%	66	8,92%	76	10,27%	84	11,35%	80	10,81%	71	9,59%	124	16,76%	92	12,43%	114	15,41%	0	0,00%	740
CANTABRIA	32	7,80%	28	6,83%	34	8,29%	41	10,00%	57	13,90%	59	14,39%	45	10,98%	65	15,85%	49	11,95%	0	0,00%	410
CASTILLA Y LEÓN	81	9,48%	65	7,61%	67	7,85%	80	9,37%	103	12,06%	110	12,88%	128	14,99%	127	14,87%	93	10,89%	0	0,00%	854
ÁVILA	11	12,64%	8	9,20%	3	3,45%	6	6,90%	14	16,09%	14	16,09%	12	13,79%	12	13,79%	7	8,05%	0	0,00%	87
BURGOS	8	8,33%	3	3,13%	5	5,21%	9	9,38%	13	13,54%	12	12,50%	16	16,67%	18	18,75%	12	12,50%	0	0,00%	96
LEÓN	6	3,59%	16	9,58%	9	5,39%	16	9,58%	17	10,18%	25	14,97%	32	19,16%	29	17,37%	17	10,18%	0	0,00%	167
PALENCIA	7	10,14%	4	5,80%	8	11,59%	11	15,94%	11	15,94%	6	8,70%	8	11,59%	7	10,14%	7	10,14%	0	0,00%	69
SALAMANCA	19	10,22%	14	7,53%	22	11,83%	13	6,99%	22	11,83%	19	10,22%	27	14,52%	30	16,13%	20	10,75%	0	0,00%	186
SEGOVIA	3	9,38%	3	9,38%	2	6,25%	0	0,00%	3	9,38%	4	12,50%	6	18,75%	2	6,25%	9	28,13%	0	0,00%	32
SORIA	2	13,33%	1	6,67%	0	0,00%	2	13,33%	0	0,00%	5	33,33%	2	13,33%	2	13,33%	1	6,67%	0	0,00%	15
VALLADOLID	21	15,33%	9	6,57%	14	10,22%	17	12,41%	16	11,68%	16	11,68%	14	10,22%	21	15,33%	9	6,57%	0	0,00%	137
ZAMORA	4	6,15%	7	10,77%	4	6,15%	6	9,23%	7	10,77%	9	13,85%	11	16,92%	6	9,23%	11	16,92%	0	0,00%	65
CASTILLA-LA MANCHA	107	11,86%	101	11,20%	94	10,42%	105	11,64%	74	8,20%	110	12,20%	131	14,52%	108	11,97%	72	7,98%	0	0,00%	902
ALBACETE	11	5,00%	22	10,00%	24	10,91%	22	10,00%	26	11,82%	29	13,18%	42	19,09%	29	13,18%	15	6,82%	0	0,00%	220
CIUDAD REAL	38	14,90%	31	12,16%	26	10,20%	30	11,76%	26	10,20%	29	11,37%	32	12,55%	28	10,98%	15	5,88%	0	0,00%	255
CUENCA	15	13,27%	16	14,16%	16	14,16%	9	7,96%	5	4,42%	15	13,27%	11	9,73%	15	13,27%	11	9,73%	0	0,00%	113
GUADALAJARA	14	18,18%	8	10,39%	3	3,90%	3	3,90%	4	5,19%	8	10,39%	17	22,08%	12	15,58%	8	10,39%	0	0,00%	77
TOLEDO	29	12,24%	24	10,13%	25	10,55%	41	17,30%	13	5,49%	29	12,24%	29	12,24%	24	10,13%	23	9,70%	0	0,00%	237

CC.AA. Y PROVINCIAS	TRAMOS DE EDAD																				
	18-24 Años		25-29 Años		30-34 Años		35-39 Años		40-44 Años		45-49 Años		50-54 Años		55-59 Años		60-64 Años		NO CONSTA		TOTAL
	nº	% (1)	nº	% (1)	nº	% (1)	nº	% (1)	nº	% (1)	nº	% (1)	nº	% (1)	nº	% (1)	nº	% (1)	nº	% (1)	nº
CATALUNYA	116	5,92%	113	5,76%	150	7,65%	188	9,59%	247	12,60%	293	14,94%	302	15,40%	275	14,02%	277	14,13%	0	0,00%	1.961
BARCELONA	81	5,89%	80	5,81%	102	7,41%	131	9,52%	184	13,37%	222	16,13%	221	16,06%	186	13,52%	169	12,28%	0	0,00%	1.376
GIRONA	14	7,41%	12	6,35%	14	7,41%	20	10,58%	25	13,23%	31	16,40%	24	12,70%	20	10,58%	29	15,34%	0	0,00%	189
LLEIDA	1	0,87%	9	7,83%	9	7,83%	13	11,30%	14	12,17%	7	6,09%	21	18,26%	16	13,91%	25	21,74%	0	0,00%	115
TARRAGONA	20	7,12%	12	4,27%	25	8,90%	24	8,54%	24	8,54%	33	11,74%	36	12,81%	53	18,86%	54	19,22%	0	0,00%	281
COMUNIDAD VALENCIANA	109	8,79%	107	8,63%	126	10,16%	143	11,53%	166	13,39%	178	14,35%	167	13,47%	134	10,81%	110	8,87%	0	0,00%	1.240
ALICANTE	43	11,32%	34	8,95%	38	10,00%	49	12,89%	51	13,42%	42	11,05%	50	13,16%	39	10,26%	34	8,95%	0	0,00%	380
CASTELLÓN	23	13,94%	17	10,30%	15	9,09%	15	9,09%	18	10,91%	25	15,15%	21	12,73%	18	10,91%	13	7,88%	0	0,00%	165
VALENCIA	43	6,19%	56	8,06%	73	10,50%	79	11,37%	97	13,96%	111	15,97%	96	13,81%	77	11,08%	63	9,06%	0	0,00%	695
EXTREMADURA	70	13,89%	49	9,72%	58	11,51%	68	13,49%	74	14,68%	50	9,92%	47	9,33%	46	9,13%	42	8,33%	0	0,00%	504
BADAJOS	36	12,04%	33	11,04%	40	13,38%	39	13,04%	50	16,72%	25	8,36%	30	10,03%	25	8,36%	21	7,02%	0	0,00%	299
CÁCERES	34	16,59%	16	7,80%	18	8,78%	29	14,15%	24	11,71%	25	12,20%	17	8,29%	21	10,24%	21	10,24%	0	0,00%	205
GALICIA	91	7,85%	86	7,42%	120	10,35%	97	8,37%	133	11,48%	167	14,41%	160	13,81%	152	13,11%	153	13,20%	0	0,00%	1.159
A CORUÑA	32	8,14%	26	6,62%	36	9,16%	31	7,89%	36	9,16%	58	14,76%	53	13,49%	64	16,28%	57	14,50%	0	0,00%	393
LUGO	5	3,50%	10	6,99%	19	13,29%	20	13,99%	19	13,29%	18	12,59%	18	12,59%	20	13,99%	14	9,79%	0	0,00%	143
OURENSE	14	8,43%	12	7,23%	21	12,65%	9	5,42%	26	15,66%	20	12,05%	20	12,05%	17	10,24%	27	16,27%	0	0,00%	166
PONTEVEDRA	40	8,75%	38	8,32%	44	9,63%	37	8,10%	52	11,38%	71	15,54%	69	15,10%	51	11,16%	55	12,04%	0	0,00%	457
MADRID	134	8,31%	147	9,11%	114	7,07%	151	9,36%	177	10,97%	202	12,52%	242	15,00%	226	14,01%	220	13,64%	0	0,00%	1.613
MURCIA	108	13,19%	91	11,11%	89	10,87%	91	11,11%	80	9,77%	83	10,13%	103	12,58%	101	12,33%	73	8,91%	0	0,00%	819
NAVARRA	10	10,99%	5	5,49%	7	7,69%	9	9,89%	11	12,09%	14	15,38%	9	9,89%	14	15,38%	12	13,19%	0	0,00%	91
PAÍS VASCO	37	8,56%	30	6,94%	27	6,25%	47	10,88%	44	10,19%	65	15,05%	60	13,89%	65	15,05%	57	13,19%	0	0,00%	432
ARABA/ÁLAVA	13	11,21%	15	12,93%	9	7,76%	14	12,07%	7	6,03%	8	6,90%	13	11,21%	21	18,10%	16	13,79%	0	0,00%	116
GIPUZKOA	0	0,00%	0	0,00%	2	2,63%	13	17,11%	9	11,84%	18	23,68%	14	18,42%	13	17,11%	7	9,21%	0	0,00%	76
BIZKAIA	24	10,00%	15	6,25%	16	6,67%	20	8,33%	28	11,67%	39	16,25%	33	13,75%	31	12,92%	34	14,17%	0	0,00%	240
LA RIOJA	9	9,57%	7	7,45%	9	9,57%	11	11,70%	14	14,89%	9	9,57%	10	10,64%	10	10,64%	15	15,96%	0	0,00%	94
CEUTA	4	3,60%	6	5,41%	12	10,81%	15	13,51%	11	9,91%	13	11,71%	12	10,81%	16	14,41%	22	19,82%	0	0,00%	111
MELILLA	12	8,22%	18	12,33%	17	11,64%	15	10,27%	13	8,90%	20	13,70%	18	12,33%	15	10,27%	18	12,33%	0	0,00%	146
TOTAL ESTADO	1.475	9,45%	1.435	9,20%	1.517	9,72%	1.715	10,99%	1.842	11,81%	1.970	12,63%	2.051	13,15%	1.869	11,98%	1.727	11,07%	0	0,00%	15.601

Fuente: Fichero Técnico de Pensionistas no Contributivos del IMSERSO

(1) Calculado sobre el Total de cada provincia o Comunidad autónoma

(*) Se incluyen los beneficiarios menores de 65 años que perciben el complemento por necesidad de tercera persona

31 Distribución en tramos de edad de las mujeres pensionistas no contributivas de invalidez con complemento por necesidad de tercera persona



PENSIÓN NO CONTRIBUTIVA DE INVALIDEZ CON COMPLEMENTO 3ª PERSONA(*)

PERFIL DEL PENSIONISTA A DICIEMBRE DE 2024

MUJERES: TRAMOS DE EDAD

CC.AA. Y PROVINCIAS	TRAMOS DE EDAD																				
	18-24 Años		25-29 Años		30-34 Años		35-39 Años		40-44 Años		45-49 Años		50-54 Años		55-59 Años		60-64 Años		NO CONSTA		TOTAL
	nº	% (1)	nº	% (1)	nº	% (1)	nº	% (1)	nº	% (1)	nº	% (1)	nº	% (1)	nº	% (1)	nº	% (1)	nº	% (1)	nº
ANDALUCÍA	259	9,25%	278	9,93%	301	10,75%	319	11,40%	306	10,93%	318	11,36%	356	12,72%	343	12,25%	319	11,40%	0	0,00%	2.799
ALMERÍA	13	6,70%	20	10,31%	23	11,86%	17	8,76%	16	8,25%	32	16,49%	25	12,89%	28	14,43%	20	10,31%	0	0,00%	194
CÁDIZ	32	6,36%	50	9,94%	58	11,53%	51	10,14%	40	7,95%	52	10,34%	81	16,10%	71	14,12%	68	13,52%	0	0,00%	503
CÓRDOBA	29	9,73%	27	9,06%	41	13,76%	34	11,41%	31	10,40%	36	12,08%	28	9,40%	37	12,42%	35	11,74%	0	0,00%	298
GRANADA	46	14,07%	31	9,48%	29	8,87%	34	10,40%	41	12,54%	40	12,23%	41	12,54%	36	11,01%	29	8,87%	0	0,00%	327
HUELVA	30	12,71%	23	9,75%	32	13,56%	17	7,20%	31	13,14%	23	9,75%	26	11,02%	30	12,71%	24	10,17%	0	0,00%	236
JAÉN	19	8,96%	22	10,38%	18	8,49%	27	12,74%	26	12,26%	21	9,91%	22	10,38%	27	12,74%	30	14,15%	0	0,00%	212
MÁLAGA	24	6,05%	40	10,08%	42	10,58%	49	12,34%	44	11,08%	32	8,06%	61	15,37%	50	12,59%	55	13,85%	0	0,00%	397
SEVILLA	66	10,44%	65	10,28%	58	9,18%	90	14,24%	77	12,18%	82	12,97%	72	11,39%	64	10,13%	58	9,18%	0	0,00%	632
ARAGÓN	22	8,94%	17	6,91%	20	8,13%	19	7,72%	22	8,94%	21	8,54%	43	17,48%	43	17,48%	39	15,85%	0	0,00%	246
HUESCA	3	5,66%	4	7,55%	2	3,77%	2	3,77%	3	5,66%	4	7,55%	15	28,30%	8	15,09%	12	22,64%	0	0,00%	53
TERUEL	1	7,69%	4	30,77%	0	0,00%	0	0,00%	3	23,08%	0	0,00%	3	23,08%	1	7,69%	1	7,69%	0	0,00%	13
ZARAGOZA	18	10,00%	9	5,00%	18	10,00%	17	9,44%	16	8,89%	17	9,44%	25	13,89%	34	18,89%	26	14,44%	0	0,00%	180
ASTURIAS	12	4,20%	14	4,90%	19	6,64%	21	7,34%	30	10,49%	43	15,03%	44	15,38%	59	20,63%	44	15,38%	0	0,00%	286
ILLES BALEARS	13	4,98%	17	6,51%	19	7,28%	27	10,34%	30	11,49%	34	13,03%	37	14,18%	46	17,62%	38	14,56%	0	0,00%	261
CANARIAS	53	4,67%	68	5,99%	108	9,51%	107	9,42%	114	10,04%	173	15,23%	155	13,64%	169	14,88%	189	16,64%	0	0,00%	1.136
LAS PALMAS	21	4,93%	36	8,45%	44	10,33%	36	8,45%	45	10,56%	50	11,74%	57	13,38%	61	14,32%	76	17,84%	0	0,00%	426
S.C. TENERIFE	32	4,51%	32	4,51%	64	9,01%	71	10,00%	69	9,72%	123	17,32%	98	13,80%	108	15,21%	113	15,92%	0	0,00%	710
CANTABRIA	10	2,60%	25	6,51%	29	7,55%	38	9,90%	33	8,59%	52	13,54%	60	15,63%	65	16,93%	72	18,75%	0	0,00%	384
CASTILLA Y LEÓN	51	5,89%	48	5,54%	55	6,35%	69	7,97%	79	9,12%	120	13,86%	139	16,05%	147	16,97%	158	18,24%	0	0,00%	866
ÁVILA	10	11,11%	8	8,89%	8	8,89%	2	2,22%	10	11,11%	11	12,22%	15	16,67%	14	15,56%	12	13,33%	0	0,00%	90
BURGOS	5	5,62%	1	1,12%	5	5,62%	6	6,74%	9	10,11%	16	17,98%	14	15,73%	20	22,47%	13	14,61%	0	0,00%	89
LEÓN	5	3,40%	8	5,44%	12	8,16%	11	7,48%	16	10,88%	15	10,20%	20	13,61%	29	19,73%	31	21,09%	0	0,00%	147
PALENCIA	6	9,09%	5	7,58%	4	6,06%	5	7,58%	4	6,06%	7	10,61%	9	13,64%	14	21,21%	12	18,18%	0	0,00%	66
SALAMANCA	13	6,02%	15	6,94%	11	5,09%	20	9,26%	17	7,87%	25	11,57%	34	15,74%	38	17,59%	43	19,91%	0	0,00%	216
SEGOVIA	0	0,00%	2	5,26%	3	7,89%	3	7,89%	3	7,89%	7	18,42%	7	18,42%	5	13,16%	8	21,05%	0	0,00%	38
SORIA	0	0,00%	0	0,00%	0	0,00%	1	10,00%	0	0,00%	2	20,00%	3	30,00%	2	20,00%	2	20,00%	0	0,00%	10
VALLADOLID	7	5,88%	5	4,20%	9	7,56%	11	9,24%	11	9,24%	24	20,17%	22	18,49%	13	10,92%	17	14,29%	0	0,00%	119
ZAMORA	5	5,49%	4	4,40%	3	3,30%	10	10,99%	9	9,89%	13	14,29%	15	16,48%	12	13,19%	20	21,98%	0	0,00%	91
CASTILLA-LA MANCHA	71	7,83%	56	6,17%	73	8,05%	94	10,36%	74	8,16%	106	11,69%	136	14,99%	149	16,43%	148	16,32%	0	0,00%	907
ALBACETE	9	4,50%	6	3,00%	14	7,00%	18	9,00%	15	7,50%	27	13,50%	36	18,00%	36	18,00%	39	19,50%	0	0,00%	200
CIUDAD REAL	21	9,63%	21	9,63%	18	8,26%	23	10,55%	18	8,26%	26	11,93%	34	15,60%	27	12,39%	30	13,76%	0	0,00%	218
CUENCA	15	11,63%	7	5,43%	15	11,63%	13	10,08%	15	11,63%	12	9,30%	9	6,98%	17	13,18%	26	20,16%	0	0,00%	129
GUADALAJARA	7	8,05%	2	2,30%	5	5,75%	9	10,34%	5	5,75%	7	8,05%	17	19,54%	15	17,24%	20	22,99%	0	0,00%	87
TOLEDO	19	6,96%	20	7,33%	21	7,69%	31	11,36%	21	7,69%	34	12,45%	40	14,65%	54	19,78%	33	12,09%	0	0,00%	273

CC.AA. Y PROVINCIAS	TRAMOS DE EDAD																				
	18-24 Años		25-29 Años		30-34 Años		35-39 Años		40-44 Años		45-49 Años		50-54 Años		55-59 Años		60-64 Años		NO CONSTA		TOTAL
	nº	% (1)	nº	% (1)	nº	% (1)	nº	% (1)	nº	% (1)	nº	% (1)	nº	% (1)	nº	% (1)	nº	% (1)	nº	% (1)	nº
CATALUNYA	63	3,65%	65	3,76%	93	5,39%	129	7,47%	186	10,77%	267	15,46%	286	16,56%	320	18,53%	318	18,41%	0	0,00%	1.727
BARCELONA	40	3,28%	37	3,03%	65	5,33%	89	7,30%	139	11,39%	184	15,08%	203	16,64%	236	19,34%	227	18,61%	0	0,00%	1.220
GIRONA	7	4,49%	14	8,97%	12	7,69%	13	8,33%	15	9,62%	22	14,10%	26	16,67%	22	14,10%	25	16,03%	0	0,00%	156
LLEIDA	2	1,69%	4	3,39%	7	5,93%	8	6,78%	9	7,63%	26	22,03%	19	16,10%	26	22,03%	17	14,41%	0	0,00%	118
TARRAGONA	14	6,01%	10	4,29%	9	3,86%	19	8,15%	23	9,87%	35	15,02%	38	16,31%	36	15,45%	49	21,03%	0	0,00%	233
COMUNIDAD VALENCIANA	43	3,93%	66	6,03%	83	7,59%	113	10,33%	142	12,98%	145	13,25%	181	16,54%	174	15,90%	147	13,44%	0	0,00%	1.094
ALICANTE	16	4,91%	15	4,60%	31	9,51%	31	9,51%	45	13,80%	46	14,11%	47	14,42%	52	15,95%	43	13,19%	0	0,00%	326
CASTELLÓN	14	9,52%	7	4,76%	7	4,76%	14	9,52%	18	12,24%	18	12,24%	29	19,73%	20	13,61%	20	13,61%	0	0,00%	147
VALENCIA	13	2,09%	44	7,09%	45	7,25%	68	10,95%	79	12,72%	81	13,04%	105	16,91%	102	16,43%	84	13,53%	0	0,00%	621
EXTREMADURA	37	7,92%	39	8,35%	50	10,71%	49	10,49%	67	14,35%	46	9,85%	56	11,99%	63	13,49%	60	12,85%	0	0,00%	467
BADAJOS	21	7,37%	25	8,77%	33	11,58%	29	10,18%	39	13,68%	30	10,53%	32	11,23%	37	12,98%	39	13,68%	0	0,00%	285
CÁCERES	16	8,79%	14	7,69%	17	9,34%	20	10,99%	28	15,38%	16	8,79%	24	13,19%	26	14,29%	21	11,54%	0	0,00%	182
GALICIA	51	4,89%	64	6,14%	66	6,33%	104	9,98%	128	12,28%	147	14,11%	153	14,68%	172	16,51%	157	15,07%	0	0,00%	1.042
A CORUÑA	19	4,90%	16	4,12%	31	7,99%	40	10,31%	45	11,60%	45	11,60%	60	15,46%	68	17,53%	64	16,49%	0	0,00%	388
LUGO	5	4,63%	2	1,85%	6	5,56%	11	10,19%	5	4,63%	18	16,67%	25	23,15%	16	14,81%	20	18,52%	0	0,00%	108
OURENSE	2	1,61%	9	7,26%	8	6,45%	10	8,06%	21	16,94%	23	18,55%	21	16,94%	13	10,48%	17	13,71%	0	0,00%	124
PONTEVEDRA	25	5,92%	37	8,77%	21	4,98%	43	10,19%	57	13,51%	61	14,45%	47	11,14%	75	17,77%	56	13,27%	0	0,00%	422
MADRID	85	5,93%	97	6,77%	101	7,05%	105	7,33%	141	9,84%	182	12,70%	211	14,72%	248	17,31%	263	18,35%	0	0,00%	1.433
MURCIA	63	7,71%	67	8,20%	77	9,42%	61	7,47%	95	11,63%	86	10,53%	129	15,79%	117	14,32%	122	14,93%	0	0,00%	817
NAVARRA	8	7,84%	4	3,92%	9	8,82%	8	7,84%	7	6,86%	13	12,75%	16	15,69%	21	20,59%	16	15,69%	0	0,00%	102
PAÍS VASCO	23	6,18%	16	4,30%	22	5,91%	29	7,80%	33	8,87%	50	13,44%	63	16,94%	79	21,24%	57	15,32%	0	0,00%	372
ARABA/ÁLAVA	8	8,00%	10	10,00%	6	6,00%	9	9,00%	8	8,00%	12	12,00%	10	10,00%	25	25,00%	12	12,00%	0	0,00%	100
GIPUZKOA	0	0,00%	0	0,00%	2	2,90%	6	8,70%	13	18,84%	11	15,94%	16	23,19%	12	17,39%	9	13,04%	0	0,00%	69
BIZKAIA	15	7,39%	6	2,96%	14	6,90%	14	6,90%	12	5,91%	27	13,30%	37	18,23%	42	20,69%	36	17,73%	0	0,00%	203
LA RIOJA	8	8,60%	5	5,38%	10	10,75%	7	7,53%	6	6,45%	10	10,75%	15	16,13%	14	15,05%	18	19,35%	0	0,00%	93
CEUTA	10	12,35%	8	9,88%	10	12,35%	4	4,94%	8	9,88%	10	12,35%	6	7,41%	14	17,28%	11	13,58%	0	0,00%	81
MELILLA	8	8,00%	11	11,00%	9	9,00%	9	9,00%	7	7,00%	14	14,00%	10	10,00%	11	11,00%	21	21,00%	0	0,00%	100
TOTAL ESTADO	890	6,26%	965	6,79%	1.154	8,12%	1.312	9,23%	1.508	10,61%	1.837	12,92%	2.096	14,75%	2.254	15,86%	2.197	15,46%	0	0,00%	14.213

Fuente: Fichero Técnico de Pensionistas no Contributivos del IMSERSO

(1) Calculado sobre el Total de cada provincia o Comunidad autónoma

(*) Se incluyen los beneficiarios menores de 65 años que perciben el complemento por necesidad de tercera persona

32 Distribución en tramos de edad de los pensionistas no contributivos de invalidez con complemento por necesidad de tercera persona



PENSIÓN NO CONTRIBUTIVA DE INVALIDEZ CON COMPLEMENTO 3ª PERSONA(*)

PERFIL DEL PENSIONISTA A DICIEMBRE DE 2024

AMBOS SEXOS: TRAMOS DE EDAD

CC.AA. Y PROVINCIAS	TRAMOS DE EDAD																				
	18-24 Años		25-29 Años		30-34 Años		35-39 Años		40-44 Años		45-49 Años		50-54 Años		55-59 Años		60-64 Años		NO CONSTA		TOTAL
	nº	% (1)	nº	% (1)	nº	% (1)	nº	% (1)	nº	% (1)	nº	% (1)	nº	% (1)	nº	% (1)	nº	% (1)	nº	% (1)	nº
ANDALUCÍA	665	11,11%	674	11,26%	676	11,29%	734	12,26%	702	11,73%	681	11,37%	670	11,19%	627	10,47%	558	9,32%	0	0,00%	5.987
ALMERÍA	54	11,84%	56	12,28%	54	11,84%	49	10,75%	50	10,96%	50	10,96%	52	11,40%	53	11,62%	38	8,33%	0	0,00%	456
CÁDIZ	80	8,08%	104	10,51%	121	12,22%	101	10,20%	98	9,90%	123	12,42%	133	13,43%	120	12,12%	110	11,11%	0	0,00%	990
CÓRDOBA	65	10,12%	77	11,99%	79	12,31%	85	13,24%	71	11,06%	65	10,12%	62	9,66%	71	11,06%	67	10,44%	0	0,00%	642
GRANADA	135	17,11%	90	11,41%	83	10,52%	105	13,31%	87	11,03%	81	10,27%	83	10,52%	74	9,38%	51	6,46%	0	0,00%	789
HUELVA	60	12,61%	52	10,92%	60	12,61%	46	9,66%	68	14,29%	51	10,71%	48	10,08%	49	10,29%	42	8,82%	0	0,00%	476
JAÉN	48	11,16%	59	13,72%	43	10,00%	58	13,49%	49	11,40%	46	10,70%	38	8,84%	48	11,16%	41	9,53%	0	0,00%	430
MÁLAGA	73	8,91%	83	10,13%	88	10,74%	118	14,41%	103	12,58%	82	10,01%	94	11,48%	89	10,87%	89	10,87%	0	0,00%	819
SEVILLA	150	10,83%	153	11,05%	148	10,69%	172	12,42%	176	12,71%	183	13,21%	160	11,55%	123	8,88%	120	8,66%	0	0,00%	1.385
ARAGÓN	60	12,27%	38	7,77%	42	8,59%	50	10,22%	50	10,22%	52	10,63%	74	15,13%	59	12,07%	64	13,09%	0	0,00%	489
HUESCA	10	8,93%	10	8,93%	8	7,14%	8	7,14%	15	13,39%	12	10,71%	22	19,64%	11	9,82%	16	14,29%	0	0,00%	112
TERUEL	5	18,52%	4	14,81%	1	3,70%	2	7,41%	5	18,52%	1	3,70%	4	14,81%	4	14,81%	1	3,70%	0	0,00%	27
ZARAGOZA	45	12,86%	24	6,86%	33	9,43%	40	11,43%	30	8,57%	39	11,14%	48	13,71%	44	12,57%	47	13,43%	0	0,00%	350
ASTURIAS	43	6,94%	37	5,97%	50	8,06%	48	7,74%	58	9,35%	85	13,71%	100	16,13%	105	16,94%	94	15,16%	0	0,00%	620
ILLES BALEARS	25	4,50%	45	8,09%	46	8,27%	66	11,87%	73	13,13%	78	14,03%	80	14,39%	72	12,95%	71	12,77%	0	0,00%	556
CANARIAS	121	5,17%	182	7,77%	246	10,51%	249	10,64%	257	10,98%	290	12,39%	328	14,01%	312	13,33%	356	15,21%	0	0,00%	2.341
LAS PALMAS	56	6,29%	84	9,43%	106	11,90%	94	10,55%	108	12,12%	96	10,77%	106	11,90%	112	12,57%	129	14,48%	0	0,00%	891
S.C. TENERIFE	65	4,48%	98	6,76%	140	9,66%	155	10,69%	149	10,28%	194	13,38%	222	15,31%	200	13,79%	227	15,66%	0	0,00%	1.450
CANTABRIA	42	5,29%	53	6,68%	63	7,93%	79	9,95%	90	11,34%	111	13,98%	105	13,22%	130	16,37%	121	15,24%	0	0,00%	794
CASTILLA Y LEÓN	132	7,67%	113	6,57%	122	7,09%	149	8,66%	182	10,58%	230	13,37%	267	15,52%	274	15,93%	251	14,59%	0	0,00%	1.720
ÁVILA	21	11,86%	16	9,04%	11	6,21%	8	4,52%	24	13,56%	25	14,12%	27	15,25%	26	14,69%	19	10,73%	0	0,00%	177
BURGOS	13	7,03%	4	2,16%	10	5,41%	15	8,11%	22	11,89%	28	15,14%	30	16,22%	38	20,54%	25	13,51%	0	0,00%	185
LEÓN	11	3,50%	24	7,64%	21	6,69%	27	8,60%	33	10,51%	40	12,74%	52	16,56%	58	18,47%	48	15,29%	0	0,00%	314
PALENCIA	13	9,63%	9	6,67%	12	8,89%	16	11,85%	15	11,11%	13	9,63%	17	12,59%	21	15,56%	19	14,07%	0	0,00%	135
SALAMANCA	32	7,96%	29	7,21%	33	8,21%	33	8,21%	39	9,70%	44	10,95%	61	15,17%	68	16,92%	63	15,67%	0	0,00%	402
SEGOVIA	3	4,29%	5	7,14%	5	7,14%	3	4,29%	6	8,57%	11	15,71%	13	18,57%	7	10,00%	17	24,29%	0	0,00%	70
SORIA	2	8,00%	1	4,00%	0	0,00%	3	12,00%	0	0,00%	7	28,00%	5	20,00%	4	16,00%	3	12,00%	0	0,00%	25
VALLADOLID	28	10,94%	14	5,47%	23	8,98%	28	10,94%	27	10,55%	40	15,63%	36	14,06%	34	13,28%	26	10,16%	0	0,00%	256
ZAMORA	9	5,77%	11	7,05%	7	4,49%	16	10,26%	16	10,26%	22	14,10%	26	16,67%	18	11,54%	31	19,87%	0	0,00%	156
CASTILLA-LA MANCHA	178	9,84%	157	8,68%	167	9,23%	199	11,00%	148	8,18%	216	11,94%	267	14,76%	257	14,21%	220	12,16%	0	0,00%	1.809
ALBACETE	20	4,76%	28	6,67%	38	9,05%	40	9,52%	41	9,76%	56	13,33%	78	18,57%	65	15,48%	54	12,86%	0	0,00%	420
CIUDAD REAL	59	12,47%	52	10,99%	44	9,30%	53	11,21%	44	9,30%	55	11,63%	66	13,95%	55	11,63%	45	9,51%	0	0,00%	473
CUENCA	30	12,40%	23	9,50%	31	12,81%	22	9,09%	20	8,26%	27	11,16%	20	8,26%	32	13,22%	37	15,29%	0	0,00%	242
GUADALAJARA	21	12,80%	10	6,10%	8	4,88%	12	7,32%	9	5,49%	15	9,15%	34	20,73%	27	16,46%	28	17,07%	0	0,00%	164
TOLEDO	48	9,41%	44	8,63%	46	9,02%	72	14,12%	34	6,67%	63	12,35%	69	13,53%	78	15,29%	56	10,98%	0	0,00%	510

CC.AA. Y PROVINCIAS	TRAMOS DE EDAD																				
	18-24 Años		25-29 Años		30-34 Años		35-39 Años		40-44 Años		45-49 Años		50-54 Años		55-59 Años		60-64 Años		NO CONSTA		TOTAL
	nº	% (1)	nº	% (1)	nº	% (1)	nº	% (1)	nº	% (1)	nº	% (1)	nº	% (1)	nº	% (1)	nº	% (1)	nº	% (1)	nº
CATALUNYA	179	4,85%	178	4,83%	243	6,59%	317	8,60%	433	11,74%	560	15,18%	588	15,94%	595	16,13%	595	16,13%	0	0,00%	3.688
BARCELONA	121	4,66%	117	4,51%	167	6,43%	220	8,47%	323	12,44%	406	15,64%	424	16,33%	422	16,26%	396	15,25%	0	0,00%	2.596
GIRONA	21	6,09%	26	7,54%	26	7,54%	33	9,57%	40	11,59%	53	15,36%	50	14,49%	42	12,17%	54	15,65%	0	0,00%	345
LLEIDA	3	1,29%	13	5,58%	16	6,87%	21	9,01%	23	9,87%	33	14,16%	40	17,17%	42	18,03%	42	18,03%	0	0,00%	233
TARRAGONA	34	6,61%	22	4,28%	34	6,61%	43	8,37%	47	9,14%	68	13,23%	74	14,40%	89	17,32%	103	20,04%	0	0,00%	514
COMUNIDAD VALENCIANA	152	6,51%	173	7,41%	209	8,95%	256	10,97%	308	13,20%	323	13,84%	348	14,91%	308	13,20%	257	11,01%	0	0,00%	2.334
ALICANTE	59	8,36%	49	6,94%	69	9,77%	80	11,33%	96	13,60%	88	12,46%	97	13,74%	91	12,89%	77	10,91%	0	0,00%	706
CASTELLÓN	37	11,86%	24	7,69%	22	7,05%	29	9,29%	36	11,54%	43	13,78%	50	16,03%	38	12,18%	33	10,58%	0	0,00%	312
VALENCIA	56	4,26%	100	7,60%	118	8,97%	147	11,17%	176	13,37%	192	14,59%	201	15,27%	179	13,60%	147	11,17%	0	0,00%	1.316
EXTREMADURA	107	11,02%	88	9,06%	108	11,12%	117	12,05%	141	14,52%	96	9,89%	103	10,61%	109	11,23%	102	10,50%	0	0,00%	971
BADAJOS	57	9,76%	58	9,93%	73	12,50%	68	11,64%	89	15,24%	55	9,42%	62	10,62%	62	10,62%	60	10,27%	0	0,00%	584
CÁCERES	50	12,92%	30	7,75%	35	9,04%	49	12,66%	52	13,44%	41	10,59%	41	10,59%	47	12,14%	42	10,85%	0	0,00%	387
GALICIA	142	6,45%	150	6,82%	186	8,45%	201	9,13%	261	11,86%	314	14,27%	313	14,22%	324	14,72%	310	14,08%	0	0,00%	2.201
A CORUÑA	51	6,53%	42	5,38%	67	8,58%	71	9,09%	81	10,37%	103	13,19%	113	14,47%	132	16,90%	121	15,49%	0	0,00%	781
LUGO	10	3,98%	12	4,78%	25	9,96%	31	12,35%	24	9,56%	36	14,34%	43	17,13%	36	14,34%	34	13,55%	0	0,00%	251
OURENSE	16	5,52%	21	7,24%	29	10,00%	19	6,55%	47	16,21%	43	14,83%	41	14,14%	30	10,34%	44	15,17%	0	0,00%	290
PONTEVEDRA	65	7,39%	75	8,53%	65	7,39%	80	9,10%	109	12,40%	132	15,02%	116	13,20%	126	14,33%	111	12,63%	0	0,00%	879
MADRID	219	7,19%	244	8,01%	215	7,06%	256	8,40%	318	10,44%	384	12,61%	453	14,87%	474	15,56%	483	15,86%	0	0,00%	3.046
MURCIA	171	10,45%	158	9,66%	166	10,15%	152	9,29%	175	10,70%	169	10,33%	232	14,18%	218	13,33%	195	11,92%	0	0,00%	1.636
NAVARRA	18	9,33%	9	4,66%	16	8,29%	17	8,81%	18	9,33%	27	13,99%	25	12,95%	35	18,13%	28	14,51%	0	0,00%	193
PAÍS VASCO	60	7,46%	46	5,72%	49	6,09%	76	9,45%	77	9,58%	115	14,30%	123	15,30%	144	17,91%	114	14,18%	0	0,00%	804
ARABA/ÁLAVA	21	9,72%	25	11,57%	15	6,94%	23	10,65%	15	6,94%	20	9,26%	23	10,65%	46	21,30%	28	12,96%	0	0,00%	216
GIPUZKOA	0	0,00%	0	0,00%	4	2,76%	19	13,10%	22	15,17%	29	20,00%	30	20,69%	25	17,24%	16	11,03%	0	0,00%	145
BIZKAIA	39	8,80%	21	4,74%	30	6,77%	34	7,67%	40	9,03%	66	14,90%	70	15,80%	73	16,48%	70	15,80%	0	0,00%	443
LA RIOJA	17	9,09%	12	6,42%	19	10,16%	18	9,63%	20	10,70%	19	10,16%	25	13,37%	24	12,83%	33	17,65%	0	0,00%	187
CEUTA	14	7,29%	14	7,29%	22	11,46%	19	9,90%	19	9,90%	23	11,98%	18	9,38%	30	15,63%	33	17,19%	0	0,00%	192
MELILLA	20	8,13%	29	11,79%	26	10,57%	24	9,76%	20	8,13%	34	13,82%	28	11,38%	26	10,57%	39	15,85%	0	0,00%	246
TOTAL ESTADO	2.365	7,93%	2.400	8,05%	2.671	8,96%	3.027	10,15%	3.350	11,24%	3.807	12,77%	4.147	13,91%	4.123	13,83%	3.924	13,16%	0	0,00%	29.814

Fuente: Fichero Técnico de Pensionistas no Contributivos del IMSERSO

(1) Calculado sobre el Total de cada provincia o Comunidad autónoma

(*) Se incluyen los beneficiarios menores de 65 años que perciben el complemento por necesidad de tercera persona

33 Distribución en tramos de edad de los hombres pensionistas no contributivos de jubilación derivada de invalidez



PENSIÓN NO CONTRIBUTIVA DE JUBILACIÓN DERIVADA DE INVALIDEZ (*)

PERFIL DEL PENSIONISTA A DICIEMBRE DE 2024

HOMBRES: TRAMOS DE EDAD

CC.AA. Y PROVINCIAS	TRAMOS DE EDAD												
	65-69 Años		70-74 Años		75-79 Años		80-84 Años		>84 Años		NO CONSTA		TOTAL
	nº	% (1)	nº	% (1)	nº	% (1)	nº	% (1)	nº	% (1)	nº	% (1)	nº
ANDALUCÍA	1.553	52,29%	741	24,95%	402	13,54%	183	6,16%	91	3,06%	0	0,00%	2.970
ALMERÍA	139	57,92%	52	21,67%	27	11,25%	16	6,67%	6	2,50%	0	0,00%	240
CÁDIZ	337	53,92%	157	25,12%	74	11,84%	42	6,72%	15	2,40%	0	0,00%	625
CÓRDOBA	108	51,67%	52	24,88%	37	17,70%	8	3,83%	4	1,91%	0	0,00%	209
GRANADA	152	50,84%	88	29,43%	38	12,71%	13	4,35%	8	2,68%	0	0,00%	299
HUELVA	115	55,02%	52	24,88%	26	12,44%	8	3,83%	8	3,83%	0	0,00%	209
JAÉN	91	55,83%	41	25,15%	16	9,82%	11	6,75%	4	2,45%	0	0,00%	163
MÁLAGA	321	49,61%	154	23,80%	105	16,23%	42	6,49%	25	3,86%	0	0,00%	647
SEVILLA	290	50,17%	145	25,09%	79	13,67%	43	7,44%	21	3,63%	0	0,00%	578
ARAGÓN	107	44,58%	59	24,58%	37	15,42%	28	11,67%	9	3,75%	0	0,00%	240
HUESCA	28	50,00%	15	26,79%	6	10,71%	7	12,50%	0	0,00%	0	0,00%	56
TERUEL	3	16,67%	3	16,67%	4	22,22%	4	22,22%	4	22,22%	0	0,00%	18
ZARAGOZA	76	45,78%	41	24,70%	27	16,27%	17	10,24%	5	3,01%	0	0,00%	166
ASTURIAS	192	49,10%	101	25,83%	51	13,04%	31	7,93%	16	4,09%	0	0,00%	391
ILLES BALEARS	128	47,76%	73	27,24%	35	13,06%	19	7,09%	13	4,85%	0	0,00%	268
CANARIAS	847	47,00%	494	27,41%	252	13,98%	133	7,38%	76	4,22%	0	0,00%	1.802
LAS PALMAS	303	50,75%	157	26,30%	68	11,39%	37	6,20%	32	5,36%	0	0,00%	597
S.C. TENERIFE	544	45,15%	337	27,97%	184	15,27%	96	7,97%	44	3,65%	0	0,00%	1.205
CANTABRIA	142	53,38%	79	29,70%	33	12,41%	6	2,26%	6	2,26%	0	0,00%	266
CASTILLA Y LEÓN	414	43,67%	235	24,79%	151	15,93%	92	9,70%	56	5,91%	0	0,00%	948
ÁVILA	30	37,50%	21	26,25%	11	13,75%	10	12,50%	8	10,00%	0	0,00%	80
BURGOS	70	56,91%	27	21,95%	15	12,20%	8	6,50%	3	2,44%	0	0,00%	123
LEÓN	103	46,82%	52	23,64%	35	15,91%	20	9,09%	10	4,55%	0	0,00%	220
PALENCIA	34	36,96%	26	28,26%	17	18,48%	7	7,61%	8	8,70%	0	0,00%	92
SALAMANCA	66	41,25%	39	24,38%	26	16,25%	15	9,38%	14	8,75%	0	0,00%	160
SEGOVIA	16	40,00%	11	27,50%	8	20,00%	2	5,00%	3	7,50%	0	0,00%	40
SORIA	3	16,67%	9	50,00%	1	5,56%	4	22,22%	1	5,56%	0	0,00%	18
VALLADOLID	49	39,52%	28	22,58%	23	18,55%	20	16,13%	4	3,23%	0	0,00%	124
ZAMORA	43	47,25%	22	24,18%	15	16,48%	6	6,59%	5	5,49%	0	0,00%	91
CASTILLA-LA MANCHA	288	45,86%	172	27,39%	88	14,01%	48	7,64%	32	5,10%	0	0,00%	628
ALBACETE	66	48,53%	40	29,41%	12	8,82%	8	5,88%	10	7,35%	0	0,00%	136
CIUDAD REAL	64	47,76%	34	25,37%	16	11,94%	13	9,70%	7	5,22%	0	0,00%	134
CUENCA	32	40,00%	20	25,00%	14	17,50%	6	7,50%	8	10,00%	0	0,00%	80
GUADALAJARA	35	53,03%	18	27,27%	7	10,61%	4	6,06%	2	3,03%	0	0,00%	66
TOLEDO	91	42,92%	60	28,30%	39	18,40%	17	8,02%	5	2,36%	0	0,00%	212

CC.AA. Y PROVINCIAS	TRAMOS DE EDAD												
	65-69 Años		70-74 Años		75-79 Años		80-84 Años		>84 Años		NO CONSTA		TOTAL
	nº	% (1)	nº	% (1)	nº	% (1)	nº	% (1)	nº	% (1)	nº	% (1)	nº
CATALUNYA	1.308	52,03%	696	27,68%	314	12,49%	141	5,61%	55	2,19%	0	0,00%	2.514
BARCELONA	914	51,46%	496	27,93%	221	12,44%	105	5,91%	40	2,25%	0	0,00%	1.776
GIRONA	126	58,88%	56	26,17%	24	11,21%	4	1,87%	4	1,87%	0	0,00%	214
LLEIDA	74	50,34%	37	25,17%	22	14,97%	8	5,44%	6	4,08%	0	0,00%	147
TARRAGONA	194	51,46%	107	28,38%	47	12,47%	24	6,37%	5	1,33%	0	0,00%	377
COMUNIDAD VALENCIANA	724	48,36%	400	26,72%	222	14,83%	100	6,68%	51	3,41%	0	0,00%	1.497
ALICANTE	233	45,96%	153	30,18%	77	15,19%	31	6,11%	13	2,56%	0	0,00%	507
CASTELLÓN	76	49,03%	36	23,23%	26	16,77%	8	5,16%	9	5,81%	0	0,00%	155
VALENCIA	415	49,70%	211	25,27%	119	14,25%	61	7,31%	29	3,47%	0	0,00%	835
EXTREMADURA	1	100,00%	0	0,00%	0	0,00%	0	0,00%	0	0,00%	0	0,00%	1
BADAJOS	0	#¡DIV/0!	0	#¡DIV/0!	0	#¡DIV/0!	0	#¡DIV/0!	0	#¡DIV/0!	0	#¡DIV/0!	0
CÁCERES	1	100,00%	0	0,00%	0	0,00%	0	0,00%	0	0,00%	0	0,00%	1
GALICIA	712	41,11%	432	24,94%	267	15,42%	195	11,26%	126	7,27%	0	0,00%	1.732
A CORUÑA	239	40,30%	143	24,11%	104	17,54%	68	11,47%	39	6,58%	0	0,00%	593
LUGO	91	39,06%	49	21,03%	35	15,02%	33	14,16%	25	10,73%	0	0,00%	233
OURENSE	140	39,89%	80	22,79%	58	16,52%	42	11,97%	31	8,83%	0	0,00%	351
PONTEVEDRA	242	43,60%	160	28,83%	70	12,61%	52	9,37%	31	5,59%	0	0,00%	555
MADRID	828	52,11%	381	23,98%	230	14,47%	98	6,17%	52	3,27%	0	0,00%	1.589
MURCIA	288	52,55%	159	29,01%	65	11,86%	23	4,20%	13	2,37%	0	0,00%	548
NAVARRA	43	50,00%	17	19,77%	17	19,77%	4	4,65%	5	5,81%	0	0,00%	86
PAÍS VASCO	251	59,20%	97	22,88%	48	11,32%	20	4,72%	8	1,89%	0	0,00%	424
ARABA/ÁLAVA	25	58,14%	11	25,58%	4	9,30%	1	2,33%	2	4,65%	0	0,00%	43
GIPUZKOA	75	56,39%	33	24,81%	16	12,03%	6	4,51%	3	2,26%	0	0,00%	133
BIZKAIA	151	60,89%	53	21,37%	28	11,29%	13	5,24%	3	1,21%	0	0,00%	248
LA RIOJA	27	39,13%	20	28,99%	12	17,39%	8	11,59%	2	2,90%	0	0,00%	69
CEUTA	48	49,48%	25	25,77%	16	16,49%	6	6,19%	2	2,06%	0	0,00%	97
MELILLA	63	43,45%	34	23,45%	17	11,72%	18	12,41%	13	8,97%	0	0,00%	145
TOTAL ESTADO	7.964	49,12%	4.215	25,99%	2.257	13,92%	1.153	7,11%	626	3,86%	0	0,00%	16.215

Fuente: Fichero Técnico de Pensionistas no Contributivos del IMSERSO

(1) Calculado sobre el Total de cada provincia o Comunidad autónoma

(*) Se incluyen los beneficiarios cuya pensión ha pasado a denominarse de jubilación por cumplir 65 años

34 Distribución en tramos de edad de las mujeres pensionistas no contributivas de jubilación derivada de invalidez



PENSIÓN NO CONTRIBUTIVA DE JUBILACIÓN DERIVADA DE INVALIDEZ (*)

PERFIL DEL PENSIONISTA A DICIEMBRE DE 2024

MUJERES: TRAMOS DE EDAD

CC.AA. Y PROVINCIAS	TRAMOS DE EDAD												
	65-69 Años		70-74 Años		75-79 Años		80-84 Años		>84 Años		NO CONSTA		TOTAL
	nº	% (1)	nº	% (1)	nº	% (1)	nº	% (1)	nº	% (1)	nº	% (1)	nº
ANDALUCÍA	2.867	36,75%	1.994	25,56%	1.481	18,98%	886	11,36%	573	7,35%	0	0,00%	7.801
ALMERÍA	182	34,60%	136	25,86%	88	16,73%	62	11,79%	58	11,03%	0	0,00%	526
CÁDIZ	660	41,25%	418	26,13%	305	19,06%	144	9,00%	73	4,56%	0	0,00%	1.600
CÓRDOBA	203	37,59%	152	28,15%	102	18,89%	57	10,56%	26	4,81%	0	0,00%	540
GRANADA	250	43,78%	127	22,24%	87	15,24%	56	9,81%	51	8,93%	0	0,00%	571
HUELVA	221	40,63%	142	26,10%	85	15,63%	50	9,19%	46	8,46%	0	0,00%	544
JAÉN	163	42,78%	98	25,72%	56	14,70%	41	10,76%	23	6,04%	0	0,00%	381
MÁLAGA	650	29,94%	536	24,69%	483	22,25%	306	14,09%	196	9,03%	0	0,00%	2.171
SEVILLA	538	36,65%	385	26,23%	275	18,73%	170	11,58%	100	6,81%	0	0,00%	1.468
ARAGÓN	176	36,07%	120	24,59%	98	20,08%	44	9,02%	50	10,25%	0	0,00%	488
HUESCA	42	39,25%	25	23,36%	19	17,76%	9	8,41%	12	11,21%	0	0,00%	107
TERUEL	14	29,17%	7	14,58%	11	22,92%	5	10,42%	11	22,92%	0	0,00%	48
ZARAGOZA	120	36,04%	88	26,43%	68	20,42%	30	9,01%	27	8,11%	0	0,00%	333
ASTURIAS	294	33,52%	254	28,96%	162	18,47%	85	9,69%	82	9,35%	0	0,00%	877
ILLES BALEARS	207	34,27%	148	24,50%	129	21,36%	64	10,60%	56	9,27%	0	0,00%	604
CANARIAS	1.893	30,70%	1.533	24,86%	1.242	20,14%	859	13,93%	640	10,38%	0	0,00%	6.167
LAS PALMAS	659	31,77%	557	26,86%	415	20,01%	258	12,44%	185	8,92%	0	0,00%	2.074
S.C. TENERIFE	1.234	30,15%	976	23,85%	827	20,21%	601	14,68%	455	11,12%	0	0,00%	4.093
CANTABRIA	262	43,23%	181	29,87%	81	13,37%	55	9,08%	27	4,46%	0	0,00%	606
CASTILLA Y LEÓN	679	39,39%	397	23,03%	288	16,71%	192	11,14%	168	9,74%	0	0,00%	1.724
ÁVILA	69	40,59%	40	23,53%	21	12,35%	22	12,94%	18	10,59%	0	0,00%	170
BURGOS	95	47,74%	46	23,12%	27	13,57%	13	6,53%	18	9,05%	0	0,00%	199
LEÓN	140	38,25%	88	24,04%	62	16,94%	41	11,20%	35	9,56%	0	0,00%	366
PALENCIA	67	44,67%	30	20,00%	20	13,33%	18	12,00%	15	10,00%	0	0,00%	150
SALAMANCA	92	36,08%	55	21,57%	47	18,43%	34	13,33%	27	10,59%	0	0,00%	255
SEGOVIA	28	39,44%	23	32,39%	9	12,68%	7	9,86%	4	5,63%	0	0,00%	71
SORIA	9	20,45%	11	25,00%	7	15,91%	4	9,09%	13	29,55%	0	0,00%	44
VALLADOLID	98	33,79%	66	22,76%	68	23,45%	38	13,10%	20	6,90%	0	0,00%	290
ZAMORA	81	45,25%	38	21,23%	27	15,08%	15	8,38%	18	10,06%	0	0,00%	179
CASTILLA-LA MANCHA	647	39,40%	383	23,33%	302	18,39%	178	10,84%	132	8,04%	0	0,00%	1.642
ALBACETE	159	42,97%	83	22,43%	62	16,76%	38	10,27%	28	7,57%	0	0,00%	370
CIUDAD REAL	144	36,36%	92	23,23%	77	19,44%	45	11,36%	38	9,60%	0	0,00%	396
CUENCA	85	37,95%	54	24,11%	34	15,18%	33	14,73%	18	8,04%	0	0,00%	224
GUADALAJARA	52	41,60%	24	19,20%	27	21,60%	12	9,60%	10	8,00%	0	0,00%	125
TOLEDO	207	39,28%	130	24,67%	102	19,35%	50	9,49%	38	7,21%	0	0,00%	527

CC.AA. Y PROVINCIAS	TRAMOS DE EDAD												
	65-69 Años		70-74 Años		75-79 Años		80-84 Años		>84 Años		NO CONSTA		TOTAL
	nº	% (1)	nº	% (1)	nº	% (1)	nº	% (1)	nº	% (1)	nº	% (1)	nº
CATALUNYA	1.990	39,13%	1.419	27,91%	954	18,76%	467	9,18%	255	5,01%	0	0,00%	5.085
BARCELONA	1.402	38,50%	1.043	28,64%	679	18,64%	346	9,50%	172	4,72%	0	0,00%	3.642
GIRONA	186	44,60%	100	23,98%	79	18,94%	33	7,91%	19	4,56%	0	0,00%	417
LLEIDA	110	38,33%	76	26,48%	51	17,77%	33	11,50%	17	5,92%	0	0,00%	287
TARRAGONA	292	39,51%	200	27,06%	145	19,62%	55	7,44%	47	6,36%	0	0,00%	739
COMUNIDAD VALENCIANA	1.487	33,87%	1.203	27,40%	899	20,48%	514	11,71%	287	6,54%	0	0,00%	4.390
ALICANTE	401	33,98%	312	26,44%	230	19,49%	133	11,27%	104	8,81%	0	0,00%	1.180
CASTELLÓN	162	38,03%	128	30,05%	79	18,54%	37	8,69%	20	4,69%	0	0,00%	426
VALENCIA	924	33,19%	763	27,41%	590	21,19%	344	12,36%	163	5,85%	0	0,00%	2.784
EXTREMADURA	3	100,00%	0	0,00%	0	0,00%	0	0,00%	0	0,00%	0	0,00%	3
BADAJOS	3	100,00%	0	0,00%	0	0,00%	0	0,00%	0	0,00%	0	0,00%	3
CÁ CERES	0	#¡DIV/0!	0	#¡DIV/0!	0	#¡DIV/0!	0	#¡DIV/0!	0	#¡DIV/0!	0	#¡DIV/0!	0
GALICIA	1.064	28,21%	843	22,35%	754	19,99%	603	15,99%	508	13,47%	0	0,00%	3.772
A CORUÑA	422	28,23%	305	20,40%	312	20,87%	234	15,65%	222	14,85%	0	0,00%	1.495
LUGO	101	27,60%	86	23,50%	63	17,21%	60	16,39%	56	15,30%	0	0,00%	366
OURENSE	134	26,80%	120	24,00%	87	17,40%	91	18,20%	68	13,60%	0	0,00%	500
PONTEVEDRA	407	28,84%	332	23,53%	292	20,69%	218	15,45%	162	11,48%	0	0,00%	1.411
MADRID	1.245	40,63%	751	24,51%	559	18,24%	318	10,38%	191	6,23%	0	0,00%	3.064
MURCIA	550	37,77%	364	25,00%	260	17,86%	165	11,33%	117	8,04%	0	0,00%	1.456
NAVARRA	63	42,86%	34	23,13%	25	17,01%	17	11,56%	8	5,44%	0	0,00%	147
PAÍS VASCO	282	44,34%	172	27,04%	107	16,82%	43	6,76%	32	5,03%	0	0,00%	636
ARABA/ÁLAVA	35	50,00%	17	24,29%	13	18,57%	2	2,86%	3	4,29%	0	0,00%	70
GIPUZKOA	75	40,11%	64	34,22%	27	14,44%	12	6,42%	9	4,81%	0	0,00%	187
BIZKAIA	172	45,38%	91	24,01%	67	17,68%	29	7,65%	20	5,28%	0	0,00%	379
LA RIOJA	46	34,85%	29	21,97%	22	16,67%	19	14,39%	16	12,12%	0	0,00%	132
CEUTA	104	39,54%	67	25,48%	49	18,63%	28	10,65%	15	5,70%	0	0,00%	263
MELILLA	167	28,26%	153	25,89%	94	15,91%	88	14,89%	89	15,06%	0	0,00%	591
TOTAL ESTADO	14.026	35,56%	10.045	25,46%	7.506	19,03%	4.625	11,72%	3.246	8,23%	0	0,00%	39.448

Fuente: Fichero Técnico de Pensionistas no Contributivos del IMRSO

(1) Calculado sobre el Total de cada provincia o Comunidad autónoma

(*) Se incluyen los beneficiarios cuya pensión ha pasado a denominarse de jubilación por cumplir 65 años

35 Distribución en tramos de edad de los pensionistas no contributivos de jubilación derivada de invalidez



PENSIÓN NO CONTRIBUTIVA DE JUBILACIÓN DERIVADA DE INVALIDEZ (*)

PERFIL DEL PENSIONISTA A DICIEMBRE DE 2024 AMBOS SEXOS: TRAMOS DE EDAD

CC.AA. Y PROVINCIAS	TRAMOS DE EDAD												
	65-69 Años		70-74 Años		75-79 Años		80-84 Años		>84 Años		NO CONSTA		TOTAL
	nº	% (1)	nº	% (1)	nº	% (1)	nº	% (1)	nº	% (1)	nº	% (1)	nº
ANDALUCÍA	4.420	41,04%	2.735	25,39%	1.883	17,48%	1.069	9,92%	664	6,16%	0	0,00%	10.771
ALMERÍA	321	41,91%	188	24,54%	115	15,01%	78	10,18%	64	8,36%	0	0,00%	766
CÁDIZ	997	44,81%	575	25,84%	379	17,03%	186	8,36%	88	3,96%	0	0,00%	2.225
CÓRDOBA	311	41,52%	204	27,24%	139	18,56%	65	8,68%	30	4,01%	0	0,00%	749
GRANADA	402	46,21%	215	24,71%	125	14,37%	69	7,93%	59	6,78%	0	0,00%	870
HUELVA	336	44,62%	194	25,76%	111	14,74%	58	7,70%	54	7,17%	0	0,00%	753
JAÉN	254	46,69%	139	25,55%	72	13,24%	52	9,56%	27	4,96%	0	0,00%	544
MÁLAGA	971	34,46%	690	24,49%	588	20,87%	348	12,35%	221	7,84%	0	0,00%	2.818
SEVILLA	828	40,47%	530	25,90%	354	17,30%	213	10,41%	121	5,91%	0	0,00%	2.046
ARAGÓN	283	38,87%	179	24,59%	135	18,54%	72	9,89%	59	8,10%	0	0,00%	728
HUESCA	70	42,94%	40	24,54%	25	15,34%	16	9,82%	12	7,36%	0	0,00%	163
TERUEL	17	25,76%	10	15,15%	15	22,73%	9	13,64%	15	22,73%	0	0,00%	66
ZARAGOZA	196	39,28%	129	25,85%	95	19,04%	47	9,42%	32	6,41%	0	0,00%	499
ASTURIAS	486	38,33%	355	28,00%	213	16,80%	116	9,15%	98	7,73%	0	0,00%	1.268
ILLES BALEARS	335	38,42%	221	25,34%	164	18,81%	83	9,52%	69	7,91%	0	0,00%	872
CANARIAS	2.740	34,38%	2.027	25,44%	1.494	18,75%	992	12,45%	716	8,98%	0	0,00%	7.969
LAS PALMAS	962	36,02%	714	26,73%	483	18,08%	295	11,04%	217	8,12%	0	0,00%	2.671
S.C. TENERIFE	1.778	33,56%	1.313	24,78%	1.011	19,08%	697	13,16%	499	9,42%	0	0,00%	5.298
CANTABRIA	404	46,33%	260	29,82%	114	13,07%	61	7,00%	33	3,78%	0	0,00%	872
CASTILLA Y LEÓN	1.093	40,91%	632	23,65%	439	16,43%	284	10,63%	224	8,38%	0	0,00%	2.672
ÁVILA	99	39,60%	61	24,40%	32	12,80%	32	12,80%	26	10,40%	0	0,00%	250
BURGOS	165	51,24%	73	22,67%	42	13,04%	21	6,52%	21	6,52%	0	0,00%	322
LEÓN	243	41,47%	140	23,89%	97	16,55%	61	10,41%	45	7,68%	0	0,00%	586
PALENCIA	101	41,74%	56	23,14%	37	15,29%	25	10,33%	23	9,50%	0	0,00%	242
SALAMANCA	158	38,07%	94	22,65%	73	17,59%	49	11,81%	41	9,88%	0	0,00%	415
SEGOVIA	44	39,64%	34	30,63%	17	15,32%	9	8,11%	7	6,31%	0	0,00%	111
SORIA	12	19,35%	20	32,26%	8	12,90%	8	12,90%	14	22,58%	0	0,00%	62
VALLADOLID	147	35,51%	94	22,71%	91	21,98%	58	14,01%	24	5,80%	0	0,00%	414
ZAMORA	124	45,93%	60	22,22%	42	15,56%	21	7,78%	23	8,52%	0	0,00%	270
CASTILLA-LA MANCHA	935	41,19%	555	24,45%	390	17,18%	226	9,96%	164	7,22%	0	0,00%	2.270
ALBACETE	225	44,47%	123	24,31%	74	14,62%	46	9,09%	38	7,51%	0	0,00%	506
CIUDAD REAL	208	39,25%	126	23,77%	93	17,55%	58	10,94%	45	8,49%	0	0,00%	530
CUENCA	117	38,49%	74	24,34%	48	15,79%	39	12,83%	26	8,55%	0	0,00%	304
GUADALAJARA	87	45,55%	42	21,99%	34	17,80%	16	8,38%	12	6,28%	0	0,00%	191
TOLEDO	298	40,32%	190	25,71%	141	19,08%	67	9,07%	43	5,82%	0	0,00%	739

CC.AA. Y PROVINCIAS	TRAMOS DE EDAD												
	65-69 Años		70-74 Años		75-79 Años		80-84 Años		>84 Años		NO CONSTA		TOTAL
	nº	% (1)	nº	% (1)	nº	% (1)	nº	% (1)	nº	% (1)	nº	% (1)	nº
CATALUNYA	3.298	43,40%	2.115	27,83%	1.268	16,69%	608	8,00%	310	4,08%	0	0,00%	7.599
BARCELONA	2.316	42,75%	1.539	28,41%	900	16,61%	451	8,32%	212	3,91%	0	0,00%	5.418
GIRONA	312	49,45%	156	24,72%	103	16,32%	37	5,86%	23	3,65%	0	0,00%	631
LLEIDA	184	42,40%	113	26,04%	73	16,82%	41	9,45%	23	5,30%	0	0,00%	434
TARRAGONA	486	43,55%	307	27,51%	192	17,20%	79	7,08%	52	4,66%	0	0,00%	1.116
COMUNIDAD VALENCIANA	2.211	37,56%	1.603	27,23%	1.121	19,04%	614	10,43%	338	5,74%	0	0,00%	5.887
ALICANTE	634	37,58%	465	27,56%	307	18,20%	164	9,72%	117	6,94%	0	0,00%	1.687
CASTELLÓN	238	40,96%	164	28,23%	105	18,07%	45	7,75%	29	4,99%	0	0,00%	581
VALENCIA	1.339	37,00%	974	26,91%	709	19,59%	405	11,19%	192	5,31%	0	0,00%	3.619
EXTREMADURA	4	100,00%	0	0,00%	0	0,00%	0	0,00%	0	0,00%	0	0,00%	4
BADAJOS	3	100,00%	0	0,00%	0	0,00%	0	0,00%	0	0,00%	0	0,00%	3
CÁCERES	1	100,00%	0	0,00%	0	0,00%	0	0,00%	0	0,00%	0	0,00%	1
GALICIA	1.776	32,27%	1.275	23,16%	1.021	18,55%	798	14,50%	634	11,52%	0	0,00%	5.504
A CORUÑA	661	31,66%	448	21,46%	416	19,92%	302	14,46%	261	12,50%	0	0,00%	2.088
LUGO	192	32,05%	135	22,54%	98	16,36%	93	15,53%	81	13,52%	0	0,00%	599
OURENSE	274	32,20%	200	23,50%	145	17,04%	133	15,63%	99	11,63%	0	0,00%	851
PONTEVEDRA	649	33,01%	492	25,03%	362	18,41%	270	13,73%	193	9,82%	0	0,00%	1.966
MADRID	2.073	44,55%	1.132	24,33%	789	16,96%	416	8,94%	243	5,22%	0	0,00%	4.653
MURCIA	838	41,82%	523	26,10%	325	16,22%	188	9,38%	130	6,49%	0	0,00%	2.004
NAVARRA	106	45,49%	51	21,89%	42	18,03%	21	9,01%	13	5,58%	0	0,00%	233
PAÍS VASCO	533	50,28%	269	25,38%	155	14,62%	63	5,94%	40	3,77%	0	0,00%	1.060
ARABA/ÁLAVA	60	53,10%	28	24,78%	17	15,04%	3	2,65%	5	4,42%	0	0,00%	113
GIPUZKOA	150	46,88%	97	30,31%	43	13,44%	18	5,63%	12	3,75%	0	0,00%	320
BIZKAIA	323	51,52%	144	22,97%	95	15,15%	42	6,70%	23	3,67%	0	0,00%	627
LA RIOJA	73	36,32%	49	24,38%	34	16,92%	27	13,43%	18	8,96%	0	0,00%	201
CEUTA	152	42,22%	92	25,56%	65	18,06%	34	9,44%	17	4,72%	0	0,00%	360
MELILLA	230	31,25%	187	25,41%	111	15,08%	106	14,40%	102	13,86%	0	0,00%	736
TOTAL ESTADO	21.990	39,51%	14.260	25,62%	9.763	17,54%	5.778	10,38%	3.872	6,96%	0	0,00%	55.663

Fuente: Fichero Técnico de Pensionistas no Contributivos del IMERSO

(1) Calculado sobre el Total de cada provincia o Comunidad autónoma

(*) Se incluyen los beneficiarios cuya pensión ha pasado a denominarse de jubilación por cumplir 65 años

36 Estado civil de los hombres pensionistas no contributivos de jubilación derivada de invalidez



PENSIÓN NO CONTRIBUTIVA DE JUBILACIÓN DERIVADA DE INVALIDEZ (*)

PERFIL DEL PENSIONISTA A DICIEMBRE DE 2024

HOMBRES: ESTADO CIVIL

CC.AA. Y PROVINCIAS	ESTADO CIVIL												
	SOLTERO		CASADO		VIUDO		DIVORCIADO		SEPARADO		NO CONSTA		TOTAL
	nº	% (1)	nº	% (1)	nº	% (1)	nº	% (1)	nº	% (1)	nº	% (1)	nº
ANDALUCÍA	1.689	56,87%	888	29,90%	34	1,14%	270	9,09%	89	3,00%	0	0,00%	2.970
ALMERÍA	139	57,92%	78	32,50%	3	1,25%	16	6,67%	4	1,67%	0	0,00%	240
CÁDIZ	369	59,04%	175	28,00%	8	1,28%	51	8,16%	22	3,52%	0	0,00%	625
CÓRDOBA	132	63,16%	54	25,84%	2	0,96%	18	8,61%	3	1,44%	0	0,00%	209
GRANADA	164	54,85%	87	29,10%	2	0,67%	36	12,04%	10	3,34%	0	0,00%	299
HUELVA	118	56,46%	52	24,88%	0	0,00%	30	14,35%	9	4,31%	0	0,00%	209
JAÉN	83	50,92%	58	35,58%	2	1,23%	13	7,98%	7	4,29%	0	0,00%	163
MÁLAGA	372	57,50%	195	30,14%	3	0,46%	59	9,12%	18	2,78%	0	0,00%	647
SEVILLA	312	53,98%	189	32,70%	14	2,42%	47	8,13%	16	2,77%	0	0,00%	578
ARAGÓN	140	58,33%	68	28,33%	5	2,08%	15	6,25%	12	5,00%	0	0,00%	240
HUESCA	34	60,71%	15	26,79%	1	1,79%	3	5,36%	3	5,36%	0	0,00%	56
TERUEL	16	88,89%	1	5,56%	0	0,00%	0	0,00%	1	5,56%	0	0,00%	18
ZARAGOZA	90	54,22%	52	31,33%	4	2,41%	12	7,23%	8	4,82%	0	0,00%	166
ASTURIAS	247	63,17%	77	19,69%	4	1,02%	38	9,72%	25	6,39%	0	0,00%	391
ILLES BALEARS	149	55,60%	50	18,66%	10	3,73%	38	14,18%	21	7,84%	0	0,00%	268
CANARIAS	931	51,66%	436	24,20%	45	2,50%	191	10,60%	198	10,99%	1	0,06%	1.802
LAS PALMAS	309	51,76%	132	22,11%	15	2,51%	70	11,73%	71	11,89%	0	0,00%	597
S.C. TENERIFE	622	51,62%	304	25,23%	30	2,49%	121	10,04%	127	10,54%	1	0,08%	1.205
CANTABRIA	154	57,89%	66	24,81%	7	2,63%	18	6,77%	21	7,89%	0	0,00%	266
CASTILLA Y LEÓN	612	64,56%	232	24,47%	18	1,90%	55	5,80%	31	3,27%	0	0,00%	948
ÁVILA	50	62,50%	23	28,75%	0	0,00%	7	8,75%	0	0,00%	0	0,00%	80
BURGOS	89	72,36%	21	17,07%	2	1,63%	7	5,69%	4	3,25%	0	0,00%	123
LEÓN	139	63,18%	64	29,09%	4	1,82%	6	2,73%	7	3,18%	0	0,00%	220
PALENCIA	71	77,17%	9	9,78%	2	2,17%	3	3,26%	7	7,61%	0	0,00%	92
SALAMANCA	98	61,25%	41	25,63%	6	3,75%	11	6,88%	4	2,50%	0	0,00%	160
SEGOVIA	22	55,00%	14	35,00%	1	2,50%	2	5,00%	1	2,50%	0	0,00%	40
SORIA	15	83,33%	2	11,11%	0	0,00%	0	0,00%	1	5,56%	0	0,00%	18
VALLADOLID	63	50,81%	45	36,29%	2	1,61%	9	7,26%	5	4,03%	0	0,00%	124
ZAMORA	65	71,43%	13	14,29%	1	1,10%	10	10,99%	2	2,20%	0	0,00%	91
CASTILLA-LA MANCHA	365	58,12%	169	26,91%	10	1,59%	45	7,17%	38	6,05%	1	0,16%	628
ALBACETE	85	62,50%	32	23,53%	2	1,47%	9	6,62%	8	5,88%	0	0,00%	136
CIUDAD REAL	76	56,72%	36	26,87%	4	2,99%	9	6,72%	9	6,72%	0	0,00%	134
CUENCA	48	60,00%	25	31,25%	0	0,00%	3	3,75%	4	5,00%	0	0,00%	80
GUADALAJARA	38	57,58%	18	27,27%	1	1,52%	7	10,61%	2	3,03%	0	0,00%	66
TOLEDO	118	55,66%	58	27,36%	3	1,42%	17	8,02%	15	7,08%	1	0,47%	212

CC.AA. Y PROVINCIAS	ESTADO CIVIL												
	SOLTERO		CASADO		VIUDO		DIVORCIADO		SEPARADO		NO CONSTA		TOTAL
	nº	% (1)	nº	% (1)	nº	% (1)	nº	% (1)	nº	% (1)	nº	% (1)	nº
CATALUNYA	1.323	52,63%	686	27,29%	63	2,51%	287	11,42%	155	6,17%	0	0,00%	2.514
BARCELONA	927	52,20%	483	27,20%	43	2,42%	209	11,77%	114	6,42%	0	0,00%	1.776
GIRONA	90	42,06%	68	31,78%	9	4,21%	29	13,55%	18	8,41%	0	0,00%	214
LLEIDA	89	60,54%	35	23,81%	6	4,08%	11	7,48%	6	4,08%	0	0,00%	147
TARRAGONA	217	57,56%	100	26,53%	5	1,33%	38	10,08%	17	4,51%	0	0,00%	377
COMUNIDAD VALENCIANA	749	50,03%	474	31,66%	36	2,40%	142	9,49%	96	6,41%	0	0,00%	1.497
ALICANTE	239	47,14%	163	32,15%	14	2,76%	50	9,86%	41	8,09%	0	0,00%	507
CASTELLÓN	86	55,48%	37	23,87%	3	1,94%	15	9,68%	14	9,03%	0	0,00%	155
VALENCIA	424	50,78%	274	32,81%	19	2,28%	77	9,22%	41	4,91%	0	0,00%	835
EXTREMADURA	1	100,00%	0	0,00%	0	0,00%	0	0,00%	0	0,00%	0	0,00%	1
BADAJOS	0	#jDIV/0!	0	#jDIV/0!	0	#jDIV/0!	0	#jDIV/0!	0	#jDIV/0!	0	#jDIV/0!	0
CÁCERES	1	100,00%	0	0,00%	0	0,00%	0	0,00%	0	0,00%	0	0,00%	1
GALICIA	997	57,56%	472	27,25%	30	1,73%	92	5,31%	141	8,14%	0	0,00%	1.732
A CORUÑA	329	55,48%	169	28,50%	9	1,52%	34	5,73%	52	8,77%	0	0,00%	593
LUGO	126	54,08%	85	36,48%	5	2,15%	7	3,00%	10	4,29%	0	0,00%	233
OURENSE	236	67,24%	72	20,51%	9	2,56%	8	2,28%	26	7,41%	0	0,00%	351
PONTEVEDRA	306	55,14%	146	26,31%	7	1,26%	43	7,75%	53	9,55%	0	0,00%	555
MADRID	793	49,91%	500	31,47%	40	2,52%	256	16,11%	0	0,00%	0	0,00%	1.589
MURCIA	257	46,90%	176	32,12%	24	4,38%	58	10,58%	33	6,02%	0	0,00%	548
NAVARRA	46	53,49%	20	23,26%	3	3,49%	3	3,49%	14	16,28%	0	0,00%	86
PAÍS VASCO	247	58,25%	87	20,52%	15	3,54%	51	12,03%	24	5,66%	0	0,00%	424
ARABA/ÁLAVA	24	55,81%	13	30,23%	2	4,65%	3	6,98%	1	2,33%	0	0,00%	43
GIPUZKOA	76	57,14%	21	15,79%	3	2,26%	24	18,05%	9	6,77%	0	0,00%	133
BIZKAIA	147	59,27%	53	21,37%	10	4,03%	24	9,68%	14	5,65%	0	0,00%	248
LA RIOJA	46	66,67%	19	27,54%	1	1,45%	0	0,00%	3	4,35%	0	0,00%	69
CEUTA	36	37,11%	49	50,52%	3	3,09%	6	6,19%	3	3,09%	0	0,00%	97
MELILLA	29	20,00%	91	62,76%	13	8,97%	8	5,52%	4	2,76%	0	0,00%	145
TOTAL ESTADO	8.811	54,34%	4.560	28,12%	361	2,23%	1.573	9,70%	908	5,60%	2	0,01%	16.215

Fuente: Fichero Técnico de Pensionistas no Contributivos del IMERSO

(1) Calculado sobre el Total de cada provincia o Comunidad autónoma

(*) Se incluyen los beneficiarios cuya pensión ha pasado a denominarse de jubilación por cumplir 65 años

37 Estado civil de las mujeres pensionistas no contributivas de jubilación derivada de invalidez



PENSIÓN NO CONTRIBUTIVA DE JUBILACIÓN DERIVADA DE INVALIDEZ (*)**PERFIL DEL PENSIONISTA A DICIEMBRE DE 2024****MUJERES: ESTADO CIVIL**

CC.AA. Y PROVINCIAS	ESTADO CIVIL												
	SOLTERA		CASADA		VIUDA		DIVORCIADA		SEPARADA		NO CONSTA		TOTAL
	nº	% (1)	nº	% (1)	nº	% (1)	nº	% (1)	nº	% (1)	nº	% (1)	nº
ANDALUCÍA	1.863	23,88%	4.203	53,88%	158	2,03%	1.082	13,87%	495	6,35%	0	0,00%	7.801
ALMERÍA	144	27,38%	272	51,71%	12	2,28%	59	11,22%	39	7,41%	0	0,00%	526
CÁDIZ	417	26,06%	889	55,56%	45	2,81%	169	10,56%	80	5,00%	0	0,00%	1.600
CÓRDOBA	171	31,67%	247	45,74%	10	1,85%	75	13,89%	37	6,85%	0	0,00%	540
GRANADA	174	30,47%	257	45,01%	11	1,93%	86	15,06%	43	7,53%	0	0,00%	571
HUELVA	105	19,30%	305	56,07%	10	1,84%	83	15,26%	41	7,54%	0	0,00%	544
JAÉN	92	24,15%	184	48,29%	11	2,89%	54	14,17%	40	10,50%	0	0,00%	381
MÁLAGA	448	20,64%	1.218	56,10%	31	1,43%	344	15,85%	130	5,99%	0	0,00%	2.171
SEVILLA	312	21,25%	831	56,61%	28	1,91%	212	14,44%	85	5,79%	0	0,00%	1.468
ARAGÓN	157	32,17%	175	35,86%	27	5,53%	68	13,93%	61	12,50%	0	0,00%	488
HUESCA	36	33,64%	36	33,64%	6	5,61%	14	13,08%	15	14,02%	0	0,00%	107
TERUEL	27	56,25%	15	31,25%	2	4,17%	1	2,08%	3	6,25%	0	0,00%	48
ZARAGOZA	94	28,23%	124	37,24%	19	5,71%	53	15,92%	43	12,91%	0	0,00%	333
ASTURIAS	262	29,87%	289	32,95%	53	6,04%	163	18,59%	110	12,54%	0	0,00%	877
ILLES BALEARS	147	24,34%	164	27,15%	48	7,95%	132	21,85%	113	18,71%	0	0,00%	604
CANARIAS	1.055	17,11%	2.812	45,60%	373	6,05%	858	13,91%	1.069	17,33%	0	0,00%	6.167
LAS PALMAS	347	16,73%	851	41,03%	122	5,88%	315	15,19%	439	21,17%	0	0,00%	2.074
S.C. TENERIFE	708	17,30%	1.961	47,91%	251	6,13%	543	13,27%	630	15,39%	0	0,00%	4.093
CANTABRIA	146	24,09%	241	39,77%	38	6,27%	92	15,18%	89	14,69%	0	0,00%	606
CASTILLA Y LEÓN	589	34,16%	628	36,43%	92	5,34%	196	11,37%	219	12,70%	0	0,00%	1.724
ÁVILA	75	44,12%	60	35,29%	4	2,35%	16	9,41%	15	8,82%	0	0,00%	170
BURGOS	73	36,68%	65	32,66%	11	5,53%	27	13,57%	23	11,56%	0	0,00%	199
LEÓN	91	24,86%	155	42,35%	24	6,56%	48	13,11%	48	13,11%	0	0,00%	366
PALENCIA	81	54,00%	33	22,00%	6	4,00%	10	6,67%	20	13,33%	0	0,00%	150
SALAMANCA	91	35,69%	91	35,69%	18	7,06%	26	10,20%	29	11,37%	0	0,00%	255
SEGOVIA	21	29,58%	23	32,39%	3	4,23%	11	15,49%	13	18,31%	0	0,00%	71
SORIA	23	52,27%	10	22,73%	1	2,27%	7	15,91%	3	6,82%	0	0,00%	44
VALLADOLID	76	26,21%	116	40,00%	18	6,21%	37	12,76%	43	14,83%	0	0,00%	290
ZAMORA	58	32,40%	75	41,90%	7	3,91%	14	7,82%	25	13,97%	0	0,00%	179
CASTILLA-LA MANCHA	457	27,83%	668	40,68%	110	6,70%	222	13,52%	185	11,27%	0	0,00%	1.642
ALBACETE	93	25,14%	138	37,30%	32	8,65%	57	15,41%	50	13,51%	0	0,00%	370
CIUDAD REAL	132	33,33%	136	34,34%	38	9,60%	45	11,36%	45	11,36%	0	0,00%	396
CUENCA	68	30,36%	96	42,86%	9	4,02%	35	15,63%	16	7,14%	0	0,00%	224
GUADALAJARA	35	28,00%	37	29,60%	7	5,60%	28	22,40%	18	14,40%	0	0,00%	125
TOLEDO	129	24,48%	261	49,53%	24	4,55%	57	10,82%	56	10,63%	0	0,00%	527

CC.AA. Y PROVINCIAS	ESTADO CIVIL												
	SOLTERA		CASADA		VIUDA		DIVORCIADA		SEPARADA		NO CONSTA		TOTAL
	nº	% (1)	nº	% (1)	nº	% (1)	nº	% (1)	nº	% (1)	nº	% (1)	nº
CATALUNYA	1.228	24,15%	1.559	30,66%	407	8,00%	1.092	21,47%	799	15,71%	0	0,00%	5.085
BARCELONA	858	23,56%	1.096	30,09%	296	8,13%	794	21,80%	598	16,42%	0	0,00%	3.642
GIRONA	123	29,50%	115	27,58%	27	6,47%	91	21,82%	61	14,63%	0	0,00%	417
LLEIDA	75	26,13%	98	34,15%	28	9,76%	55	19,16%	31	10,80%	0	0,00%	287
TARRAGONA	172	23,27%	250	33,83%	56	7,58%	152	20,57%	109	14,75%	0	0,00%	739
COMUNIDAD VALENCIANA	732	16,67%	2.077	47,31%	329	7,49%	694	15,81%	558	12,71%	0	0,00%	4.390
ALICANTE	207	17,54%	521	44,15%	106	8,98%	157	13,31%	189	16,02%	0	0,00%	1.180
CASTELLÓN	80	18,78%	155	36,38%	34	7,98%	76	17,84%	81	19,01%	0	0,00%	426
VALENCIA	445	15,98%	1.401	50,32%	189	6,79%	461	16,56%	288	10,34%	0	0,00%	2.784
EXTREMADURA	1	33,33%	0	0,00%	0	0,00%	1	33,33%	1	33,33%	0	0,00%	3
BADAJOS	1	33,33%	0	0,00%	0	0,00%	1	33,33%	1	33,33%	0	0,00%	3
CÁCERES	0	#jDIV/0!	0	#jDIV/0!	0	#jDIV/0!	0	#jDIV/0!	0	#jDIV/0!	0	#jDIV/0!	0
GALICIA	1.028	27,25%	1.644	43,58%	271	7,18%	361	9,57%	468	12,41%	0	0,00%	3.772
A CORUÑA	398	26,62%	636	42,54%	130	8,70%	135	9,03%	196	13,11%	0	0,00%	1.495
LUGO	121	33,06%	153	41,80%	30	8,20%	34	9,29%	28	7,65%	0	0,00%	366
OURENSE	159	31,80%	193	38,60%	40	8,00%	44	8,80%	64	12,80%	0	0,00%	500
PONTEVEDRA	350	24,81%	662	46,92%	71	5,03%	148	10,49%	180	12,76%	0	0,00%	1.411
MADRID	867	28,30%	1.029	33,58%	238	7,77%	930	30,35%	0	0,00%	0	0,00%	3.064
MURCIA	317	21,77%	614	42,17%	154	10,58%	246	16,90%	125	8,59%	0	0,00%	1.456
NAVARRA	61	41,50%	27	18,37%	13	8,84%	16	10,88%	30	20,41%	0	0,00%	147
PAÍS VASCO	202	31,76%	115	18,08%	67	10,53%	144	22,64%	108	16,98%	0	0,00%	636
ARABA/ÁLAVA	15	21,43%	15	21,43%	6	8,57%	17	24,29%	17	24,29%	0	0,00%	70
GIPUZKOA	76	40,64%	33	17,65%	13	6,95%	46	24,60%	19	10,16%	0	0,00%	187
BIZKAIA	111	29,29%	67	17,68%	48	12,66%	81	21,37%	72	19,00%	0	0,00%	379
LA RIOJA	38	28,79%	53	40,15%	7	5,30%	15	11,36%	19	14,39%	0	0,00%	132
CEUTA	28	10,65%	97	36,88%	72	27,38%	45	17,11%	21	7,98%	0	0,00%	263
MELILLA	91	15,40%	229	38,75%	190	32,15%	48	8,12%	33	5,58%	0	0,00%	591
TOTAL ESTADO	9.269	23,50%	16.624	42,14%	2.647	6,71%	6.405	16,24%	4.503	11,42%	0	0,00%	39.448

Fuente: Fichero Técnico de Pensionistas no Contributivos del IMRSO

(1) Calculado sobre el Total de cada provincia o Comunidad autónoma

(*) Se incluyen los beneficiarios cuya pensión ha pasado a denominarse de jubilación por cumplir 65 años

38 Estado civil de los pensionistas no contributivos de jubilación derivada de invalidez



PENSIÓN NO CONTRIBUTIVA DE JUBILACIÓN DERIVADA DE INVALIDEZ (*)

PERFIL DEL PENSIONISTA A DICIEMBRE DE 2024

AMBOS SEXOS: ESTADO CIVIL

CC.AA. Y PROVINCIAS	ESTADO CIVIL												
	SOLTERO/-A		CASADO/-A		VIUDO/-A		DIVORCIADO/-A		SEPARADO/-A		NO CONSTA		TOTAL
	nº	% (1)	nº	% (1)	nº	% (1)	nº	% (1)	nº	% (1)	nº	% (1)	nº
ANDALUCÍA	3.552	32,98%	5.091	47,27%	192	1,78%	1.352	12,55%	584	5,42%	0	0,00%	10.771
ALMERÍA	283	36,95%	350	45,69%	15	1,96%	75	9,79%	43	5,61%	0	0,00%	766
CÁDIZ	786	35,33%	1.064	47,82%	53	2,38%	220	9,89%	102	4,58%	0	0,00%	2.225
CÓRDOBA	303	40,45%	301	40,19%	12	1,60%	93	12,42%	40	5,34%	0	0,00%	749
GRANADA	338	38,85%	344	39,54%	13	1,49%	122	14,02%	53	6,09%	0	0,00%	870
HUELVA	223	29,61%	357	47,41%	10	1,33%	113	15,01%	50	6,64%	0	0,00%	753
JAÉN	175	32,17%	242	44,49%	13	2,39%	67	12,32%	47	8,64%	0	0,00%	544
MÁLAGA	820	29,10%	1.413	50,14%	34	1,21%	403	14,30%	148	5,25%	0	0,00%	2.818
SEVILLA	624	30,50%	1.020	49,85%	42	2,05%	259	12,66%	101	4,94%	0	0,00%	2.046
ARAGÓN	297	40,80%	243	33,38%	32	4,40%	83	11,40%	73	10,03%	0	0,00%	728
HUESCA	70	42,94%	51	31,29%	7	4,29%	17	10,43%	18	11,04%	0	0,00%	163
TERUEL	43	65,15%	16	24,24%	2	3,03%	1	1,52%	4	6,06%	0	0,00%	66
ZARAGOZA	184	36,87%	176	35,27%	23	4,61%	65	13,03%	51	10,22%	0	0,00%	499
ASTURIAS	509	40,14%	366	28,86%	57	4,50%	201	15,85%	135	10,65%	0	0,00%	1.268
ILLES BALEARS	296	33,94%	214	24,54%	58	6,65%	170	19,50%	134	15,37%	0	0,00%	872
CANARIAS	1.986	24,92%	3.248	40,76%	418	5,25%	1.049	13,16%	1.267	15,90%	1	0,01%	7.969
LAS PALMAS	656	24,56%	983	36,80%	137	5,13%	385	14,41%	510	19,09%	0	0,00%	2.671
S.C. TENERIFE	1.330	25,10%	2.265	42,75%	281	5,30%	664	12,53%	757	14,29%	1	0,02%	5.298
CANTABRIA	300	34,40%	307	35,21%	45	5,16%	110	12,61%	110	12,61%	0	0,00%	872
CASTILLA Y LEÓN	1.201	44,95%	860	32,19%	110	4,12%	251	9,39%	250	9,36%	0	0,00%	2.672
ÁVILA	125	50,00%	83	33,20%	4	1,60%	23	9,20%	15	6,00%	0	0,00%	250
BURGOS	162	50,31%	86	26,71%	13	4,04%	34	10,56%	27	8,39%	0	0,00%	322
LEÓN	230	39,25%	219	37,37%	28	4,78%	54	9,22%	55	9,39%	0	0,00%	586
PALENCIA	152	62,81%	42	17,36%	8	3,31%	13	5,37%	27	11,16%	0	0,00%	242
SALAMANCA	189	45,54%	132	31,81%	24	5,78%	37	8,92%	33	7,95%	0	0,00%	415
SEGOVIA	43	38,74%	37	33,33%	4	3,60%	13	11,71%	14	12,61%	0	0,00%	111
SORIA	38	61,29%	12	19,35%	1	1,61%	7	11,29%	4	6,45%	0	0,00%	62
VALLADOLID	139	33,57%	161	38,89%	20	4,83%	46	11,11%	48	11,59%	0	0,00%	414
ZAMORA	123	45,56%	88	32,59%	8	2,96%	24	8,89%	27	10,00%	0	0,00%	270
CASTILLA-LA MANCHA	822	36,21%	837	36,87%	120	5,29%	267	11,76%	223	9,82%	1	0,04%	2.270
ALBACETE	178	35,18%	170	33,60%	34	6,72%	66	13,04%	58	11,46%	0	0,00%	506
CIUDAD REAL	208	39,25%	172	32,45%	42	7,92%	54	10,19%	54	10,19%	0	0,00%	530
CUENCA	116	38,16%	121	39,80%	9	2,96%	38	12,50%	20	6,58%	0	0,00%	304
GUADALAJARA	73	38,22%	55	28,80%	8	4,19%	35	18,32%	20	10,47%	0	0,00%	191
TOLEDO	247	33,42%	319	43,17%	27	3,65%	74	10,01%	71	9,61%	1	0,14%	739

CC.AA. Y PROVINCIAS	ESTADO CIVIL												
	SOLTERO/-A		CASADO/-A		VIUDO/-A		DIVORCIADO/-A		SEPARADO/-A		NO CONSTA		TOTAL
	nº	% (1)	nº	% (1)	nº	% (1)	nº	% (1)	nº	% (1)	nº	% (1)	nº
CATALUNYA	2.551	33,57%	2.245	29,54%	470	6,19%	1.379	18,15%	954	12,55%	0	0,00%	7.599
BARCELONA	1.785	32,95%	1.579	29,14%	339	6,26%	1.003	18,51%	712	13,14%	0	0,00%	5.418
GIRONA	213	33,76%	183	29,00%	36	5,71%	120	19,02%	79	12,52%	0	0,00%	631
LLEIDA	164	37,79%	133	30,65%	34	7,83%	66	15,21%	37	8,53%	0	0,00%	434
TARRAGONA	389	34,86%	350	31,36%	61	5,47%	190	17,03%	126	11,29%	0	0,00%	1.116
COMUNIDAD VALENCIANA	1.481	25,16%	2.551	43,33%	365	6,20%	836	14,20%	654	11,11%	0	0,00%	5.887
ALICANTE	446	26,44%	684	40,55%	120	7,11%	207	12,27%	230	13,63%	0	0,00%	1.687
CASTELLÓN	166	28,57%	192	33,05%	37	6,37%	91	15,66%	95	16,35%	0	0,00%	581
VALENCIA	869	24,01%	1.675	46,28%	208	5,75%	538	14,87%	329	9,09%	0	0,00%	3.619
EXTREMADURA	2	50,00%	0	0,00%	0	0,00%	1	25,00%	1	25,00%	0	0,00%	4
BADAJOS	1	33,33%	0	0,00%	0	0,00%	1	33,33%	1	33,33%	0	0,00%	3
CÁCERES	1	100,00%	0	0,00%	0	0,00%	0	0,00%	0	0,00%	0	0,00%	1
GALICIA	2.025	36,79%	2.116	38,44%	301	5,47%	453	8,23%	609	11,06%	0	0,00%	5.504
A CORUÑA	727	34,82%	805	38,55%	139	6,66%	169	8,09%	248	11,88%	0	0,00%	2.088
LUGO	247	41,24%	238	39,73%	35	5,84%	41	6,84%	38	6,34%	0	0,00%	599
OURENSE	395	46,42%	265	31,14%	49	5,76%	52	6,11%	90	10,58%	0	0,00%	851
PONTEVEDRA	656	33,37%	808	41,10%	78	3,97%	191	9,72%	233	11,85%	0	0,00%	1.966
MADRID	1.660	35,68%	1.529	32,86%	278	5,97%	1.186	25,49%	0	0,00%	0	0,00%	4.653
MURCIA	574	28,64%	790	39,42%	178	8,88%	304	15,17%	158	7,88%	0	0,00%	2.004
NAVARRA	107	45,92%	47	20,17%	16	6,87%	19	8,15%	44	18,88%	0	0,00%	233
PAÍS VASCO	449	42,36%	202	19,06%	82	7,74%	195	18,40%	132	12,45%	0	0,00%	1.060
ARABA/ÁLAVA	39	34,51%	28	24,78%	8	7,08%	20	17,70%	18	15,93%	0	0,00%	113
GIPUZKOA	152	47,50%	54	16,88%	16	5,00%	70	21,88%	28	8,75%	0	0,00%	320
BIZKAIA	258	41,15%	120	19,14%	58	9,25%	105	16,75%	86	13,72%	0	0,00%	627
LA RIOJA	84	41,79%	72	35,82%	8	3,98%	15	7,46%	22	10,95%	0	0,00%	201
CEUTA	64	17,78%	146	40,56%	75	20,83%	51	14,17%	24	6,67%	0	0,00%	360
MELILLA	120	16,30%	320	43,48%	203	27,58%	56	7,61%	37	5,03%	0	0,00%	736
TOTAL ESTADO	18.080	32,48%	21.184	38,06%	3.008	5,40%	7.978	14,33%	5.411	9,72%	2	0,00%	55.663

Fuente: Fichero Técnico de Pensionistas no Contributivos del IMSERSO

(1) Calculado sobre el Total de cada provincia o Comunidad autónoma

(*) Se incluyen los beneficiarios cuya pensión ha pasado a denominarse de jubilación por cumplir 65 años

39 Composición de la UEC de los hombres pensionistas no contributivos de jubilación derivada de invalidez



PENSIÓN NO CONTRIBUTIVA DE JUBILACIÓN DERIVADA DE INVALIDEZ (*)

PERFIL DEL PENSIONISTA A DICIEMBRE DE 2024

HOMBRES: COMPOSICIÓN UEC (**)

CC.AA. Y PROVINCIAS	NÚMERO DE CONVIVIENTES														RELACIÓN PARENTESCO				
	UNO		DOS		TRES		CUATRO		CINCO		> DE CINCO		NO CONSTA		TOTAL	1º GRADO		CÓNY/2º GRADO	
	nº	% (1)	nº	% (1)	nº	% (1)	nº	% (1)	nº	% (1)	nº	% (1)	nº	% (1)	nº	nº	% (1)	nº	% (1)
ANDALUCÍA	1.474	49,63%	611	20,57%	398	13,40%	266	8,96%	128	4,31%	93	3,13%	0	0,00%	2.970	1.075	36,20%	1.895	63,80%
ALMERÍA	125	52,08%	56	23,33%	26	10,83%	13	5,42%	8	3,33%	12	5,00%	0	0,00%	240	72	30,00%	168	70,00%
CÁDIZ	283	45,28%	128	20,48%	99	15,84%	62	9,92%	31	4,96%	22	3,52%	0	0,00%	625	258	41,28%	367	58,72%
CÓRDOBA	123	58,85%	43	20,57%	27	12,92%	10	4,78%	3	1,44%	3	1,44%	0	0,00%	209	55	26,32%	154	73,68%
GRANADA	171	57,19%	52	17,39%	35	11,71%	21	7,02%	12	4,01%	8	2,68%	0	0,00%	299	94	31,44%	205	68,56%
HUELVA	126	60,29%	34	16,27%	17	8,13%	19	9,09%	6	2,87%	7	3,35%	0	0,00%	209	58	27,75%	151	72,25%
JAÉN	76	46,63%	29	17,79%	29	17,79%	14	8,59%	11	6,75%	4	2,45%	0	0,00%	163	68	41,72%	95	58,28%
MÁLAGA	318	49,15%	145	22,41%	85	13,14%	59	9,12%	29	4,48%	11	1,70%	0	0,00%	647	227	35,09%	420	64,91%
SEVILLA	252	43,60%	124	21,45%	80	13,84%	68	11,76%	28	4,84%	26	4,50%	0	0,00%	578	243	42,04%	335	57,96%
ARAGÓN	164	68,33%	34	14,17%	23	9,58%	12	5,00%	5	2,08%	2	0,83%	0	0,00%	240	48	20,00%	192	80,00%
HUESCA	37	66,07%	9	16,07%	3	5,36%	5	8,93%	2	3,57%	0	0,00%	0	0,00%	56	14	25,00%	42	75,00%
TERUEL	16	88,89%	1	5,56%	0	0,00%	1	5,56%	0	0,00%	0	0,00%	0	0,00%	18	1	5,56%	17	94,44%
ZARAGOZA	111	66,87%	24	14,46%	20	12,05%	6	3,61%	3	1,81%	2	1,20%	0	0,00%	166	33	19,88%	133	80,12%
ASTURIAS	213	54,48%	101	25,83%	38	9,72%	18	4,60%	8	2,05%	13	3,32%	0	0,00%	391	118	30,18%	273	69,82%
ILLES BALEARS	206	76,87%	30	11,19%	13	4,85%	9	3,36%	8	2,99%	2	0,75%	0	0,00%	268	39	14,55%	229	85,45%
CANARIAS	1.135	62,99%	353	19,59%	195	10,82%	81	4,50%	25	1,39%	13	0,72%	0	0,00%	1.802	435	24,14%	1.367	75,86%
LAS PALMAS	379	63,48%	110	18,43%	62	10,39%	31	5,19%	7	1,17%	8	1,34%	0	0,00%	597	153	25,63%	444	74,37%
S.C. TENERIFE	756	62,74%	243	20,17%	133	11,04%	50	4,15%	18	1,49%	5	0,41%	0	0,00%	1.205	282	23,40%	923	76,60%
CANTABRIA	171	64,29%	57	21,43%	27	10,15%	8	3,01%	1	0,38%	2	0,75%	0	0,00%	266	50	18,80%	216	81,20%
CASTILLA Y LEÓN	680	71,73%	160	16,88%	60	6,33%	22	2,32%	15	1,58%	11	1,16%	0	0,00%	948	147	15,51%	801	84,49%
ÁVILA	54	67,50%	17	21,25%	4	5,00%	2	2,50%	3	3,75%	0	0,00%	0	0,00%	80	10	12,50%	70	87,50%
BURGOS	98	79,67%	11	8,94%	7	5,69%	2	1,63%	3	2,44%	2	1,63%	0	0,00%	123	17	13,82%	106	86,18%
LEÓN	142	64,55%	44	20,00%	20	9,09%	6	2,73%	5	2,27%	3	1,36%	0	0,00%	220	46	20,91%	174	79,09%
PALENCIA	81	88,04%	7	7,61%	2	2,17%	1	1,09%	0	0,00%	1	1,09%	0	0,00%	92	7	7,61%	85	92,39%
SALAMANCA	119	74,38%	29	18,13%	9	5,63%	3	1,88%	0	0,00%	0	0,00%	0	0,00%	160	20	12,50%	140	87,50%
SEGOVIA	24	60,00%	9	22,50%	3	7,50%	3	7,50%	0	0,00%	1	2,50%	0	0,00%	40	7	17,50%	33	82,50%
SORIA	17	94,44%	1	5,56%	0	0,00%	0	0,00%	0	0,00%	0	0,00%	0	0,00%	18	0	0,00%	18	100,00%
VALLADOLID	73	58,87%	29	23,39%	11	8,87%	5	4,03%	3	2,42%	3	2,42%	0	0,00%	124	31	25,00%	93	75,00%
ZAMORA	72	79,12%	13	14,29%	4	4,40%	0	0,00%	1	1,10%	1	1,10%	0	0,00%	91	9	9,89%	82	90,11%
CASTILLA-LA MANCHA	403	64,17%	134	21,34%	51	8,12%	20	3,18%	10	1,59%	10	1,59%	0	0,00%	628	134	21,34%	494	78,66%
ALBACETE	99	72,79%	22	16,18%	9	6,62%	2	1,47%	2	1,47%	2	1,47%	0	0,00%	136	22	16,18%	114	83,82%
CIUDAD REAL	91	67,91%	28	20,90%	11	8,21%	2	1,49%	1	0,75%	1	0,75%	0	0,00%	134	21	15,67%	113	84,33%
CUENCA	51	63,75%	19	23,75%	6	7,50%	3	3,75%	1	1,25%	0	0,00%	0	0,00%	80	15	18,75%	65	81,25%
GUADALAJARA	44	66,67%	14	21,21%	2	3,03%	4	6,06%	1	1,52%	1	1,52%	0	0,00%	66	10	15,15%	56	84,85%
TOLEDO	118	55,66%	51	24,06%	23	10,85%	9	4,25%	5	2,36%	6	2,83%	0	0,00%	212	66	31,13%	146	68,87%

CC.AA. Y PROVINCIAS	NÚMERO DE CONVIVIENTES															RELACIÓN PARENTESCO			
	UNO		DOS		TRES		CUATRO		CINCO		> DE CINCO		NO CONSTA		TOTAL	1º GRADO		CÓNY/2º GRADO	
	nº	% (1)	nº	% (1)	nº	% (1)	nº	% (1)	nº	% (1)	nº	% (1)	nº	% (1)	nº	nº	% (1)	nº	% (1)
CATALUNYA	1.464	58,23%	513	20,41%	296	11,77%	121	4,81%	67	2,67%	53	2,11%	0	0,00%	2.514	752	29,91%	1.762	70,09%
BARCELONA	1.038	58,45%	358	20,16%	203	11,43%	91	5,12%	46	2,59%	40	2,25%	0	0,00%	1.776	540	30,41%	1.236	69,59%
GIRONA	123	57,48%	46	21,50%	26	12,15%	9	4,21%	6	2,80%	4	1,87%	0	0,00%	214	61	28,50%	153	71,50%
LLEIDA	91	61,90%	24	16,33%	15	10,20%	7	4,76%	5	3,40%	5	3,40%	0	0,00%	147	41	27,89%	106	72,11%
TARRAGONA	212	56,23%	85	22,55%	52	13,79%	14	3,71%	10	2,65%	4	1,06%	0	0,00%	377	110	29,18%	267	70,82%
COMUNIDAD VALENCIANA	814	54,38%	325	21,71%	199	13,29%	89	5,95%	38	2,54%	32	2,14%	0	0,00%	1.497	444	29,66%	1.053	70,34%
ALICANTE	250	49,31%	134	26,43%	69	13,61%	33	6,51%	10	1,97%	11	2,17%	0	0,00%	507	167	32,94%	340	67,06%
CASTELLÓN	107	69,03%	22	14,19%	17	10,97%	6	3,87%	3	1,94%	0	0,00%	0	0,00%	155	26	16,77%	129	83,23%
VALENCIA	457	54,73%	169	20,24%	113	13,53%	50	5,99%	25	2,99%	21	2,51%	0	0,00%	835	251	30,06%	584	69,94%
EXTREMADURA	1	100,00%	0	0,00%	0	0,00%	0	0,00%	0	0,00%	0	0,00%	0	0,00%	1	0	0,00%	1	100,00%
BADAJOS	0	#¡DIV/0!	0	#¡DIV/0!	0	#¡DIV/0!	0	#¡DIV/0!	0	#¡DIV/0!	0	#¡DIV/0!	0	#¡DIV/0!	0	0	#¡DIV/0!	0	#¡DIV/0!
CÁCERES	1	100,00%	0	0,00%	0	0,00%	0	0,00%	0	0,00%	0	0,00%	0	0,00%	1	0	0,00%	1	100,00%
GALICIA	1.177	67,96%	306	17,67%	155	8,95%	59	3,41%	20	1,15%	15	0,87%	0	0,00%	1.732	387	22,34%	1.345	77,66%
A CORUÑA	419	70,66%	105	17,71%	48	8,09%	13	2,19%	7	1,18%	1	0,17%	0	0,00%	593	107	18,04%	486	81,96%
LUGO	167	71,67%	36	15,45%	21	9,01%	5	2,15%	4	1,72%	0	0,00%	0	0,00%	233	48	20,60%	185	79,40%
OURENSE	264	75,21%	52	14,81%	24	6,84%	7	1,99%	2	0,57%	2	0,57%	0	0,00%	351	63	17,95%	288	82,05%
PONTEVEDRA	327	58,92%	113	20,36%	62	11,17%	34	6,13%	7	1,26%	12	2,16%	0	0,00%	555	169	30,45%	386	69,55%
MADRID	886	55,76%	319	20,08%	196	12,33%	73	4,59%	59	3,71%	56	3,52%	0	0,00%	1.589	421	26,49%	1.168	73,51%
MURCIA	328	59,85%	100	18,25%	69	12,59%	30	5,47%	13	2,37%	8	1,46%	0	0,00%	548	138	25,18%	410	74,82%
NAVARRA	63	73,26%	13	15,12%	7	8,14%	2	2,33%	0	0,00%	1	1,16%	0	0,00%	86	9	10,47%	77	89,53%
PAÍS VASCO	308	72,64%	77	18,16%	21	4,95%	10	2,36%	6	1,42%	2	0,47%	0	0,00%	424	56	13,21%	368	86,79%
ARABA/ÁLAVA	29	67,44%	10	23,26%	1	2,33%	2	4,65%	1	2,33%	0	0,00%	0	0,00%	43	7	16,28%	36	83,72%
GIPUZKOA	103	77,44%	21	15,79%	3	2,26%	3	2,26%	2	1,50%	1	0,75%	0	0,00%	133	13	9,77%	120	90,23%
BIZKAIA	176	70,97%	46	18,55%	17	6,85%	5	2,02%	3	1,21%	1	0,40%	0	0,00%	248	36	14,52%	212	85,48%
LA RIOJA	47	68,12%	12	17,39%	5	7,25%	4	5,80%	1	1,45%	0	0,00%	0	0,00%	69	12	17,39%	57	82,61%
CEUTA	29	29,90%	22	22,68%	9	9,28%	22	22,68%	8	8,25%	7	7,22%	0	0,00%	97	47	48,45%	50	51,55%
MELILLA	40	27,59%	46	31,72%	23	15,86%	12	8,28%	9	6,21%	15	10,34%	0	0,00%	145	62	42,76%	83	57,24%
TOTAL ESTADO	9.603	59,22%	3.213	19,81%	1.785	11,01%	858	5,29%	421	2,60%	335	2,07%	0	0,00%	16.215	4.374	26,98%	11.841	73,02%

Fuente: Fichero Técnico de Pensionistas no Contributivos del IMSERSO

(*) Se incluyen los beneficiarios cuya pensión ha pasado a denominarse de jubilación por cumplir 65 años

(**) Existe unidad económica de convivencia (UEC) en todos los casos de convivencia del pensionista con otras personas unidas con aquel por matrimonio o por lazos de parentesco de consanguinidad o adopción hasta el segundo grado.

El parentesco por consanguinidad hasta el 2º grado alcanza a: padres, abuelos, hijos, nietos y hermanos del solicitante.

(1) Calculado sobre el Total de cada provincia o Comunidad autónoma

40 Composición de la UEC de las mujeres pensionistas no contributivos de jubilación derivada de invalidez



PENSIÓN NO CONTRIBUTIVA DE JUBILACIÓN DERIVADA DE INVALIDEZ (*)

PERFIL DEL PENSIONISTA A DICIEMBRE DE 2024

MUJERES: COMPOSICIÓN UEC (**)

CC.AA. Y PROVINCIAS	NÚMERO DE CONVIVIENTES														RELACIÓN PARENTESCO				
	UNO		DOS		TRES		CUATRO		CINCO		> DE CINCO		NO CONSTA		TOTAL	1º GRADO		CÓNY/2º GRADO	
	nº	% (1)	nº	% (1)	nº	% (1)	nº	% (1)	nº	% (1)	nº	% (1)	nº	% (1)	nº	nº	% (1)	nº	% (1)
ANDALUCÍA	2.365	30,32%	1.299	16,65%	1.807	23,16%	1.210	15,51%	672	8,61%	448	5,74%	0	0,00%	7.801	4.828	61,89%	2.973	38,11%
ALMERÍA	215	40,87%	79	15,02%	131	24,90%	42	7,98%	42	7,98%	17	3,23%	0	0,00%	526	267	50,76%	259	49,24%
CÁDIZ	386	24,13%	269	16,81%	355	22,19%	313	19,56%	160	10,00%	117	7,31%	0	0,00%	1.600	1.101	68,81%	499	31,19%
CÓRDOBA	219	40,56%	90	16,67%	106	19,63%	69	12,78%	34	6,30%	22	4,07%	0	0,00%	540	274	50,74%	266	49,26%
GRANADA	239	41,86%	89	15,59%	112	19,61%	83	14,54%	34	5,95%	14	2,45%	0	0,00%	571	290	50,79%	281	49,21%
HUELVA	161	29,60%	102	18,75%	136	25,00%	68	12,50%	45	8,27%	32	5,88%	0	0,00%	544	335	61,58%	209	38,42%
JAÉN	129	33,86%	69	18,11%	93	24,41%	54	14,17%	24	6,30%	12	3,15%	0	0,00%	381	215	56,43%	166	43,57%
MÁLAGA	645	29,71%	361	16,63%	511	23,54%	325	14,97%	187	8,61%	142	6,54%	0	0,00%	2.171	1.350	62,18%	821	37,82%
SEVILLA	371	25,27%	240	16,35%	363	24,73%	256	17,44%	146	9,95%	92	6,27%	0	0,00%	1.468	996	67,85%	472	32,15%
ARAGÓN	312	63,93%	74	15,16%	65	13,32%	21	4,30%	10	2,05%	6	1,23%	0	0,00%	488	138	28,28%	350	71,72%
HUESCA	73	68,22%	11	10,28%	13	12,15%	5	4,67%	4	3,74%	1	0,93%	0	0,00%	107	30	28,04%	77	71,96%
TERUEL	42	87,50%	2	4,17%	3	6,25%	1	2,08%	0	0,00%	0	0,00%	0	0,00%	48	5	10,42%	43	89,58%
ZARAGOZA	197	59,16%	61	18,32%	49	14,71%	15	4,50%	6	1,80%	5	1,50%	0	0,00%	333	103	30,93%	230	69,07%
ASTURIAS	299	34,09%	271	30,90%	187	21,32%	66	7,53%	29	3,31%	25	2,85%	0	0,00%	877	497	56,67%	380	43,33%
ILLES BALEARS	382	63,25%	91	15,07%	84	13,91%	24	3,97%	16	2,65%	7	1,16%	0	0,00%	604	188	31,13%	416	68,87%
CANARIAS	2.391	38,77%	1.305	21,16%	1.442	23,38%	656	10,64%	252	4,09%	121	1,96%	0	0,00%	6.167	3.247	52,65%	2.920	47,35%
LAS PALMAS	816	39,34%	429	20,68%	484	23,34%	211	10,17%	83	4,00%	51	2,46%	0	0,00%	2.074	1.109	53,47%	965	46,53%
S.C. TENERIFE	1.575	38,48%	876	21,40%	958	23,41%	445	10,87%	169	4,13%	70	1,71%	0	0,00%	4.093	2.138	52,24%	1.955	47,76%
CANTABRIA	300	49,50%	115	18,98%	108	17,82%	53	8,75%	22	3,63%	8	1,32%	0	0,00%	606	246	40,59%	360	59,41%
CASTILLA Y LEÓN	1.040	60,32%	282	16,36%	274	15,89%	84	4,87%	37	2,15%	7	0,41%	0	0,00%	1.724	534	30,97%	1.190	69,03%
ÁVILA	107	62,94%	18	10,59%	24	14,12%	17	10,00%	4	2,35%	0	0,00%	0	0,00%	170	54	31,76%	116	68,24%
BURGOS	126	63,32%	21	10,55%	34	17,09%	13	6,53%	4	2,01%	1	0,50%	0	0,00%	199	56	28,14%	143	71,86%
LEÓN	198	54,10%	79	21,58%	60	16,39%	19	5,19%	9	2,46%	1	0,27%	0	0,00%	366	124	33,88%	242	66,12%
PALENCIA	111	74,00%	20	13,33%	10	6,67%	4	2,67%	4	2,67%	1	0,67%	0	0,00%	150	30	20,00%	120	80,00%
SALAMANCA	160	62,75%	42	16,47%	44	17,25%	6	2,35%	2	0,78%	1	0,39%	0	0,00%	255	80	31,37%	175	68,63%
SEGOVIA	37	52,11%	17	23,94%	12	16,90%	3	4,23%	2	2,82%	0	0,00%	0	0,00%	71	23	32,39%	48	67,61%
SORIA	38	86,36%	3	6,82%	3	6,82%	0	0,00%	0	0,00%	0	0,00%	0	0,00%	44	4	9,09%	40	90,91%
VALLADOLID	160	55,17%	51	17,59%	56	19,31%	13	4,48%	7	2,41%	3	1,03%	0	0,00%	290	103	35,52%	187	64,48%
ZAMORA	103	57,54%	31	17,32%	31	17,32%	9	5,03%	5	2,79%	0	0,00%	0	0,00%	179	60	33,52%	119	66,48%
CASTILLA-LA MANCHA	862	52,50%	282	17,17%	336	20,46%	103	6,27%	41	2,50%	18	1,10%	0	0,00%	1.642	632	38,49%	1.010	61,51%
ALBACETE	208	56,22%	70	18,92%	67	18,11%	14	3,78%	7	1,89%	4	1,08%	0	0,00%	370	126	34,05%	244	65,95%
CIUDAD REAL	245	61,87%	55	13,89%	76	19,19%	16	4,04%	3	0,76%	1	0,25%	0	0,00%	396	121	30,56%	275	69,44%
CUENCA	118	52,68%	38	16,96%	46	20,54%	14	6,25%	6	2,68%	2	0,89%	0	0,00%	224	83	37,05%	141	62,95%
GUADALAJARA	86	68,80%	18	14,40%	13	10,40%	4	3,20%	4	3,20%	0	0,00%	0	0,00%	125	33	26,40%	92	73,60%
TOLEDO	205	38,90%	101	19,17%	134	25,43%	55	10,44%	21	3,98%	11	2,09%	0	0,00%	527	269	51,04%	258	48,96%

CC.AA. Y PROVINCIAS	NÚMERO DE CONVIVIENTES														RELACIÓN PARENTESCO				
	UNO		DOS		TRES		CUATRO		CINCO		> DE CINCO		NO CONSTA		TOTAL	1º GRADO		CÓNY/2º GRADO	
	nº	% (1)	nº	% (1)	nº	% (1)	nº	% (1)	nº	% (1)	nº	% (1)	nº	% (1)	nº	nº	% (1)	nº	% (1)
CATALUNYA	2.417	47,53%	1.103	21,69%	820	16,13%	450	8,85%	182	3,58%	113	2,22%	0	0,00%	5.085	2.202	43,30%	2.883	56,70%
BARCELONA	1.732	47,56%	794	21,80%	584	16,04%	329	9,03%	124	3,40%	79	2,17%	0	0,00%	3.642	1.585	43,52%	2.057	56,48%
GIRONA	213	51,08%	102	24,46%	51	12,23%	25	6,00%	17	4,08%	9	2,16%	0	0,00%	417	154	36,93%	263	63,07%
LLEIDA	135	47,04%	56	19,51%	47	16,38%	28	9,76%	14	4,88%	7	2,44%	0	0,00%	287	125	43,55%	162	56,45%
TARRAGONA	337	45,60%	151	20,43%	138	18,67%	68	9,20%	27	3,65%	18	2,44%	0	0,00%	739	338	45,74%	401	54,26%
COMUNIDAD VALENCIANA	1.678	38,22%	782	17,81%	1.027	23,39%	539	12,28%	240	5,47%	124	2,82%	0	0,00%	4.390	2.361	53,78%	2.029	46,22%
ALICANTE	466	39,49%	231	19,58%	250	21,19%	126	10,68%	71	6,02%	36	3,05%	0	0,00%	1.180	597	50,59%	583	49,41%
CASTELLÓN	227	53,29%	73	17,14%	83	19,48%	30	7,04%	8	1,88%	5	1,17%	0	0,00%	426	168	39,44%	258	60,56%
VALENCIA	985	35,38%	478	17,17%	694	24,93%	383	13,76%	161	5,78%	83	2,98%	0	0,00%	2.784	1.596	57,33%	1.188	42,67%
EXTREMADURA	2	66,67%	0	0,00%	1	33,33%	0	0,00%	0	0,00%	0	0,00%	0	0,00%	3	1	33,33%	2	66,67%
BADAJOS	2	66,67%	0	0,00%	1	33,33%	0	0,00%	0	0,00%	0	0,00%	0	0,00%	3	1	33,33%	2	66,67%
CÁCERES	0	#iDIV/0!	0	#iDIV/0!	0	#iDIV/0!	0	#iDIV/0!	0	#iDIV/0!	0	#iDIV/0!	0	#iDIV/0!	0	0	#iDIV/0!	0	#iDIV/0!
GALICIA	1.684	44,64%	650	17,23%	763	20,23%	419	11,11%	180	4,77%	76	2,01%	0	0,00%	3.772	1.778	47,14%	1.994	52,86%
A CORUÑA	717	47,96%	233	15,59%	304	20,33%	158	10,57%	66	4,41%	17	1,14%	0	0,00%	1.495	682	45,62%	813	54,38%
LUGO	186	50,82%	64	17,49%	68	18,58%	32	8,74%	8	2,19%	8	2,19%	0	0,00%	366	146	39,89%	220	60,11%
OURENSE	283	56,60%	91	18,20%	81	16,20%	33	6,60%	10	2,00%	2	0,40%	0	0,00%	500	173	34,60%	327	65,40%
PONTEVEDRA	498	35,29%	262	18,57%	310	21,97%	196	13,89%	96	6,80%	49	3,47%	0	0,00%	1.411	777	55,07%	634	44,93%
MADRID	1.441	47,03%	578	18,86%	536	17,49%	256	8,36%	136	4,44%	117	3,82%	0	0,00%	3.064	1.327	43,31%	1.737	56,69%
MURCIA	596	40,93%	258	17,72%	396	27,20%	117	8,04%	56	3,85%	33	2,27%	0	0,00%	1.456	741	50,89%	715	49,11%
NAVARRA	108	73,47%	28	19,05%	8	5,44%	1	0,68%	2	1,36%	0	0,00%	0	0,00%	147	21	14,29%	126	85,71%
PAÍS VASCO	456	71,70%	105	16,51%	46	7,23%	23	3,62%	6	0,94%	0	0,00%	0	0,00%	636	122	19,18%	514	80,82%
ARABA/ÁLAVA	38	54,29%	20	28,57%	7	10,00%	3	4,29%	2	2,86%	0	0,00%	0	0,00%	70	20	28,57%	50	71,43%
GIPUZKOA	142	75,94%	17	9,09%	19	10,16%	8	4,28%	1	0,53%	0	0,00%	0	0,00%	187	36	19,25%	151	80,75%
BIZKAIA	276	72,82%	68	17,94%	20	5,28%	12	3,17%	3	0,79%	0	0,00%	0	0,00%	379	66	17,41%	313	82,59%
LA RIOJA	80	60,61%	13	9,85%	26	19,70%	8	6,06%	3	2,27%	2	1,52%	0	0,00%	132	47	35,61%	85	64,39%
CEUTA	97	36,88%	38	14,45%	46	17,49%	35	13,31%	17	6,46%	30	11,41%	0	0,00%	263	147	55,89%	116	44,11%
MELILLA	241	40,78%	141	23,86%	88	14,89%	38	6,43%	40	6,77%	43	7,28%	0	0,00%	591	268	45,35%	323	54,65%
TOTAL ESTADO	16.751	42,46%	7.415	18,80%	8.060	20,43%	4.103	10,40%	1.941	4,92%	1.178	2,99%	0	0,00%	39.448	19.325	48,99%	20.123	51,01%

Fuente: Fichero Técnico de Pensionistas no Contributivos del IMSERSO

(*) Se incluyen los beneficiarios cuya pensión ha pasado a denominarse de jubilación por cumplir 65 años

(**) Existe unidad económica de convivencia (UEC) en todos los casos de convivencia del pensionista con otras personas unidas con aquel por matrimonio o por lazos de parentesco de consanguinidad o adopción hasta el segundo grado.

El parentesco por consanguinidad hasta el 2º grado alcanza a: padres, abuelos, hijos, nietos y hermanos del solicitante.

(1) Calculado sobre el Total de cada provincia o Comunidad autónoma

41 Composición de la UEC de los pensionistas no contributivos de jubilación derivada de invalidez



PENSIÓN NO CONTRIBUTIVA DE JUBILACIÓN DERIVADA DE INVALIDEZ (*)

PERFIL DEL PENSIONISTA A DICIEMBRE DE 2024

AMBOS SEXOS: COMPOSICIÓN UEC (**)

CC.AA. Y PROVINCIAS	NÚMERO DE CONVIVIENTES														RELACIÓN PARENTESCO				
	UNO		DOS		TRES		CUATRO		CINCO		> DE CINCO		NO CONSTA		TOTAL	1º GRADO		CÓNY/2º GRADO	
	nº	% (1)	nº	% (1)	nº	% (1)	nº	% (1)	nº	% (1)	nº	% (1)	nº	% (1)	nº	nº	% (1)	nº	% (1)
ANDALUCÍA	3.839	35,64%	1.910	17,73%	2.205	20,47%	1.476	13,70%	800	7,43%	541	5,02%	0	0,00%	10.771	5.903	54,80%	4.868	45,20%
ALMERÍA	340	44,39%	135	17,62%	157	20,50%	55	7,18%	50	6,53%	29	3,79%	0	0,00%	766	339	44,26%	427	55,74%
CÁDIZ	669	30,07%	397	17,84%	454	20,40%	375	16,85%	191	8,58%	139	6,25%	0	0,00%	2.225	1.359	61,08%	866	38,92%
CÓRDOBA	342	45,66%	133	17,76%	133	17,76%	79	10,55%	37	4,94%	25	3,34%	0	0,00%	749	329	43,93%	420	56,07%
GRANADA	410	47,13%	141	16,21%	147	16,90%	104	11,95%	46	5,29%	22	2,53%	0	0,00%	870	384	44,14%	486	55,86%
HUELVA	287	38,11%	136	18,06%	153	20,32%	87	11,55%	51	6,77%	39	5,18%	0	0,00%	753	393	52,19%	360	47,81%
JAÉN	205	37,68%	98	18,01%	122	22,43%	68	12,50%	35	6,43%	16	2,94%	0	0,00%	544	283	52,02%	261	47,98%
MÁLAGA	963	34,17%	506	17,96%	596	21,15%	384	13,63%	216	7,67%	153	5,43%	0	0,00%	2.818	1.577	55,96%	1.241	44,04%
SEVILLA	623	30,45%	364	17,79%	443	21,65%	324	15,84%	174	8,50%	118	5,77%	0	0,00%	2.046	1.239	60,56%	807	39,44%
ARAGÓN	476	65,38%	108	14,84%	88	12,09%	33	4,53%	15	2,06%	8	1,10%	0	0,00%	728	186	25,55%	542	74,45%
HUESCA	110	67,48%	20	12,27%	16	9,82%	10	6,13%	6	3,68%	1	0,61%	0	0,00%	163	44	26,99%	119	73,01%
TERUEL	58	87,88%	3	4,55%	3	4,55%	2	3,03%	0	0,00%	0	0,00%	0	0,00%	66	6	9,09%	60	90,91%
ZARAGOZA	308	61,72%	85	17,03%	69	13,83%	21	4,21%	9	1,80%	7	1,40%	0	0,00%	499	136	27,25%	363	72,75%
ASTURIAS	512	40,38%	372	29,34%	225	17,74%	84	6,62%	37	2,92%	38	3,00%	0	0,00%	1.268	615	48,50%	653	51,50%
ILLES BALEARS	588	67,43%	121	13,88%	97	11,12%	33	3,78%	24	2,75%	9	1,03%	0	0,00%	872	227	26,03%	645	73,97%
CANARIAS	3.526	44,25%	1.658	20,81%	1.637	20,54%	737	9,25%	277	3,48%	134	1,68%	0	0,00%	7.969	3.682	46,20%	4.287	53,80%
LAS PALMAS	1.195	44,74%	539	20,18%	546	20,44%	242	9,06%	90	3,37%	59	2,21%	0	0,00%	2.671	1.262	47,25%	1.409	52,75%
S.C. TENERIFE	2.331	44,00%	1.119	21,12%	1.091	20,59%	495	9,34%	187	3,53%	75	1,42%	0	0,00%	5.298	2.420	45,68%	2.878	54,32%
CANTABRIA	471	54,01%	172	19,72%	135	15,48%	61	7,00%	23	2,64%	10	1,15%	0	0,00%	872	296	33,94%	576	66,06%
CASTILLA Y LEÓN	1.720	64,37%	442	16,54%	334	12,50%	106	3,97%	52	1,95%	18	0,67%	0	0,00%	2.672	681	25,49%	1.991	74,51%
ÁVILA	161	64,40%	35	14,00%	28	11,20%	19	7,60%	7	2,80%	0	0,00%	0	0,00%	250	64	25,60%	186	74,40%
BURGOS	224	69,57%	32	9,94%	41	12,73%	15	4,66%	7	2,17%	3	0,93%	0	0,00%	322	73	22,67%	249	77,33%
LEÓN	340	58,02%	123	20,99%	80	13,65%	25	4,27%	14	2,39%	4	0,68%	0	0,00%	586	170	29,01%	416	70,99%
PALENCIA	192	79,34%	27	11,16%	12	4,96%	5	2,07%	4	1,65%	2	0,83%	0	0,00%	242	37	15,29%	205	84,71%
SALAMANCA	279	67,23%	71	17,11%	53	12,77%	9	2,17%	2	0,48%	1	0,24%	0	0,00%	415	100	24,10%	315	75,90%
SEGOVIA	61	54,95%	26	23,42%	15	13,51%	6	5,41%	2	1,80%	1	0,90%	0	0,00%	111	30	27,03%	81	72,97%
SORIA	55	88,71%	4	6,45%	3	4,84%	0	0,00%	0	0,00%	0	0,00%	0	0,00%	62	4	6,45%	58	93,55%
VALLADOLID	233	56,28%	80	19,32%	67	16,18%	18	4,35%	10	2,42%	6	1,45%	0	0,00%	414	134	32,37%	280	67,63%
ZAMORA	175	64,81%	44	16,30%	35	12,96%	9	3,33%	6	2,22%	1	0,37%	0	0,00%	270	69	25,56%	201	74,44%
CASTILLA-LA MANCHA	1.265	55,73%	416	18,33%	387	17,05%	123	5,42%	51	2,25%	28	1,23%	0	0,00%	2.270	766	33,74%	1.504	66,26%
ALBACETE	307	60,67%	92	18,18%	76	15,02%	16	3,16%	9	1,78%	6	1,19%	0	0,00%	506	148	29,25%	358	70,75%
CIUDAD REAL	336	63,40%	83	15,66%	87	16,42%	18	3,40%	4	0,75%	2	0,38%	0	0,00%	530	142	26,79%	388	73,21%
CUENCA	169	55,59%	57	18,75%	52	17,11%	17	5,59%	7	2,30%	2	0,66%	0	0,00%	304	98	32,24%	206	67,76%
GUADALAJARA	130	68,06%	32	16,75%	15	7,85%	8	4,19%	5	2,62%	1	0,52%	0	0,00%	191	43	22,51%	148	77,49%
TOLEDO	323	43,71%	152	20,57%	157	21,24%	64	8,66%	26	3,52%	17	2,30%	0	0,00%	739	335	45,33%	404	54,67%

CC.AA. Y PROVINCIAS	NÚMERO DE CONVIVIENTES															RELACIÓN PARENTESCO			
	UNO		DOS		TRES		CUATRO		CINCO		> DE CINCO		NO CONSTA		TOTAL	1º GRADO		CÓNY/2º GRADO	
	nº	% (1)	nº	% (1)	nº	% (1)	nº	% (1)	nº	% (1)	nº	% (1)	nº	% (1)	nº	nº	% (1)	nº	% (1)
CATALUNYA	3.881	51,07%	1.616	21,27%	1.116	14,69%	571	7,51%	249	3,28%	166	2,18%	0	0,00%	7.599	2.954	38,87%	4.645	61,13%
BARCELONA	2.770	51,13%	1.152	21,26%	787	14,53%	420	7,75%	170	3,14%	119	2,20%	0	0,00%	5.418	2.125	39,22%	3.293	60,78%
GIRONA	336	53,25%	148	23,45%	77	12,20%	34	5,39%	23	3,65%	13	2,06%	0	0,00%	631	215	34,07%	416	65,93%
LLEIDA	226	52,07%	80	18,43%	62	14,29%	35	8,06%	19	4,38%	12	2,76%	0	0,00%	434	166	38,25%	268	61,75%
TARRAGONA	549	49,19%	236	21,15%	190	17,03%	82	7,35%	37	3,32%	22	1,97%	0	0,00%	1.116	448	40,14%	668	59,86%
COMUNIDAD VALENCIANA	2.492	42,33%	1.107	18,80%	1.226	20,83%	628	10,67%	278	4,72%	156	2,65%	0	0,00%	5.887	2.805	47,65%	3.082	52,35%
ALICANTE	716	42,44%	365	21,64%	319	18,91%	159	9,43%	81	4,80%	47	2,79%	0	0,00%	1.687	764	45,29%	923	54,71%
CASTELLÓN	334	57,49%	95	16,35%	100	17,21%	36	6,20%	11	1,89%	5	0,86%	0	0,00%	581	194	33,39%	387	66,61%
VALENCIA	1.442	39,85%	647	17,88%	807	22,30%	433	11,96%	186	5,14%	104	2,87%	0	0,00%	3.619	1.847	51,04%	1.772	48,96%
EXTREMADURA	3	75,00%	0	0,00%	1	25,00%	0	0,00%	0	0,00%	0	0,00%	0	0,00%	4	1	25,00%	3	75,00%
BADAJOS	2	66,67%	0	0,00%	1	33,33%	0	0,00%	0	0,00%	0	0,00%	0	0,00%	3	1	33,33%	2	66,67%
CÁCERES	1	100,00%	0	0,00%	0	0,00%	0	0,00%	0	0,00%	0	0,00%	0	0,00%	1	0	0,00%	1	100,00%
GALICIA	2.861	51,98%	956	17,37%	918	16,68%	478	8,68%	200	3,63%	91	1,65%	0	0,00%	5.504	2.165	39,34%	3.339	60,66%
A CORUÑA	1.136	54,41%	338	16,19%	352	16,86%	171	8,19%	73	3,50%	18	0,86%	0	0,00%	2.088	789	37,79%	1.299	62,21%
LUGO	353	58,93%	100	16,69%	89	14,86%	37	6,18%	12	2,00%	8	1,34%	0	0,00%	599	194	32,39%	405	67,61%
OURENSE	547	64,28%	143	16,80%	105	12,34%	40	4,70%	12	1,41%	4	0,47%	0	0,00%	851	236	27,73%	615	72,27%
PONTEVEDRA	825	41,96%	375	19,07%	372	18,92%	230	11,70%	103	5,24%	61	3,10%	0	0,00%	1.966	946	48,12%	1.020	51,88%
MADRID	2.327	50,01%	897	19,28%	732	15,73%	329	7,07%	195	4,19%	173	3,72%	0	0,00%	4.653	1.748	37,57%	2.905	62,43%
MURCIA	924	46,11%	358	17,86%	465	23,20%	147	7,34%	69	3,44%	41	2,05%	0	0,00%	2.004	879	43,86%	1.125	56,14%
NAVARRA	171	73,39%	41	17,60%	15	6,44%	3	1,29%	2	0,86%	1	0,43%	0	0,00%	233	30	12,88%	203	87,12%
PAIS VASCO	764	72,08%	182	17,17%	67	6,32%	33	3,11%	12	1,13%	2	0,19%	0	0,00%	1.060	178	16,79%	882	83,21%
ARABA/ÁLAVA	67	59,29%	30	26,55%	8	7,08%	5	4,42%	3	2,65%	0	0,00%	0	0,00%	113	27	23,89%	86	76,11%
GIPUZKOA	245	76,56%	38	11,88%	22	6,88%	11	3,44%	3	0,94%	1	0,31%	0	0,00%	320	49	15,31%	271	84,69%
BIZKAIA	452	72,09%	114	18,18%	37	5,90%	17	2,71%	6	0,96%	1	0,16%	0	0,00%	627	102	16,27%	525	83,73%
LA RIOJA	127	63,18%	25	12,44%	31	15,42%	12	5,97%	4	1,99%	2	1,00%	0	0,00%	201	59	29,35%	142	70,65%
CEUTA	126	35,00%	60	16,67%	55	15,28%	57	15,83%	25	6,94%	37	10,28%	0	0,00%	360	194	53,89%	166	46,11%
MELILLA	281	38,18%	187	25,41%	111	15,08%	50	6,79%	49	6,66%	58	7,88%	0	0,00%	736	330	44,84%	406	55,16%
TOTAL ESTADO	26.354	47,35%	10.628	19,09%	9.845	17,69%	4.961	8,91%	2.362	4,24%	1.513	2,72%	0	0,00%	55.663	23.699	42,58%	31.964	57,42%

Fuente: Fichero Técnico de Pensionistas no Contributivos del IMSERSO

(*) Se incluyen los beneficiarios cuya pensión ha pasado a denominarse de jubilación por cumplir 65 años

(**) Existe unidad económica de convivencia (UEC) en todos los casos de convivencia del pensionista con otras personas unidas con aquel por matrimonio o por lazos de parentesco de consanguinidad o adopción hasta el segundo grado.

El parentesco por consanguinidad hasta el 2º grado alcanza a: padres, abuelos, hijos, nietos y hermanos del solicitante.

(1) Calculado sobre el Total de cada provincia o Comunidad autónoma

42 Datos sobre discapacidad de los hombres pensionistas no contributivos de jubilación derivada de invalidez



PENSIÓN NO CONTRIBUTIVA DE JUBILACIÓN DERIVADA DE INVALIDEZ (*)

PERFIL DEL PENSIONISTA A DICIEMBRE DE 2024

HOMBRES: DATOS SOBRE DISCAPACIDAD

CC.AA. Y PROVINCIAS	GRADO DISCAPACIDAD						
	65-74%		75% y más		NO CONSTA		TOTAL
	nº	% (1)	nº	% (1)	nº	% (1)	nº
ANDALUCÍA	2.967	99,90%	3	0,10%	0	0,00%	2.970
ALMERÍA	240	100,00%	0	0,00%	0	0,00%	240
CÁDIZ	624	99,84%	1	0,16%	0	0,00%	625
CÓRDOBA	209	100,00%	0	0,00%	0	0,00%	209
GRANADA	299	100,00%	0	0,00%	0	0,00%	299
HUELVA	209	100,00%	0	0,00%	0	0,00%	209
JAÉN	163	100,00%	0	0,00%	0	0,00%	163
MÁLAGA	646	99,85%	1	0,15%	0	0,00%	647
SEVILLA	577	99,83%	1	0,17%	0	0,00%	578
ARAGÓN	173	72,08%	67	27,92%	0	0,00%	240
HUESCA	43	76,79%	13	23,21%	0	0,00%	56
TERUEL	13	72,22%	5	27,78%	0	0,00%	18
ZARAGOZA	117	70,48%	49	29,52%	0	0,00%	166
ASTURIAS	249	63,68%	89	22,76%	53	13,55%	391
ILLES BALEARS	210	78,36%	54	20,15%	4	1,49%	268
CANARIAS	1.507	83,63%	292	16,20%	3	0,17%	1.802
LAS PALMAS	478	80,07%	117	19,60%	2	0,34%	597
S.C. TENERIFE	1.029	85,39%	175	14,52%	1	0,08%	1.205
CANTABRIA	187	70,30%	73	27,44%	6	2,26%	266
CASTILLA Y LEÓN	744	78,48%	204	21,52%	0	0,00%	948
ÁVILA	64	80,00%	16	20,00%	0	0,00%	80
BURGOS	100	81,30%	23	18,70%	0	0,00%	123
LEÓN	184	83,64%	36	16,36%	0	0,00%	220
PALENCIA	74	80,43%	18	19,57%	0	0,00%	92
SALAMANCA	110	68,75%	50	31,25%	0	0,00%	160
SEGOVIA	28	70,00%	12	30,00%	0	0,00%	40
SORIA	12	66,67%	6	33,33%	0	0,00%	18
VALLADOLID	103	83,06%	21	16,94%	0	0,00%	124
ZAMORA	69	75,82%	22	24,18%	0	0,00%	91
CASTILLA-LA MANCHA	404	64,33%	156	24,84%	68	10,83%	628
ALBACETE	85	62,50%	30	22,06%	21	15,44%	136
CIUDAD REAL	71	52,99%	36	26,87%	27	20,15%	134
CUENCA	61	76,25%	15	18,75%	4	5,00%	80
GUADALAJARA	36	54,55%	28	42,42%	2	3,03%	66
TOLEDO	151	71,23%	47	22,17%	14	6,60%	212

CC.AA. Y PROVINCIAS	GRADO DISCAPACIDAD						
	65-74%		75% y más		NO CONSTA		TOTAL
	nº	% (1)	nº	% (1)	nº	% (1)	nº
CATALUNYA	1.999	79,51%	510	20,29%	5	0,20%	2.514
BARCELONA	1.391	78,32%	381	21,45%	4	0,23%	1.776
GIRONA	179	83,64%	35	16,36%	0	0,00%	214
LLEIDA	121	82,31%	25	17,01%	1	0,68%	147
TARRAGONA	308	81,70%	69	18,30%	0	0,00%	377
COMUNIDAD VALENCIANA	1.363	91,05%	134	8,95%	0	0,00%	1.497
ALICANTE	468	92,31%	39	7,69%	0	0,00%	507
CASTELLÓN	144	92,90%	11	7,10%	0	0,00%	155
VALENCIA	751	89,94%	84	10,06%	0	0,00%	835
EXTREMADURA	1	100,00%	0	0,00%	0	0,00%	1
BADAJOS	0	#¡DIV/0!	0	#¡DIV/0!	0	#¡DIV/0!	0
CÁCERES	1	100,00%	0	0,00%	0	0,00%	1
GALICIA	1.418	81,87%	313	18,07%	1	0,06%	1.732
A CORUÑA	484	81,62%	109	18,38%	0	0,00%	593
LUGO	190	81,55%	43	18,45%	0	0,00%	233
OURENSE	292	83,19%	58	16,52%	1	0,28%	351
PONTEVEDRA	452	81,44%	103	18,56%	0	0,00%	555
MADRID	1.202	75,65%	387	24,35%	0	0,00%	1.589
MURCIA	428	78,10%	120	21,90%	0	0,00%	548
NAVARRA	47	54,65%	37	43,02%	2	2,33%	86
PAÍS VASCO	270	63,68%	120	28,30%	34	8,02%	424
ARABA/ÁLAVA	27	62,79%	11	25,58%	5	11,63%	43
GIPUZKOA	74	55,64%	59	44,36%	0	0,00%	133
BIZKAIA	169	68,15%	50	20,16%	29	11,69%	248
LA RIOJA	54	78,26%	15	21,74%	0	0,00%	69
CEUTA	61	62,89%	36	37,11%	0	0,00%	97
MELILLA	110	75,86%	32	22,07%	3	2,07%	145
TOTAL ESTADO	13.394	82,60%	2.642	16,29%	179	1,10%	16.215

Fuente: Fichero Técnico de Pensionistas no Contributivos del IMSERSO

(1) Calculado sobre el Total de cada provincia o Comunidad autónoma

(*) Se incluyen los beneficiarios cuya pensión ha pasado a denominarse de jubilación por cumplir 65 años

43 Datos sobre discapacidad de las mujeres pensionistas no contributivos de jubilación derivada de invalidez



PENSIÓN NO CONTRIBUTIVA DE JUBILACIÓN DERIVADA DE INVALIDEZ (*)

PERFIL DEL PENSIONISTA A DICIEMBRE DE 2024

MUJERES: DATOS SOBRE DISCAPACIDAD

CC.AA. Y PROVINCIAS	GRADO DISCAPACIDAD						
	65-74%		75% y más		NO CONSTA		TOTAL
	nº	% (1)	nº	% (1)	nº	% (1)	nº
ANDALUCÍA	7.799	99,97%	2	0,03%	0	0,00%	7.801
ALMERÍA	526	100,00%	0	0,00%	0	0,00%	526
CÁDIZ	1.599	99,94%	1	0,06%	0	0,00%	1.600
CÓRDOBA	540	100,00%	0	0,00%	0	0,00%	540
GRANADA	571	100,00%	0	0,00%	0	0,00%	571
HUELVA	544	100,00%	0	0,00%	0	0,00%	544
JAÉN	381	100,00%	0	0,00%	0	0,00%	381
MÁLAGA	2.171	100,00%	0	0,00%	0	0,00%	2.171
SEVILLA	1.467	99,93%	1	0,07%	0	0,00%	1.468
ARAGÓN	361	73,98%	127	26,02%	0	0,00%	488
HUESCA	80	74,77%	27	25,23%	0	0,00%	107
TERUEL	31	64,58%	17	35,42%	0	0,00%	48
ZARAGOZA	250	75,08%	83	24,92%	0	0,00%	333
ASTURIAS	587	66,93%	179	20,41%	111	12,66%	877
ILLES BALEARS	461	76,32%	113	18,71%	30	4,97%	604
CANARIAS	5.597	90,76%	569	9,23%	1	0,02%	6.167
LAS PALMAS	1.788	86,21%	285	13,74%	1	0,05%	2.074
S.C. TENERIFE	3.809	93,06%	284	6,94%	0	0,00%	4.093
CANTABRIA	465	76,73%	128	21,12%	13	2,15%	606
CASTILLA Y LEÓN	1.327	76,97%	397	23,03%	0	0,00%	1.724
ÁVILA	132	77,65%	38	22,35%	0	0,00%	170
BURGOS	159	79,90%	40	20,10%	0	0,00%	199
LEÓN	288	78,69%	78	21,31%	0	0,00%	366
PALENCIA	121	80,67%	29	19,33%	0	0,00%	150
SALAMANCA	166	65,10%	89	34,90%	0	0,00%	255
SEGOVIA	60	84,51%	11	15,49%	0	0,00%	71
SORIA	36	81,82%	8	18,18%	0	0,00%	44
VALLADOLID	225	77,59%	65	22,41%	0	0,00%	290
ZAMORA	140	78,21%	39	21,79%	0	0,00%	179
CASTILLA-LA MANCHA	1.068	65,04%	416	25,33%	158	9,62%	1.642
ALBACETE	219	59,19%	84	22,70%	67	18,11%	370
CIUDAD REAL	246	62,12%	96	24,24%	54	13,64%	396
CUENCA	152	67,86%	60	26,79%	12	5,36%	224
GUADALAJARA	81	64,80%	42	33,60%	2	1,60%	125
TOLEDO	370	70,21%	134	25,43%	23	4,36%	527

CC.AA. Y PROVINCIAS	GRADO DISCAPACIDAD						
	65-74%		75 y más		NO CONSTA		TOTAL
	nº	% (1)	nº	% (1)	nº	% (1)	nº
CATALUNYA	4.118	80,98%	957	18,82%	10	0,20%	5.085
BARCELONA	2.927	80,37%	708	19,44%	7	0,19%	3.642
GIRONA	340	81,53%	77	18,47%	0	0,00%	417
LLEIDA	232	80,84%	54	18,82%	1	0,35%	287
TARRAGONA	619	83,76%	118	15,97%	2	0,27%	739
COMUNIDAD VALENCIANA	4.051	92,28%	339	7,72%	0	0,00%	4.390
ALICANTE	1.103	93,47%	77	6,53%	0	0,00%	1.180
CASTELLÓN	385	90,38%	41	9,62%	0	0,00%	426
VALENCIA	2.563	92,06%	221	7,94%	0	0,00%	2.784
EXTREMADURA	3	100,00%	0	0,00%	0	0,00%	3
BADAJOS	3	100,00%	0	0,00%	0	0,00%	3
CÁCERES	0	#¡DIV/0!	0	#¡DIV/0!	0	#¡DIV/0!	0
GALICIA	3.193	84,65%	572	15,16%	7	0,19%	3.772
A CORUÑA	1.247	83,41%	247	16,52%	1	0,07%	1.495
LUGO	306	83,61%	59	16,12%	1	0,27%	366
OURENSE	435	87,00%	61	12,20%	4	0,80%	500
PONTEVEDRA	1.205	85,40%	205	14,53%	1	0,07%	1.411
MADRID	2.366	77,22%	698	22,78%	0	0,00%	3.064
MURCIA	1.191	81,80%	265	18,20%	0	0,00%	1.456
NAVARRA	100	68,03%	37	25,17%	10	6,80%	147
PAÍS VASCO	400	62,89%	183	28,77%	53	8,33%	636
ARABA/ÁLAVA	36	51,43%	26	37,14%	8	11,43%	70
GIPUZKOA	112	59,89%	75	40,11%	0	0,00%	187
BIZKAIA	252	66,49%	82	21,64%	45	11,87%	379
LA RIOJA	105	79,55%	27	20,45%	0	0,00%	132
CEUTA	200	76,05%	54	20,53%	9	3,42%	263
MELILLA	517	87,48%	69	11,68%	5	0,85%	591
TOTAL ESTADO	33.909	85,96%	5.132	13,01%	407	1,03%	39.448

Fuente: Fichero Técnico de Pensionistas no Contributivos del IMSERSO

(1) Calculado sobre el Total de cada provincia o Comunidad autónoma

(*) Se incluyen los beneficiarios cuya pensión ha pasado a denominarse de jubilación por cumplir 65 años

44 Datos sobre discapacidad de los pensionistas no contributivos de jubilación derivada de invalidez



PENSIÓN NO CONTRIBUTIVA DE JUBILACIÓN DERIVADA DE INVALIDEZ (*)

PERFIL DEL PENSIONISTA A DICIEMBRE DE 2024
AMBOS SEXOS: DATOS SOBRE DISCAPACIDAD

CC.AA. Y PROVINCIAS	GRADO DISCAPACIDAD						
	65-74%		75% y más		NO CONSTA		TOTAL
	nº	% (1)	nº	% (1)	nº	% (1)	nº
ANDALUCÍA	10.766	99,95%	5	0,05%	0	0,00%	10.771
ALMERÍA	766	100,00%	0	0,00%	0	0,00%	766
CÁDIZ	2.223	99,91%	2	0,09%	0	0,00%	2.225
CÓRDOBA	749	100,00%	0	0,00%	0	0,00%	749
GRANADA	870	100,00%	0	0,00%	0	0,00%	870
HUELVA	753	100,00%	0	0,00%	0	0,00%	753
JAÉN	544	100,00%	0	0,00%	0	0,00%	544
MÁLAGA	2.817	99,96%	1	0,04%	0	0,00%	2.818
SEVILLA	2.044	99,90%	2	0,10%	0	0,00%	2.046
ARAGÓN	534	73,35%	194	26,65%	0	0,00%	728
HUESCA	123	75,46%	40	24,54%	0	0,00%	163
TERUEL	44	66,67%	22	33,33%	0	0,00%	66
ZARAGOZA	367	73,55%	132	26,45%	0	0,00%	499
ASTURIAS	836	65,93%	268	21,14%	164	12,93%	1.268
ILLES BALEARS	671	76,95%	167	19,15%	34	3,90%	872
CANARIAS	7.104	89,15%	861	10,80%	4	0,05%	7.969
LAS PALMAS	2.266	84,84%	402	15,05%	3	0,11%	2.671
S.C. TENERIFE	4.838	91,32%	459	8,66%	1	0,02%	5.298
CANTABRIA	652	74,77%	201	23,05%	19	2,18%	872
CASTILLA Y LEÓN	2.071	77,51%	601	22,49%	0	0,00%	2.672
ÁVILA	196	78,40%	54	21,60%	0	0,00%	250
BURGOS	259	80,43%	63	19,57%	0	0,00%	322
LEÓN	472	80,55%	114	19,45%	0	0,00%	586
PALENCIA	195	80,58%	47	19,42%	0	0,00%	242
SALAMANCA	276	66,51%	139	33,49%	0	0,00%	415
SEGOVIA	88	79,28%	23	20,72%	0	0,00%	111
SORIA	48	77,42%	14	22,58%	0	0,00%	62
VALLADOLID	328	79,23%	86	20,77%	0	0,00%	414
ZAMORA	209	77,41%	61	22,59%	0	0,00%	270
CASTILLA-LA MANCHA	1.472	64,85%	572	25,20%	226	9,96%	2.270
ALBACETE	304	60,08%	114	22,53%	88	17,39%	506
CIUDAD REAL	317	59,81%	132	24,91%	81	15,28%	530
CUENCA	213	70,07%	75	24,67%	16	5,26%	304
GUADALAJARA	117	61,26%	70	36,65%	4	2,09%	191
TOLEDO	521	70,50%	181	24,49%	37	5,01%	739

CC.AA. Y PROVINCIAS	GRADO DISCAPACIDAD						
	65-74%		75% y más		NO CONSTA		TOTAL
	nº	% (1)	nº	% (1)	nº	% (1)	nº
CATALUNYA	6.117	80,50%	1.467	19,31%	15	0,20%	7.599
BARCELONA	4.318	79,70%	1.089	20,10%	11	0,20%	5.418
GIRONA	519	82,25%	112	17,75%	0	0,00%	631
LLEIDA	353	81,34%	79	18,20%	2	0,46%	434
TARRAGONA	927	83,06%	187	16,76%	2	0,18%	1.116
COMUNIDAD VALENCIANA	5.414	91,97%	473	8,03%	0	0,00%	5.887
ALICANTE	1.571	93,12%	116	6,88%	0	0,00%	1.687
CASTELLÓN	529	91,05%	52	8,95%	0	0,00%	581
VALENCIA	3.314	91,57%	305	8,43%	0	0,00%	3.619
EXTREMADURA	4	100,00%	0	0,00%	0	0,00%	4
BADAJOZ	3	100,00%	0	0,00%	0	0,00%	3
CÁCERES	1	100,00%	0	0,00%	0	0,00%	1
GALICIA	4.611	83,78%	885	16,08%	8	0,15%	5.504
A CORUÑA	1.731	82,90%	356	17,05%	1	0,05%	2.088
LUGO	496	82,80%	102	17,03%	1	0,17%	599
OURENSE	727	85,43%	119	13,98%	5	0,59%	851
PONTEVEDRA	1.657	84,28%	308	15,67%	1	0,05%	1.966
MADRID	3.568	76,68%	1.085	23,32%	0	0,00%	4.653
MURCIA	1.619	80,79%	385	19,21%	0	0,00%	2.004
NAVARRA	147	63,09%	74	31,76%	12	5,15%	233
PAÍS VASCO	670	63,21%	303	28,58%	87	8,21%	1.060
ARABA/ÁLAVA	63	55,75%	37	32,74%	13	11,50%	113
GIPUZKOA	186	58,13%	134	41,88%	0	0,00%	320
BIZKAIA	421	67,15%	132	21,05%	74	11,80%	627
LA RIOJA	159	79,10%	42	20,90%	0	0,00%	201
CEUTA	261	72,50%	90	25,00%	9	2,50%	360
MELILLA	627	85,19%	101	13,72%	8	1,09%	736
TOTAL ESTADO	47.303	84,98%	7.774	13,97%	586	1,05%	55.663

Fuente: Fichero Técnico de Pensionistas no Contributivos del IMSERSO

(1) Calculado sobre el Total de cada provincia o Comunidad autónoma

(*) Se incluyen los beneficiarios cuya pensión ha pasado a denominarse de jubilación por cumplir 65 años

45 Distribución en tramos de edad de los hombres pensionistas no contributivos de jubilación derivada de invalidez con complemento por necesidad de tercera persona



PENSIÓN NO CONTRIBUTIVA DE JUBILACIÓN DERIVADA DE INVALIDEZ CON COMPLEMENTO 3ª PERSONA(*)

PERFIL DEL PENSIONISTA A DICIEMBRE DE 2024

HOMBRES: TRAMOS DE EDAD

CC.AA. Y PROVINCIAS	TRAMOS DE EDAD												
	65-69 Años		70-74 Años		75-79 Años		80-84 Años		>84 Años		NO CONSTA		TOTAL
	nº	% (1)	nº	% (1)	nº	% (1)	nº	% (1)	nº	% (1)	nº	% (1)	nº
ANDALUCÍA	136	55,28%	50	20,33%	32	13,01%	15	6,10%	13	5,28%	0	0,00%	246
ALMERÍA	11	45,83%	6	25,00%	6	25,00%	1	4,17%	0	0,00%	0	0,00%	24
CÁDIZ	22	51,16%	7	16,28%	6	13,95%	8	18,60%	0	0,00%	0	0,00%	43
CÓRDOBA	16	66,67%	4	16,67%	3	12,50%	1	4,17%	0	0,00%	0	0,00%	24
GRANADA	12	50,00%	7	29,17%	2	8,33%	1	4,17%	2	8,33%	0	0,00%	24
HUELVA	9	64,29%	2	14,29%	1	7,14%	0	0,00%	2	14,29%	0	0,00%	14
JAÉN	19	67,86%	5	17,86%	2	7,14%	0	0,00%	2	7,14%	0	0,00%	28
MÁLAGA	22	61,11%	6	16,67%	4	11,11%	2	5,56%	2	5,56%	0	0,00%	36
SEVILLA	25	47,17%	13	24,53%	8	15,09%	2	3,77%	5	9,43%	0	0,00%	53
ARAGÓN	14	38,89%	7	19,44%	9	25,00%	5	13,89%	1	2,78%	0	0,00%	36
HUESCA	4	50,00%	1	12,50%	2	25,00%	1	12,50%	0	0,00%	0	0,00%	8
TERUEL	1	20,00%	1	20,00%	1	20,00%	1	20,00%	1	20,00%	0	0,00%	5
ZARAGOZA	9	39,13%	5	21,74%	6	26,09%	3	13,04%	0	0,00%	0	0,00%	23
ASTURIAS	34	53,97%	11	17,46%	6	9,52%	4	6,35%	8	12,70%	0	0,00%	63
ILLES BALEARS	20	57,14%	5	14,29%	5	14,29%	1	2,86%	4	11,43%	0	0,00%	35
CANARIAS	97	48,99%	52	26,26%	32	16,16%	9	4,55%	8	4,04%	0	0,00%	198
LAS PALMAS	27	48,21%	13	23,21%	10	17,86%	4	7,14%	2	3,57%	0	0,00%	56
S.C. TENERIFE	70	49,30%	39	27,46%	22	15,49%	5	3,52%	6	4,23%	0	0,00%	142
CANTABRIA	34	59,65%	16	28,07%	3	5,26%	2	3,51%	2	3,51%	0	0,00%	57
CASTILLA Y LEÓN	58	42,65%	34	25,00%	15	11,03%	11	8,09%	18	13,24%	0	0,00%	136
ÁVILA	6	42,86%	4	28,57%	1	7,14%	1	7,14%	2	14,29%	0	0,00%	14
BURGOS	10	71,43%	2	14,29%	1	7,14%	1	7,14%	0	0,00%	0	0,00%	14
LEÓN	7	33,33%	5	23,81%	5	23,81%	2	9,52%	2	9,52%	0	0,00%	21
PALENCIA	3	37,50%	3	37,50%	2	25,00%	0	0,00%	0	0,00%	0	0,00%	8
SALAMANCA	17	43,59%	9	23,08%	4	10,26%	3	7,69%	6	15,38%	0	0,00%	39
SEGOVIA	4	50,00%	1	12,50%	0	0,00%	1	12,50%	2	25,00%	0	0,00%	8
SORIA	1	20,00%	4	80,00%	0	0,00%	0	0,00%	0	0,00%	0	0,00%	5
VALLADOLID	2	25,00%	2	25,00%	0	0,00%	3	37,50%	1	12,50%	0	0,00%	8
ZAMORA	8	42,11%	4	21,05%	2	10,53%	0	0,00%	5	26,32%	0	0,00%	19
CASTILLA-LA MANCHA	50	47,62%	32	30,48%	11	10,48%	8	7,62%	4	3,81%	0	0,00%	105
ALBACETE	9	42,86%	8	38,10%	3	14,29%	1	4,76%	0	0,00%	0	0,00%	21
CIUDAD REAL	15	62,50%	7	29,17%	0	0,00%	2	8,33%	0	0,00%	0	0,00%	24
CUENCA	2	20,00%	2	20,00%	4	40,00%	0	0,00%	2	20,00%	0	0,00%	10
GUADALAJARA	12	52,17%	6	26,09%	1	4,35%	2	8,70%	2	8,70%	0	0,00%	23
TOLEDO	12	44,44%	9	33,33%	3	11,11%	3	11,11%	0	0,00%	0	0,00%	27

CC.AA. Y PROVINCIAS	TRAMOS DE EDAD												
	65-69 Años		70-74 Años		75-79 Años		80-84 Años		>84 Años		NO CONSTA		TOTAL
	nº	% (1)	nº	% (1)	nº	% (1)	nº	% (1)	nº	% (1)	nº	% (1)	nº
CATALUNYA	158	53,92%	86	29,35%	33	11,26%	9	3,07%	7	2,39%	0	0,00%	293
BARCELONA	116	58,29%	47	23,62%	25	12,56%	8	4,02%	3	1,51%	0	0,00%	199
GIRONA	12	50,00%	9	37,50%	3	12,50%	0	0,00%	0	0,00%	0	0,00%	24
LLEIDA	3	13,04%	12	52,17%	3	13,04%	1	4,35%	4	17,39%	0	0,00%	23
TARRAGONA	27	57,45%	18	38,30%	2	4,26%	0	0,00%	0	0,00%	0	0,00%	47
COMUNIDAD VALENCIANA	67	50,00%	38	28,36%	16	11,94%	4	2,99%	9	6,72%	0	0,00%	134
ALICANTE	24	61,54%	10	25,64%	5	12,82%	0	0,00%	0	0,00%	0	0,00%	39
CASTELLÓN	5	50,00%	2	20,00%	2	20,00%	0	0,00%	1	10,00%	0	0,00%	10
VALENCIA	38	44,71%	26	30,59%	9	10,59%	4	4,71%	8	9,41%	0	0,00%	85
EXTREMADURA	0	#¡DIV/0!	0	#¡DIV/0!	0	#¡DIV/0!	0	#¡DIV/0!	0	#¡DIV/0!	0	#¡DIV/0!	0
BADAJOS	0	#¡DIV/0!	0	#¡DIV/0!	0	#¡DIV/0!	0	#¡DIV/0!	0	#¡DIV/0!	0	#¡DIV/0!	0
CÁCERES	0	#¡DIV/0!	0	#¡DIV/0!	0	#¡DIV/0!	0	#¡DIV/0!	0	#¡DIV/0!	0	#¡DIV/0!	0
GALICIA	85	49,13%	39	22,54%	20	11,56%	11	6,36%	18	10,40%	0	0,00%	173
A CORUÑA	30	48,39%	12	19,35%	7	11,29%	5	8,06%	8	12,90%	0	0,00%	62
LUGO	16	57,14%	4	14,29%	2	7,14%	2	7,14%	4	14,29%	0	0,00%	28
OURENSE	14	43,75%	6	18,75%	7	21,88%	1	3,13%	4	12,50%	0	0,00%	32
PONTEVEDRA	25	49,02%	17	33,33%	4	7,84%	3	5,88%	2	3,92%	0	0,00%	51
MADRID	133	59,38%	51	22,77%	23	10,27%	9	4,02%	8	3,57%	0	0,00%	224
MURCIA	54	55,67%	26	26,80%	7	7,22%	4	4,12%	6	6,19%	0	0,00%	97
NAVARRA	14	51,85%	4	14,81%	7	25,93%	2	7,41%	0	0,00%	0	0,00%	27
PAÍS VASCO	22	61,11%	7	19,44%	4	11,11%	3	8,33%	0	0,00%	0	0,00%	36
ARABA/ÁLAVA	2	33,33%	3	50,00%	0	0,00%	1	16,67%	0	0,00%	0	0,00%	6
GIPUZKOA	8	57,14%	2	14,29%	2	14,29%	2	14,29%	0	0,00%	0	0,00%	14
BIZKAIA	12	75,00%	2	12,50%	2	12,50%	0	0,00%	0	0,00%	0	0,00%	16
LA RIOJA	6	54,55%	2	18,18%	3	27,27%	0	0,00%	0	0,00%	0	0,00%	11
CEUTA	12	60,00%	3	15,00%	4	20,00%	1	5,00%	0	0,00%	0	0,00%	20
MELILLA	20	66,67%	2	6,67%	3	10,00%	3	10,00%	2	6,67%	0	0,00%	30
TOTAL ESTADO	1.014	52,79%	465	24,21%	233	12,13%	101	5,26%	108	5,62%	0	0,00%	1.921

Fuente: Fichero Técnico de Pensionistas no Contributivos del IMSERSO

(1) Calculado sobre el Total de cada provincia o Comunidad autónoma

(*) Se incluyen los beneficiarios cuya pensión ha pasado a denominarse de jubilación por cumplir 65 años y que perciben el complemento por necesidad de tercera persona

46 Distribución en tramos de edad de las mujeres pensionistas no contributivas de jubilación derivada de invalidez con complemento por necesidad de tercera persona



PENSIÓN NO CONTRIBUTIVA DE JUBILACIÓN DERIVADA DE INVALIDEZ CON COMPLEMENTO 3ª PERSONA(*)**PERFIL DEL PENSIONISTA A DICIEMBRE DE 2024****MUJERES: TRAMOS DE EDAD**

CC.AA. Y PROVINCIAS	TRAMOS DE EDAD												
	65-69 Años		70-74 Años		75-79 Años		80-84 Años		>84 Años		NO CONSTA		TOTAL
	nº	% (1)	nº	% (1)	nº	% (1)	nº	% (1)	nº	% (1)	nº	% (1)	nº
ANDALUCÍA	260	47,62%	128	23,44%	76	13,92%	43	7,88%	39	7,14%	0	0,00%	546
ALMERÍA	22	44,90%	12	24,49%	10	20,41%	2	4,08%	3	6,12%	0	0,00%	49
CÁDIZ	59	56,19%	26	24,76%	7	6,67%	10	9,52%	3	2,86%	0	0,00%	105
CÓRDOBA	28	45,16%	12	19,35%	9	14,52%	5	8,06%	8	12,90%	0	0,00%	62
GRANADA	21	46,67%	6	13,33%	11	24,44%	4	8,89%	3	6,67%	0	0,00%	45
HUELVA	21	52,50%	11	27,50%	5	12,50%	3	7,50%	0	0,00%	0	0,00%	40
JAÉN	14	56,00%	4	16,00%	2	8,00%	1	4,00%	4	16,00%	0	0,00%	25
MÁLAGA	50	41,32%	27	22,31%	25	20,66%	9	7,44%	10	8,26%	0	0,00%	121
SEVILLA	45	45,45%	30	30,30%	7	7,07%	9	9,09%	8	8,08%	0	0,00%	99
ARAGÓN	27	49,09%	7	12,73%	6	10,91%	3	5,45%	12	21,82%	0	0,00%	55
HUESCA	7	43,75%	3	18,75%	2	12,50%	0	0,00%	4	25,00%	0	0,00%	16
TERUEL	4	30,77%	2	15,38%	0	0,00%	1	7,69%	6	46,15%	0	0,00%	13
ZARAGOZA	16	61,54%	2	7,69%	4	15,38%	2	7,69%	2	7,69%	0	0,00%	26
ASTURIAS	42	45,16%	23	24,73%	12	12,90%	6	6,45%	10	10,75%	0	0,00%	93
ILLES BALEARS	27	38,57%	18	25,71%	12	17,14%	1	1,43%	12	17,14%	0	0,00%	70
CANARIAS	154	43,02%	95	26,54%	52	14,53%	33	9,22%	24	6,70%	0	0,00%	358
LAS PALMAS	53	42,74%	40	32,26%	18	14,52%	12	9,68%	1	0,81%	0	0,00%	124
S.C. TENERIFE	101	43,16%	55	23,50%	34	14,53%	21	8,97%	23	9,83%	0	0,00%	234
CANTABRIA	47	56,63%	22	26,51%	7	8,43%	7	8,43%	0	0,00%	0	0,00%	83
CASTILLA Y LEÓN	125	46,99%	62	23,31%	33	12,41%	24	9,02%	22	8,27%	0	0,00%	266
ÁVILA	11	33,33%	4	12,12%	3	9,09%	5	15,15%	10	30,30%	0	0,00%	33
BURGOS	16	57,14%	10	35,71%	2	7,14%	0	0,00%	0	0,00%	0	0,00%	28
LEÓN	19	39,58%	18	37,50%	4	8,33%	4	8,33%	3	6,25%	0	0,00%	48
PALENCIA	13	59,09%	4	18,18%	2	9,09%	3	13,64%	0	0,00%	0	0,00%	22
SALAMANCA	31	50,82%	10	16,39%	9	14,75%	7	11,48%	4	6,56%	0	0,00%	61
SEGOVIA	3	50,00%	1	16,67%	1	16,67%	1	16,67%	0	0,00%	0	0,00%	6
SORIA	1	33,33%	2	66,67%	0	0,00%	0	0,00%	0	0,00%	0	0,00%	3
VALLADOLID	16	41,03%	10	25,64%	8	20,51%	2	5,13%	3	7,69%	0	0,00%	39
ZAMORA	15	57,69%	3	11,54%	4	15,38%	2	7,69%	2	7,69%	0	0,00%	26
CASTILLA-LA MANCHA	115	46,37%	59	23,79%	32	12,90%	23	9,27%	19	7,66%	0	0,00%	248
ALBACETE	35	59,32%	8	13,56%	11	18,64%	3	5,08%	2	3,39%	0	0,00%	59
CIUDAD REAL	17	42,50%	10	25,00%	5	12,50%	4	10,00%	4	10,00%	0	0,00%	40
CUENCA	17	42,50%	12	30,00%	1	2,50%	8	20,00%	2	5,00%	0	0,00%	40
GUADALAJARA	7	21,88%	11	34,38%	6	18,75%	3	9,38%	5	15,63%	0	0,00%	32
TOLEDO	39	50,65%	18	23,38%	9	11,69%	5	6,49%	6	7,79%	0	0,00%	77

CC.AA. Y PROVINCIAS	TRAMOS DE EDAD												
	65-69 Años		70-74 Años		75-79 Años		80-84 Años		>84 Años		NO CONSTA		TOTAL
	nº	% (1)	nº	% (1)	nº	% (1)	nº	% (1)	nº	% (1)	nº	% (1)	nº
CATALUNYA	258	47,08%	148	27,01%	91	16,61%	27	4,93%	24	4,38%	0	0,00%	548
BARCELONA	175	47,43%	104	28,18%	61	16,53%	20	5,42%	9	2,44%	0	0,00%	369
GIRONA	22	42,31%	13	25,00%	11	21,15%	3	5,77%	3	5,77%	0	0,00%	52
LLEIDA	17	38,64%	14	31,82%	8	18,18%	2	4,55%	3	6,82%	0	0,00%	44
TARRAGONA	44	53,01%	17	20,48%	11	13,25%	2	2,41%	9	10,84%	0	0,00%	83
COMUNIDAD VALENCIANA	159	45,95%	89	25,72%	53	15,32%	23	6,65%	22	6,36%	0	0,00%	346
ALICANTE	27	34,62%	27	34,62%	14	17,95%	8	10,26%	2	2,56%	0	0,00%	78
CASTELLÓN	18	40,91%	9	20,45%	8	18,18%	3	6,82%	6	13,64%	0	0,00%	44
VALENCIA	114	50,89%	53	23,66%	31	13,84%	12	5,36%	14	6,25%	0	0,00%	224
EXTREMADURA	0	#¡DIV/0!	0	#¡DIV/0!	0	#¡DIV/0!	0	#¡DIV/0!	0	#¡DIV/0!	0	#¡DIV/0!	0
BADAJOS	0	#¡DIV/0!	0	#¡DIV/0!	0	#¡DIV/0!	0	#¡DIV/0!	0	#¡DIV/0!	0	#¡DIV/0!	0
CÁCERES	0	#¡DIV/0!	0	#¡DIV/0!	0	#¡DIV/0!	0	#¡DIV/0!	0	#¡DIV/0!	0	#¡DIV/0!	0
GALICIA	144	38,81%	82	22,10%	49	13,21%	48	12,94%	48	12,94%	0	0,00%	371
A CORUÑA	55	33,54%	33	20,12%	27	16,46%	26	15,85%	23	14,02%	0	0,00%	164
LUGO	12	30,00%	11	27,50%	1	2,50%	6	15,00%	10	25,00%	0	0,00%	40
OURENSE	15	45,45%	10	30,30%	2	6,06%	5	15,15%	1	3,03%	0	0,00%	33
PONTEVEDRA	62	46,27%	28	20,90%	19	14,18%	11	8,21%	14	10,45%	0	0,00%	134
MADRID	198	49,62%	109	27,32%	47	11,78%	27	6,77%	18	4,51%	0	0,00%	399
MURCIA	81	41,12%	53	26,90%	33	16,75%	20	10,15%	10	5,08%	0	0,00%	197
NAVARRA	11	42,31%	6	23,08%	5	19,23%	1	3,85%	3	11,54%	0	0,00%	26
PAÍS VASCO	35	50,72%	18	26,09%	11	15,94%	3	4,35%	2	2,90%	0	0,00%	69
ARABA/ÁLAVA	8	50,00%	5	31,25%	3	18,75%	0	0,00%	0	0,00%	0	0,00%	16
GIPUZKOA	7	30,43%	7	30,43%	6	26,09%	3	13,04%	0	0,00%	0	0,00%	23
BIZKAIA	20	66,67%	6	20,00%	2	6,67%	0	0,00%	2	6,67%	0	0,00%	30
LA RIOJA	8	50,00%	3	18,75%	3	18,75%	2	12,50%	0	0,00%	0	0,00%	16
CEUTA	9	42,86%	2	9,52%	6	28,57%	2	9,52%	2	9,52%	0	0,00%	21
MELILLA	19	29,23%	15	23,08%	8	12,31%	11	16,92%	12	18,46%	0	0,00%	65
TOTAL ESTADO	1.719	45,51%	939	24,86%	536	14,19%	304	8,05%	279	7,39%	0	0,00%	3.777

Fuente: Fichero Técnico de Pensionistas no Contributivos del IMSERSO

(1) Calculado sobre el Total de cada provincia o Comunidad autónoma

(*) Se incluyen los beneficiarios cuya pensión ha pasado a denominarse de jubilación por cumplir 65 años y que perciben el complemento por necesidad de tercera persona

47 Distribución en tramos de edad de los pensionistas no contributivos de jubilación derivada de invalidez con complemento por necesidad de tercera persona



PENSIÓN NO CONTRIBUTIVA DE JUBILACIÓN DERIVADA DE INVALIDEZ CON COMPLEMENTO 3ª PERSONA(*)

PERFIL DEL PENSIONISTA A DICIEMBRE DE 2024

AMBOS SEXOS: TRAMOS DE EDAD

CC.AA. Y PROVINCIAS	TRAMOS DE EDAD												
	65-69 Años		70-74 Años		75-79 Años		80-84 Años		>84 Años		NO CONSTA		TOTAL
	nº	% (1)	nº	% (1)	nº	% (1)	nº	% (1)	nº	% (1)	nº	% (1)	nº
ANDALUCÍA	396	50,00%	178	22,47%	108	13,64%	58	7,32%	52	6,57%	0	0,00%	792
ALMERÍA	33	45,21%	18	24,66%	16	21,92%	3	4,11%	3	4,11%	0	0,00%	73
CÁDIZ	81	54,73%	33	22,30%	13	8,78%	18	12,16%	3	2,03%	0	0,00%	148
CÓRDOBA	44	51,16%	16	18,60%	12	13,95%	6	6,98%	8	9,30%	0	0,00%	86
GRANADA	33	47,83%	13	18,84%	13	18,84%	5	7,25%	5	7,25%	0	0,00%	69
HUELVA	30	55,56%	13	24,07%	6	11,11%	3	5,56%	2	3,70%	0	0,00%	54
JAÉN	33	62,26%	9	16,98%	4	7,55%	1	1,89%	6	11,32%	0	0,00%	53
MÁLAGA	72	45,86%	33	21,02%	29	18,47%	11	7,01%	12	7,64%	0	0,00%	157
SEVILLA	70	46,05%	43	28,29%	15	9,87%	11	7,24%	13	8,55%	0	0,00%	152
ARAGÓN	41	45,05%	14	15,38%	15	16,48%	8	8,79%	13	14,29%	0	0,00%	91
HUESCA	11	45,83%	4	16,67%	4	16,67%	1	4,17%	4	16,67%	0	0,00%	24
TERUEL	5	27,78%	3	16,67%	1	5,56%	2	11,11%	7	38,89%	0	0,00%	18
ZARAGOZA	25	51,02%	7	14,29%	10	20,41%	5	10,20%	2	4,08%	0	0,00%	49
ASTURIAS	76	48,72%	34	21,79%	18	11,54%	10	6,41%	18	11,54%	0	0,00%	156
ILLES BALEARS	47	44,76%	23	21,90%	17	16,19%	2	1,90%	16	15,24%	0	0,00%	105
CANARIAS	251	45,14%	147	26,44%	84	15,11%	42	7,55%	32	5,76%	0	0,00%	556
LAS PALMAS	80	44,44%	53	29,44%	28	15,56%	16	8,89%	3	1,67%	0	0,00%	180
S.C. TENERIFE	171	45,48%	94	25,00%	56	14,89%	26	6,91%	29	7,71%	0	0,00%	376
CANTABRIA	81	57,86%	38	27,14%	10	7,14%	9	6,43%	2	1,43%	0	0,00%	140
CASTILLA Y LEÓN	183	45,52%	96	23,88%	48	11,94%	35	8,71%	40	9,95%	0	0,00%	402
ÁVILA	17	36,17%	8	17,02%	4	8,51%	6	12,77%	12	25,53%	0	0,00%	47
BURGOS	26	61,90%	12	28,57%	3	7,14%	1	2,38%	0	0,00%	0	0,00%	42
LEÓN	26	37,68%	23	33,33%	9	13,04%	6	8,70%	5	7,25%	0	0,00%	69
PALENCIA	16	53,33%	7	23,33%	4	13,33%	3	10,00%	0	0,00%	0	0,00%	30
SALAMANCA	48	48,00%	19	19,00%	13	13,00%	10	10,00%	10	10,00%	0	0,00%	100
SEGOVIA	7	50,00%	2	14,29%	1	7,14%	2	14,29%	2	14,29%	0	0,00%	14
SORIA	2	25,00%	6	75,00%	0	0,00%	0	0,00%	0	0,00%	0	0,00%	8
VALLADOLID	18	38,30%	12	25,53%	8	17,02%	5	10,64%	4	8,51%	0	0,00%	47
ZAMORA	23	51,11%	7	15,56%	6	13,33%	2	4,44%	7	15,56%	0	0,00%	45
CASTILLA-LA MANCHA	165	46,74%	91	25,78%	43	12,18%	31	8,78%	23	6,52%	0	0,00%	353
ALBACETE	44	55,00%	16	20,00%	14	17,50%	4	5,00%	2	2,50%	0	0,00%	80
CIUDAD REAL	32	50,00%	17	26,56%	5	7,81%	6	9,38%	4	6,25%	0	0,00%	64
CUENCA	19	38,00%	14	28,00%	5	10,00%	8	16,00%	4	8,00%	0	0,00%	50
GUADALAJARA	19	34,55%	17	30,91%	7	12,73%	5	9,09%	7	12,73%	0	0,00%	55
TOLEDO	51	49,04%	27	25,96%	12	11,54%	8	7,69%	6	5,77%	0	0,00%	104

CC.AA. Y PROVINCIAS	TRAMOS DE EDAD												
	65-69 Años		70-74 Años		75-79 Años		80-84 Años		>84 Años		NO CONSTA		TOTAL
	nº	% (1)	nº	% (1)	nº	% (1)	nº	% (1)	nº	% (1)	nº	% (1)	nº
CATALUNYA	416	49,46%	234	27,82%	124	14,74%	36	4,28%	31	3,69%	0	0,00%	841
BARCELONA	291	51,23%	151	26,58%	86	15,14%	28	4,93%	12	2,11%	0	0,00%	568
GIRONA	34	44,74%	22	28,95%	14	18,42%	3	3,95%	3	3,95%	0	0,00%	76
LLEIDA	20	29,85%	26	38,81%	11	16,42%	3	4,48%	7	10,45%	0	0,00%	67
TARRAGONA	71	54,62%	35	26,92%	13	10,00%	2	1,54%	9	6,92%	0	0,00%	130
COMUNIDAD VALENCIANA	226	47,08%	127	26,46%	69	14,38%	27	5,63%	31	6,46%	0	0,00%	480
ALICANTE	51	43,59%	37	31,62%	19	16,24%	8	6,84%	2	1,71%	0	0,00%	117
CASTELLÓN	23	42,59%	11	20,37%	10	18,52%	3	5,56%	7	12,96%	0	0,00%	54
VALENCIA	152	49,19%	79	25,57%	40	12,94%	16	5,18%	22	7,12%	0	0,00%	309
EXTREMADURA	0	#¡DIV/0!	0	#¡DIV/0!	0	#¡DIV/0!	0	#¡DIV/0!	0	#¡DIV/0!	0	#¡DIV/0!	0
BADAJOS	0	#¡DIV/0!	0	#¡DIV/0!	0	#¡DIV/0!	0	#¡DIV/0!	0	#¡DIV/0!	0	#¡DIV/0!	0
CÁCERES	0	#¡DIV/0!	0	#¡DIV/0!	0	#¡DIV/0!	0	#¡DIV/0!	0	#¡DIV/0!	0	#¡DIV/0!	0
GALICIA	229	42,10%	121	22,24%	69	12,68%	59	10,85%	66	12,13%	0	0,00%	544
A CORUÑA	85	37,61%	45	19,91%	34	15,04%	31	13,72%	31	13,72%	0	0,00%	226
LUGO	28	41,18%	15	22,06%	3	4,41%	8	11,76%	14	20,59%	0	0,00%	68
OURENSE	29	44,62%	16	24,62%	9	13,85%	6	9,23%	5	7,69%	0	0,00%	65
PONTEVEDRA	87	47,03%	45	24,32%	23	12,43%	14	7,57%	16	8,65%	0	0,00%	185
MADRID	331	53,13%	160	25,68%	70	11,24%	36	5,78%	26	4,17%	0	0,00%	623
MURCIA	135	45,92%	79	26,87%	40	13,61%	24	8,16%	16	5,44%	0	0,00%	294
NAVARRA	25	47,17%	10	18,87%	12	22,64%	3	5,66%	3	5,66%	0	0,00%	53
PAÍS VASCO	57	54,29%	25	23,81%	15	14,29%	6	5,71%	2	1,90%	0	0,00%	105
ARABA/ÁLAVA	10	45,45%	8	36,36%	3	13,64%	1	4,55%	0	0,00%	0	0,00%	22
GIPUZKOA	15	40,54%	9	24,32%	8	21,62%	5	13,51%	0	0,00%	0	0,00%	37
BIZKAIA	32	69,57%	8	17,39%	4	8,70%	0	0,00%	2	4,35%	0	0,00%	46
LA RIOJA	14	51,85%	5	18,52%	6	22,22%	2	7,41%	0	0,00%	0	0,00%	27
CEUTA	21	51,22%	5	12,20%	10	24,39%	3	7,32%	2	4,88%	0	0,00%	41
MELILLA	39	41,05%	17	17,89%	11	11,58%	14	14,74%	14	14,74%	0	0,00%	95
TOTAL ESTADO	2.733	47,96%	1.404	24,64%	769	13,50%	405	7,11%	387	6,79%	0	0,00%	5.698

Fuente: Fichero Técnico de Pensionistas no Contributivos del IMERSO

(1) Calculado sobre el Total de cada provincia o Comunidad autónoma

(*) Se incluyen los beneficiarios cuya pensión ha pasado a denominarse de jubilación por cumplir 65 años y que perciben el complemento por necesidad de tercera persona



www.imserso.es