



GOBIERNO
DE ESPAÑA

VICEPRESIDENCIA
SEGUNDA DEL GOBIERNO

MINISTERIO
DE DERECHOS SOCIALES
Y AGENDA 2030



**PENSIONES NO CONTRIBUTIVAS DE LA SEGURIDAD SOCIAL Y
PRESTACIONES SOCIALES Y ECONÓMICAS
PARA PERSONAS CON DISCAPACIDAD**

EVOLUCIÓN DE LAS NÓMINAS

2014-2020

SUBDIRECCIÓN GENERAL DE GESTIÓN
ÁREA DE PRESTACIONES ECONÓMICAS
Servicio de Asistencia Técnica e Informes

www.imserso.es

El artículo 41 de la Constitución establece que los poderes públicos mantendrán un régimen público de Seguridad Social para todos los ciudadanos, que garantice la asistencia y las prestaciones sociales suficientes ante situaciones de necesidad. En desarrollo de este principio rector constitucional, la Ley 26/1990 de 20 de diciembre (actualmente derogada, al estar refundida en el Real Decreto Legislativo 8/2015 de 30 de octubre, que aprueba el Texto Refundido de la Ley General de la Seguridad Social) establece y regula un nivel no contributivo de prestaciones económicas del Sistema de la Seguridad Social que garantizan, por un lado, el derecho a unas prestaciones mínimas a aquellos ciudadanos que se encuentren en un estado de necesidad, a través de pensiones de jubilación e invalidez y, por otro, modifica sustancialmente las prestaciones familiares por hijo a cargo, al establecer una modalidad no contributiva que alcanza a todos los ciudadanos, que por no estar comprendidos en el campo de aplicación de la Seguridad Social quedaban excluidos de esta modalidad de protección familiar. Con este nivel no contributivo de prestaciones perviven, en las condiciones establecidas en la citada Ley y con carácter residual, los mecanismos asistenciales de protección hasta ese momento existentes.

El abono de las pensiones de invalidez y jubilación no contributivas se generaliza en el conjunto del territorio español a partir de la nómina correspondiente a septiembre de 1.991. En el ámbito de sus competencias, el Instituto de Mayores y Servicios Sociales dispone a partir de dicha fecha de la información relativa al número de las pensiones de jubilación y de invalidez, así como de los importes brutos abonados en cada nómina mensual.

Igualmente y respecto a las prestaciones sociales y económicas contempladas en el Texto Refundido de la Ley General de derechos de las personas con discapacidad y de su inclusión social, aprobado por Real Decreto Legislativo 1/2013, de 29 de noviembre, el Instituto de Mayores y Servicios Sociales dispone de la información sobre el número de beneficiarios y prestaciones, así como de los importes brutos abonados en las correspondientes nóminas mensuales.

A través de estas dos vías, cuya fuente de información son las Comunidades Autónomas, Direcciones Territoriales del Imsero, Gerencia de Informática de la Seguridad Social y el Área de Informática del Imsero, es posible obtener la información para su análisis y estudio y de esta manera conocer la evolución del gasto público destinado a este tipo de protección, así como el número de beneficiarios incluidos en su ámbito de aplicación.

De un primer análisis de los datos, que figuran en el informe y en los anexos que conforman esta publicación, puede deducirse la estrecha vinculación en la evolución de ambos sistemas de prestaciones, que se pone de manifiesto a través del incremento inicial y el mantenimiento posterior del número de pensiones e importes brutos abonados en las nóminas de las pensiones no contributivas, y en el continuo descenso que se registra en las nóminas mensuales correspondientes al sistema de prestaciones sociales y económicas de las personas con discapacidad. Por ello se ha considerado de interés mostrar de forma conjunta los datos sobre la evolución de las nóminas desde 2014 a 2020 de ambos sistemas de protección y configurarlo de esta forma en un instrumento de trabajo que permita su conocimiento y análisis conjunto.

Í N D I C E

I. Pensiones no contributivas de la Seguridad Social

1. Evolución de la cuantía: 2014-2020
2. Evolución del número de pensiones, de los importes brutos abonados y del importe medio mensual: 2014-2020
3. Complemento a favor de los pensionistas no contributivos que residan en una vivienda alquilada

II. Prestaciones sociales y económicas para personas con discapacidad

1. Evolución de las cuantías: 2014-2020
2. Evolución del número de beneficiarios, de las prestaciones y de los importes brutos abonados: 2014-2020

Anexos

Pensiones no contributivas de la Seguridad Social

Anexo 1-3	Evolución y distribución territorial de los importes brutos de las nóminas en el período 2014-2020
Anexo 4-6	Evolución y distribución territorial del número de pensiones en el período 2014-2020
Anexo 7-8	Evolución anual de los importes brutos y del número de pensiones en el período 2014-2020
Anexo 9-70	Desglose por Comunidades Autónomas y provincias de la evolución anual de los importes brutos y del número de pensiones en el período 2014-2020

Prestaciones sociales y económicas para personas con discapacidad

Anexo 71-74	Evolución y distribución territorial de los importes brutos de las nóminas, total y por prestaciones, en el período 2014-2020
Anexo 75-79	Evolución y distribución territorial del número de las prestaciones en el período 2014-2020
Anexo 80-81	Evolución anual de los importes brutos y del número de beneficiarios y prestaciones en el período 2014-2020
Anexo 82-100	Desglose por Comunidades Autónomas de la evolución anual de los importes brutos y del número de beneficiarios y prestaciones en el período 2014-2020

I Pensiones no contributivas de la Seguridad Social

La Ley 26/1990, de 20 de diciembre, estableció en la Seguridad Social las prestaciones no contributivas. Dicha Ley, dictada en desarrollo del principio rector contenido en el artículo 41 de la Constitución, extiende a todos los ciudadanos, aún cuando no hubieran cotizado nunca o no lo hubieran hecho el tiempo suficiente para alcanzar prestaciones de la modalidad contributiva, el derecho a las pensiones de jubilación e invalidez en su modalidad no contributiva (PNC) y a las prestaciones por hijo a cargo del sistema de la Seguridad Social. Actualmente dicha Ley se encuentra derogada y la regulación de las pensiones de la Seguridad Social en su modalidad no contributiva está contenida en el Real Decreto Legislativo 8/2015, de 30 de octubre (B.O.E. de 31 de octubre), que aprueba el Texto Refundido de la Ley General de la Seguridad Social.

Tras la entrada en vigor del Real Decreto 357/1991, de 15 de marzo, reglamento de desarrollo de la Ley 26/1990, se inició la tramitación de las solicitudes de pensiones no contributivas, generalizándose el abono de nóminas en septiembre de 1991.

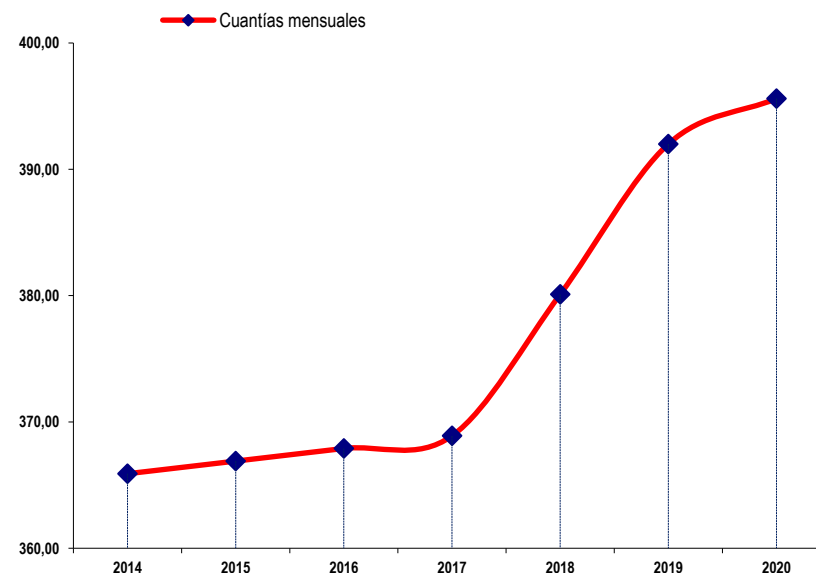
En este informe se estudia la evolución de las nóminas de las PNC desde 2014 hasta diciembre de 2020. Los datos de dicha evolución, que figuran en los distintos anexos que conforman el presente informe, y que proceden de la información que mensualmente es facilitada por la Gerencia de Informática de la Seguridad Social, así como por los departamentos administrativos correspondientes de los gobiernos de las comunidades autónomas de Navarra y del País Vasco, se han estructurado en dos grandes bloques:

- Evolución del número de pensionistas y de los importes brutos abonados según el tipo de pensión en el período 2014-2020, desagregados por comunidades autónomas.
 - Evolución del número de pensionistas, importes brutos abonados y pensiones medias en el período 2014-2020, desglosándose, asimismo, los datos globales por comunidades autónomas y provincias.
- **Evolución de la cuantía**

El Real Decreto-ley 1/2020, de 14 de enero, por el que se establece la revalorización y mantenimiento de las pensiones y prestaciones públicas del sistema de Seguridad Social, establece la cuantía de las pensiones de la Seguridad Social en su modalidad no contributiva con efectos económicos del 1 de enero de 2020.

En el siguiente cuadro se detalla la evolución desde el año 2014 de las cuantías anuales establecidas, de la cuantía mensual resultante, así como de los porcentajes de las revalorizaciones.

AÑO	PENSIÓN NO CONTRIBUTIVA DE JUBILACIÓN E INVALIDEZ			PNC INVALIDEZ
	Cuantía mensual	Cuantía anual	% Revalorización	Complemento 50% Cuantía anual
2014	365,90	5.122,60	0,25%	2.554,30
2015	366,90	5.136,60	0,25%	2.561,30
2016	367,90	5.150,60	0,25%	2.568,30
2017	368,90	5.164,60	0,25%	2.575,30
2018	380,10	5.321,40	0,25%+2,75%	2.582,30
2019*	392,00	5.488,00	3,00%+0,10%	2.744,00
2020	395,60	5.538,40	0,90%	2.769,20



* Se abonó un pago único para mantenimiento poder adquisitivo

La revalorización establecida para el año 2020 por el Real Decreto-ley 1/2020, lo fue con efectos económicos de 1 de enero, por lo que, salvo País Vasco que incluyó la revalorización en la nómina del mes de enero, el abono de los atrasos correspondientes al mes de enero como consecuencia de la revalorización se ha realizado de forma independiente a una mensualidad ordinaria en el mes de febrero, salvo en Navarra, Cataluña y Asturias que lo han abonado junto con la mensualidad del mes de febrero.

Por último, se entiende necesario indicar que el importe individual de la pensión que cada pensionista tiene reconocido es variable y se determina a partir de la cuantía anual establecida en cada año, en función del número de beneficiarios de pensión no contributiva, de los ingresos computables y del número de las personas que integran su unidad económica de convivencia, sin que dicho importe pueda ser inferior al 25 por 100 de la cuantía anual establecida. Asimismo, y en aplicación del artículo 2 del Real Decreto 357/1991, de 15 de marzo, cuando el beneficiario de una pensión no contributiva de invalidez esté afectado por un grado de discapacidad igual o superior al 75% y precise el concurso de otra persona para realizar los actos esenciales de la vida, tendrá derecho a un complemento equivalente al 50 por 100 de la cuantía de la pensión establecida en la correspondiente Ley de Presupuestos Generales del Estado.

- **Evolución del número de pensiones, de los importes brutos abonados y del importe medio mensual**

- .1. **Evolución interanual del número de pensiones**

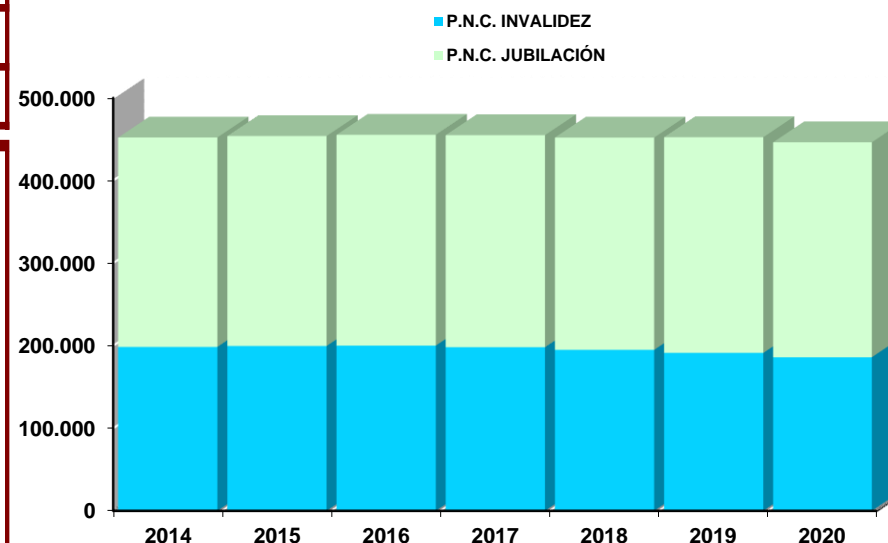
El número de pensiones, en el período de referencia (2014-2020), ha experimentado un descenso global del 1,28%, pero que no se refleja en todos los años. En este sentido, tal como se observa en el cuadro siguiente, la evolución interanual de la incorporación de nuevas pensiones a nómina refleja incrementos hasta 2016, que es ligeramente más acusado en 2015, al alcanzar el 0,38% respecto al año anterior. Por el contrario, a partir de 2017 se inicia un descenso en el número de pensiones, que se hace más evidente en 2020, en el que se registra una disminución del 1,36% en el número de pensiones sobre las existentes a diciembre del año anterior, aunque en 2019 se pone de manifiesto un ligero aumento del 0,08%.

	VARIACIONES EN EL NÚMERO DE PENSIONES					
	P.N.C. DE JUBILACIÓN		P.N.C. DE INVALIDEZ		TOTAL	
Variación 2015/2014	579	0,23%	1.152	0,58%	1.731	0,38%
Variación 2016/2015	1.136	0,45%	394	0,20%	1.530	0,34%
Variación 2017/2016	1.525	0,60%	-1.924	-0,96%	-399	-0,09%
Variación 2018/2017	333	0,13%	-3.231	-1,63%	-2.898	-0,64%
Variación 2019/2018	4.021	1,56%	-3.644	-1,87%	377	0,08%
Variación 2020/2019	-875	-0,34%	-5.261	-2,75%	-6.136	-1,36%

Si estos datos se analizan según el tipo de pensión, se observa que los incrementos registrados hasta el año 2016 se producen en ambos tipos de pensión. No obstante, el descenso señalado en el número de pensiones a partir de 2017 se refleja únicamente de forma ininterrumpida en las pensiones de invalidez. Este descenso se mantiene en 2020, que con un 2,75% respecto al año anterior, es el mayor de la serie estudiada. En lo concerniente a la pensión de jubilación, el número de pensiones que había ido aumentando en términos interanuales del 2015 al 2019, ha cambiado de tendencia en el 2020, en el que se ha registrado un descenso del 0,34%.

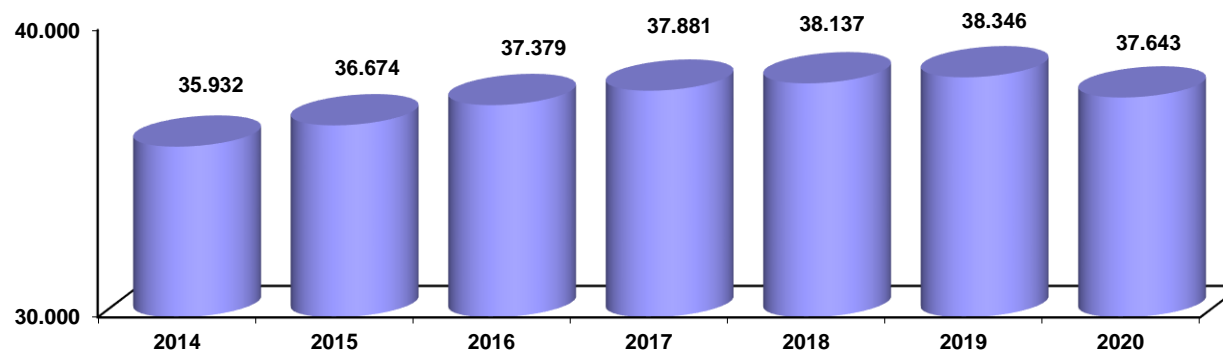
La evolución y la tendencia descritas se reflejan, lógicamente, si se analiza el número absoluto de pensiones, como se puede apreciar en el cuadro y gráfico siguientes. De este modo, el número de pensiones de jubilación en el período considerado es superior al de invalidez en proporciones similares en todos los ejercicios, con tendencia al alza en los dos últimos. No obstante, es necesario matizar que el predominio de las pensiones de jubilación viene motivado en que aquellas pensiones de invalidez percibidas por beneficiarios mayores de 65 años pasan a denominarse de jubilación, en aplicación de lo dispuesto en el artículo 367.3 de la Ley General de la Seguridad Social.

EVOLUCIÓN INTERANUAL DE PENSIONISTAS EN NÓMINA						
AÑO	P.N.C. DE JUBILACIÓN		P.N.C. DE INVALIDEZ		TOTAL	
	Nº de Pens.	%	Nº de Pens.	%	Nº de Pens.	%
2014	253.450	56,10%	198.366	43,90%	451.816	100,00%
2015	254.029	56,01%	199.518	43,99%	453.547	100,00%
2016	255.165	56,07%	199.912	43,93%	455.077	100,00%
2017	256.690	56,46%	197.988	43,54%	454.678	100,00%
2018	257.023	56,89%	194.757	43,11%	451.780	100,00%
2019	261.044	57,73%	191.113	42,27%	452.157	100,00%
2020	260.169	58,33%	185.852	41,67%	446.021	100,00%



En este sentido, con el fin de conocer las incorporaciones efectivas producidas en cada tipo de pensión y teniendo en cuenta que el número de pensiones de jubilación derivadas de invalidez ascendía a 56.745 y 55.097 en diciembre de 2014 y 2020, respectivamente, se obtiene como resultado que en las pensiones de jubilación se ha producido un incremento del 4,25% en el número de pensiones a diciembre de 2020 respecto al mismo mes de 2014, mientras que en las pensiones de invalidez se registra en el mismo período un descenso del 5,55%.

Por último, con el fin de disponer de una información global sobre el número y carácter de las pensiones no contributivas, se considera de interés efectuar un breve análisis sobre el número de beneficiarios de pensión de invalidez que perciben el complemento por necesidad de ayuda de tercera persona y su evolución, en relación con la de las pensiones no contributivas en su conjunto.



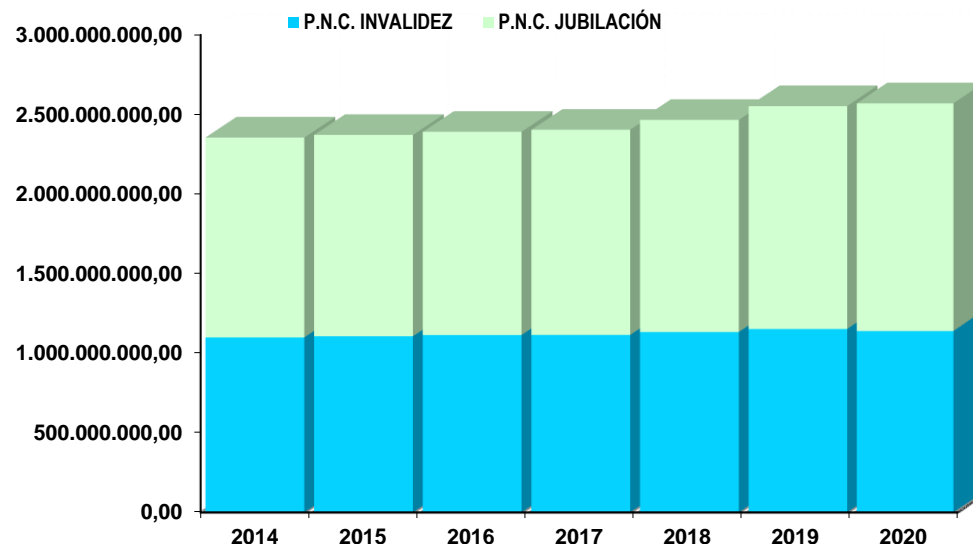
De este modo, la evolución del número de personas que perciben este complemento en diciembre de 2020 refleja un incremento global del 4,76% respecto a los beneficiarios que lo tenían reconocido en diciembre de 2014, índice que se contrapone con el experimentado en el mismo período por el conjunto de las pensiones, que se cifra en un moderado descenso del 1,28%. Asimismo, es posible reseñar que si la evolución interanual del número de pensionistas en su conjunto se caracteriza por un aumento hasta 2016 y un descenso a partir de 2017, la evolución en los beneficiarios del complemento por necesidad de tercera persona muestra una tendencia de aumento equilibrado entre 2014 y 2019, si bien en el último año, 2020, ha experimentado una disminución del 1,83%.

.2. Evolución interanual de los importes brutos abonados

La evolución de los importes brutos abonados en las nóminas durante el período 2014-2020, que se detallan en el cuadro siguiente, debe ponerse en relación, dada su estrecha conexión, con la del número de pensiones, que ha sido objeto de un breve análisis en el apartado anterior. De este modo, se observa cómo el importe abonado en todos los ejercicios en concepto de jubilación es superior al de invalidez, preeminencia en la que, como ya se ha indicado, tiene incidencia que los pensionistas de invalidez mayores de 65 años pasan a denominarse de jubilación.

No obstante, es destacable que la ponderación de las pensiones de invalidez en los importes es mayor que la que se refleja sobre el número de pensiones, del orden de casi tres puntos porcentuales. Los motivos de esta superioridad de las pensiones de invalidez pueden encontrarse en que los coeficientes de la gestión de invalidez se sitúan en un número superior de días, así como en el posible incremento del complemento del 50% por necesidad de ayuda de tercera persona en la pensión de invalidez, factores que coadyuvan a aumentar los importes a abonar en estas pensiones, bien en concepto de atrasos, bien ya sea en las cuantías mensuales.

AÑO	P.N.C. DE JUBILACIÓN		P.N.C. DE INVALIDEZ		TOTAL	
	Importe (€)	%	Importe (€)	%	Importe (€)	%
2014	1.255.674.508,93	53,32%	1.099.220.775,90	46,68%	2.354.895.284,83	100,00%
2015	1.264.554.826,45	53,33%	1.106.555.954,72	46,67%	2.371.110.781,17	100,00%
2016	1.276.742.499,55	53,41%	1.113.917.052,89	46,59%	2.390.659.552,44	100,00%
2017	1.288.968.509,10	53,63%	1.114.654.667,02	46,37%	2.403.623.176,12	100,00%
2018	1.332.591.432,33	54,05%	1.132.835.599,81	45,95%	2.465.427.032,14	100,00%
2019	1.399.861.375,29	54,85%	1.152.150.277,32	45,15%	2.552.011.652,61	100,00%
2020	1.429.951.491,95	55,65%	1.139.436.029,68	44,35%	2.569.387.521,63	100,00%
TOTAL	9.248.344.643,60	54,06%	7.858.770.357,34	45,94%	17.107.115.000,94	100,00%



NOTA: Los pagos se efectúan con cargo a los conceptos correspondientes del Presupuesto del IMSERSO a través de la Tesorería General de la Seguridad Social, excepto Navarra y País Vasco.

Respecto a las variaciones interanuales de los importes, tal como se observa en el cuadro siguiente, se aprecian unos continuos incrementos respecto al ejercicio anterior. En su evolución interanual, destaca que los aumentos más elevados se reflejen en 2018, con un 2,57% y en 2019 con un 3,51%; aunque, en el último ejercicio, 2020, se constata un crecimiento más moderado, del 0,68%, que es incluso negativo en invalidez, por primera vez en la serie analizada.

	IMPORTE DE LOS INCREMENTOS BRUTOS EN NÓMINA					
	P.N.C. DE JUBILACIÓN		P.N.C. DE INVALIDEZ		TOTAL	
Incremento 2015/2014	8.880.317,52	0,71%	7.335.178,82	0,67%	16.215.496,34	0,69%
Incremento 2016/2015	12.187.673,10	0,96%	7.361.098,17	0,67%	19.548.771,27	0,82%
Incremento 2017/2016	12.226.009,55	0,96%	737.614,13	0,07%	12.963.623,68	0,54%
Incremento 2018/2017	43.622.923,23	3,38%	18.180.932,79	1,63%	61.803.856,02	2,57%
Incremento 2019/2018	67.269.942,96	5,05%	19.314.677,51	1,70%	86.584.620,47	3,51%
Incremento 2020/2019	30.090.116,66	2,15%	-12.714.247,64	-1,10%	17.375.869,02	0,68%

.3. Importe medio mensual abonado al pensionista de PNC

El importe medio de la pensión se obtiene poniendo en relación los importes brutos abonados, con el número de pensiones que figura en cada nómina. Con carácter previo, y con el fin de clarificar el concepto de “importe medio de la pensión”, se considera necesario puntualizar que en los importes brutos abonados se incluyen, además del importe mensual de la pensión, los atrasos que por altas iniciales y regularizaciones tuviera derecho a percibir el pensionista, por lo que el importe medio que resulta no es coincidente con el importe medio mensual reconocido.

Asimismo, debe tenerse en cuenta, como ya se ha indicado, que el importe individual de la pensión que se reconoce a cada pensionista puede verse reducido en función del número de beneficiarios de pensión no contributiva, los ingresos computables personales y de las personas que integran la unidad económica de convivencia y, a su vez, puede incrementarse con un 50 por 100 de la cuantía establecida en la Ley de Presupuestos Generales del Estado en los casos en que el pensionista de invalidez necesite el concurso de otra persona para realizar los actos esenciales de la vida diaria.

Teniendo en cuenta las consideraciones previas, si los datos que se muestran en el cuadro adjunto se ponen en relación con la cuantía básica establecida para cada año, que se detalla en el apartado 1 de este informe, se puede concluir que el importe medio mensual abonado durante el período 2014-2020 es superior a la cuantía básica vigente en cada año.

El resultado indicado en el párrafo anterior viene determinado, básicamente, por el aumento en el número de demandantes de estas pensiones, así como por el incremento de los coeficientes de la gestión que implican que cada vez sea mayor el importe abonado en concepto de atrasos, aunque el coeficiente de reconocimiento ofrezca resultados estables.

MEDIA ANUAL	P.N.C. DE JUBILACIÓN	P.N.C. DE INVALIDEZ	TOTAL P.N.Cs.
Año 2014	354,15	396,18	372,59
Año 2015	354,00	395,03	372,03
Año 2016	355,99	395,78	373,48
Año 2017	357,50	397,64	375,05
Año 2018	368,74	410,02	386,62
Año 2019	382,84	423,75	400,28
Año 2020	389,08	429,63	406,07

Por otro lado, si se ponen en relación las variaciones interanuales de los importes medios de las pensiones con los porcentajes de revalorización establecidos en cada año, se obtiene como resultado que los incrementos interanuales de dichos importes superan a la revalorización aplicada para determinar la cuantía básica anual, salvo en el año 2015.

En este sentido, cabe destacar que en el año 2015 no se registra un incremento de los importes medios de las pensiones no contributivas de jubilación e invalidez, sino que, por el contrario, los importes medios son menores que los del año anterior, descenso que se cifra, respectivamente, en un 0,04% y un 0,29%.

Para finalizar el análisis de los importes medios según el tipo de pensión, se aprecia que el importe medio de la pensión de invalidez es mayor que el de la jubilación, señalándose que esta superioridad en el año 2014 se cifra en un 11,87 %. Esta circunstancia se sustenta, por un lado, en que el importe de los atrasos abonados en las pensiones de invalidez es superior, a tenor de los coeficientes de gestión registrados a diciembre de 2020, 266 días para invalidez frente a los 183 de jubilación, y, por otro, que algunos beneficiarios de PNC de invalidez tienen derecho al incremento del 50% por necesidad de ayuda de otra persona, en concreto si a diciembre de 2020, al menos 37.643 beneficiarios percibían dicho complemento, 32.595 son beneficiarios de pensión de invalidez.

- **Complemento a favor de los pensionistas no contributivos que residan en una vivienda alquilada**

El artículo 44.Dos de la Ley 6/2018, de 3 de julio, de Presupuestos Generales del Estado para el año 2018 estableció para dicho año un complemento de pensión dirigido a aquellos pensionistas de jubilación o invalidez de la Seguridad Social, en su modalidad no contributiva, que acrediten fehacientemente carecer de vivienda en propiedad y residir, como residencia habitual, en una vivienda alquilada por propietarios que no tengan con él relación de parentesco hasta el tercer grado, ni sea cónyuge o persona con la que constituya una unión estable y conviva con análoga relación de afectividad a la conyugal. Igualmente el citado artículo 44.Dos establece que en el caso de unidades familiares en las que convivan varios perceptores de pensiones no contributivas, sólo podrá percibir el complemento el titular del contrato de alquiler, o de ser varios, el primero de ellos. Dicha Ley queda prorrogada automáticamente para el ejercicio 2020 de acuerdo con lo establecido en el artículo 134.4 de la Constitución Española. El anexo del Real Decreto-ley 1/2020, de 14 de enero, (BOE del 15.01.2020), por el que se establece la revalorización y mantenimiento de las pensiones y prestaciones públicas del sistema de Seguridad Social, establece la cuantía para el año 2020 del citado complemento en 525 € anuales y regula que las normas para el reconocimiento de este complemento serán las establecidas en el Real Decreto 1191/2012, de 3 de agosto, entendiéndose que las referencias hechas al año 2012, deben considerarse realizadas al año 2020.

Este complemento se devenga y se abona en un único pago que se hace efectivo antes del 31 de diciembre del respectivo año para aquellos pensionistas que a esa fecha tuvieran reconocido el derecho, previendo la realización de otro pago en el primer semestre del año siguiente, respecto de aquellos pensionistas a los que se les hubiera reconocido el derecho y no se hubiera hecho efectivo el pago en el año anterior. Así, en marzo de 2020 se efectuó el quinto pago del complemento por alquiler correspondiente al ejercicio 2019. Asimismo, se han elaborado cuatro relaciones de pago correspondientes al año 2020, en los meses de abril, junio, septiembre y diciembre.

Los datos que se incluyen en este informe se corresponden a los importes abonados en el quinto pago del complemento por alquiler correspondiente al año 2019 y a los cuatro primeros pagos efectuados del complemento del año 2020 en dicho ejercicio. De este modo, el número de complementos correspondientes al año 2019 abonados en el año 2020, ha ascendido a 1.211, de los que el 58,30 % perciben una pensión de jubilación y el importe bruto abonado por este concepto se cifra en 635.775 euros. Por otro lado, el número de complementos correspondientes al año 2020 abonados en dicho ejercicio ha sido de 20.203, lo que supone un gasto de 10.606.575 euros.

II. Prestaciones sociales y económicas para personas con discapacidad

La Ley 13/1982, de 7 de abril, estableció un sistema especial de prestaciones sociales y económicas para aquellas personas con discapacidad que, por no desarrollar una actividad laboral, no estuvieran incluidas en el campo de aplicación de la Seguridad Social. Si bien dicha ley ha sido derogada al refundirse en el Real Decreto Legislativo 1/2013, de 29 de noviembre, por el que se ha aprobado el Texto Refundido de la Ley General de derechos de las personas con discapacidad y de su inclusión social, el marco prestacional que la citada Ley 13/1982 establecía continúa vigente y está regulado en el Real Decreto 383/1984 de 1 de febrero. A partir de la entrada en vigor de dicho Real Decreto se inicia la tramitación de las prestaciones en él contempladas, que son las siguientes:

- ✓ Subsidio de Garantía de Ingresos Mínimos (SGIM)
- ✓ Subsidio por Ayuda de Tercera Persona (SATP)
- ✓ Subsidio de Movilidad y Compensación por Gastos de Transporte (SMGT)
- ✓ Asistencia Sanitaria y Prestación Farmacéutica (ASPF)

De estas prestaciones, las tres primeras se configuran como prestaciones económicas de pago mensual, mientras que la última tiene por objeto la prestación de los servicios necesarios para conservar y restablecer la salud de sus beneficiarios.

La entrada en vigor de la Ley 26/1990, de 20 de diciembre, que estableció en la Seguridad Social prestaciones no contributivas, supuso un cambio importante en las prestaciones sociales y económicas, en cuanto que sus Disposiciones Adicional Novena y Transitoria Primera determinaron, en primer lugar, la supresión de los subsidios de garantía de ingresos mínimos y por ayuda de tercera persona, y, en segundo lugar, establecieron un régimen transitorio, por el que aquellas personas que tuvieran ya reconocidos los subsidios suprimidos continuarían en su percibo en los términos y condiciones regulados por su legislación específica.

Este informe tiene por objeto analizar la evolución de los beneficiarios de estas prestaciones así como los importes abonados en nómina durante el periodo 2014-2020. Los datos que sirven de base para este análisis proceden de la información obtenida mensualmente del fichero de nómina constituido en el Imserso, así como de la facilitada por los órganos administrativos de las comunidades autónomas de Navarra y del País Vasco, y que figura en los anexos correspondientes, que se estructuran en tres grandes bloques:

- ✓ Evolución nacional y por comunidades autónomas de los importes brutos del total de las prestaciones económicas y de cada una de ellas.
- ✓ Evolución nacional y por comunidades autónomas del número de beneficiarios y del de prestaciones abonadas.
- ✓ Desglose a nivel nacional y por comunidades autónomas de la evolución de los importes brutos, del número de beneficiarios y prestaciones abonadas.

Por último, se entiende necesario comentar, en primer lugar, que la elección del período objeto de análisis en este informe responde a razones meramente metodológicas y de oportunidad, a fin de hacerlo coincidente con el utilizado para las pensiones no contributivas, lo que permite realizar una valoración conjunta de ambos sistemas de prestaciones de naturaleza no contributiva. Como consecuencia de ello, en segundo lugar, debe destacarse que el período elegido, que se caracteriza por el descenso del número de beneficiarios, contrasta con el comprendido desde la implantación de estas prestaciones en 1984 hasta 1990, que fue un lapso de continuo crecimiento, en el que el número de beneficiarios alcanzó las cotas más altas.

1. Evolución de las cuantías

El Real Decreto-ley 1/2020, de 14 de enero, por el que se establece la revalorización y mantenimiento de las pensiones y prestaciones públicas del sistema de Seguridad Social determina las cuantías de las prestaciones económicas reguladas por el Real Decreto 383/1984 para 2020, quedando fijadas en los importes mensuales siguientes:

- ✓ Subsidio de garantía de ingresos mínimos (SGIM): 149,86 euros mensuales.
- ✓ Subsidio por ayuda de tercera persona (SATP): 58,45 euros mensuales
- ✓ Subsidio de movilidad y compensación por gastos de transporte (SMGT): 68,10 euros mensuales.

AÑO	SGIM		SATP		SMGT	
	Cuantía	%Reval.	Cuantía	%Reval.	Cuantía	%Reval.
2014	149,86	-	58,45	-	62,90	0,25%
2015	149,86	-	58,45	-	63,10	0,25%
2016	149,86	-	58,45	-	63,30	0,25%
2017	149,86	-	58,45	-	63,50	0,25%
2018	149,86	-	58,45	-	65,30	2,83%
2019	149,86	-	58,45	-	67,40	3%+0,10% (*)
2020	149,86	-	58,45	-	68,10	0,90%

De la evolución de las cuantías mensuales de cada una de las prestaciones desde 2014, que se detalla en el cuadro adjunto, en primer lugar cabe destacar que las cuantías establecidas para los suprimidos subsidios de garantía de ingresos mínimos y por ayuda de tercera persona por las correspondientes Leyes de Presupuestos Generales del Estado, no se han incrementado. Al respecto se señala que esta congelación de importes se produjo con anterioridad a los años analizados, remontándose a 1992.

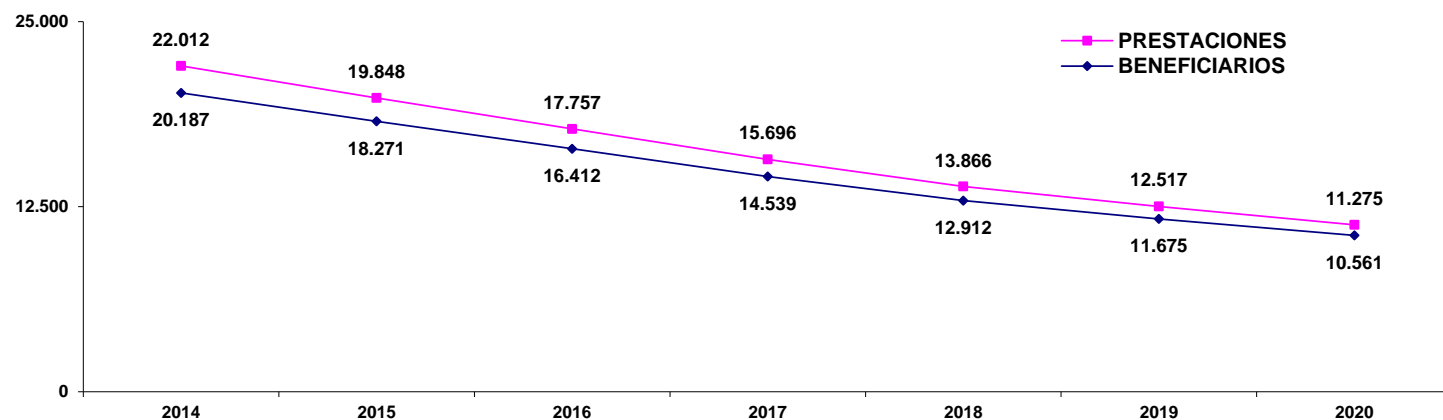
* Se abonó un pago único para mantenimiento poder adquisitivo

De este modo, en el periodo de referencia, solo es objeto de revalorización anual la cuantía del subsidio de movilidad y compensación por gastos de transporte. Por otro lado, si se analiza la revalorización aplicada en cada ejercicio a efectos de determinar la cuantía del, se observa que a efectos de garantizar el mantenimiento del poder adquisitivo de sus perceptores en el año 2019, se abonó un pago único que compensara la desviación producida entre el IPC previsto y el real, así como la consolidación de dicho incremento en la cuantía de la prestación que se establecía para el ejercicio siguiente.

Por último, puntualizar que la cuantía que percibe cada beneficiario por las prestaciones que tenga reconocidas es coincidente con el importe íntegro establecido para cada una de ellas, salvo en aquellos supuestos en que el beneficiario perciba el subsidio de garantía de ingresos mínimos y otra prestación pública de análoga naturaleza y finalidad y de cuantía inferior a la del subsidio indicado, en cuyo caso el importe de éste se determina por diferencias con aquélla.

2. Evolución del número de beneficiarios y de las prestaciones y de los importes brutos abonados

2.1. Evolución interanual del número de beneficiarios y de prestaciones



La distinción entre el número de beneficiarios y el número de prestaciones abonadas obedece a que un mismo beneficiario puede tener reconocido el derecho a más de una prestación. De este modo, si se analiza la evolución de ambos parámetros en el período de referencia, se observa cómo el número de las prestaciones reconocidas ha descendido a mayor velocidad que el número de beneficiarios. Esta tendencia, que se manifiesta tanto en la evolución interanual como en la global del período, puede cifrarse en un descenso medio interanual del 10,63% para el número de beneficiarios y en el 10,93 % para el total de prestaciones reconocidas.

Como consecuencia de lo anterior, el número proporcional de prestaciones que tiene reconocidas cada beneficiario ha ido disminuyendo, lo que podría llevar a afirmar, como un valor medio aproximativo, que en diciembre del año 2020, el beneficiario tipo tiene reconocida una sola prestación.

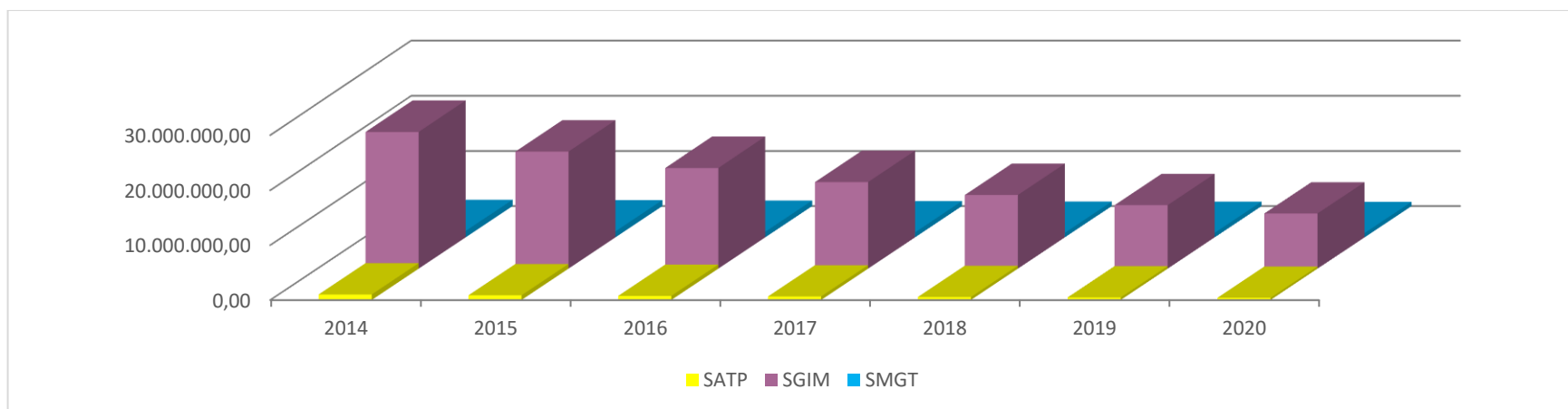
Dicha tendencia es extrapolable, igualmente, si se analizan por separado cada una de las prestaciones, si bien cabe destacar que el número de beneficiarios del subsidio de movilidad y compensación por gastos de transporte es idéntico en 2018 y 2019. Por otro lado, reseñar el descenso en el número de los subsidios de garantía de ingresos mínimos y por Ayuda de Tercera Persona donde la disminución tiene un mayor peso, siendo menos acusado entre los beneficiarios de la asistencia sanitaria y prestación farmacéutica.

NÚMERO DE BENEFICIARIOS Y PRESTACIONES EN NÓMINA

AÑO	Nº Benef.		SGIM		SATP		SMGT		ASPF		TOTAL PREST.	
	Nº	% ▽	Nº	% ▽	Nº	% ▽	Nº	% ▽	Nº	% ▽	Nº	% ▽
2014	20.187	-13,04%	11.143	-14,02%	1.144	-14,69%	1.456	-6,43%	8.269	-13,04%	22.012	-13,22%
2015	18.271	-9,49%	9.577	-14,05%	992	-13,29%	1.367	-6,11%	7.912	-4,32%	19.848	-9,83%
2016	16.412	-10,17%	8.199	-14,39%	845	-14,82%	1.219	-10,83%	7.494	-5,28%	17.757	-10,54%
2017	14.539	-11,41%	7.068	-13,79%	726	-14,08%	1.121	-8,04%	6.781	-9,51%	15.696	-11,61%
2018	12.912	-11,19%	5.981	-15,38%	604	-16,80%	956	-14,72%	6.325	-6,72%	13.866	-11,66%
2019	11.675	-9,58%	5.209	-12,91%	540	-10,60%	956	0,00%	5.812	-8,11%	12.517	-9,73%
2020	10.561	-9,54%	4.465	-14,28%	450	-16,67%	873	-8,68%	5.487	-5,59%	11.275	-9,92%

2.2. Evolución interanual de los importes brutos abonados

La evolución del número de beneficiarios y de las prestaciones desde el año 2014 tiene su reflejo en la de los importes abonados, a través de un descenso continuado, medio anual para el período, del 13,62%.



Si el análisis de la evolución de los importes anuales abonados se realiza por prestaciones se muestra igualmente la tendencia indicada con anterioridad para el número de beneficiarios, en cuanto que los descensos registrados en los importes abonados en concepto de los subsidios de garantía de ingresos mínimos y por ayuda de tercera persona son los más acusados.

IMPORTES ABONADOS EN NÓMINA POR PRESTACIONES

AÑO	SGIM		SATP		SMGT		TOTAL	
	Importe	% ▽	Importe	% ▽	Importe	% ▽	Importe	% ▽
2014	24.870.951,48	-13,98%	1.005.047,72	-14,84%	1.154.950,30	-4,96%	27.030.949,50	-13,66%
2015	21.304.512,47	-14,34%	855.708,37	-14,86%	1.093.624,60	-5,31%	23.253.845,44	-13,97%
2016	18.341.052,62	-13,91%	745.208,74	-12,91%	1.003.934,49	-8,20%	20.090.195,85	-13,60%
2017	15.776.196,82	-13,98%	637.893,93	-14,40%	900.812,42	-10,27%	17.314.903,17	-13,81%
2018	13.431.539,56	-14,86%	536.598,30	-15,88%	827.281,96	-8,16%	14.795.419,82	-14,55%
2019	11.579.319,41	-13,79%	468.856,97	-12,62%	808.874,48	-2,23%	12.857.050,86	-13,10%
2020	10.057.402,26	-13,14%	404.367,08	-13,75%	769.580,62	-4,86%	11.231.349,96	-12,64%

A N E X O S

PENSIONES NO CONTRIBUTIVAS DE LA SEGURIDAD SOCIAL

PENSIONES NO CONTRIBUTIVAS DE JUBILACIÓN E INVALIDEZ

EVOLUCIÓN INTERANUAL DE LOS IMPORTES BRUTOS DE LAS NÓMINAS (*)

ÁMBITO GEOGRÁFICO	2014		2015		2016		2017		2018		2019		2020	
ANDALUCÍA	533.820.813,03	22,67%	529.809.814,76	22,34%	531.157.012,98	22,22%	530.836.885,08	22,08%	536.864.472,00	21,78%	551.676.701,06	21,62%	554.828.482,55	21,59%
ARAGÓN	39.545.693,61	1,68%	39.343.687,88	1,66%	39.134.674,05	1,64%	38.619.649,03	1,61%	39.481.996,10	1,60%	40.779.422,83	1,60%	40.698.306,50	1,58%
ASTURIAS	47.904.171,47	2,03%	47.604.068,08	2,01%	47.487.735,26	1,99%	47.010.420,44	1,96%	47.199.213,03	1,91%	49.409.476,94	1,94%	48.736.249,96	1,90%
ILLES BALEARS	40.795.970,47	1,73%	41.715.728,08	1,76%	42.136.087,95	1,76%	42.203.753,37	1,76%	43.382.123,99	1,76%	44.588.202,50	1,75%	44.916.274,83	1,75%
CANARIAS	225.329.032,58	9,57%	228.173.877,61	9,62%	229.093.905,00	9,58%	230.040.693,96	9,57%	235.864.214,58	9,57%	245.091.444,85	9,60%	246.527.553,73	9,59%
CANTABRIA	34.151.727,77	1,45%	35.089.288,20	1,48%	36.207.963,81	1,51%	36.792.415,88	1,53%	38.342.633,13	1,56%	39.781.589,20	1,56%	39.811.747,74	1,55%
CASTILLA Y LEÓN	117.196.884,98	4,98%	117.305.297,84	4,95%	117.238.376,38	4,90%	116.874.856,01	4,86%	119.446.192,04	4,84%	122.675.310,55	4,81%	129.275.313,81	5,03%
CASTILLA-LA MANCHA	105.673.850,46	4,49%	104.853.203,19	4,42%	106.886.875,90	4,47%	107.743.763,97	4,48%	107.851.479,30	4,37%	110.470.680,21	4,33%	109.669.179,36	4,27%
CATALUNYA	300.985.750,81	12,78%	305.406.494,01	12,88%	307.004.105,58	12,84%	311.661.270,37	12,97%	327.212.033,09	13,27%	339.367.467,28	13,30%	341.904.987,13	13,31%
C. VALENCIANA	241.360.884,08	10,25%	244.774.622,43	10,32%	250.054.733,91	10,46%	253.898.298,67	10,56%	262.198.726,83	10,64%	272.621.122,35	10,68%	275.917.892,36	10,74%
EXTREMADURA	75.036.897,73	3,19%	74.417.338,87	3,14%	73.671.035,37	3,08%	71.701.176,41	2,98%	72.174.653,72	2,93%	73.212.490,32	2,87%	72.491.001,51	2,82%
GALICIA	222.561.546,82	9,45%	218.805.991,88	9,23%	215.029.668,29	8,99%	210.327.264,45	8,75%	211.528.063,93	8,58%	216.218.712,46	8,47%	214.604.999,16	8,35%
MADRID	187.648.912,81	7,97%	196.651.392,49	8,29%	203.855.903,05	8,53%	211.584.255,27	8,80%	223.544.880,99	9,07%	236.610.049,20	9,27%	238.324.638,44	9,28%
MURCIA	79.555.401,46	3,38%	81.205.748,97	3,42%	83.244.057,24	3,48%	83.992.392,72	3,49%	85.591.739,61	3,47%	88.944.971,96	3,49%	89.467.604,87	3,48%
NAVARRA	13.610.004,55	0,58%	13.605.942,58	0,57%	14.105.558,72	0,59%	14.148.742,76	0,59%	14.431.311,34	0,59%	15.121.941,82	0,59%	15.364.926,80	0,60%
PAÍS VASCO	56.126.931,02	2,38%	58.248.195,89	2,46%	59.638.064,17	2,49%	61.203.062,45	2,55%	64.215.027,15	2,60%	67.549.105,64	2,65%	68.863.077,94	2,68%
LA RIOJA	9.490.658,48	0,40%	9.710.230,19	0,41%	9.887.263,82	0,41%	10.072.255,63	0,42%	10.464.882,75	0,42%	11.107.036,17	0,44%	11.166.991,91	0,43%
CEUTA	9.654.558,23	0,41%	10.037.397,38	0,42%	10.344.659,06	0,43%	10.493.391,06	0,44%	10.930.096,92	0,44%	11.643.794,71	0,46%	11.875.410,13	0,46%
MELILLA	14.445.594,47	0,61%	14.352.460,84	0,61%	14.481.871,90	0,61%	14.418.628,59	0,60%	14.703.291,64	0,60%	15.142.132,56	0,59%	14.942.882,90	0,58%
TOTAL ESTADO	2.354.895.284,83	100%	2.371.110.781,17	100%	2.390.659.552,44	100%	2.403.623.176,12	100%	2.465.427.032,14	100%	2.552.011.652,61	100%	2.569.387.521,63	100%

(*) El pago es efectuado por la Tesorería General de la Seguridad Social, excepto Navarra y el País Vasco que es realizado por sus Gobiernos Autónomos respectivos.

PENSIÓN NO CONTRIBUTIVA DE JUBILACIÓN

EVOLUCIÓN INTERANUAL DE LOS IMPORTES BRUTOS DE LAS NÓMINAS (*)

ÁMBITO GEOGRÁFICO	2014		2015		2016		2017		2018		2019		2020	
ANDALUCÍA	279.065.342,32	22,22%	275.934.937,53	21,82%	275.504.054,68	21,58%	275.924.296,59	21,41%	280.084.481,01	21,02%	290.144.362,51	20,73%	298.103.730,84	20,85%
ARAGÓN	24.183.446,34	1,93%	23.872.327,48	1,89%	23.514.863,64	1,84%	23.459.788,20	1,82%	24.310.541,71	1,82%	25.547.437,63	1,82%	25.500.897,80	1,78%
ASTURIAS	23.245.833,93	1,85%	23.336.177,80	1,85%	23.558.059,28	1,85%	23.590.197,87	1,83%	24.058.604,79	1,81%	25.928.089,28	1,85%	25.977.793,37	1,82%
ILLES BALEARS	22.599.481,63	1,80%	23.522.923,25	1,86%	24.129.530,10	1,89%	24.522.570,34	1,90%	25.602.298,96	1,92%	27.014.492,58	1,93%	27.804.913,86	1,94%
CANARIAS	116.635.427,37	9,29%	117.991.349,19	9,33%	119.078.629,23	9,33%	120.525.224,10	9,35%	123.930.672,14	9,30%	131.278.797,33	9,38%	133.840.986,01	9,36%
CANTABRIA	15.519.402,48	1,24%	16.024.114,77	1,27%	16.655.743,16	1,30%	17.051.486,92	1,32%	18.117.195,55	1,36%	19.377.009,69	1,38%	19.833.761,91	1,39%
CASTILLA Y LEÓN	62.936.006,54	5,01%	62.858.162,03	4,97%	62.577.127,16	4,90%	62.425.679,65	4,84%	64.469.625,99	4,84%	67.066.390,64	4,79%	70.315.035,04	4,92%
CASTILLA-LA MANCHA	52.790.545,26	4,20%	52.015.437,56	4,11%	53.219.700,41	4,17%	53.812.314,30	4,17%	54.024.649,31	4,05%	56.081.236,71	4,01%	56.191.315,55	3,93%
CATALUNYA	155.517.805,44	12,39%	158.563.558,72	12,54%	159.138.524,12	12,46%	162.391.820,71	12,60%	172.604.290,13	12,95%	181.335.093,32	12,95%	185.256.520,44	12,96%
C. VALENCIANA	135.716.087,04	10,81%	138.997.804,48	10,99%	143.858.886,67	11,27%	148.243.270,92	11,50%	154.694.197,25	11,61%	163.995.184,67	11,72%	169.025.975,36	11,82%
EXTREMADURA	42.567.569,09	3,39%	42.003.021,05	3,32%	41.335.498,03	3,24%	40.018.255,58	3,10%	40.237.390,92	3,02%	40.757.649,80	2,91%	40.379.664,12	2,82%
GALICIA	133.792.628,00	10,66%	131.367.686,89	10,39%	128.222.568,64	10,04%	125.189.563,37	9,71%	126.524.081,27	9,49%	130.539.963,06	9,33%	130.682.546,62	9,14%
MADRID	107.359.461,67	8,55%	112.768.216,57	8,92%	117.803.155,17	9,23%	123.136.401,89	9,55%	131.600.268,99	9,88%	142.122.329,53	10,15%	145.651.333,89	10,19%
MURCIA	35.902.600,82	2,86%	36.399.890,66	2,88%	37.333.391,47	2,92%	37.572.280,91	2,91%	38.452.144,76	2,89%	40.883.969,70	2,92%	41.727.591,01	2,92%
NAVARRA	8.433.256,06	0,67%	8.266.835,48	0,65%	8.540.561,25	0,67%	8.478.452,39	0,66%	8.520.847,15	0,64%	8.929.672,00	0,64%	9.103.166,69	0,64%
PAÍS VASCO	23.194.044,18	1,85%	24.497.653,07	1,94%	26.050.789,86	2,04%	26.270.956,20	2,04%	28.378.613,12	2,13%	30.929.791,92	2,21%	32.483.755,75	2,27%
LA RIOJA	5.194.135,53	0,41%	5.281.360,42	0,42%	5.440.726,41	0,43%	5.627.370,42	0,44%	5.955.303,44	0,45%	6.458.420,90	0,46%	6.559.756,80	0,46%
CEUTA	4.407.836,03	0,35%	4.491.055,91	0,36%	4.508.740,51	0,35%	4.459.072,71	0,35%	4.629.530,62	0,35%	4.868.575,95	0,35%	5.006.500,05	0,35%
MELILLA	6.613.599,20	0,53%	6.362.313,59	0,50%	6.271.949,76	0,49%	6.269.506,03	0,49%	6.396.695,22	0,48%	6.602.908,07	0,47%	6.506.246,84	0,45%
TOTAL ESTADO	1.255.674.508,93	100%	1.264.554.826,45	100%	1.276.742.499,55	100%	1.288.968.509,10	100%	1.332.591.432,33	100%	1.399.861.375,29	100%	1.429.951.491,95	100%

(*) El pago es efectuado por la Tesorería General de la Seguridad Social, excepto Navarra y el País Vasco que es realizado por sus Gobiernos Autónomos respectivos.

PENSIÓN NO CONTRIBUTIVA DE INVALIDEZ

EVOLUCIÓN INTERANUAL DE LOS IMPORTES BRUTOS DE LAS NÓMINAS (*)

ÁMBITO GEOGRÁFICO	2014		2015		2016		2017		2018		2019		2020	
ANDALUCÍA	254.755.470,71	23,18%	253.874.877,23	22,94%	255.652.958,30	22,95%	254.912.588,49	22,87%	256.779.990,99	22,67%	261.532.338,55	22,70%	256.724.751,71	22,53%
ARAGÓN	15.362.247,27	1,40%	15.471.360,40	1,40%	15.619.810,41	1,40%	15.159.860,83	1,36%	15.171.454,39	1,34%	15.231.985,20	1,32%	15.197.408,70	1,33%
ASTURIAS	24.658.337,54	2,24%	24.267.890,28	2,19%	23.929.675,98	2,15%	23.420.222,57	2,10%	23.140.608,24	2,04%	23.481.387,66	2,04%	22.758.456,59	2,00%
ILLES BALEARS	18.196.488,84	1,66%	18.192.804,83	1,64%	18.006.557,85	1,62%	17.681.183,03	1,59%	17.779.825,03	1,57%	17.573.709,92	1,53%	17.111.360,97	1,50%
CANARIAS	108.693.605,21	9,89%	110.182.528,42	9,96%	110.015.275,77	9,88%	109.515.469,86	9,83%	111.933.542,44	9,88%	113.812.647,52	9,88%	112.686.567,72	9,89%
CANTABRIA	18.632.325,29	1,70%	19.065.173,43	1,72%	19.552.220,65	1,76%	19.740.928,96	1,77%	20.225.437,58	1,79%	20.404.579,51	1,77%	19.977.985,83	1,75%
CASTILLA Y LEÓN	54.260.878,44	4,94%	54.447.135,81	4,92%	54.661.249,22	4,91%	54.449.176,36	4,88%	54.976.566,05	4,85%	55.608.919,91	4,83%	58.960.278,77	5,17%
CASTILLA-LA MANCHA	52.883.305,20	4,81%	52.837.765,63	4,77%	53.667.175,49	4,82%	53.931.449,67	4,84%	53.826.829,99	4,75%	54.389.443,50	4,72%	53.477.863,81	4,69%
CATALUNYA	145.467.945,37	13,23%	146.842.935,29	13,27%	147.865.581,46	13,27%	149.269.449,66	13,39%	154.607.742,96	13,65%	158.032.373,96	13,72%	156.648.466,69	13,75%
C. VALENCIANA	105.644.797,04	9,61%	105.776.817,95	9,56%	106.195.847,24	9,53%	105.655.027,75	9,48%	107.504.529,58	9,49%	108.625.937,68	9,43%	106.891.917,00	9,38%
EXTREMADURA	32.469.328,64	2,95%	32.414.317,82	2,93%	32.335.537,34	2,90%	31.682.920,83	2,84%	31.937.262,80	2,82%	32.454.840,52	2,82%	32.111.337,39	2,82%
GALICIA	88.768.918,82	8,08%	87.438.304,99	7,90%	86.807.099,65	7,79%	85.137.701,08	7,64%	85.003.982,66	7,50%	85.678.749,40	7,44%	83.922.452,54	7,37%
MADRID	80.289.451,14	7,30%	83.883.175,92	7,58%	86.052.747,88	7,73%	88.447.853,38	7,94%	91.944.612,00	8,12%	94.487.719,67	8,20%	92.673.304,55	8,13%
MURCIA	43.652.800,64	3,97%	44.805.858,31	4,05%	45.910.665,77	4,12%	46.420.111,81	4,16%	47.139.594,85	4,16%	48.061.002,26	4,17%	47.740.013,86	4,19%
NAVARRA	5.176.748,49	0,47%	5.339.107,10	0,48%	5.564.997,47	0,50%	5.670.290,37	0,51%	5.910.464,19	0,52%	6.192.269,82	0,54%	6.261.760,11	0,55%
PAÍS VASCO	32.932.886,84	3,00%	33.750.542,82	3,05%	33.587.274,31	3,02%	34.932.106,25	3,13%	35.836.414,03	3,16%	36.619.313,72	3,18%	36.379.322,19	3,19%
LA RIOJA	4.296.522,95	0,39%	4.428.869,77	0,40%	4.446.537,41	0,40%	4.444.885,21	0,40%	4.509.579,31	0,40%	4.648.615,27	0,40%	4.607.235,11	0,40%
CEUTA	5.246.722,20	0,48%	5.546.341,47	0,50%	5.835.918,55	0,52%	6.034.318,35	0,54%	6.300.566,30	0,56%	6.775.218,76	0,59%	6.868.910,08	0,60%
MELILLA	7.831.995,27	0,71%	7.990.147,25	0,72%	8.209.922,14	0,74%	8.149.122,56	0,73%	8.306.596,42	0,73%	8.539.224,49	0,74%	8.436.636,06	0,74%
TOTAL ESTADO	1.099.220.775,90	100%	1.106.555.954,72	100%	1.113.917.052,89	100%	1.114.654.667,02	100%	1.132.835.599,81	100%	1.152.150.277,32	100%	1.139.436.029,68	100%

(*) El pago es efectuado por la Tesorería General de la Seguridad Social, excepto Navarra y el País Vasco que es realizado por sus Gobiernos Autónomos respectivos.

PENSIONES NO CONTRIBUTIVAS DE JUBILACIÓN E INVALIDEZ

EVOLUCIÓN INTERANUAL DEL NÚMERO DE PENSIONES

ÁMBITO GEOGRÁFICO	2014		2015		2016		2017		2018		2019		2020	
	Nº	%	Nº	%	Nº	%	Nº	%	Nº	%	Nº	%	Nº	%
ANDALUCÍA	102.723	22,74%	101.812	22,45%	101.433	22,29%	100.646	22,14%	97.847	21,66%	96.210	21,28%	93.745	21,02%
ARAGÓN	7.603	1,68%	7.548	1,66%	7.476	1,64%	7.345	1,62%	7.266	1,61%	7.294	1,61%	7.162	1,61%
ASTURIAS	9.206	2,04%	9.168	2,02%	9.061	1,99%	8.977	1,97%	8.630	1,91%	8.619	1,91%	8.578	1,92%
ILLES BALEARS	7.706	1,71%	7.847	1,73%	7.933	1,74%	7.924	1,74%	7.882	1,74%	7.861	1,74%	7.682	1,72%
CANARIAS	43.352	9,60%	43.903	9,68%	43.850	9,64%	43.624	9,59%	43.246	9,57%	43.216	9,56%	42.861	9,61%
CANTABRIA	6.645	1,47%	6.830	1,51%	6.956	1,53%	7.024	1,54%	7.125	1,58%	7.093	1,57%	7.061	1,58%
CASTILLA Y LEÓN	22.214	4,92%	22.078	4,87%	22.056	4,85%	21.890	4,81%	21.770	4,82%	21.651	4,79%	21.032	4,72%
CASTILLA-LA MANCHA	19.838	4,39%	19.537	4,31%	19.565	4,30%	19.802	4,36%	19.382	4,29%	19.427	4,30%	18.938	4,25%
CATALUNYA	57.108	12,64%	58.056	12,80%	58.434	12,84%	58.706	12,91%	59.676	13,21%	60.603	13,40%	60.891	13,65%
C. VALENCIANA	47.259	10,46%	47.961	10,57%	48.745	10,71%	48.897	10,75%	48.843	10,81%	48.991	10,83%	48.753	10,93%
EXTREMADURA	14.256	3,16%	14.029	3,09%	13.722	3,02%	13.474	2,96%	13.119	2,90%	12.970	2,87%	12.514	2,81%
GALICIA	42.731	9,46%	41.835	9,22%	40.871	8,98%	39.564	8,70%	38.802	8,59%	38.511	8,52%	37.840	8,48%
MADRID	36.535	8,09%	37.869	8,35%	39.176	8,61%	40.615	8,93%	41.722	9,24%	42.660	9,43%	42.232	9,47%
MURCIA	14.654	3,24%	14.803	3,26%	15.138	3,33%	15.185	3,34%	15.337	3,39%	15.481	3,42%	15.317	3,43%
NAVARRA	2.631	0,58%	2.610	0,58%	2.681	0,59%	2.672	0,59%	2.651	0,59%	2.734	0,60%	2.711	0,61%
PAÍS VASCO	10.906	2,41%	11.146	2,46%	11.399	2,50%	11.717	2,58%	11.846	2,62%	12.093	2,67%	12.172	2,73%
LA RIOJA	1.833	0,41%	1.861	0,41%	1.864	0,41%	1.908	0,42%	1.940	0,43%	1.975	0,44%	1.960	0,44%
CEUTA	1.874	0,41%	1.943	0,43%	1.977	0,43%	2.001	0,44%	2.039	0,45%	2.104	0,47%	2.040	0,46%
MELILLA	2.742	0,61%	2.711	0,60%	2.740	0,60%	2.707	0,60%	2.657	0,59%	2.664	0,59%	2.532	0,57%
TOTAL ESTADO	451.816	100%	453.547	100%	455.077	100%	454.678	100%	451.780	100%	452.157	100%	446.021	100%

PENSIÓN NO CONTRIBUTIVA DE JUBILACIÓN

EVOLUCIÓN INTERANUAL DEL NÚMERO DE PENSIONES

ÁMBITO GEOGRÁFICO	2014		2015		2016		2017		2018		2019		2020	
	Nº	%	Nº	%	Nº	%	Nº	%	Nº	%	Nº	%	Nº	%
ANDALUCÍA	56.618	22,34%	55.725	21,94%	55.432	21,72%	55.192	21,50%	53.750	20,91%	53.203	20,38%	52.657	20,24%
ARAGÓN	4.815	1,90%	4.729	1,86%	4.673	1,83%	4.647	1,81%	4.664	1,81%	4.758	1,82%	4.673	1,80%
ASTURIAS	4.703	1,86%	4.750	1,87%	4.767	1,87%	4.754	1,85%	4.631	1,80%	4.786	1,83%	4.826	1,85%
ILLES BALEARS	4.499	1,78%	4.696	1,85%	4.806	1,88%	4.850	1,89%	4.943	1,92%	5.037	1,93%	4.975	1,91%
CANARIAS	23.690	9,35%	23.905	9,41%	23.860	9,35%	23.965	9,34%	23.817	9,27%	24.171	9,26%	24.217	9,31%
CANTABRIA	3.240	1,28%	3.370	1,33%	3.440	1,35%	3.532	1,38%	3.654	1,42%	3.748	1,44%	3.795	1,46%
CASTILLA Y LEÓN	12.455	4,91%	12.354	4,86%	12.321	4,83%	12.285	4,79%	12.355	4,81%	12.448	4,77%	12.161	4,67%
CASTILLA-LA MANCHA	10.410	4,11%	10.215	4,02%	10.242	4,01%	10.482	4,08%	10.320	4,02%	10.494	4,02%	10.244	3,94%
CATALUNYA	31.311	12,35%	31.681	12,47%	31.891	12,50%	32.282	12,58%	33.082	12,87%	34.050	13,04%	34.592	13,30%
C. VALENCIANA	28.001	11,05%	28.604	11,26%	29.440	11,54%	29.943	11,67%	30.186	11,74%	30.795	11,80%	31.030	11,93%
EXTREMADURA	8.374	3,30%	8.194	3,23%	7.986	3,13%	7.803	3,04%	7.612	2,96%	7.572	2,90%	7.222	2,78%
GALICIA	26.682	10,53%	26.098	10,27%	25.360	9,94%	24.549	9,56%	24.224	9,42%	24.301	9,31%	24.014	9,23%
MADRID	21.891	8,64%	22.815	8,98%	23.749	9,31%	24.851	9,68%	25.848	10,06%	27.038	10,36%	27.048	10,40%
MURCIA	7.019	2,77%	7.029	2,77%	7.179	2,81%	7.214	2,81%	7.409	2,88%	7.619	2,92%	7.600	2,92%
NAVARRA	1.689	0,67%	1.662	0,65%	1.688	0,66%	1.672	0,65%	1.633	0,64%	1.693	0,65%	1.697	0,65%
PAÍS VASCO	4.798	1,89%	4.981	1,96%	5.113	2,00%	5.405	2,11%	5.602	2,18%	5.949	2,28%	6.131	2,36%
LA RIOJA	1.052	0,42%	1.069	0,42%	1.080	0,42%	1.131	0,44%	1.162	0,45%	1.211	0,46%	1.208	0,46%
CEUTA	895	0,35%	904	0,36%	889	0,35%	888	0,35%	902	0,35%	931	0,36%	906	0,35%
MELILLA	1.308	0,52%	1.248	0,49%	1.249	0,49%	1.245	0,49%	1.229	0,48%	1.240	0,48%	1.173	0,45%
TOTAL ESTADO	253.450	100%	254.029	100%	255.165	100%	256.690	100%	257.023	100%	261.044	100%	260.169	100%

PENSIÓN NO CONTRIBUTIVA DE INVALIDEZ

EVOLUCIÓN INTERANUAL DEL NÚMERO DE PENSIONES

ÁMBITO GEOGRÁFICO	2014		2015		2016		2017		2018		2019		2020	
	Nº	%	Nº	%	Nº	%	Nº	%	Nº	%	Nº	%	Nº	%
ANDALUCÍA	46.105	23,24%	46.087	23,10%	46.001	23,01%	45.454	22,96%	44.097	22,64%	43.007	22,50%	41.088	22,11%
ARAGÓN	2.788	1,41%	2.819	1,41%	2.803	1,40%	2.698	1,36%	2.602	1,34%	2.536	1,33%	2.489	1,34%
ASTURIAS	4.503	2,27%	4.418	2,21%	4.294	2,15%	4.223	2,13%	3.999	2,05%	3.833	2,01%	3.752	2,02%
ILLES BALEARS	3.207	1,62%	3.151	1,58%	3.127	1,56%	3.074	1,55%	2.939	1,51%	2.824	1,48%	2.707	1,46%
CANARIAS	19.662	9,91%	19.998	10,02%	19.990	10,00%	19.659	9,93%	19.429	9,98%	19.045	9,97%	18.644	10,03%
CANTABRIA	3.405	1,72%	3.460	1,73%	3.516	1,76%	3.492	1,76%	3.471	1,78%	3.345	1,75%	3.266	1,76%
CASTILLA Y LEÓN	9.759	4,92%	9.724	4,87%	9.735	4,87%	9.605	4,85%	9.415	4,83%	9.203	4,82%	8.871	4,77%
CASTILLA-LA MANCHA	9.428	4,75%	9.322	4,67%	9.323	4,66%	9.320	4,71%	9.062	4,65%	8.933	4,67%	8.694	4,68%
CATALUNYA	25.797	13,00%	26.375	13,22%	26.543	13,28%	26.424	13,35%	26.594	13,65%	26.553	13,89%	26.299	14,15%
C. VALENCIANA	19.258	9,71%	19.357	9,70%	19.305	9,66%	18.954	9,57%	18.657	9,58%	18.196	9,52%	17.723	9,54%
EXTREMADURA	5.882	2,97%	5.835	2,92%	5.736	2,87%	5.671	2,86%	5.507	2,83%	5.398	2,82%	5.292	2,85%
GALICIA	16.049	8,09%	15.737	7,89%	15.511	7,76%	15.015	7,58%	14.578	7,49%	14.210	7,44%	13.826	7,44%
MADRID	14.644	7,38%	15.054	7,55%	15.427	7,72%	15.764	7,96%	15.874	8,15%	15.622	8,17%	15.184	8,17%
MURCIA	7.635	3,85%	7.774	3,90%	7.959	3,98%	7.971	4,03%	7.928	4,07%	7.862	4,11%	7.717	4,15%
NAVARRA	942	0,47%	948	0,48%	993	0,50%	1.000	0,51%	1.018	0,52%	1.041	0,54%	1.014	0,55%
PAÍS VASCO	6.108	3,08%	6.165	3,09%	6.286	3,14%	6.312	3,19%	6.244	3,21%	6.144	3,21%	6.041	3,25%
LA RIOJA	781	0,39%	792	0,40%	784	0,39%	777	0,39%	778	0,40%	764	0,40%	752	0,40%
CEUTA	979	0,49%	1.039	0,52%	1.088	0,54%	1.113	0,56%	1.137	0,58%	1.173	0,61%	1.134	0,61%
MELILLA	1.434	0,72%	1.463	0,73%	1.491	0,75%	1.462	0,74%	1.428	0,73%	1.424	0,75%	1.359	0,73%
TOTAL ESTADO	198.366	100%	199.518	100%	199.912	100%	197.988	100%	194.757	100%	191.113	100%	185.852	100%

PENSIONES NO CONTRIBUTIVAS DE LA SEGURIDAD SOCIAL (PNCs)

EVOLUCIÓN DEL NÚMERO DE PENSIONES, DE IMPORTES BRUTOS Y DE PENSIÓN MEDIA

TOTAL ESPAÑA

	PNC DE JUBILACIÓN			PNC DE INVALIDEZ			TOTAL: JUBILACIÓN E INVALIDEZ		
	Nº DE PENSIONES	IMPORTE BRUTO	PENSIÓN MEDIA Año/Mes	Nº DE PENSIONES	IMPORTE BRUTO	PENSIÓN MEDIA Año/Mes	Nº DE PENSIONES	IMPORTE BRUTO	PENSIÓN MEDIA Año/Mes
2014	253.450	1.255.674.508,93	354,15	198.366	1.099.220.775,90	396,18	451.816	2.354.895.284,83	372,59
2015	254.029	1.264.554.826,45	354,00	199.518	1.106.555.954,72	395,03	453.547	2.371.110.781,17	372,03
2016	255.165	1.276.742.499,55	355,99	199.912	1.113.917.052,89	395,78	455.077	2.390.659.552,44	373,48
2017	256.690	1.288.968.509,10	357,50	197.988	1.114.654.667,02	397,64	454.678	2.403.623.176,12	375,05
2018	257.023	1.332.591.432,33	368,74	194.757	1.132.835.599,81	410,02	451.780	2.465.427.032,14	386,62
2019	261.044	1.399.861.375,29	382,84	191.113	1.152.150.277,32	423,75	452.157	2.552.011.652,61	400,28
ENERO	260.950	99.973.839,04	383,11	191.196	80.834.071,99	422,78	452.146	180.807.911,03	399,89
FEBRERO	261.958	101.448.628,68	387,27	190.503	81.379.249,94	427,18	452.461	182.827.878,62	404,07
MARZO	262.160	102.882.862,28	392,44	190.147	82.172.497,23	432,15	452.307	185.055.359,51	409,14
ABRIL	262.504	102.120.157,88	389,02	189.983	81.956.577,52	431,39	452.487	184.076.735,40	406,81
MAYO	262.009	101.407.046,41	387,04	189.540	81.280.898,81	428,83	451.549	182.687.945,22	404,58
JUNIO *	261.568	200.022.658,76	764,71	189.199	160.138.485,04	846,40	450.767	360.161.143,80	799,00
JULIO	261.333	103.966.132,26	397,83	188.784	83.939.093,31	444,63	450.117	187.905.225,57	417,46
AGOSTO	261.210	102.227.529,38	391,36	188.378	81.034.016,35	430,17	449.588	183.261.545,73	407,62
SEPTIEMBRE	261.221	100.998.116,19	386,64	187.967	80.493.545,92	428,23	449.188	181.491.662,11	404,04
OCTUBRE	260.755	102.617.066,72	393,54	186.673	80.297.455,65	430,15	447.428	182.914.522,37	408,81
NOVIEMBRE *	260.062	200.031.954,50	769,17	185.816	157.861.648,64	849,56	445.878	357.893.603,14	802,67
DICIEMBRE	260.169	105.363.105,40	404,98	185.852	82.388.233,56	443,30	446.021	187.751.338,96	420,95
C. ALQUILER 2019 (1)	706	370.650,00	--	505	265.125,00	--	1.211	635.775,00	--
C. ALQUILER 2020 (2)	11.030	5.790.750,00	--	9.173	4.815.825,00	--	20.203	10.606.575,00	--
PAGO 01/20 (3)	254.912	871.325,10	--	182.925	689.401,74	--	437.837	1.560.726,84	--
TOTAL 2020	260.169	1.429.951.491,95	389,08	185.852	1.139.436.029,68	429,63	446.021	2.569.387.521,63	406,07

* Junto a la mensualidad se abona una paga extra.

(1) Incluye el número y el importe total abonado en el quinto pago del complemento previsto para el año 2019 a favor de los pensionistas no contributivos que residan en una vivienda alquilada.

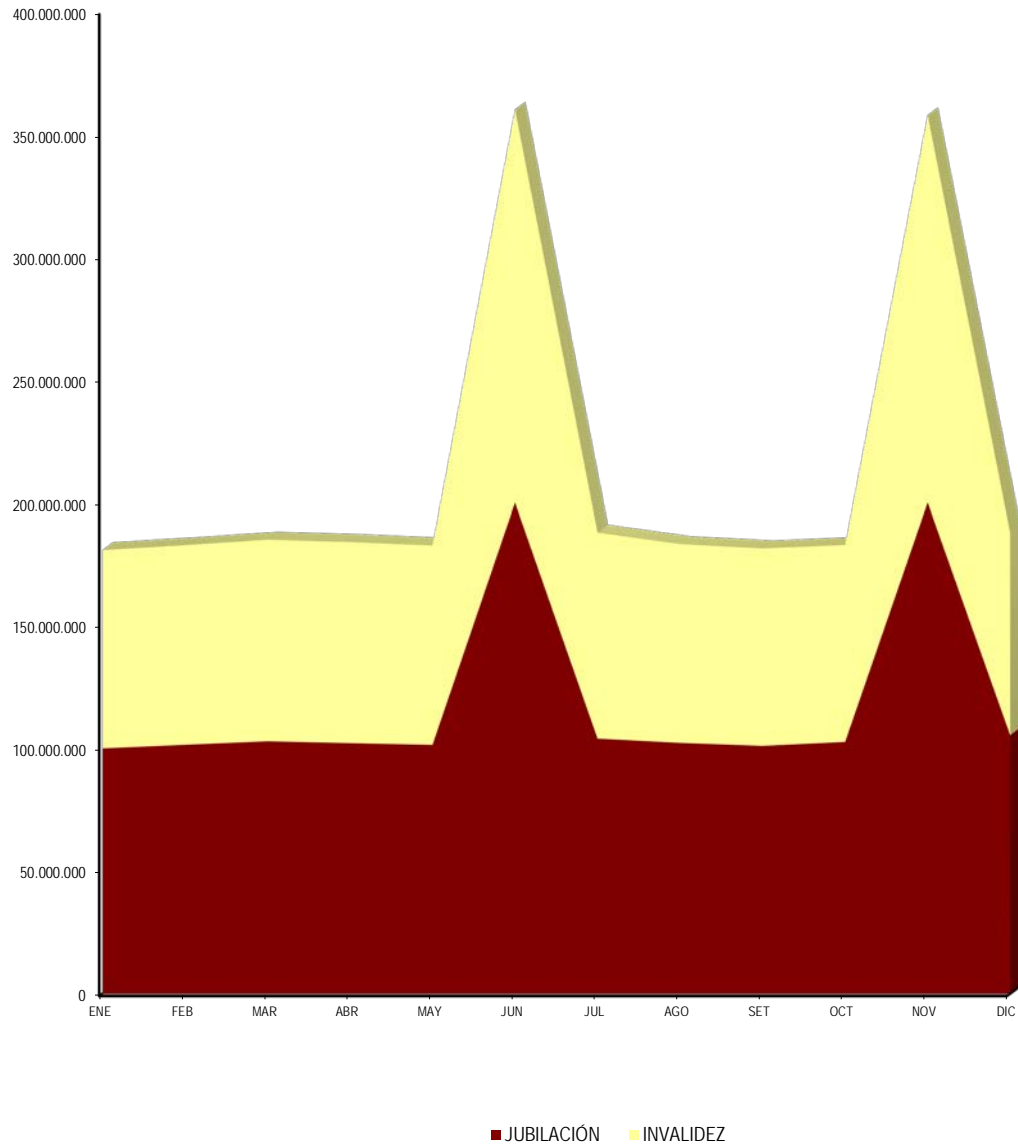
(2) Incluye el número y el importe total abonado en los cuatro primeros pagos del complemento previsto para el año 2020 a favor de los pensionistas no contributivos que residan en una vivienda alquilada.

(3) Incluye el pago de atrasos por la revalorización de 2020, salvo País Vasco que realizó la revalorización en nómina de enero.

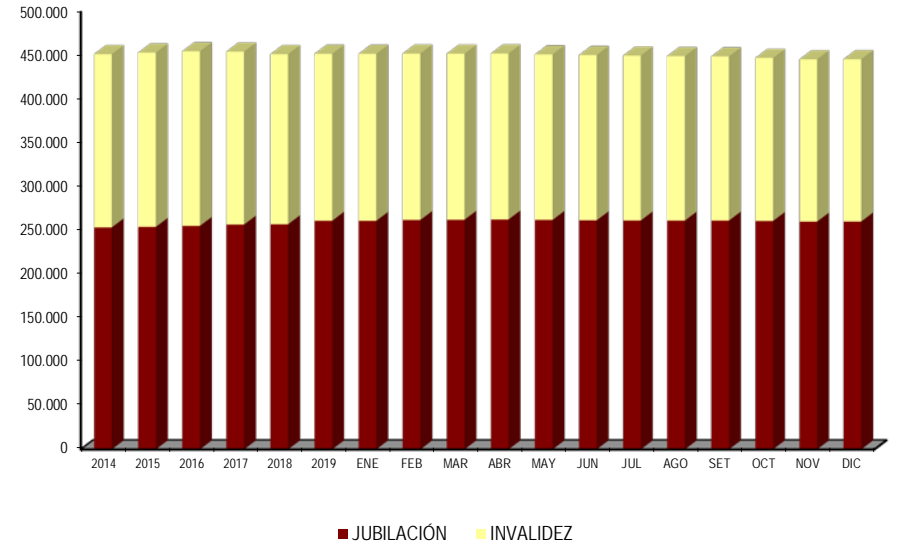
Este pago se efectuó en una nómina independiente, salvo en Navarra, Cataluña y Asturias que lo abonó junto con la mensualidad del mes de febrero.

TOTAL ESPAÑA

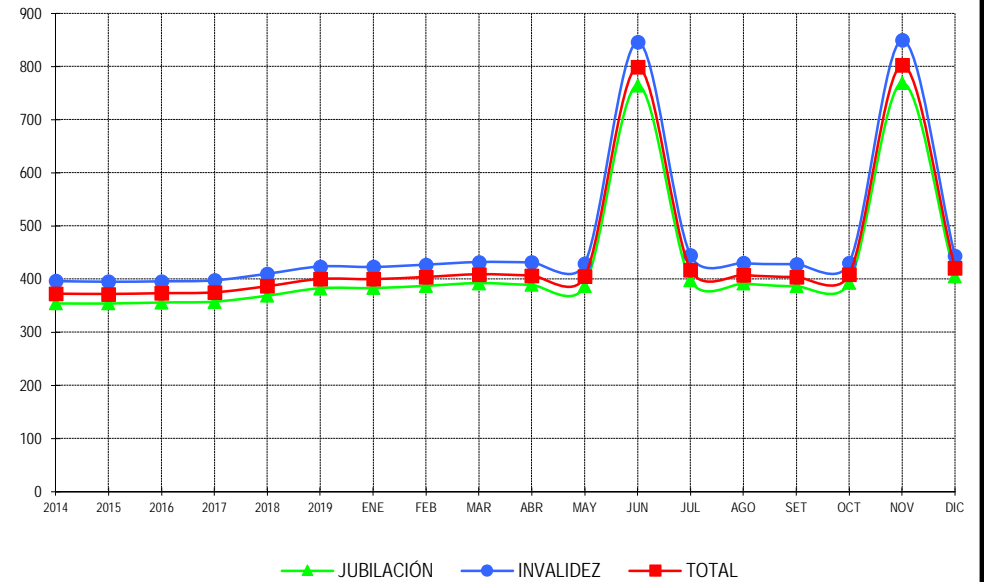
EVOLUCIÓN IMPORTES BRUTOS MENSUALES



EVOLUCIÓN NÚMERO DE PENSIONISTAS



EVOLUCIÓN CUANTÍAS MEDIAS



PENSIONES NO CONTRIBUTIVAS DE LA SEGURIDAD SOCIAL (PNCs)

EVOLUCIÓN DEL NÚMERO DE PENSIONES, DE IMPORTES BRUTOS Y DE PENSIÓN MEDIA

COMUNIDAD DE ANDALUCÍA

	PNC DE JUBILACIÓN			PNC DE INVALIDEZ			TOTAL: JUBILACIÓN E INVALIDEZ		
	Nº DE PENSIONES	IMPORTE BRUTO	PENSIÓN MEDIA Año/Mes	Nº DE PENSIONES	IMPORTE BRUTO	PENSIÓN MEDIA Año/Mes	Nº DE PENSIONES	IMPORTE BRUTO	PENSIÓN MEDIA Año/Mes
2014	56.618	279.065.342,32	351,51	46.105	254.755.470,71	395,06	102.723	533.820.813,03	371,03
2015	55.725	275.934.937,53	350,54	46.087	253.874.877,23	393,06	101.812	529.809.814,76	369,70
2016	55.432	275.504.054,68	352,21	46.001	255.652.958,30	395,37	101.433	531.157.012,98	371,75
2017	55.192	275.924.296,59	354,52	45.454	254.912.588,49	396,52	100.646	530.836.885,08	373,52
2018	53.750	280.084.481,01	366,80	44.097	256.779.990,99	409,28	97.847	536.864.472,00	385,97
2019	53.203	290.144.362,51	385,74	43.007	261.532.338,55	428,19	96.210	551.676.701,06	404,77
ENERO	53.203	20.969.061,81	394,13	42.977	18.154.399,06	422,42	96.180	39.123.460,87	406,77
FEBRERO	53.324	20.741.285,26	388,97	42.800	18.094.613,31	422,77	96.124	38.835.898,57	404,02
MARZO	53.322	21.761.396,18	408,11	42.637	18.594.027,93	436,10	95.959	40.355.424,11	420,55
ABRIL	53.400	21.612.447,28	404,73	42.652	19.032.818,08	446,24	96.052	40.645.265,36	423,16
MAYO	53.447	20.904.479,69	391,13	42.556	18.259.525,90	429,07	96.003	39.164.005,59	407,95
JUNIO *	53.339	41.168.501,08	771,83	42.429	36.004.604,81	848,58	95.768	77.173.105,89	805,83
JULIO	53.364	21.275.777,22	398,69	42.375	18.446.270,86	435,31	95.739	39.722.048,08	414,90
AGOSTO	53.300	21.362.516,18	400,80	42.306	18.473.531,89	436,66	95.606	39.836.048,07	416,67
SEPTIEMBRE	53.306	20.954.186,50	393,09	42.264	18.539.121,08	438,65	95.570	39.493.307,58	413,24
OCTUBRE	52.772	21.373.670,29	405,02	41.517	17.940.287,91	432,12	94.289	39.313.958,20	416,95
NOVIEMBRE *	52.311	41.544.730,99	794,19	41.038	35.339.463,67	861,14	93.349	76.884.194,66	823,62
DICIEMBRE	52.657	23.416.883,73	444,71	41.088	19.098.515,72	464,82	93.745	42.515.399,45	453,52
C. ALQUILER 2019 (1)	188	98.700,00	--	152	79.800,00	--	340	178.500,00	--
C. ALQUILER 2020 (2)	1.409	739.725,00	--	964	506.100,00	--	2.373	1.245.825,00	--
PAGO 01/20 (3)	52.983	180.369,63	--	42.672	161.671,49	--	95.655	342.041,12	--
TOTAL 2020	52.657	298.103.730,84	399,67	41.088	256.724.751,71	433,85	93.745	554.828.482,55	414,80

* Junto a la mensualidad se abona una paga extra.

(1) Incluye el número y el importe total abonado en el quinto pago del complemento previsto para el año 2019 a favor de los pensionistas no contributivos que residan en una vivienda alquilada.

(2) Incluye el número y el importe total abonado en los cuatro primeros pagos del complemento previsto para el año 2020 a favor de los pensionistas no contributivos que residan en una vivienda alquilada.

(3) Incluye el pago de atrasos por la revalorización de 2020, salvo País Vasco que realizó la revalorización en nómina de enero.

Este pago se efectuó en una nómina independiente, salvo en Navarra, Cataluña y Asturias que lo abonó junto con la mensualidad del mes de febrero.

PENSIONES NO CONTRIBUTIVAS DE LA SEGURIDAD SOCIAL (PNCs)

EVOLUCIÓN DEL NÚMERO DE PENSIONES, DE IMPORTES BRUTOS Y DE PENSIÓN MEDIA

PROVINCIA DE ALMERÍA

	PNC DE JUBILACIÓN			PNC DE INVALIDEZ			TOTAL: JUBILACIÓN E INVALIDEZ		
	Nº DE PENSIONES	IMPORTE BRUTO	PENSIÓN MEDIA Año/Mes	Nº DE PENSIONES	IMPORTE BRUTO	PENSIÓN MEDIA Año/Mes	Nº DE PENSIONES	IMPORTE BRUTO	PENSIÓN MEDIA Año/Mes
2014	3.629	17.697.089,65	346,86	3.148	17.231.801,57	392,54	6.777	34.928.891,22	367,99
2015	3.631	17.847.220,75	348,67	3.182	17.584.278,92	395,42	6.813	35.431.499,67	370,41
2016	3.662	17.912.390,71	350,77	3.208	17.939.583,26	400,20	6.870	35.851.973,97	373,88
2017	3.663	18.204.076,85	352,62	3.157	17.956.199,34	400,03	6.820	36.160.276,19	374,67
2018	3.697	18.873.598,17	364,27	3.076	18.155.821,87	413,92	6.773	37.029.420,04	387,05
2019	3.668	19.584.614,39	379,01	2.956	18.042.266,81	427,48	6.624	37.626.881,20	400,81
ENERO	3.666	1.409.011,68	384,35	2.954	1.271.386,49	430,39	6.620	2.680.398,17	404,89
FEBRERO	3.686	1.403.649,18	380,81	2.946	1.268.928,11	430,73	6.632	2.672.577,29	402,98
MARZO	3.689	1.420.427,56	385,04	2.953	1.294.892,24	438,50	6.642	2.715.319,80	408,81
ABRIL	3.691	1.416.415,50	383,75	2.944	1.275.585,47	433,28	6.635	2.692.000,97	405,73
MAYO	3.698	1.411.116,64	381,59	2.938	1.261.007,58	429,21	6.636	2.672.124,22	402,67
JUNIO *	3.684	2.766.738,51	751,01	2.922	2.488.605,22	851,68	6.606	5.255.343,73	795,54
JULIO	3.672	1.390.290,09	378,62	2.930	1.310.711,87	447,34	6.602	2.701.001,96	409,12
AGOSTO	3.657	1.387.353,35	379,37	2.926	1.268.622,23	433,57	6.583	2.655.975,58	403,46
SEPTIEMBRE	3.649	1.364.861,33	374,04	2.920	1.249.002,90	427,74	6.569	2.613.864,23	397,91
OCTUBRE	3.634	1.411.452,50	388,40	2.918	1.265.413,05	433,66	6.552	2.676.865,55	408,56
NOVIEMBRE *	3.577	2.728.714,96	762,85	2.862	2.457.280,92	858,59	6.439	5.185.995,88	805,40
DICIEMBRE	3.459	1.389.778,73	401,79	2.787	1.256.302,93	450,77	6.246	2.646.081,66	423,64
C. ALQUILER 2019 (1)	3	1.575,00	--	6	3.150,00	--	9	4.725,00	--
C. ALQUILER 2020 (2)	119	62.475,00	--	76	39.900,00	--	195	102.375,00	--
PAGO 01/20 (3)	3.661	12.464,75	--	2.939	11.372,74	--	6.600	23.837,49	--
TOTAL 2020	3.459	19.576.324,78	382,26	2.787	17.722.161,75	433,25	6.246	37.298.486,53	404,91

* Junto a la mensualidad se abona una paga extra.

(1) Incluye el número y el importe total abonado en el quinto pago del complemento previsto para el año 2019 a favor de los pensionistas no contributivos que residan en una vivienda alquilada.

(2) Incluye el número y el importe total abonado en los cuatro primeros pagos del complemento previsto para el año 2020 a favor de los pensionistas no contributivos que residan en una vivienda alquilada.

(3) Incluye el pago de atrasos por la revalorización de 2020, salvo País Vasco que realizó la revalorización en nómina de enero.

Este pago se efectuó en una nómina independiente, salvo en Navarra, Cataluña y Asturias que lo abonó junto con la mensualidad del mes de febrero.

PENSIONES NO CONTRIBUTIVAS DE LA SEGURIDAD SOCIAL (PNCs)

EVOLUCIÓN DEL NÚMERO DE PENSIONES, DE IMPORTES BRUTOS Y DE PENSIÓN MEDIA

PROVINCIA DE CÁDIZ

	PNC DE JUBILACIÓN			PNC DE INVALIDEZ			TOTAL: JUBILACIÓN E INVALIDEZ		
	Nº DE PENSIONES	IMPORTE BRUTO	PENSIÓN MEDIA Año/Mes	Nº DE PENSIONES	IMPORTE BRUTO	PENSIÓN MEDIA Año/Mes	Nº DE PENSIONES	IMPORTE BRUTO	PENSIÓN MEDIA Año/Mes
2014	9.881	49.408.485,35	357,19	9.132	50.654.810,14	392,23	19.013	100.063.295,49	374,11
2015	9.815	49.124.895,52	353,81	9.058	49.738.181,11	389,87	18.873	98.863.076,63	371,08
2016	9.746	48.728.347,75	352,35	8.992	49.433.178,50	389,29	18.738	98.161.526,25	370,04
2017	9.923	49.324.845,14	356,21	8.837	48.901.220,31	390,84	18.760	98.226.065,45	372,65
2018	9.647	50.433.576,67	367,75	8.492	49.022.919,91	405,55	18.139	99.456.496,58	385,47
2019	9.777	52.985.140,08	386,46	8.343	49.903.844,66	422,81	18.120	102.888.984,74	403,28
ENERO	9.752	3.739.340,29	383,44	8.331	3.500.009,26	420,12	18.083	7.239.349,55	400,34
FEBRERO	9.746	3.641.560,78	373,65	8.297	3.428.925,71	413,27	18.043	7.070.486,49	391,87
MARZO	9.711	3.734.977,36	384,61	8.241	3.503.920,37	425,18	17.952	7.238.897,73	403,24
ABRIL	9.727	3.900.093,02	400,96	8.238	3.625.180,09	440,06	17.965	7.525.273,11	418,89
MAYO	9.722	3.736.197,42	384,30	8.207	3.425.658,13	417,41	17.929	7.161.855,55	399,46
JUNIO *	9.677	7.400.503,76	764,75	8.165	6.776.751,17	829,98	17.842	14.177.254,93	794,60
JULIO	9.678	3.762.734,82	388,79	8.132	3.446.618,83	423,83	17.810	7.209.353,65	404,79
AGOSTO	9.665	3.823.781,10	395,63	8.112	3.464.499,66	427,08	17.777	7.288.280,76	409,98
SEPTIEMBRE	9.668	3.741.895,54	387,04	8.104	3.518.098,35	434,12	17.772	7.259.993,89	408,51
OCTUBRE	9.252	3.635.777,38	392,97	7.656	3.264.513,24	426,40	16.908	6.900.290,62	408,11
NOVIEMBRE *	9.365	7.313.184,96	780,91	7.718	6.508.922,27	843,34	17.083	13.822.107,23	809,11
DICIEMBRE	9.656	4.382.046,47	453,82	7.883	3.668.134,95	465,32	17.539	8.050.181,42	458,99
C. ALQUILER 2019 (1)	48	25.200,00	--	38	19.950,00	--	86	45.150,00	--
C. ALQUILER 2020 (2)	313	164.325,00	--	232	121.800,00	--	545	286.125,00	--
PAGO 01/20 (3)	9.677	32.976,23	--	8.265	30.871,43	--	17.942	63.847,66	--
TOTAL 2020	9.656	53.034.594,13	392,21	7.883	48.303.853,46	426,15	17.539	101.338.447,59	407,71

* Junto a la mensualidad se abona una paga extra.

(1) Incluye el número y el importe total abonado en el quinto pago del complemento previsto para el año 2019 a favor de los pensionistas no contributivos que residan en una vivienda alquilada.

(2) Incluye el número y el importe total abonado en los cuatro primeros pagos del complemento previsto para el año 2020 a favor de los pensionistas no contributivos que residan en una vivienda alquilada.

(3) Incluye el pago de atrasos por la revalorización de 2020, salvo País Vasco que realizó la revalorización en nómina de enero.

Este pago se efectuó en una nómina independiente, salvo en Navarra, Cataluña y Asturias que lo abonó junto con la mensualidad del mes de febrero.

PENSIONES NO CONTRIBUTIVAS DE LA SEGURIDAD SOCIAL (PNCs)

EVOLUCIÓN DEL NÚMERO DE PENSIONES, DE IMPORTES BRUTOS Y DE PENSIÓN MEDIA

PROVINCIA DE CÓRDOBA

	PNC DE JUBILACIÓN			PNC DE INVALIDEZ			TOTAL: JUBILACIÓN E INVALIDEZ		
	Nº DE PENSIONES	IMPORTE BRUTO	PENSIÓN MEDIA Año/Mes	Nº DE PENSIONES	IMPORTE BRUTO	PENSIÓN MEDIA Año/Mes	Nº DE PENSIONES	IMPORTE BRUTO	PENSIÓN MEDIA Año/Mes
2014	5.270	26.190.066,57	351,79	4.301	23.659.751,37	395,14	9.571	49.849.817,94	371,11
2015	5.159	25.812.721,94	352,36	4.293	23.865.047,43	395,46	9.452	49.677.769,37	371,82
2016	5.060	25.470.845,78	353,48	4.236	23.826.826,04	398,35	9.296	49.297.671,82	373,84
2017	4.996	25.163.990,26	356,72	4.179	23.766.144,62	401,52	9.175	48.930.134,88	377,18
2018	5.023	25.753.223,67	365,96	4.095	24.049.249,85	415,22	9.118	49.802.473,52	388,21
2019	4.974	26.597.787,75	377,31	3.990	24.199.505,10	426,80	8.964	50.797.292,85	399,39
ENERO	4.954	1.857.476,90	374,94	3.983	1.672.898,79	420,01	8.937	3.530.375,69	395,03
FEBRERO	4.959	1.864.636,12	376,01	3.966	1.671.344,38	421,42	8.925	3.535.980,50	396,19
MARZO	4.959	1.912.087,60	385,58	3.940	1.690.756,11	429,13	8.899	3.602.843,71	404,86
ABRIL	4.974	1.935.710,28	389,17	3.932	1.698.352,40	431,93	8.906	3.634.062,68	408,05
MAYO	4.999	1.917.256,82	383,53	3.920	1.672.089,30	426,55	8.919	3.589.346,12	402,44
JUNIO *	5.007	3.800.211,60	758,98	3.914	3.363.066,11	859,24	8.921	7.163.277,71	802,97
JULIO	4.991	1.895.939,58	379,87	3.902	1.675.210,69	429,32	8.893	3.571.150,27	401,57
AGOSTO	4.962	1.897.211,86	382,35	3.889	1.657.176,19	426,12	8.851	3.554.388,05	401,58
SEPTIEMBRE	4.969	1.904.696,32	383,32	3.876	1.647.742,05	425,11	8.845	3.552.438,37	401,63
OCTUBRE	4.885	1.956.469,16	400,51	3.772	1.663.976,17	441,14	8.657	3.620.445,33	418,21
NOVIEMBRE *	4.897	3.705.421,88	756,67	3.801	3.251.384,70	855,40	8.698	6.956.806,58	799,82
DICIEMBRE	4.899	1.957.712,06	399,61	3.841	1.720.270,10	447,87	8.740	3.677.982,16	420,82
C. ALQUILER 2019 (1)	11	5.775,00	--	17	8.925,00	--	28	14.700,00	--
C. ALQUILER 2020 (2)	200	105.000,00	--	111	58.275,00	--	311	163.275,00	--
PAGO 01/20 (3)	4.930	16.877,96	--	3.950	15.143,53	--	8.880	32.021,49	--
TOTAL 2020	4.899	26.732.483,14	383,61	3.841	23.466.610,52	429,52	8.740	50.199.093,66	403,80

* Junto a la mensualidad se abona una paga extra.

(1) Incluye el número y el importe total abonado en el quinto pago del complemento previsto para el año 2019 a favor de los pensionistas no contributivos que residan en una vivienda alquilada.

(2) Incluye el número y el importe total abonado en los cuatro primeros pagos del complemento previsto para el año 2020 a favor de los pensionistas no contributivos que residan en una vivienda alquilada.

(3) Incluye el pago de atrasos por la revalorización de 2020, salvo País Vasco que realizó la revalorización en nómina de enero.

Este pago se efectuó en una nómina independiente, salvo en Navarra, Cataluña y Asturias que lo abonó junto con la mensualidad del mes de febrero.

PENSIONES NO CONTRIBUTIVAS DE LA SEGURIDAD SOCIAL (PNCs)

EVOLUCIÓN DEL NÚMERO DE PENSIONES, DE IMPORTES BRUTOS Y DE PENSIÓN MEDIA

PROVINCIA DE GRANADA

	PNC DE JUBILACIÓN			PNC DE INVALIDEZ			TOTAL: JUBILACIÓN E INVALIDEZ		
	Nº DE PENSIONES	IMPORTE BRUTO	PENSIÓN MEDIA Año/Mes	Nº DE PENSIONES	IMPORTE BRUTO	PENSIÓN MEDIA Año/Mes	Nº DE PENSIONES	IMPORTE BRUTO	PENSIÓN MEDIA Año/Mes
2014	4.340	21.410.848,82	348,93	4.431	25.041.094,63	404,39	8.771	46.451.943,45	376,80
2015	4.268	21.284.878,31	351,45	4.413	25.185.327,14	404,58	8.681	46.470.205,45	378,41
2016	4.185	21.086.590,01	353,27	4.423	25.442.754,83	409,23	8.608	46.529.344,84	381,85
2017	4.154	20.902.652,28	356,78	4.446	25.483.098,12	407,21	8.600	46.385.750,40	382,85
2018	4.144	21.568.147,64	368,48	4.408	25.972.128,68	416,70	8.552	47.540.276,32	393,37
2019	4.199	22.589.154,76	384,48	4.270	26.205.942,06	429,48	8.469	48.795.096,82	407,43
ENERO	4.209	1.618.120,53	384,44	4.272	1.820.913,13	426,24	8.481	3.439.033,66	405,50
FEBRERO	4.216	1.605.150,15	380,73	4.263	1.838.003,91	431,15	8.479	3.443.154,06	406,08
MARZO	4.223	1.665.295,15	394,34	4.242	1.856.455,01	437,64	8.465	3.521.750,16	416,04
ABRIL	4.211	1.603.205,08	380,72	4.224	1.821.637,82	431,26	8.435	3.424.842,90	406,03
MAYO	4.223	1.625.288,26	384,87	4.210	1.825.861,96	433,70	8.433	3.451.150,22	409,24
JUNIO *	4.232	3.228.145,30	762,79	4.203	3.625.729,90	862,65	8.435	6.853.875,20	812,55
JULIO	4.239	1.655.353,11	390,51	4.211	1.853.554,00	440,17	8.450	3.508.907,11	415,26
AGOSTO	4.250	1.642.328,97	386,43	4.198	1.792.628,86	427,02	8.448	3.434.957,83	406,60
SEPTIEMBRE	4.260	1.627.096,07	381,95	4.195	1.848.378,63	440,61	8.455	3.475.474,70	411,06
OCTUBRE	4.143	1.612.919,11	389,31	4.052	1.752.942,38	432,61	8.195	3.365.861,49	410,72
NOVIEMBRE *	4.190	3.221.740,46	768,91	4.104	3.609.996,73	879,63	8.294	6.831.737,19	823,70
DICIEMBRE	4.221	1.709.531,40	405,01	4.142	1.913.144,69	461,89	8.363	3.622.676,09	433,18
C. ALQUILER 2019 (1)	17	8.925,00	--	14	7.350,00	--	31	16.275,00	--
C. ALQUILER 2020 (2)	257	134.925,00	--	165	86.625,00	--	422	221.550,00	--
PAGO 01/20 (3)	4.186	14.325,69	--	4.249	16.425,85	--	8.435	30.751,54	--
TOTAL 2020	4.221	22.972.349,28	386,43	4.142	25.669.647,87	436,04	8.363	48.641.997,15	411,14

* Junto a la mensualidad se abona una paga extra.

(1) Incluye el número y el importe total abonado en el quinto pago del complemento previsto para el año 2019 a favor de los pensionistas no contributivos que residan en una vivienda alquilada.

(2) Incluye el número y el importe total abonado en los cuatro primeros pagos del complemento previsto para el año 2020 a favor de los pensionistas no contributivos que residan en una vivienda alquilada.

(3) Incluye el pago de atrasos por la revalorización de 2020, salvo País Vasco que realizó la revalorización en nómina de enero.

Este pago se efectuó en una nómina independiente, salvo en Navarra, Cataluña y Asturias que lo abonó junto con la mensualidad del mes de febrero.

PENSIONES NO CONTRIBUTIVAS DE LA SEGURIDAD SOCIAL (PNCs)

EVOLUCIÓN DEL NÚMERO DE PENSIONES, DE IMPORTES BRUTOS Y DE PENSIÓN MEDIA

PROVINCIA DE HUELVA

	PNC DE JUBILACIÓN			PNC DE INVALIDEZ			TOTAL: JUBILACIÓN E INVALIDEZ		
	Nº DE PENSIONES	IMPORTE BRUTO	PENSIÓN MEDIA Año/Mes	Nº DE PENSIONES	IMPORTE BRUTO	PENSIÓN MEDIA Año/Mes	Nº DE PENSIONES	IMPORTE BRUTO	PENSIÓN MEDIA Año/Mes
2014	3.193	15.812.392,99	351,34	3.560	18.969.876,62	383,01	6.753	34.782.269,61	367,93
2015	3.171	15.749.402,85	352,40	3.654	19.430.110,76	383,40	6.825	35.179.513,61	368,87
2016	3.174	15.895.821,31	354,47	3.787	20.486.462,33	388,72	6.961	36.382.283,64	372,97
2017	3.107	15.666.407,84	355,17	3.770	20.742.887,75	389,33	6.877	36.409.295,59	373,85
2018	3.080	15.855.228,72	365,92	3.747	21.199.321,69	401,61	6.827	37.054.550,41	385,52
2019	3.080	16.513.842,74	380,80	3.658	21.545.342,22	417,24	6.738	38.059.184,96	400,60
ENERO	3.073	1.156.673,94	376,40	3.659	1.502.357,50	410,59	6.732	2.659.031,44	394,98
FEBRERO	3.087	1.183.666,03	383,44	3.642	1.514.627,06	415,88	6.729	2.698.293,09	400,99
MARZO	3.080	1.175.988,83	381,81	3.636	1.546.791,49	425,41	6.716	2.722.780,32	405,42
ABRIL	3.086	1.188.306,07	385,06	3.622	1.514.466,30	418,13	6.708	2.702.772,37	402,92
MAYO	3.084	1.183.258,49	383,68	3.622	1.525.201,34	421,09	6.706	2.708.459,83	403,89
JUNIO *	3.082	2.342.464,04	760,05	3.625	3.009.455,46	830,19	6.707	5.351.919,50	797,96
JULIO	3.077	1.180.339,65	383,60	3.616	1.510.133,18	417,63	6.693	2.690.472,83	401,98
AGOSTO	3.060	1.182.035,63	386,29	3.599	1.504.466,92	418,02	6.659	2.686.502,55	403,44
SEPTIEMBRE	3.056	1.162.414,49	380,37	3.586	1.521.746,28	424,36	6.642	2.684.160,77	404,12
OCTUBRE	3.032	1.145.215,64	377,71	3.569	1.479.459,76	414,53	6.601	2.624.675,40	397,62
NOVIEMBRE *	2.998	2.284.209,48	761,91	3.458	2.870.574,79	830,13	6.456	5.154.784,27	798,45
DICIEMBRE	3.014	1.185.928,54	393,47	3.479	1.487.840,52	427,66	6.493	2.673.769,06	411,79
C. ALQUILER 2019 (1)	7	3.675,00	--	5	2.625,00	--	12	6.300,00	--
C. ALQUILER 2020 (2)	70	36.750,00	--	97	50.925,00	--	167	87.675,00	--
PAGO 01/20 (3)	3.058	10.515,66	--	3.634	13.643,73	--	6.692	24.159,39	--
TOTAL 2020	3.014	16.421.441,49	382,41	3.479	21.054.314,33	418,12	6.493	37.475.755,82	401,68

* Junto a la mensualidad se abona una paga extra.

(1) Incluye el número y el importe total abonado en el quinto pago del complemento previsto para el año 2019 a favor de los pensionistas no contributivos que residan en una vivienda alquilada.

(2) Incluye el número y el importe total abonado en los cuatro primeros pagos del complemento previsto para el año 2020 a favor de los pensionistas no contributivos que residan en una vivienda alquilada.

(3) Incluye el pago de atrasos por la revalorización de 2020, salvo País Vasco que realizó la revalorización en nómina de enero.

Este pago se efectuó en una nómina independiente, salvo en Navarra, Cataluña y Asturias que lo abonó junto con la mensualidad del mes de febrero.

PENSIONES NO CONTRIBUTIVAS DE LA SEGURIDAD SOCIAL (PNCs)

EVOLUCIÓN DEL NÚMERO DE PENSIONES, DE IMPORTES BRUTOS Y DE PENSIÓN MEDIA

COMUNIDAD DE JAÉN

	PNC DE JUBILACIÓN			PNC DE INVALIDEZ			TOTAL: JUBILACIÓN E INVALIDEZ		
	Nº DE PENSIONES	IMPORTE BRUTO	PENSIÓN MEDIA Año/Mes	Nº DE PENSIONES	IMPORTE BRUTO	PENSIÓN MEDIA Año/Mes	Nº DE PENSIONES	IMPORTE BRUTO	PENSIÓN MEDIA Año/Mes
2014	3.502	17.606.727,96	351,98	2.776	15.283.846,64	391,89	6.278	32.890.574,60	369,46
2015	3.357	16.961.080,52	352,80	2.798	15.412.597,71	396,12	6.155	32.373.678,23	372,17
2016	3.254	16.532.914,09	355,27	2.751	15.471.732,15	397,08	6.005	32.004.646,24	374,32
2017	3.111	15.909.645,17	355,21	2.699	15.348.252,68	401,58	5.810	31.257.897,85	376,57
2018	2.982	15.817.089,65	369,03	2.634	15.518.971,60	414,04	5.616	31.336.061,25	390,03
2019	2.967	15.970.282,03	380,48	2.612	15.880.654,66	431,87	5.579	31.850.936,69	404,49
ENERO	2.958	1.113.841,68	376,55	2.611	1.148.650,46	439,93	5.569	2.262.492,14	406,27
FEBRERO	2.965	1.120.179,18	377,80	2.602	1.111.120,26	427,03	5.567	2.231.299,44	400,81
MARZO	2.954	1.121.928,11	379,80	2.593	1.124.245,92	433,57	5.547	2.246.174,03	404,93
ABRIL	2.942	1.112.767,28	378,23	2.606	1.162.939,61	446,25	5.548	2.275.706,89	410,19
MAYO	2.933	1.107.790,07	377,70	2.601	1.114.157,93	428,36	5.534	2.221.948,00	401,51
JUNIO *	2.920	2.199.456,32	753,24	2.585	2.217.049,01	857,66	5.505	4.416.505,33	802,27
JULIO	2.927	1.115.419,64	381,08	2.587	1.137.813,73	439,82	5.514	2.253.233,37	408,64
AGOSTO	2.899	1.096.555,34	378,25	2.578	1.126.250,71	436,87	5.477	2.222.806,05	405,84
SEPTIEMBRE	2.880	1.090.540,01	378,66	2.566	1.120.412,73	436,64	5.446	2.210.952,74	405,98
OCTUBRE	2.859	1.101.231,53	385,18	2.558	1.130.476,87	441,94	5.417	2.231.708,40	411,98
NOVIEMBRE *	2.828	2.153.291,33	761,42	2.534	2.195.371,17	866,37	5.362	4.348.662,50	811,02
DICIEMBRE	2.832	1.140.372,98	402,67	2.547	1.144.921,19	449,52	5.379	2.285.294,17	424,85
C. ALQUILER 2019 (1)	2	1.050,00	--	5	2.625,00	--	7	3.675,00	--
C. ALQUILER 2020 (2)	80	42.000,00	--	69	36.225,00	--	149	78.225,00	--
PAGO 01/20 (3)	2.950	10.084,72	--	2.592	10.053,02	--	5.542	20.137,74	--
TOTAL 2020	2.832	15.526.508,19	380,76	2.547	15.782.312,61	436,00	5.379	31.308.820,80	406,73

* Junto a la mensualidad se abona una paga extra.

(1) Incluye el número y el importe total abonado en el quinto pago del complemento previsto para el año 2019 a favor de los pensionistas no contributivos que residan en una vivienda alquilada.

(2) Incluye el número y el importe total abonado en los cuatro primeros pagos del complemento previsto para el año 2020 a favor de los pensionistas no contributivos que residan en una vivienda alquilada.

(3) Incluye el pago de atrasos por la revalorización de 2020, salvo País Vasco que realizó la revalorización en nómina de enero.

Este pago se efectuó en una nómina independiente, salvo en Navarra, Cataluña y Asturias que lo abonó junto con la mensualidad del mes de febrero.

PENSIONES NO CONTRIBUTIVAS DE LA SEGURIDAD SOCIAL (PNCs)

EVOLUCIÓN DEL NÚMERO DE PENSIONES, DE IMPORTES BRUTOS Y DE PENSIÓN MEDIA

PROVINCIA DE MÁLAGA

	PNC DE JUBILACIÓN			PNC DE INVALIDEZ			TOTAL: JUBILACIÓN E INVALIDEZ		
	Nº DE PENSIONES	IMPORTE BRUTO	PENSIÓN MEDIA Año/Mes	Nº DE PENSIONES	IMPORTE BRUTO	PENSIÓN MEDIA Año/Mes	Nº DE PENSIONES	IMPORTE BRUTO	PENSIÓN MEDIA Año/Mes
2014	13.426	65.818.379,88	351,64	8.878	48.345.141,27	385,27	22.304	114.163.521,15	365,14
2015	13.431	65.965.076,60	352,09	8.791	47.663.875,63	385,81	22.222	113.628.952,23	365,49
2016	13.447	66.881.646,55	354,78	8.613	47.353.489,76	389,32	22.060	114.235.136,31	368,33
2017	13.509	67.602.396,99	357,05	8.489	46.919.621,48	391,31	21.998	114.522.018,47	370,34
2018	13.098	68.795.231,16	369,42	8.139	46.735.411,63	401,40	21.237	115.530.642,79	381,73
2019	12.597	69.177.292,62	383,13	7.745	46.567.481,21	417,64	20.342	115.744.773,83	396,31
ENERO	12.595	4.904.178,39	389,38	7.745	3.207.610,18	414,15	20.340	8.111.788,57	398,81
FEBRERO	12.624	5.078.421,45	402,28	7.697	3.232.278,84	419,94	20.321	8.310.700,29	408,97
MARZO	12.634	5.344.929,61	423,06	7.673	3.388.828,89	441,66	20.307	8.733.758,50	430,09
ABRIL	12.629	5.222.016,46	413,49	7.656	3.327.380,79	434,61	20.285	8.549.397,25	421,46
MAYO	12.641	5.217.366,38	412,73	7.631	3.296.874,12	432,04	20.272	8.514.240,50	420,00
JUNIO *	12.644	10.112.745,21	799,81	7.634	6.489.416,60	850,07	20.278	16.602.161,81	818,73
JULIO	12.655	5.373.799,05	424,64	7.611	3.364.203,75	442,02	20.266	8.738.002,80	431,17
AGOSTO	12.648	5.203.549,82	411,41	7.601	3.397.193,69	446,94	20.249	8.600.743,51	424,75
SEPTIEMBRE	12.632	5.097.526,24	403,54	7.587	3.297.102,51	434,57	20.219	8.394.628,75	415,19
OCTUBRE	12.688	5.343.804,27	421,17	7.574	3.242.729,45	428,14	20.262	8.586.533,72	423,78
NOVIEMBRE *	12.262	10.402.890,52	848,38	7.255	6.379.475,00	879,32	19.517	16.782.365,52	859,88
DICIEMBRE	12.540	6.451.436,15	514,47	7.318	3.515.822,79	480,43	19.858	9.967.258,94	501,93
C. ALQUILER 2019 (1)	72	37.800,00	--	51	26.775,00	--	123	64.575,00	--
C. ALQUILER 2020 (2)	94	49.350,00	--	51	26.775,00	--	145	76.125,00	--
PAGO 01/20 (3)	12.550	42.884,16	--	7.677	28.638,70	--	20.227	71.522,86	--
TOTAL 2020	12.540	73.882.697,71	418,88	7.318	46.221.105,31	435,99	19.858	120.103.803,02	425,34

* Junto a la mensualidad se abona una paga extra.

(1) Incluye el número y el importe total abonado en el quinto pago del complemento previsto para el año 2019 a favor de los pensionistas no contributivos que residan en una vivienda alquilada.

(2) Incluye el número y el importe total abonado en los cuatro primeros pagos del complemento previsto para el año 2020 a favor de los pensionistas no contributivos que residan en una vivienda alquilada.

(3) Incluye el pago de atrasos por la revalorización de 2020, salvo País Vasco que realizó la revalorización en nómina de enero.

Este pago se efectuó en una nómina independiente, salvo en Navarra, Cataluña y Asturias que lo abonó junto con la mensualidad del mes de febrero.

PENSIONES NO CONTRIBUTIVAS DE LA SEGURIDAD SOCIAL (PNCs)

EVOLUCIÓN DEL NÚMERO DE PENSIONES, DE IMPORTES BRUTOS Y DE PENSIÓN MEDIA

PROVINCIA DE SEVILLA

	PNC DE JUBILACIÓN			PNC DE INVALIDEZ			TOTAL: JUBILACIÓN E INVALIDEZ		
	Nº DE PENSIONES	IMPORTE BRUTO	PENSIÓN MEDIA Año/Mes	Nº DE PENSIONES	IMPORTE BRUTO	PENSIÓN MEDIA Año/Mes	Nº DE PENSIONES	IMPORTE BRUTO	PENSIÓN MEDIA Año/Mes
2014	13.377	65.121.351,10	349,14	9.879	55.569.148,47	408,61	23.256	120.690.499,57	374,22
2015	12.893	63.189.661,04	344,91	9.898	54.995.458,53	398,13	22.791	118.185.119,57	367,80
2016	12.904	62.995.498,48	347,65	9.991	55.698.931,43	399,19	22.895	118.694.429,91	370,08
2017	12.729	63.150.282,06	349,20	9.877	55.795.164,19	399,41	22.606	118.945.446,25	371,09
2018	12.079	62.988.385,33	363,46	9.506	56.126.165,76	413,64	21.585	119.114.551,09	385,50
2019	11.941	66.726.248,14	396,56	9.433	59.187.301,83	445,28	21.374	125.913.549,97	418,07
ENERO	11.996	5.170.418,40	431,01	9.422	4.030.573,25	427,78	21.418	9.200.991,65	429,59
FEBRERO	12.041	4.844.022,37	402,29	9.387	4.029.385,04	429,25	21.428	8.873.407,41	414,10
MARZO	12.072	5.385.761,96	446,14	9.359	4.188.137,90	447,50	21.431	9.573.899,86	446,73
ABRIL	12.140	5.233.933,59	431,13	9.430	4.607.275,60	488,58	21.570	9.841.209,19	456,25
MAYO	12.147	4.706.205,61	387,44	9.427	4.138.675,54	439,02	21.574	8.844.881,15	409,98
JUNIO *	12.093	9.318.236,34	770,55	9.381	8.034.531,34	856,47	21.474	17.352.767,68	808,08
JULIO	12.125	4.901.901,28	404,28	9.386	4.148.024,81	441,94	21.511	9.049.926,09	420,71
AGOSTO	12.159	5.129.700,11	421,89	9.403	4.262.693,63	453,33	21.562	9.392.393,74	435,60
SEPTIEMBRE	12.192	4.965.156,50	407,25	9.430	4.336.637,63	459,88	21.622	9.301.794,13	430,20
OCTUBRE	12.279	5.166.800,70	420,78	9.418	4.140.776,99	439,67	21.697	9.307.577,69	428,98
NOVIEMBRE *	12.194	9.735.277,40	798,37	9.306	8.066.458,09	866,80	21.500	17.801.735,49	827,99
DICIEMBRE	12.036	5.200.077,40	432,04	9.091	4.392.078,55	483,12	21.127	9.592.155,95	454,02
C. ALQUILER 2019 (1)	28	14.700,00	--	16	8.400,00	--	44	23.100,00	--
C. ALQUILER 2020 (2)	276	144.900,00	--	163	85.575,00	--	439	230.475,00	--
PAGO 01/20 (3)	11.971	40.240,46	--	9.366	35.522,49	--	21.337	75.762,95	--
TOTAL 2020	12.036	69.957.332,12	410,94	9.091	58.504.745,86	445,24	21.127	128.462.077,98	425,87

* Junto a la mensualidad se abona una paga extra.

(1) Incluye el número y el importe total abonado en el quinto pago del complemento previsto para el año 2019 a favor de los pensionistas no contributivos que residan en una vivienda alquilada.

(2) Incluye el número y el importe total abonado en los cuatro primeros pagos del complemento previsto para el año 2020 a favor de los pensionistas no contributivos que residan en una vivienda alquilada.

(3) Incluye el pago de atrasos por la revalorización de 2020, salvo País Vasco que realizó la revalorización en nómina de enero.

Este pago se efectuó en una nómina independiente, salvo en Navarra, Cataluña y Asturias que lo abonó junto con la mensualidad del mes de febrero.

PENSIONES NO CONTRIBUTIVAS DE LA SEGURIDAD SOCIAL (PNCs)

EVOLUCIÓN DEL NÚMERO DE PENSIONES, DE IMPORTES BRUTOS Y DE PENSIÓN MEDIA

COMUNIDAD DE ARAGÓN

	PNC DE JUBILACIÓN			PNC DE INVALIDEZ			TOTAL: JUBILACIÓN E INVALIDEZ		
	Nº DE PENSIONES	IMPORTE BRUTO	PENSIÓN MEDIA Año/Mes	Nº DE PENSIONES	IMPORTE BRUTO	PENSIÓN MEDIA Año/Mes	Nº DE PENSIONES	IMPORTE BRUTO	PENSIÓN MEDIA Año/Mes
2014	4.815	24.183.446,34	355,97	2.788	15.362.247,27	389,50	7.603	39.545.693,61	368,25
2015	4.729	23.872.327,48	356,71	2.819	15.471.360,40	391,63	7.548	39.343.687,88	369,63
2016	4.673	23.514.863,64	355,83	2.803	15.619.810,41	391,41	7.476	39.134.674,05	369,19
2017	4.647	23.459.788,20	357,03	2.698	15.159.860,83	392,30	7.345	38.619.649,03	370,06
2018	4.664	24.310.541,71	368,41	2.602	15.171.454,39	405,03	7.266	39.481.996,10	381,63
2019	4.758	25.547.437,63	383,82	2.536	15.231.985,20	421,21	7.294	40.779.422,83	396,95
ENERO	4.761	1.807.439,68	379,63	2.538	1.070.482,50	421,78	7.299	2.877.922,18	394,29
FEBRERO	4.768	1.835.826,28	385,03	2.537	1.075.046,61	423,75	7.305	2.910.872,89	398,48
MARZO	4.764	1.819.817,58	381,99	2.544	1.074.556,61	422,39	7.308	2.894.374,19	396,06
ABRIL	4.798	1.862.888,61	388,26	2.555	1.095.503,25	428,77	7.353	2.958.391,86	402,34
MAYO	4.776	1.833.991,74	384,00	2.562	1.096.046,46	427,81	7.338	2.930.038,20	399,30
JUNIO *	4.759	3.576.621,46	751,55	2.563	2.153.965,84	840,41	7.322	5.730.587,30	782,65
JULIO	4.733	1.819.496,32	384,43	2.545	1.086.213,10	426,80	7.278	2.905.709,42	399,25
AGOSTO	4.721	1.812.798,49	383,99	2.538	1.078.855,23	425,08	7.259	2.891.653,72	398,35
SEPTIEMBRE	4.723	1.815.678,30	384,43	2.525	1.073.693,77	425,23	7.248	2.889.372,07	398,64
OCTUBRE	4.713	1.805.292,94	383,05	2.519	1.073.094,35	426,00	7.232	2.878.387,29	398,01
NOVIEMBRE *	4.692	3.549.404,77	756,48	2.507	2.114.409,64	843,40	7.199	5.663.814,41	786,75
DICIEMBRE	4.673	1.782.512,98	381,45	2.489	1.050.425,04	422,03	7.162	2.832.938,02	395,55
C. ALQUILER 2019 (1)	11	5.775,00	--	11	5.775,00	--	22	11.550,00	--
C. ALQUILER 2020 (2)	299	156.975,00	--	266	139.650,00	--	565	296.625,00	--
PAGO 01/20 (3)	4.760	16.378,65	--	2.544	9.691,30	--	7.304	26.069,95	--
TOTAL 2020	4.673	25.500.897,80	381,74	2.489	15.197.408,70	423,82	7.162	40.698.306,50	396,40

* Junto a la mensualidad se abona una paga extra.

(1) Incluye el número y el importe total abonado en el quinto pago del complemento previsto para el año 2019 a favor de los pensionistas no contributivos que residan en una vivienda alquilada.

(2) Incluye el número y el importe total abonado en los cuatro primeros pagos del complemento previsto para el año 2020 a favor de los pensionistas no contributivos que residan en una vivienda alquilada.

(3) Incluye el pago de atrasos por la revalorización de 2020, salvo País Vasco que realizó la revalorización en nómina de enero.

Este pago se efectuó en una nómina independiente, salvo en Navarra, Cataluña y Asturias que lo abonó junto con la mensualidad del mes de febrero.

PENSIONES NO CONTRIBUTIVAS DE LA SEGURIDAD SOCIAL (PNCs)

EVOLUCIÓN DEL NÚMERO DE PENSIONES, DE IMPORTES BRUTOS Y DE PENSIÓN MEDIA

PROVINCIA DE HUESCA

	PNC DE JUBILACIÓN			PNC DE INVALIDEZ			TOTAL: JUBILACIÓN E INVALIDEZ		
	Nº DE PENSIONES	IMPORTE BRUTO	PENSIÓN MEDIA Año/Mes	Nº DE PENSIONES	IMPORTE BRUTO	PENSIÓN MEDIA Año/Mes	Nº DE PENSIONES	IMPORTE BRUTO	PENSIÓN MEDIA Año/Mes
2014	1.078	5.603.092,40	357,86	603	3.318.518,35	384,06	1.681	8.921.610,75	367,17
2015	1.030	5.311.608,23	358,32	628	3.331.102,20	384,91	1.658	8.642.710,43	368,11
2016	989	5.074.299,06	359,48	611	3.392.682,31	389,92	1.600	8.466.981,37	371,07
2017	968	4.956.077,15	359,46	598	3.302.163,33	390,13	1.566	8.258.240,48	371,11
2018	933	4.944.847,67	369,90	583	3.365.007,67	405,68	1.516	8.309.855,34	383,60
2019	924	5.006.639,76	382,14	578	3.410.073,16	420,41	1.502	8.416.712,92	396,76
ENERO	926	350.489,22	378,50	577	239.581,75	415,22	1.503	590.070,97	392,60
FEBRERO	920	351.813,88	382,41	577	242.350,50	420,02	1.497	594.164,38	396,90
MARZO	917	351.496,55	383,31	581	245.717,91	422,92	1.498	597.214,46	398,67
ABRIL	924	356.446,63	385,76	579	244.222,41	421,80	1.503	600.669,04	399,65
MAYO	925	355.971,39	384,83	577	245.972,11	426,29	1.502	601.943,50	400,76
JUNIO *	919	695.594,96	756,90	577	481.197,49	833,96	1.496	1.176.792,45	786,63
JULIO	915	361.060,92	394,60	577	242.045,78	419,49	1.492	603.106,70	404,23
AGOSTO	914	363.973,39	398,22	575	249.419,26	433,77	1.489	613.392,65	411,95
SEPTIEMBRE	916	354.838,39	387,38	569	239.970,41	421,74	1.485	594.808,80	400,54
OCTUBRE	912	352.010,44	385,98	568	245.784,36	432,72	1.480	597.794,80	403,92
NOVIEMBRE *	907	686.411,82	756,79	559	477.130,39	853,54	1.466	1.163.542,21	793,69
DICIEMBRE	913	351.783,20	385,30	558	235.540,13	422,11	1.471	587.323,33	399,27
C. ALQUILER 2019 (1)	3	1.575,00	--	2	1.050,00	--	5	2.625,00	--
C. ALQUILER 2020 (2)	36	18.900,00	--	29	15.225,00	--	65	34.125,00	--
PAGO 01/20 (3)	919	3.180,28	--	575	2.194,74	--	1.494	5.375,02	--
TOTAL 2020	913	4.955.546,07	384,29	558	3.407.402,24	423,11	1.471	8.362.948,31	399,20

* Junto a la mensualidad se abona una paga extra.

(1) Incluye el número y el importe total abonado en el quinto pago del complemento previsto para el año 2019 a favor de los pensionistas no contributivos que residan en una vivienda alquilada.

(2) Incluye el número y el importe total abonado en los cuatro primeros pagos del complemento previsto para el año 2020 a favor de los pensionistas no contributivos que residan en una vivienda alquilada.

(3) Incluye el pago de atrasos por la revalorización de 2020, salvo País Vasco que realizó la revalorización en nómina de enero.

Este pago se efectuó en una nómina independiente, salvo en Navarra, Cataluña y Asturias que lo abonó junto con la mensualidad del mes de febrero.

PENSIONES NO CONTRIBUTIVAS DE LA SEGURIDAD SOCIAL (PNCs)

EVOLUCIÓN DEL NÚMERO DE PENSIONES, DE IMPORTES BRUTOS Y DE PENSIÓN MEDIA

PROVINCIA DE TERUEL

	PNC DE JUBILACIÓN			PNC DE INVALIDEZ			TOTAL: JUBILACIÓN E INVALIDEZ		
	Nº DE PENSIONES	IMPORTE BRUTO	PENSIÓN MEDIA Año/Mes	Nº DE PENSIONES	IMPORTE BRUTO	PENSIÓN MEDIA Año/Mes	Nº DE PENSIONES	IMPORTE BRUTO	PENSIÓN MEDIA Año/Mes
2014	522	2.640.627,16	358,15	214	1.216.114,17	392,46	736	3.856.741,33	368,27
2015	501	2.583.651,29	360,92	213	1.201.220,94	397,67	714	3.784.872,23	371,81
2016	473	2.499.404,05	360,78	205	1.196.694,03	399,54	678	3.696.098,08	372,45
2017	447	2.317.735,01	360,23	189	1.079.664,62	395,87	636	3.397.399,63	370,82
2018	434	2.313.123,48	370,19	175	1.049.627,31	407,02	609	3.362.750,79	380,94
2019	441	2.398.187,37	385,42	176	1.059.900,77	421,75	617	3.458.088,14	395,86
ENERO	441	167.334,00	379,44	177	73.466,98	415,07	618	240.800,98	389,65
FEBRERO	436	167.143,16	383,36	175	73.675,28	421,00	611	240.818,44	394,14
MARZO	435	171.566,09	394,40	173	72.752,53	420,53	608	244.318,62	401,84
ABRIL	438	174.310,37	397,97	173	77.819,51	449,82	611	252.129,88	412,65
MAYO	441	173.304,49	392,98	174	75.337,03	432,97	615	248.641,52	404,30
JUNIO *	432	326.685,01	756,22	175	154.238,28	881,36	607	480.923,29	792,30
JULIO	430	165.835,08	385,66	175	73.401,31	419,44	605	239.236,39	395,43
AGOSTO	426	163.091,43	382,84	177	80.126,08	452,69	603	243.217,51	403,35
SEPTIEMBRE	424	163.463,02	385,53	179	75.326,58	420,82	603	238.789,60	396,00
OCTUBRE	425	164.195,57	386,34	179	74.930,98	418,61	604	239.126,55	395,90
NOVIEMBRE *	424	322.052,21	759,56	182	155.907,99	856,64	606	477.960,20	788,71
DICIEMBRE	422	162.239,62	384,45	179	75.207,90	420,16	601	237.447,52	395,09
C. ALQUILER 2019 (1)	0	0,00	--	0	0,00	--	0	0,00	--
C. ALQUILER 2020 (2)	19	9.975,00	--	11	5.775,00	--	30	15.750,00	--
PAGO 01/20 (3)	433	1.504,32	--	175	670,03	--	608	2.174,35	--
TOTAL 2020	422	2.332.699,37	384,91	179	1.068.635,48	429,22	601	3.401.334,85	397,81

* Junto a la mensualidad se abona una paga extra.

(1) Incluye el número y el importe total abonado en el quinto pago del complemento previsto para el año 2019 a favor de los pensionistas no contributivos que residan en una vivienda alquilada.

(2) Incluye el número y el importe total abonado en los cuatro primeros pagos del complemento previsto para el año 2020 a favor de los pensionistas no contributivos que residan en una vivienda alquilada.

(3) Incluye el pago de atrasos por la revalorización de 2020, salvo País Vasco que realizó la revalorización en nómina de enero.

Este pago se efectuó en una nómina independiente, salvo en Navarra, Cataluña y Asturias que lo abonó junto con la mensualidad del mes de febrero.

PENSIONES NO CONTRIBUTIVAS DE LA SEGURIDAD SOCIAL (PNCs)

EVOLUCIÓN DEL NÚMERO DE PENSIONES, DE IMPORTES BRUTOS Y DE PENSIÓN MEDIA

PROVINCIA DE ZARAGOZA

	PNC DE JUBILACIÓN			PNC DE INVALIDEZ			TOTAL: JUBILACIÓN E INVALIDEZ		
	Nº DE PENSIONES	IMPORTE BRUTO	PENSIÓN MEDIA Año/Mes	Nº DE PENSIONES	IMPORTE BRUTO	PENSIÓN MEDIA Año/Mes	Nº DE PENSIONES	IMPORTE BRUTO	PENSIÓN MEDIA Año/Mes
2014	3.215	15.939.726,78	354,94	1.971	10.827.614,75	390,87	5.186	26.767.341,53	368,60
2015	3.198	15.977.067,96	355,50	1.978	10.939.037,26	393,07	5.176	26.916.105,22	369,82
2016	3.211	15.941.160,53	353,93	1.987	11.030.434,07	391,00	5.198	26.971.594,60	368,16
2017	3.232	16.185.976,04	355,83	1.911	10.778.032,88	392,62	5.143	26.964.008,92	369,63
2018	3.297	17.052.570,56	367,73	1.844	10.756.819,41	404,62	5.141	27.809.389,97	381,13
2019	3.393	18.142.610,50	384,08	1.782	10.762.011,27	421,42	5.175	28.904.621,77	397,14
ENERO	3.394	1.289.616,46	379,97	1.784	757.433,77	424,57	5.178	2.047.050,23	395,34
FEBRERO	3.412	1.316.869,24	385,95	1.785	759.020,83	425,22	5.197	2.075.890,07	399,44
MARZO	3.412	1.296.754,94	380,06	1.790	756.086,17	422,39	5.202	2.052.841,11	394,63
ABRIL	3.436	1.332.131,61	387,70	1.803	773.461,33	428,99	5.239	2.105.592,94	401,91
MAYO	3.410	1.304.715,86	382,61	1.811	774.737,32	427,80	5.221	2.079.453,18	398,29
JUNIO *	3.408	2.554.341,49	749,51	1.811	1.518.530,07	838,50	5.219	4.072.871,56	780,39
JULIO	3.388	1.292.600,32	381,52	1.793	770.766,01	429,88	5.181	2.063.366,33	398,26
AGOSTO	3.381	1.285.733,67	380,28	1.786	749.309,89	419,55	5.167	2.035.043,56	393,85
SEPTIEMBRE	3.383	1.297.376,89	383,50	1.777	758.396,78	426,78	5.160	2.055.773,67	398,41
OCTUBRE	3.376	1.289.086,93	381,84	1.772	752.379,01	424,59	5.148	2.041.465,94	396,56
NOVIEMBRE *	3.361	2.540.940,74	756,01	1.766	1.481.371,26	838,83	5.127	4.022.312,00	784,54
DICIEMBRE	3.338	1.268.490,16	380,02	1.752	739.677,01	422,19	5.090	2.008.167,17	394,53
C. ALQUILER 2019 (1)	8	4.200,00	--	9	4.725,00	--	17	8.925,00	--
C. ALQUILER 2020 (2)	244	128.100,00	--	226	118.650,00	--	470	246.750,00	--
PAGO 01/20 (3)	3.408	11.694,05	--	1.794	6.826,53	--	5.202	18.520,58	--
TOTAL 2020	3.338	18.212.652,36	380,64	1.752	10.721.370,98	423,52	5.090	28.934.023,34	395,44

* Junto a la mensualidad se abona una paga extra.

(1) Incluye el número y el importe total abonado en el quinto pago del complemento previsto para el año 2019 a favor de los pensionistas no contributivos que residan en una vivienda alquilada.

(2) Incluye el número y el importe total abonado en los cuatro primeros pagos del complemento previsto para el año 2020 a favor de los pensionistas no contributivos que residan en una vivienda alquilada.

(3) Incluye el pago de atrasos por la revalorización de 2020, salvo País Vasco que realizó la revalorización en nómina de enero.

Este pago se efectuó en una nómina independiente, salvo en Navarra, Cataluña y Asturias que lo abonó junto con la mensualidad del mes de febrero.

PENSIONES NO CONTRIBUTIVAS DE LA SEGURIDAD SOCIAL (PNCs)

EVOLUCIÓN DEL NÚMERO DE PENSIONES, DE IMPORTES BRUTOS Y DE PENSIÓN MEDIA

COMUNIDAD DE ASTURIAS

	PNC DE JUBILACIÓN			PNC DE INVALIDEZ			TOTAL: JUBILACIÓN E INVALIDEZ		
	Nº DE PENSIONES	IMPORTE BRUTO	PENSIÓN MEDIA Año/Mes	Nº DE PENSIONES	IMPORTE BRUTO	PENSIÓN MEDIA Año/Mes	Nº DE PENSIONES	IMPORTE BRUTO	PENSIÓN MEDIA Año/Mes
2014	4.703	23.245.833,93	348,36	4.503	24.658.337,54	383,06	9.206	47.904.171,47	365,38
2015	4.750	23.336.177,80	349,26	4.418	24.267.890,28	384,59	9.168	47.604.068,08	366,40
2016	4.767	23.558.059,28	348,97	4.294	23.929.675,98	387,49	9.061	47.487.735,26	367,36
2017	4.754	23.590.197,87	350,21	4.223	23.420.222,57	387,57	8.977	47.010.420,44	367,86
2018	4.631	24.058.604,79	364,38	3.999	23.140.608,24	399,68	8.630	47.199.213,03	380,86
2019	4.786	25.928.089,28	386,00	3.833	23.481.387,66	419,13	8.619	49.409.476,94	401,03
ENERO	4.798	1.798.898,65	374,93	3.817	1.582.308,99	414,54	8.615	3.381.207,64	392,48
FEBRERO	4.793	1.795.636,68	374,64	3.826	1.616.104,66	422,40	8.619	3.411.741,34	395,84
MARZO	4.817	1.930.956,07	400,86	3.844	1.727.116,56	449,30	8.661	3.658.072,63	422,36
ABRIL	4.828	1.846.301,21	382,42	3.824	1.624.637,22	424,85	8.652	3.470.938,43	401,17
MAYO	4.787	1.777.677,34	371,36	3.797	1.562.704,36	411,56	8.584	3.340.381,70	389,14
JUNIO *	4.781	3.568.241,32	746,34	3.782	3.179.823,82	840,78	8.563	6.748.065,14	788,05
JULIO	4.807	1.937.833,75	403,13	3.779	1.681.046,78	444,84	8.586	3.618.880,53	421,49
AGOSTO	4.815	1.877.291,82	389,88	3.767	1.636.950,57	434,55	8.582	3.514.242,39	409,49
SEPTIEMBRE	4.823	1.830.244,82	379,48	3.756	1.583.323,11	421,55	8.579	3.413.567,93	397,90
OCTUBRE	4.827	1.855.406,76	384,38	3.757	1.632.660,24	434,56	8.584	3.488.067,00	406,35
NOVIEMBRE *	4.836	3.675.453,30	760,02	3.753	3.147.605,70	838,69	8.589	6.823.059,00	794,40
DICIEMBRE	4.826	1.867.551,65	386,98	3.752	1.579.424,58	420,96	8.578	3.446.976,23	401,84
C. ALQUILER 2019 (1)	16	8.400,00	--	5	2.625,00	--	21	11.025,00	--
C. ALQUILER 2020 (2)	396	207.900,00	--	385	202.125,00	--	781	410.025,00	--
PAGO 01/20 (3)	4.793	16.021,73	--	3.826	14.245,90	--	8.619	30.267,63	--
TOTAL 2020	4.826	25.977.793,37	382,46	3.752	22.758.456,59	425,61	8.578	48.736.249,96	401,46

* Junto a la mensualidad se abona una paga extra.

(1) Incluye el número y el importe total abonado en el quinto pago del complemento previsto para el año 2019 a favor de los pensionistas no contributivos que residan en una vivienda alquilada.

(2) Incluye el número y el importe total abonado en los cuatro primeros pagos del complemento previsto para el año 2020 a favor de los pensionistas no contributivos que residan en una vivienda alquilada.

(3) Incluye el pago de atrasos por la revalorización de 2020, salvo País Vasco que realizó la revalorización en nómina de enero.

Este pago se efectuó en una nómina independiente, salvo en Navarra, Cataluña y Asturias que lo abonó junto con la mensualidad del mes de febrero.

PENSIONES NO CONTRIBUTIVAS DE LA SEGURIDAD SOCIAL (PNCs)

EVOLUCIÓN DEL NÚMERO DE PENSIONES, DE IMPORTES BRUTOS Y DE PENSIÓN MEDIA

COMUNIDAD DE ILLES BALEARS

	PNC DE JUBILACIÓN			PNC DE INVALIDEZ			TOTAL: JUBILACIÓN E INVALIDEZ		
	Nº DE PENSIONES	IMPORTE BRUTO	PENSIÓN MEDIA Año/Mes	Nº DE PENSIONES	IMPORTE BRUTO	PENSIÓN MEDIA Año/Mes	Nº DE PENSIONES	IMPORTE BRUTO	PENSIÓN MEDIA Año/Mes
2014	4.499	22.599.481,63	361,50	3.207	18.196.488,84	401,76	7.706	40.795.970,47	378,43
2015	4.696	23.522.923,25	360,23	3.151	18.192.804,83	403,05	7.847	41.715.728,08	377,72
2016	4.806	24.129.530,10	356,53	3.127	18.006.557,85	403,17	7.933	42.136.087,95	375,05
2017	4.850	24.522.570,34	358,70	3.074	17.681.183,03	402,14	7.924	42.203.753,37	375,68
2018	4.943	25.602.298,96	370,63	2.939	17.779.825,03	414,74	7.882	43.382.123,99	387,50
2019	5.037	27.014.492,58	383,24	2.824	17.573.709,92	430,10	7.861	44.588.202,50	400,42
ENERO	5.036	1.941.344,40	385,49	2.818	1.213.373,27	430,58	7.854	3.154.717,67	401,67
FEBRERO	5.025	1.950.174,45	388,09	2.821	1.234.844,72	437,73	7.846	3.185.019,17	405,94
MARZO	5.044	1.979.712,21	392,49	2.816	1.226.687,41	435,61	7.860	3.206.399,62	407,94
ABRIL	5.056	1.947.862,32	385,26	2.804	1.197.505,82	427,07	7.860	3.145.368,14	400,17
MAYO	5.098	1.973.814,25	387,17	2.800	1.211.486,03	432,67	7.898	3.185.300,28	403,30
JUNIO *	5.124	3.886.549,49	758,50	2.802	2.398.774,88	856,09	7.926	6.285.324,37	793,00
JULIO	5.141	2.009.169,17	390,81	2.793	1.220.948,61	437,15	7.934	3.230.117,78	407,12
AGOSTO	5.128	1.990.516,01	388,17	2.775	1.211.778,63	436,68	7.903	3.202.294,64	405,20
SEPTIEMBRE	5.124	1.975.417,66	385,52	2.765	1.199.021,56	433,64	7.889	3.174.439,22	402,39
OCTUBRE	5.122	2.002.409,71	390,94	2.781	1.222.029,26	439,42	7.903	3.224.438,97	408,00
NOVIEMBRE *	5.071	3.893.065,15	767,71	2.756	2.384.327,21	865,14	7.827	6.277.392,36	802,02
DICIEMBRE	4.975	2.013.575,80	404,74	2.707	1.214.928,50	448,81	7.682	3.228.504,30	420,27
C. ALQUILER 2019 (1)	6	3.150,00	--	2	1.050,00	--	8	4.200,00	--
C. ALQUILER 2020 (2)	421	221.025,00	--	312	163.800,00	--	733	384.825,00	--
PAGO 01/20 (3)	5.015	17.128,24	--	2.800	10.805,07	--	7.815	27.933,31	--
TOTAL 2020	4.975	27.804.913,86	387,49	2.707	17.111.360,97	434,33	7.682	44.916.274,83	404,07

* Junto a la mensualidad se abona una paga extra.

(1) Incluye el número y el importe total abonado en el quinto pago del complemento previsto para el año 2019 a favor de los pensionistas no contributivos que residan en una vivienda alquilada.

(2) Incluye el número y el importe total abonado en los cuatro primeros pagos del complemento previsto para el año 2020 a favor de los pensionistas no contributivos que residan en una vivienda alquilada.

(3) Incluye el pago de atrasos por la revalorización de 2020, salvo País Vasco que realizó la revalorización en nómina de enero.

Este pago se efectuó en una nómina independiente, salvo en Navarra, Cataluña y Asturias que lo abonó junto con la mensualidad del mes de febrero.

PENSIONES NO CONTRIBUTIVAS DE LA SEGURIDAD SOCIAL (PNCs)

EVOLUCIÓN DEL NÚMERO DE PENSIONES, DE IMPORTES BRUTOS Y DE PENSIÓN MEDIA

COMUNIDAD DE CANARIAS

	PNC DE JUBILACIÓN			PNC DE INVALIDEZ			TOTAL: JUBILACIÓN E INVALIDEZ		
	Nº DE PENSIONES	IMPORTE BRUTO	PENSIÓN MEDIA Año/Mes	Nº DE PENSIONES	IMPORTE BRUTO	PENSIÓN MEDIA Año/Mes	Nº DE PENSIONES	IMPORTE BRUTO	PENSIÓN MEDIA Año/Mes
2014	23.690	116.635.427,37	352,83	19.662	108.693.605,21	397,27	43.352	225.329.032,58	372,94
2015	23.905	117.991.349,19	351,71	19.998	110.182.528,42	393,93	43.903	228.173.877,61	370,89
2016	23.860	119.078.629,23	354,37	19.990	110.015.275,77	391,06	43.850	229.093.905,00	371,09
2017	23.965	120.525.224,10	358,11	19.659	109.515.469,86	393,74	43.624	230.040.693,96	384,23
2018	23.817	123.930.672,14	368,96	19.429	111.933.542,44	408,03	43.246	235.864.214,58	386,52
2019	24.171	131.278.797,33	387,12	19.045	113.812.647,52	418,92	43.216	245.091.444,85	401,27
ENERO	24.258	9.531.567,69	392,92	19.000	8.070.857,87	424,78	43.258	17.602.425,56	406,92
FEBRERO	24.250	9.460.116,15	390,11	18.937	8.063.224,66	425,79	43.187	17.523.340,81	405,75
MARZO	24.221	9.453.647,00	390,31	18.916	8.208.209,57	433,93	43.137	17.661.856,57	409,44
ABRIL	24.297	9.507.441,89	391,30	18.891	7.983.164,92	422,59	43.188	17.490.606,81	404,99
MAYO	24.263	9.397.957,89	387,34	18.868	7.977.853,85	422,82	43.131	17.375.811,74	402,86
JUNIO *	24.318	18.618.518,45	765,63	18.851	15.639.059,17	829,61	43.169	34.257.577,62	793,57
JULIO	24.353	9.781.467,96	401,65	18.827	8.350.336,99	443,53	43.180	18.131.804,95	419,91
AGOSTO	24.391	9.884.145,47	405,24	18.798	8.163.478,35	434,27	43.189	18.047.623,82	417,88
SEPTIEMBRE	24.414	9.620.092,36	394,04	18.784	7.987.862,26	425,25	43.198	17.607.954,62	407,61
OCTUBRE	24.404	9.466.460,78	387,91	18.760	7.956.670,79	424,13	43.164	17.423.131,57	403,65
NOVIEMBRE *	24.282	19.026.750,42	783,57	18.677	15.754.927,35	843,55	42.959	34.781.677,77	809,65
DICIEMBRE	24.217	9.473.870,47	391,21	18.644	8.049.462,62	431,75	42.861	17.523.333,09	408,84
C. ALQUILER 2019 (1)	27	14.175,00	--	19	9.975,00	--	46	24.150,00	--
C. ALQUILER 2020 (2)	995	522.375,00	--	765	401.625,00	--	1.760	924.000,00	--
PAGO 01/20 (3)	24.094	82.399,48	--	18.702	69.859,32	--	42.796	152.258,80	--
TOTAL 2020	24.217	133.840.986,01	391,52	18.644	112.686.567,72	425,86	42.861	246.527.553,73	406,50

* Junto a la mensualidad se abona una paga extra.

(1) Incluye el número y el importe total abonado en el quinto pago del complemento previsto para el año 2019 a favor de los pensionistas no contributivos que residan en una vivienda alquilada.

(2) Incluye el número y el importe total abonado en los cuatro primeros pagos del complemento previsto para el año 2020 a favor de los pensionistas no contributivos que residan en una vivienda alquilada.

(3) Incluye el pago de atrasos por la revalorización de 2020, salvo País Vasco que realizó la revalorización en nómina de enero.

Este pago se efectuó en una nómina independiente, salvo en Navarra, Cataluña y Asturias que lo abonó junto con la mensualidad del mes de febrero.

PENSIONES NO CONTRIBUTIVAS DE LA SEGURIDAD SOCIAL (PNCs)

EVOLUCIÓN DEL NÚMERO DE PENSIONES, DE IMPORTES BRUTOS Y DE PENSIÓN MEDIA

PROVINCIA DE LAS PALMAS

	PNC DE JUBILACIÓN			PNC DE INVALIDEZ			TOTAL: JUBILACIÓN E INVALIDEZ		
	Nº DE PENSIONES	IMPORTE BRUTO	PENSIÓN MEDIA Año/Mes	Nº DE PENSIONES	IMPORTE BRUTO	PENSIÓN MEDIA Año/Mes	Nº DE PENSIONES	IMPORTE BRUTO	PENSIÓN MEDIA Año/Mes
2014	9.459	47.036.675,38	359,34	7.026	39.557.876,14	407,04	16.485	86.594.551,52	379,66
2015	9.761	48.499.456,58	357,34	7.090	39.874.122,77	399,68	16.851	88.373.579,35	375,29
2016	9.809	49.358.292,52	357,72	7.110	39.605.241,54	396,69	16.919	88.963.534,06	374,09
2017	9.994	50.233.443,60	359,73	7.137	40.149.747,29	401,06	17.131	90.383.190,89	376,99
2018	9.977	52.039.247,01	370,31	7.234	41.540.121,79	409,61	17.211	93.579.368,80	386,79
2019	10.045	54.735.169,58	386,47	7.184	42.788.257,44	419,17	17.229	97.523.427,02	400,18
ENERO	10.104	4.086.280,61	404,42	7.195	3.091.489,27	429,67	17.299	7.177.769,88	414,92
FEBRERO	10.105	3.978.083,79	393,67	7.174	3.073.771,08	428,46	17.279	7.051.854,87	408,12
MARZO	10.080	3.923.955,55	389,28	7.178	3.110.488,78	433,34	17.258	7.034.444,33	407,60
ABRIL	10.104	4.005.110,04	396,39	7.181	3.077.110,14	428,51	17.285	7.082.220,18	409,73
MAYO	10.118	3.915.250,12	386,96	7.182	2.989.984,40	416,32	17.300	6.905.234,52	399,15
JUNIO *	10.140	7.748.457,80	764,15	7.173	5.954.172,55	830,08	17.313	13.702.630,35	791,46
JULIO	10.151	4.046.375,32	398,62	7.166	3.118.378,99	435,16	17.317	7.164.754,31	413,74
AGOSTO	10.160	4.125.829,13	406,09	7.155	3.053.224,20	426,73	17.315	7.179.053,33	414,61
SEPTIEMBRE	10.217	4.224.487,97	413,48	7.156	3.044.883,00	425,50	17.373	7.269.370,97	418,43
OCTUBRE	10.218	3.983.958,64	389,90	7.148	3.044.170,34	425,88	17.366	7.028.128,98	404,71
NOVIEMBRE *	10.250	8.093.568,76	789,62	7.138	5.981.145,21	837,93	17.388	14.074.713,97	809,45
DICIEMBRE	10.222	4.034.318,00	394,67	7.109	2.964.240,76	416,97	17.331	6.998.558,76	403,82
C. ALQUILER 2019 (1)	9	4.725,00	--	6	3.150,00	--	15	7.875,00	--
C. ALQUILER 2020 (2)	437	229.425,00	--	248	130.200,00	--	685	359.625,00	--
PAGO 01/20 (3)	10.039	34.512,68	--	7.111	26.542,28	--	17.150	61.054,96	--
TOTAL 2020	10.222	56.434.338,41	394,80	7.109	42.662.951,00	423,90	17.331	99.097.289,41	406,84

* Junto a la mensualidad se abona una paga extra.

(1) Incluye el número y el importe total abonado en el quinto pago del complemento previsto para el año 2019 a favor de los pensionistas no contributivos que residan en una vivienda alquilada.

(2) Incluye el número y el importe total abonado en los cuatro primeros pagos del complemento previsto para el año 2020 a favor de los pensionistas no contributivos que residan en una vivienda alquilada.

(3) Incluye el pago de atrasos por la revalorización de 2020, salvo País Vasco que realizó la revalorización en nómina de enero.

Este pago se efectuó en una nómina independiente, salvo en Navarra, Cataluña y Asturias que lo abonó junto con la mensualidad del mes de febrero.

PENSIONES NO CONTRIBUTIVAS DE LA SEGURIDAD SOCIAL (PNCs)

EVOLUCIÓN DEL NÚMERO DE PENSIONES, DE IMPORTES BRUTOS Y DE PENSIÓN MEDIA

PROVINCIA DE S. C. TENERIFE

	PNC DE JUBILACIÓN			PNC DE INVALIDEZ			TOTAL: JUBILACIÓN E INVALIDEZ		
	Nº DE PENSIONES	IMPORTE BRUTO	PENSIÓN MEDIA Año/Mes	Nº DE PENSIONES	IMPORTE BRUTO	PENSIÓN MEDIA Año/Mes	Nº DE PENSIONES	IMPORTE BRUTO	PENSIÓN MEDIA Año/Mes
2014	14.231	69.598.751,99	348,56	12.636	69.135.729,07	391,90	26.867	138.734.481,06	368,87
2015	14.144	69.491.892,61	347,90	12.908	70.308.405,65	390,73	27.052	139.800.298,26	368,17
2016	14.051	69.720.336,71	352,04	12.880	70.410.034,23	387,95	26.931	140.130.370,94	369,20
2017	13.971	70.291.780,50	356,97	12.522	69.365.722,57	389,62	26.493	139.657.503,07	372,46
2018	13.840	71.891.425,13	367,99	12.195	70.393.420,65	407,12	26.035	142.284.845,78	386,35
2019	14.126	76.543.627,75	387,58	11.861	71.024.390,08	418,77	25.987	147.568.017,83	401,99
ENERO	14.154	5.445.287,08	384,72	11.805	4.979.368,60	421,80	25.959	10.424.655,68	401,58
FEBRERO	14.145	5.482.032,36	387,56	11.763	4.989.453,58	424,17	25.908	10.471.485,94	404,18
MARZO	14.141	5.529.691,45	391,04	11.738	5.097.720,79	434,29	25.879	10.627.412,24	410,66
ABRIL	14.193	5.502.331,85	387,68	11.710	4.906.054,78	418,96	25.903	10.408.386,63	401,82
MAYO	14.145	5.482.707,77	387,61	11.686	4.987.869,45	426,82	25.831	10.470.577,22	405,35
JUNIO *	14.178	10.870.060,65	766,69	11.678	9.684.886,62	829,33	25.856	20.554.947,27	794,98
JULIO	14.202	5.735.092,64	403,82	11.661	5.231.958,00	448,67	25.863	10.967.050,64	424,04
AGOSTO	14.231	5.758.316,34	404,63	11.643	5.110.254,15	438,91	25.874	10.868.570,49	420,06
SEPTIEMBRE	14.197	5.395.604,39	380,05	11.628	4.942.979,26	425,09	25.825	10.338.583,65	400,33
OCTUBRE	14.186	5.482.502,14	386,47	11.612	4.912.500,45	423,05	25.798	10.395.002,59	402,94
NOVIEMBRE *	14.032	10.933.181,66	779,16	11.539	9.773.782,14	847,02	25.571	20.706.963,80	809,78
DICIEMBRE	13.995	5.439.552,47	388,68	11.535	5.085.221,86	440,85	25.530	10.524.774,33	412,25
C. ALQUILER 2019 (1)	18	9.450,00	--	13	6.825,00	--	31	16.275,00	--
C. ALQUILER 2020 (2)	558	292.950,00	--	517	271.425,00	--	1.075	564.375,00	--
PAGO 01/20 (3)	14.055	47.886,80	--	11.591	43.317,04	--	25.646	91.203,84	--
TOTAL 2020	13.995	77.406.647,60	389,15	11.535	70.023.616,72	427,07	25.530	147.430.264,32	406,28

* Junto a la mensualidad se abona una paga extra.

(1) Incluye el número y el importe total abonado en el quinto pago del complemento previsto para el año 2019 a favor de los pensionistas no contributivos que residan en una vivienda alquilada.

(2) Incluye el número y el importe total abonado en los cuatro primeros pagos del complemento previsto para el año 2020 a favor de los pensionistas no contributivos que residan en una vivienda alquilada.

(3) Incluye el pago de atrasos por la revalorización de 2020, salvo País Vasco que realizó la revalorización en nómina de enero.

Este pago se efectuó en una nómina independiente, salvo en Navarra, Cataluña y Asturias que lo abonó junto con la mensualidad del mes de febrero.

PENSIONES NO CONTRIBUTIVAS DE LA SEGURIDAD SOCIAL (PNCs)

EVOLUCIÓN DEL NÚMERO DE PENSIONES, DE IMPORTES BRUTOS Y DE PENSIÓN MEDIA

COMUNIDAD DE CANTABRIA

	PNC DE JUBILACIÓN			PNC DE INVALIDEZ			TOTAL: JUBILACIÓN E INVALIDEZ		
	Nº DE PENSIONES	IMPORTE BRUTO	PENSIÓN MEDIA Año/Mes	Nº DE PENSIONES	IMPORTE BRUTO	PENSIÓN MEDIA Año/Mes	Nº DE PENSIONES	IMPORTE BRUTO	PENSIÓN MEDIA Año/Mes
2014	3.240	15.519.402,48	341,67	3.405	18.632.325,29	392,83	6.645	34.151.727,77	367,79
2015	3.370	16.024.114,77	344,76	3.460	19.065.173,43	396,62	6.830	35.089.288,20	371,10
2016	3.440	16.655.743,16	347,07	3.516	19.552.220,65	398,32	6.956	36.207.963,81	372,97
2017	3.532	17.051.486,92	347,10	3.492	19.740.928,96	398,54	7.024	36.792.415,88	372,91
2018	3.654	18.117.195,55	357,77	3.471	20.225.437,58	413,12	7.125	38.342.633,13	384,96
2019	3.748	19.377.009,69	370,23	3.345	20.404.579,51	425,87	7.093	39.781.589,20	396,81
ENERO	3.746	1.388.964,36	370,79	3.343	1.415.646,82	423,47	7.089	2.804.611,18	395,63
FEBRERO	3.735	1.391.067,46	372,44	3.338	1.446.383,44	433,31	7.073	2.837.450,90	401,17
MARZO	3.737	1.418.468,58	379,57	3.337	1.437.130,00	430,67	7.074	2.855.598,58	403,68
ABRIL	3.746	1.406.215,82	375,39	3.320	1.428.676,35	430,32	7.066	2.834.892,17	401,20
MAYO	3.742	1.400.227,22	374,19	3.314	1.422.733,23	429,31	7.056	2.822.960,45	400,08
JUNIO *	3.752	2.778.738,06	740,60	3.300	2.807.199,63	850,67	7.052	5.585.937,69	792,11
JULIO	3.751	1.423.417,11	379,48	3.287	1.416.178,81	430,84	7.038	2.839.595,92	403,47
AGOSTO	3.752	1.412.145,11	376,37	3.289	1.418.994,49	431,44	7.041	2.831.139,60	402,09
SEPTIEMBRE	3.770	1.425.998,96	378,25	3.282	1.428.383,73	435,22	7.052	2.854.382,69	404,76
OCTUBRE	3.789	1.446.876,32	381,86	3.281	1.411.400,10	430,17	7.070	2.858.276,42	404,28
NOVIEMBRE *	3.793	2.805.936,99	739,77	3.266	2.808.959,77	860,06	7.059	5.614.896,76	795,42
DICIEMBRE	3.795	1.443.793,84	380,45	3.266	1.439.379,36	440,72	7.061	2.883.173,20	408,32
C. ALQUILER 2019 (1)	6	3.150,00	--	3	1.575,00	--	9	4.725,00	--
C. ALQUILER 2020 (2)	145	76.125,00	--	157	82.425,00	--	302	158.550,00	--
PAGO 01/20 (3)	3.755	12.637,08	--	3.348	12.920,10	--	7.103	25.557,18	--
TOTAL 2020	3.795	19.833.761,91	374,94	3.266	19.977.985,83	430,44	7.061	39.811.747,74	400,87

* Junto a la mensualidad se abona una paga extra.

(1) Incluye el número y el importe total abonado en el quinto pago del complemento previsto para el año 2019 a favor de los pensionistas no contributivos que residan en una vivienda alquilada.

(2) Incluye el número y el importe total abonado en los cuatro primeros pagos del complemento previsto para el año 2020 a favor de los pensionistas no contributivos que residan en una vivienda alquilada.

(3) Incluye el pago de atrasos por la revalorización de 2020, salvo País Vasco que realizó la revalorización en nómina de enero.

Este pago se efectuó en una nómina independiente, salvo en Navarra, Cataluña y Asturias que lo abonó junto con la mensualidad del mes de febrero.

PENSIONES NO CONTRIBUTIVAS DE LA SEGURIDAD SOCIAL (PNCs)

EVOLUCIÓN DEL NÚMERO DE PENSIONES, DE IMPORTES BRUTOS Y DE PENSIÓN MEDIA

COMUNIDAD DE CASTILLA Y LEÓN

	PNC DE JUBILACIÓN			PNC DE INVALIDEZ			TOTAL: JUBILACIÓN E INVALIDEZ		
	Nº DE PENSIONES	IMPORTE BRUTO	PENSIÓN MEDIA Año/Mes	Nº DE PENSIONES	IMPORTE BRUTO	PENSIÓN MEDIA Año/Mes	Nº DE PENSIONES	IMPORTE BRUTO	PENSIÓN MEDIA Año/Mes
2014	12.455	62.936.006,54	358,81	9.759	54.260.878,44	394,63	22.214	117.196.884,98	374,55
2015	12.354	62.858.162,03	360,51	9.724	54.447.135,81	397,94	22.078	117.305.297,84	376,97
2016	12.321	62.577.127,16	361,56	9.735	54.661.249,22	398,54	22.056	117.238.376,38	377,91
2017	12.285	62.425.679,65	361,18	9.605	54.449.176,36	399,71	21.890	116.874.856,01	378,16
2018	12.355	64.469.625,99	371,75	9.415	54.976.566,05	411,46	21.770	119.446.192,04	389,03
2019	12.448	67.066.390,64	384,10	9.203	55.608.919,91	425,19	21.651	122.675.310,55	401,69
ENERO	12.475	4.802.861,10	385,00	9.188	3.932.719,59	428,03	21.663	8.735.580,69	403,25
FEBRERO	12.440	4.791.912,89	385,20	9.163	3.908.017,44	426,50	21.603	8.699.930,33	402,72
MARZO	12.499	4.892.215,36	391,41	9.179	3.975.644,92	433,12	21.678	8.867.860,28	409,07
ABRIL	12.565	4.889.829,83	389,16	9.160	3.923.548,08	428,33	21.725	8.813.377,91	405,68
MAYO	12.466	5.432.144,56	435,76	9.146	4.740.961,43	518,36	21.612	10.173.105,99	470,72
JUNIO *	12.345	10.284.786,72	833,11	9.110	8.766.193,93	962,26	21.455	19.050.980,65	887,95
JULIO	12.282	6.374.047,23	518,97	9.075	6.375.859,56	702,57	21.357	12.749.906,79	596,99
AGOSTO	12.267	4.790.106,78	390,49	9.055	3.895.800,93	430,24	21.322	8.685.907,71	407,37
SEPTIEMBRE	12.243	4.756.770,53	388,53	9.011	3.856.144,83	427,94	21.254	8.612.915,36	405,24
OCTUBRE	12.179	4.731.130,68	388,47	8.908	3.827.634,69	429,69	21.087	8.558.765,37	405,88
NOVIEMBRE *	12.172	9.409.010,33	773,00	8.869	7.606.445,14	857,64	21.041	17.015.455,47	808,68
DICIEMBRE	12.161	4.813.711,45	395,83	8.871	3.873.200,82	436,61	21.032	8.686.912,27	413,03
C. ALQUILER 2019 (1)	30	15.750,00	--	22	11.550,00	--	52	27.300,00	--
C. ALQUILER 2020 (2)	548	287.700,00	--	441	231.525,00	--	989	519.225,00	--
PAGO 01/20 (3)	12.424	43.057,58	--	9.147	35.032,41	--	21.571	78.089,99	--
TOTAL 2020	12.161	70.315.035,04	405,35	8.871	58.960.278,77	462,95	21.032	129.275.313,81	429,76

* Junto a la mensualidad se abona una paga extra.

(1) Incluye el número y el importe total abonado en el quinto pago del complemento previsto para el año 2019 a favor de los pensionistas no contributivos que residan en una vivienda alquilada.

(2) Incluye el número y el importe total abonado en los cuatro primeros pagos del complemento previsto para el año 2020 a favor de los pensionistas no contributivos que residan en una vivienda alquilada.

(3) Incluye el pago de atrasos por la revalorización de 2020, salvo País Vasco que realizó la revalorización en nómina de enero.

Este pago se efectuó en una nómina independiente, salvo en Navarra, Cataluña y Asturias que lo abonó junto con la mensualidad del mes de febrero.

PENSIONES NO CONTRIBUTIVAS DE LA SEGURIDAD SOCIAL (PNCs)

EVOLUCIÓN DEL NÚMERO DE PENSIONES, DE IMPORTES BRUTOS Y DE PENSIÓN MEDIA

COMUNIDAD DE ÁVILA

	PNC DE JUBILACIÓN			PNC DE INVALIDEZ			TOTAL: JUBILACIÓN E INVALIDEZ			
	Nº DE PENSIONES	IMPORTE BRUTO	PENSIÓN MEDIA Año/Mes	Nº DE PENSIONES	IMPORTE BRUTO	PENSIÓN MEDIA Año/Mes	Nº DE PENSIONES	IMPORTE BRUTO	PENSIÓN MEDIA Año/Mes	
2014	1.122	5.678.467,76	362,41	837	4.621.701,23	393,63	1.959	10.300.168,99	375,78	
2015	1.060	5.485.651,10	361,97	855	4.721.597,62	397,99	1.915	10.207.248,72	377,80	
2016	1.022	5.259.091,49	362,36	879	4.860.015,50	396,80	1.901	10.119.106,99	378,13	
2017	1.022	5.181.278,01	362,27	867	4.869.632,63	396,85	1.889	10.050.910,64	378,24	
2018	1.017	5.384.572,71	376,78	861	5.022.287,46	414,58	1.878	10.406.860,17	394,13	
2019	1.065	5.711.020,23	389,21	840	5.089.417,14	427,56	1.905	10.800.437,37	406,40	
2020	ENERO	1.069	422.404,64	395,14	838	353.659,68	422,03	1.907	776.064,32	406,96
	FEBRERO	1.061	419.016,47	394,93	839	364.404,27	434,33	1.900	783.420,74	412,33
	MARZO	1.067	430.560,26	403,52	840	357.787,84	425,94	1.907	788.348,10	413,40
	ABRIL	1.071	419.835,71	392,00	840	360.721,45	429,43	1.911	780.557,16	408,45
	MAYO	1.064	413.587,34	388,71	838	363.595,61	433,88	1.902	777.182,95	408,61
	JUNIO *	1.054	949.774,49	901,11	840	781.842,70	930,77	1.894	1.731.617,19	914,26
	JULIO	1.046	544.218,48	520,29	830	400.335,92	482,33	1.876	944.554,40	503,49
	AGOSTO	1.040	406.567,93	390,93	827	354.294,06	428,41	1.867	760.861,99	407,53
	SEPTIEMBRE	1.044	409.403,91	392,15	827	354.764,22	428,98	1.871	764.168,13	408,43
	OCTUBRE	1.026	407.554,99	397,23	811	350.820,58	432,58	1.837	758.375,57	412,83
	NOVIEMBRE *	1.026	820.896,94	800,09	811	701.312,57	864,75	1.837	1.522.209,51	828,64
	DICIEMBRE	1.025	411.743,88	401,70	799	344.012,43	430,55	1.824	755.756,31	414,34
C. ALQUILER 2019 (1)	3	1.575,00	--	1	525,00	--	4	2.100,00	--	
C. ALQUILER 2020 (2)	35	18.375,00	--	18	9.450,00	--	53	27.825,00	--	
PAGO 01/20 (3)	1.060	3.720,73	--	837	3.223,59	--	1.897	6.944,32	--	
TOTAL 2020	1.025	6.079.235,77	412,70	799	5.100.749,92	438,86	1.824	11.179.985,69	424,23	

* Junto a la mensualidad se abona una paga extra.

(1) Incluye el número y el importe total abonado en el quinto pago del complemento previsto para el año 2019 a favor de los pensionistas no contributivos que residan en una vivienda alquilada.

(2) Incluye el número y el importe total abonado en los cuatro primeros pagos del complemento previsto para el año 2020 a favor de los pensionistas no contributivos que residan en una vivienda alquilada.

(3) Incluye el pago de atrasos por la revalorización de 2020, salvo País Vasco que realizó la revalorización en nómina de enero.

Este pago se efectuó en una nómina independiente, salvo en Navarra, Cataluña y Asturias que lo abonó junto con la mensualidad del mes de febrero.

PENSIONES NO CONTRIBUTIVAS DE LA SEGURIDAD SOCIAL (PNCs) EVOLUCIÓN DEL NÚMERO DE PENSIONES, DE IMPORTES BRUTOS Y DE PENSIÓN MEDIA

PROVINCIA DE BURGOS

	PNC DE JUBILACIÓN			PNC DE INVALIDEZ			TOTAL: JUBILACIÓN E INVALIDEZ			
	Nº DE PENSIONES	IMPORTE BRUTO	PENSIÓN MEDIA Año/Mes	Nº DE PENSIONES	IMPORTE BRUTO	PENSIÓN MEDIA Año/Mes	Nº DE PENSIONES	IMPORTE BRUTO	PENSIÓN MEDIA Año/Mes	
2014	1.254	6.394.289,70	365,20	1.295	7.055.446,15	395,04	2.549	13.449.735,85	380,25	
2015	1.261	6.457.921,42	365,48	1.318	7.299.278,30	396,45	2.579	13.757.199,72	381,24	
2016	1.204	6.241.535,29	362,89	1.342	7.438.991,57	394,15	2.546	13.680.526,86	379,20	
2017	1.214	6.253.397,75	366,89	1.366	7.641.190,02	397,35	2.580	13.894.587,77	383,00	
2018	1.238	6.574.380,23	379,81	1.379	7.980.967,44	409,99	2.617	14.555.347,67	395,76	
2019	1.282	6.893.943,25	387,74	1.334	8.053.357,00	421,64	2.616	14.947.300,25	405,28	
2020	ENERO	1.286	499.940,71	388,76	1.332	576.512,72	432,82	2.618	1.076.453,43	411,17
	FEBRERO	1.284	501.640,71	390,69	1.322	558.272,38	422,29	2.606	1.059.913,09	406,72
	MARZO	1.294	513.730,19	397,01	1.327	573.160,16	431,92	2.621	1.086.890,35	414,69
	ABRIL	1.305	514.528,97	394,28	1.327	562.365,99	423,79	2.632	1.076.894,96	409,15
	MAYO	1.300	503.427,05	387,25	1.327	577.550,67	435,23	2.627	1.080.977,72	411,49
	JUNIO *	1.288	985.805,06	765,38	1.323	1.122.339,55	848,33	2.611	2.108.144,61	807,41
	JULIO	1.278	540.987,67	423,31	1.318	636.226,63	482,72	2.596	1.177.214,30	453,47
	AGOSTO	1.273	494.486,88	388,44	1.324	566.649,09	427,98	2.597	1.061.135,97	408,60
	SEPTIEMBRE	1.268	496.784,57	391,79	1.310	559.736,10	427,28	2.578	1.056.520,67	409,82
	OCTUBRE	1.263	497.962,09	394,27	1.300	557.844,02	429,11	2.563	1.055.806,11	411,94
	NOVIEMBRE *	1.264	981.287,18	776,33	1.290	1.080.237,67	837,39	2.554	2.061.524,85	807,17
	DICIEMBRE	1.260	496.259,90	393,86	1.304	567.680,98	435,34	2.564	1.063.940,88	414,95
C. ALQUILER 2019 (1)	1	525,00	--	1	525,00	--	2	1.050,00	--	
C. ALQUILER 2020 (2)	54	28.350,00	--	108	56.700,00	--	162	85.050,00	--	
PAGO 01/20 (3)	1.283	4.480,57	--	1.322	4.974,66	--	2.605	9.455,23	--	
TOTAL 2020	1.260	7.060.196,55	392,24	1.304	8.000.775,62	431,01	2.564	15.060.972,17	411,90	

* Junto a la mensualidad se abona una paga extra.

(1) Incluye el número y el importe total abonado en el quinto pago del complemento previsto para el año 2019 a favor de los pensionistas no contributivos que residan en una vivienda alquilada.

(2) Incluye el número y el importe total abonado en los cuatro primeros pagos del complemento previsto para el año 2020 a favor de los pensionistas no contributivos que residan en una vivienda alquilada.

(3) Incluye el pago de atrasos por la revalorización de 2020, salvo País Vasco que realizó la revalorización en nómina de enero.

Este pago se efectuó en una nómina independiente, salvo en Navarra, Cataluña y Asturias que lo abonó junto con la mensualidad del mes de febrero.

PENSIONES NO CONTRIBUTIVAS DE LA SEGURIDAD SOCIAL (PNCs)

EVOLUCIÓN DEL NÚMERO DE PENSIONES, DE IMPORTES BRUTOS Y DE PENSIÓN MEDIA

PROVINCIA DE LEÓN

	PNC DE JUBILACIÓN			PNC DE INVALIDEZ			TOTAL: JUBILACIÓN E INVALIDEZ		
	Nº DE PENSIONES	IMPORTE BRUTO	PENSIÓN MEDIA Año/Mes	Nº DE PENSIONES	IMPORTE BRUTO	PENSIÓN MEDIA Año/Mes	Nº DE PENSIONES	IMPORTE BRUTO	PENSIÓN MEDIA Año/Mes
2014	2.254	11.254.305,75	353,04	2.203	12.446.388,03	394,59	4.457	23.700.693,78	373,72
2015	2.259	11.367.830,86	360,13	2.193	12.580.039,57	403,04	4.452	23.947.870,43	381,48
2016	2.305	11.502.099,81	355,94	2.203	12.472.465,01	399,30	4.508	23.974.564,82	377,26
2017	2.310	11.637.853,70	359,13	2.144	12.194.625,65	398,71	4.454	23.832.479,35	378,36
2018	2.349	12.080.212,95	367,86	2.048	11.967.204,82	407,11	4.397	24.047.417,77	386,41
2019	2.344	12.592.542,08	381,08	1.964	11.800.577,99	420,18	4.308	24.393.120,07	399,04
ENERO	2.357	911.126,01	386,56	1.954	820.623,82	419,97	4.311	1.731.749,83	401,70
FEBRERO	2.352	893.488,05	379,88	1.951	826.925,23	423,85	4.303	1.720.413,28	399,82
MARZO	2.369	913.973,11	385,81	1.952	833.320,43	426,91	4.321	1.747.293,54	404,37
ABRIL	2.380	920.680,09	386,84	1.938	820.128,47	423,18	4.318	1.740.808,56	403,15
MAYO	2.387	908.514,78	380,61	1.932	813.810,36	421,23	4.319	1.722.325,14	398,78
JUNIO *	2.359	1.841.311,14	780,55	1.919	1.617.331,20	842,80	4.278	3.458.642,34	808,47
JULIO	2.337	913.874,96	391,05	1.908	849.835,52	445,41	4.245	1.763.710,48	415,48
AGOSTO	2.345	916.706,54	390,92	1.899	805.422,06	424,13	4.244	1.722.128,60	405,78
SEPTIEMBRE	2.339	901.594,55	385,46	1.898	801.573,46	422,33	4.237	1.703.168,01	401,97
OCTUBRE	2.329	886.150,84	380,49	1.886	800.176,89	424,27	4.215	1.686.327,73	400,08
NOVIEMBRE *	2.319	1.772.141,47	764,18	1.865	1.576.131,09	845,11	4.184	3.348.272,56	800,26
DICIEMBRE	2.304	887.779,99	385,32	1.857	797.575,29	429,50	4.161	1.685.355,28	405,04
C. ALQUILER 2019 (1)	12	6.300,00	--	13	6.825,00	--	25	13.125,00	--
C. ALQUILER 2020 (2)	123	64.575,00	--	105	55.125,00	--	228	119.700,00	--
PAGO 01/20 (3)	2.352	8.053,71	--	1.948	7.409,15	--	4.300	15.462,86	--
TOTAL 2020	2.304	12.746.270,24	385,55	1.857	11.432.212,97	424,91	4.161	24.178.483,21	403,21

* Junto a la mensualidad se abona una paga extra.

(1) Incluye el número y el importe total abonado en el quinto pago del complemento previsto para el año 2019 a favor de los pensionistas no contributivos que residan en una vivienda alquilada.

(2) Incluye el número y el importe total abonado en los cuatro primeros pagos del complemento previsto para el año 2020 a favor de los pensionistas no contributivos que residan en una vivienda alquilada.

(3) Incluye el pago de atrasos por la revalorización de 2020, salvo País Vasco que realizó la revalorización en nómina de enero.

Este pago se efectuó en una nómina independiente, salvo en Navarra, Cataluña y Asturias que lo abonó junto con la mensualidad del mes de febrero.

PENSIONES NO CONTRIBUTIVAS DE LA SEGURIDAD SOCIAL (PNCs)

EVOLUCIÓN DEL NÚMERO DE PENSIONES, DE IMPORTES BRUTOS Y DE PENSIÓN MEDIA

PROVINCIA DE PALENCIA

	PNC DE JUBILACIÓN			PNC DE INVALIDEZ			TOTAL: JUBILACIÓN E INVALIDEZ		
	Nº DE PENSIONES	IMPORTE BRUTO	PENSIÓN MEDIA Año/Mes	Nº DE PENSIONES	IMPORTE BRUTO	PENSIÓN MEDIA Año/Mes	Nº DE PENSIONES	IMPORTE BRUTO	PENSIÓN MEDIA Año/Mes
2014	974	4.957.775,06	359,78	757	4.193.915,03	392,10	1.731	9.151.690,09	373,93
2015	967	4.930.261,86	357,54	747	4.089.398,43	390,99	1.714	9.019.660,29	371,99
2016	961	4.889.040,10	357,22	732	4.111.067,82	393,87	1.693	9.000.107,92	373,10
2017	961	4.834.145,50	359,45	722	4.059.209,18	394,66	1.683	8.893.354,68	374,73
2018	971	5.030.589,13	370,31	710	4.095.197,90	408,72	1.681	9.125.787,03	386,64
2019	979	5.272.636,77	384,19	693	4.150.953,75	420,77	1.672	9.423.590,52	399,50
ENERO	976	372.071,95	381,22	698	293.662,34	420,72	1.674	665.734,29	397,69
FEBRERO	980	378.792,67	386,52	689	293.777,23	426,38	1.669	672.569,90	402,98
MARZO	982	386.398,46	393,48	690	296.807,26	430,16	1.672	683.205,72	408,62
ABRIL	985	386.426,18	392,31	684	290.090,34	424,11	1.669	676.516,52	405,34
MAYO	981	429.104,71	437,42	685	608.434,97	888,23	1.666	1.037.539,68	622,77
JUNIO *	972	925.426,54	952,08	680	1.258.683,97	1.851,01	1.652	2.184.110,51	1.322,10
JULIO	974	1.005.481,17	1.032,32	684	2.057.119,13	3.007,48	1.658	3.062.600,30	1.847,17
AGOSTO	969	374.997,88	386,99	679	291.886,21	429,88	1.648	666.884,09	404,66
SEPTIEMBRE	965	381.853,11	395,70	667	287.757,67	431,42	1.632	669.610,78	410,30
OCTUBRE	966	373.859,22	387,02	671	288.491,47	429,94	1.637	662.350,69	404,61
NOVIEMBRE *	971	746.244,34	768,53	678	581.658,14	857,90	1.649	1.327.902,48	805,28
DICIEMBRE	968	377.139,07	389,61	676	288.462,75	426,72	1.644	665.601,82	404,87
C. ALQUILER 2019 (1)	0	0,00	--	0	0,00	--	0	0,00	--
C. ALQUILER 2020 (2)	50	26.250,00	--	25	13.125,00	--	75	39.375,00	--
PAGO 01/20 (3)	980	3.420,00	--	688	2.647,49	--	1.668	6.067,49	--
TOTAL 2020	968	6.167.465,30	450,23	676	6.852.603,97	716,00	1.644	13.020.069,27	559,74

* Junto a la mensualidad se abona una paga extra.

(1) Incluye el número y el importe total abonado en el quinto pago del complemento previsto para el año 2019 a favor de los pensionistas no contributivos que residan en una vivienda alquilada.

(2) Incluye el número y el importe total abonado en los cuatro primeros pagos del complemento previsto para el año 2020 a favor de los pensionistas no contributivos que residan en una vivienda alquilada.

(3) Incluye el pago de atrasos por la revalorización de 2020, salvo País Vasco que realizó la revalorización en nómina de enero.

Este pago se efectuó en una nómina independiente, salvo en Navarra, Cataluña y Asturias que lo abonó junto con la mensualidad del mes de febrero.

PENSIONES NO CONTRIBUTIVAS DE LA SEGURIDAD SOCIAL (PNCs)

EVOLUCIÓN DEL NÚMERO DE PENSIONES, DE IMPORTES BRUTOS Y DE PENSIÓN MEDIA

PROVINCIA DE SALAMANCA

	PNC DE JUBILACIÓN			PNC DE INVALIDEZ			TOTAL: JUBILACIÓN E INVALIDEZ		
	Nº DE PENSIONES	IMPORTE BRUTO	PENSIÓN MEDIA Año/Mes	Nº DE PENSIONES	IMPORTE BRUTO	PENSIÓN MEDIA Año/Mes	Nº DE PENSIONES	IMPORTE BRUTO	PENSIÓN MEDIA Año/Mes
2014	2.511	12.793.495,15	359,52	1.441	8.093.000,16	401,96	3.952	20.886.495,31	374,85
2015	2.461	12.609.513,77	360,12	1.474	8.250.714,21	405,82	3.935	20.860.227,98	376,91
2016	2.427	12.454.601,64	362,19	1.492	8.505.738,66	407,51	3.919	20.960.340,30	379,30
2017	2.384	12.204.168,11	362,32	1.488	8.607.589,17	412,56	3.872	20.811.757,28	381,52
2018	2.358	12.419.211,66	371,69	1.493	8.959.383,71	425,70	3.851	21.378.595,37	392,55
2019	2.335	12.874.562,94	387,99	1.496	9.264.564,49	443,07	3.831	22.139.127,43	409,27
ENERO	2.344	901.418,19	384,56	1.495	661.034,17	442,16	3.839	1.562.452,36	406,99
FEBRERO	2.335	900.580,28	385,69	1.497	652.639,60	435,96	3.832	1.553.219,88	405,33
MARZO	2.352	924.319,22	392,99	1.507	686.410,19	455,48	3.859	1.610.729,41	417,40
ABRIL	2.365	913.063,88	386,07	1.508	664.819,63	440,86	3.873	1.577.883,51	407,41
MAYO	2.348	907.035,52	386,30	1.499	687.718,63	458,78	3.847	1.594.754,15	414,54
JUNIO *	2.325	2.050.067,61	881,75	1.487	1.353.071,05	909,93	3.812	3.403.138,66	892,74
JULIO	2.299	1.221.620,15	531,37	1.479	911.352,84	616,20	3.778	2.132.972,99	564,58
AGOSTO	2.291	899.099,44	392,45	1.475	668.551,28	453,26	3.766	1.567.650,72	416,26
SEPTIEMBRE	2.283	897.908,24	393,30	1.474	659.830,98	447,65	3.757	1.557.739,22	414,62
OCTUBRE	2.269	882.476,99	388,93	1.446	633.613,90	438,18	3.715	1.516.090,89	408,10
NOVIEMBRE *	2.248	1.765.274,37	785,26	1.424	1.293.630,70	908,45	3.672	3.058.905,07	833,04
DICIEMBRE	2.265	940.055,45	415,04	1.430	676.957,59	473,40	3.695	1.617.013,04	437,62
C. ALQUILER 2019 (1)	7	3.675,00	--	2	1.050,00	--	9	4.725,00	--
C. ALQUILER 2020 (2)	80	42.000,00	--	63	33.075,00	--	143	75.075,00	--
PAGO 01/20 (3)	2.329	8.131,75	--	1.497	5.914,16	--	3.826	14.045,91	--
TOTAL 2020	2.265	13.256.726,09	408,84	1.430	9.589.669,72	462,88	3.695	22.846.395,81	429,90

* Junto a la mensualidad se abona una paga extra.

(1) Incluye el número y el importe total abonado en el quinto pago del complemento previsto para el año 2019 a favor de los pensionistas no contributivos que residan en una vivienda alquilada.

(2) Incluye el número y el importe total abonado en los cuatro primeros pagos del complemento previsto para el año 2020 a favor de los pensionistas no contributivos que residan en una vivienda alquilada.

(3) Incluye el pago de atrasos por la revalorización de 2020, salvo País Vasco que realizó la revalorización en nómina de enero.

Este pago se efectuó en una nómina independiente, salvo en Navarra, Cataluña y Asturias que lo abonó junto con la mensualidad del mes de febrero.

PENSIONES NO CONTRIBUTIVAS DE LA SEGURIDAD SOCIAL (PNCs)

EVOLUCIÓN DEL NÚMERO DE PENSIONES, DE IMPORTES BRUTOS Y DE PENSIÓN MEDIA

PROVINCIA DE SEGOVIA

	PNC DE JUBILACIÓN			PNC DE INVALIDEZ			TOTAL: JUBILACIÓN E INVALIDEZ		
	Nº DE PENSIONES	IMPORTE BRUTO	PENSIÓN MEDIA Año/Mes	Nº DE PENSIONES	IMPORTE BRUTO	PENSIÓN MEDIA Año/Mes	Nº DE PENSIONES	IMPORTE BRUTO	PENSIÓN MEDIA Año/Mes
2014	455	2.351.068,14	366,11	450	2.527.552,39	393,84	905	4.878.620,53	379,94
2015	444	2.326.387,87	369,76	430	2.419.127,56	394,62	874	4.745.515,43	382,03
2016	441	2.284.721,76	368,47	409	2.361.680,01	399,94	850	4.646.401,77	383,82
2017	440	2.264.771,58	364,36	402	2.359.229,81	405,37	842	4.624.001,39	384,19
2018	449	2.412.637,47	387,69	400	2.363.077,71	420,36	849	4.775.715,18	403,20
2019	472	2.559.840,67	389,77	395	2.407.571,65	424,59	867	4.967.412,32	405,92
ENERO	480	196.149,63	408,65	400	193.483,09	483,71	880	389.632,72	442,76
FEBRERO	479	185.583,08	387,44	393	165.968,21	422,31	872	351.551,29	403,16
MARZO	478	188.331,03	394,00	388	170.968,53	440,64	866	359.299,56	414,90
ABRIL	484	192.224,46	397,16	391	167.029,14	427,18	875	359.253,60	410,58
MAYO	470	630.607,89	1.341,72	390	535.248,17	1.372,43	860	1.165.856,06	1.355,65
JUNIO *	459	495.491,54	1.079,50	392	436.782,59	1.114,24	851	932.274,13	1.095,50
JULIO	454	290.205,42	639,22	392	184.755,94	471,32	846	474.961,36	561,42
AGOSTO	455	183.950,37	404,29	394	165.995,37	421,31	849	349.945,74	412,19
SEPTIEMBRE	454	176.935,72	389,73	389	166.134,34	427,08	843	343.070,06	406,96
OCTUBRE	445	178.874,28	401,96	374	161.040,96	430,59	819	339.915,24	415,04
NOVIEMBRE *	452	350.994,52	776,54	377	319.454,81	847,36	829	670.449,33	808,74
DICIEMBRE	455	179.632,39	394,80	382	168.550,53	441,23	837	348.182,92	415,99
C. ALQUILER 2019 (1)	1	525,00	--	0	0,00	--	1	525,00	--
C. ALQUILER 2020 (2)	38	19.950,00	--	32	16.800,00	--	70	36.750,00	--
PAGO 01/20 (3)	478	1.667,18	--	392	1.487,52	--	870	3.154,70	--
TOTAL 2020	455	3.271.122,51	501,07	382	2.853.699,20	521,39	837	6.124.821,71	510,21

* Junto a la mensualidad se abona una paga extra.

(1) Incluye el número y el importe total abonado en el quinto pago del complemento previsto para el año 2019 a favor de los pensionistas no contributivos que residan en una vivienda alquilada.

(2) Incluye el número y el importe total abonado en los cuatro primeros pagos del complemento previsto para el año 2020 a favor de los pensionistas no contributivos que residan en una vivienda alquilada.

(3) Incluye el pago de atrasos por la revalorización de 2020, salvo País Vasco que realizó la revalorización en nómina de enero.

Este pago se efectuó en una nómina independiente, salvo en Navarra, Cataluña y Asturias que lo abonó junto con la mensualidad del mes de febrero.

PENSIONES NO CONTRIBUTIVAS DE LA SEGURIDAD SOCIAL (PNCs)

EVOLUCIÓN DEL NÚMERO DE PENSIONES, DE IMPORTES BRUTOS Y DE PENSIÓN MEDIA

PROVINCIA DE SORIA

	PNC DE JUBILACIÓN			PNC DE INVALIDEZ			TOTAL: JUBILACIÓN E INVALIDEZ		
	Nº DE PENSIONES	IMPORTE BRUTO	PENSIÓN MEDIA Año/Mes	Nº DE PENSIONES	IMPORTE BRUTO	PENSIÓN MEDIA Año/Mes	Nº DE PENSIONES	IMPORTE BRUTO	PENSIÓN MEDIA Año/Mes
2014	306	1.566.975,05	361,47	156	877.379,86	405,78	462	2.444.354,91	376,19
2015	295	1.537.362,11	360,95	155	886.178,48	406,59	450	2.423.540,59	376,38
2016	301	1.521.127,04	362,74	159	909.718,62	405,51	460	2.430.845,66	377,64
2017	295	1.534.400,32	364,82	157	912.350,32	403,19	452	2.446.750,64	378,24
2018	295	1.564.055,83	373,53	142	855.733,72	407,52	437	2.419.789,55	384,88
2019	292	1.596.298,97	388,28	138	838.924,60	421,38	430	2.435.223,57	399,10
ENERO	294	113.745,74	386,89	138	57.535,21	416,92	432	171.280,95	396,48
FEBRERO	296	116.936,27	395,05	138	58.709,55	425,43	434	175.645,82	404,71
MARZO	294	115.507,15	392,88	135	56.891,91	421,42	429	172.399,06	401,86
ABRIL	296	120.591,95	407,41	134	56.891,91	424,57	430	177.483,86	412,75
MAYO	291	113.633,23	390,49	133	57.078,99	429,17	424	170.712,22	402,62
JUNIO *	286	227.541,74	795,60	136	130.141,03	956,92	422	357.682,77	847,59
JULIO	289	140.157,89	484,98	136	70.049,93	515,07	425	210.207,82	494,61
AGOSTO	290	116.280,09	400,97	136	58.572,36	430,68	426	174.852,45	410,45
SEPTIEMBRE	293	118.205,41	403,43	136	57.246,02	420,93	429	175.451,43	408,98
OCTUBRE	288	112.268,98	389,82	137	63.318,60	462,18	425	175.587,58	413,15
NOVIEMBRE *	287	224.657,03	782,78	138	119.023,43	862,49	425	343.680,46	808,66
DICIEMBRE	290	118.335,56	408,05	137	57.248,95	417,88	427	175.584,51	411,20
C. ALQUILER 2019 (1)	0	0,00	--	0	0,00	--	0	0,00	--
C. ALQUILER 2020 (2)	15	7.875,00	--	5	2.625,00	--	20	10.500,00	--
PAGO 01/20 (3)	294	1.041,01	--	138	525,82	--	432	1.566,83	--
TOTAL 2020	290	1.646.777,05	402,74	137	845.858,71	441,69	427	2.492.635,76	415,22

* Junto a la mensualidad se abona una paga extra.

(1) Incluye el número y el importe total abonado en el quinto pago del complemento previsto para el año 2019 a favor de los pensionistas no contributivos que residan en una vivienda alquilada.

(2) Incluye el número y el importe total abonado en los cuatro primeros pagos del complemento previsto para el año 2020 a favor de los pensionistas no contributivos que residan en una vivienda alquilada.

(3) Incluye el pago de atrasos por la revalorización de 2020, salvo País Vasco que realizó la revalorización en nómina de enero.

Este pago se efectuó en una nómina independiente, salvo en Navarra, Cataluña y Asturias que lo abonó junto con la mensualidad del mes de febrero.

PENSIONES NO CONTRIBUTIVAS DE LA SEGURIDAD SOCIAL (PNCs)

EVOLUCIÓN DEL NÚMERO DE PENSIONES, DE IMPORTES BRUTOS Y DE PENSIÓN MEDIA

PROVINCIA DE VALLADOLID

	PNC DE JUBILACIÓN			PNC DE INVALIDEZ			TOTAL: JUBILACIÓN E INVALIDEZ		
	Nº DE PENSIONES	IMPORTE BRUTO	PENSIÓN MEDIA Año/Mes	Nº DE PENSIONES	IMPORTE BRUTO	PENSIÓN MEDIA Año/Mes	Nº DE PENSIONES	IMPORTE BRUTO	PENSIÓN MEDIA Año/Mes
2014	2.368	11.757.471,82	355,57	1.682	9.242.301,32	388,28	4.050	20.999.773,14	369,27
2015	2.390	11.979.497,15	356,86	1.616	9.032.156,78	391,38	4.006	21.011.653,93	370,93
2016	2.436	12.229.020,59	365,84	1.603	8.879.506,38	397,27	4.039	21.108.526,97	378,44
2017	2.473	12.433.855,74	358,29	1.554	8.735.863,93	384,55	4.027	21.169.719,67	372,43
2018	2.477	12.787.484,84	366,83	1.510	8.652.952,80	404,08	3.987	21.440.437,64	381,01
2019	2.502	13.227.618,45	378,86	1.498	8.864.817,18	417,54	4.000	22.092.435,63	393,50
ENERO	2.498	941.094,73	376,74	1.498	622.933,56	415,84	3.996	1.564.028,29	391,40
FEBRERO	2.487	946.268,13	380,49	1.496	629.701,08	420,92	3.983	1.575.969,21	395,67
MARZO	2.499	965.177,10	386,23	1.488	628.722,41	422,53	3.987	1.593.899,51	399,77
ABRIL	2.513	967.973,59	385,19	1.488	630.424,65	423,67	4.001	1.598.398,24	399,50
MAYO	2.470	946.301,61	383,12	1.490	629.778,99	422,67	3.960	1.576.080,60	398,00
JUNIO *	2.457	1.908.407,85	776,72	1.481	1.286.438,05	868,63	3.938	3.194.845,90	811,29
JULIO	2.462	1.132.964,89	460,18	1.478	766.880,89	518,86	3.940	1.899.845,78	482,19
AGOSTO	2.459	945.304,45	384,43	1.472	618.251,82	420,01	3.931	1.563.556,27	397,75
SEPTIEMBRE	2.447	928.430,22	379,42	1.467	609.039,60	415,16	3.914	1.537.469,82	392,81
OCTUBRE	2.463	956.932,84	388,52	1.466	617.827,07	421,44	3.929	1.574.759,91	400,80
NOVIEMBRE *	2.472	1.879.387,89	760,27	1.468	1.235.880,92	841,88	3.940	3.115.268,81	790,68
DICIEMBRE	2.463	954.850,78	387,68	1.468	611.897,82	416,82	3.931	1.566.748,60	398,56
C. ALQUILER 2019 (1)	6	3.150,00	--	5	2.625,00	--	11	5.775,00	--
C. ALQUILER 2020 (2)	115	60.375,00	--	55	28.875,00	--	170	89.250,00	--
PAGO 01/20 (3)	2.486	8.512,59	--	1.494	5.634,12	--	3.980	14.146,71	--
TOTAL 2020	2.463	13.545.131,67	389,21	1.468	8.924.910,98	429,17	3.931	22.470.042,65	404,17

* Junto a la mensualidad se abona una paga extra.

(1) Incluye el número y el importe total abonado en el quinto pago del complemento previsto para el año 2019 a favor de los pensionistas no contributivos que residan en una vivienda alquilada.

(2) Incluye el número y el importe total abonado en los cuatro primeros pagos del complemento previsto para el año 2020 a favor de los pensionistas no contributivos que residan en una vivienda alquilada.

(3) Incluye el pago de atrasos por la revalorización de 2020, salvo País Vasco que realizó la revalorización en nómina de enero.

Este pago se efectuó en una nómina independiente, salvo en Navarra, Cataluña y Asturias que lo abonó junto con la mensualidad del mes de febrero.

PENSIONES NO CONTRIBUTIVAS DE LA SEGURIDAD SOCIAL (PNCs)

EVOLUCIÓN DEL NÚMERO DE PENSIONES, DE IMPORTES BRUTOS Y DE PENSIÓN MEDIA

PROVINCIA DE ZAMORA

	PNC DE JUBILACIÓN			PNC DE INVALIDEZ			TOTAL: JUBILACIÓN E INVALIDEZ		
	Nº DE PENSIONES	IMPORTE BRUTO	PENSIÓN MEDIA Año/Mes	Nº DE PENSIONES	IMPORTE BRUTO	PENSIÓN MEDIA Año/Mes	Nº DE PENSIONES	IMPORTE BRUTO	PENSIÓN MEDIA Año/Mes
2014	1.211	6.182.158,11	360,26	938	5.203.194,27	395,97	2.149	11.385.352,38	375,75
2015	1.217	6.163.735,89	361,63	936	5.168.644,86	392,77	2.153	11.332.380,75	375,20
2016	1.224	6.195.889,44	361,04	916	5.122.065,65	394,43	2.140	11.317.955,09	375,43
2017	1.186	6.081.808,94	361,34	905	5.069.485,65	397,18	2.091	11.151.294,59	376,80
2018	1.201	6.216.481,17	371,91	872	5.079.760,49	408,45	2.073	11.296.241,66	387,49
2019	1.177	6.337.927,28	381,55	845	5.138.736,11	427,03	2.022	11.476.663,39	400,66
ENERO	1.171	444.909,50	379,94	835	353.275,00	423,08	2.006	798.184,50	397,90
FEBRERO	1.166	449.607,23	385,60	838	357.619,89	426,75	2.004	807.227,12	402,81
MARZO	1.164	454.218,84	390,22	852	371.576,19	436,12	2.016	825.795,03	409,62
ABRIL	1.166	454.505,00	389,80	850	371.076,50	436,56	2.016	825.581,50	409,51
MAYO	1.155	579.932,43	502,11	852	467.745,04	549,00	2.007	1.047.677,47	522,01
JUNIO *	1.145	900.960,75	786,87	852	779.563,79	914,98	1.997	1.680.524,54	841,52
JULIO	1.143	584.536,60	511,41	850	499.302,76	587,42	1.993	1.083.839,36	543,82
AGOSTO	1.145	452.713,20	395,38	849	366.178,68	431,31	1.994	818.891,88	410,68
SEPTIEMBRE	1.150	445.654,80	387,53	843	360.062,44	427,12	1.993	805.717,24	404,27
OCTUBRE	1.130	435.050,45	385,00	817	354.501,20	433,91	1.947	789.551,65	405,52
NOVIEMBRE *	1.133	868.126,59	766,22	818	699.115,81	854,66	1.951	1.567.242,40	803,30
DICIEMBRE	1.131	447.914,43	396,03	818	360.814,48	441,09	1.949	808.728,91	414,95
C. ALQUILER 2019 (1)	0	0,00	--	0	0,00	--	0	0,00	--
C. ALQUILER 2020 (2)	38	19.950,00	--	30	15.750,00	--	68	35.700,00	--
PAGO 01/20 (3)	1.162	4.030,04	--	831	3.215,90	--	1.993	7.245,94	--
TOTAL 2020	1.131	6.542.109,86	405,44	818	5.359.797,68	454,43	1.949	11.901.907,54	426,14

* Junto a la mensualidad se abona una paga extra.

(1) Incluye el número y el importe total abonado en el quinto pago del complemento previsto para el año 2019 a favor de los pensionistas no contributivos que residan en una vivienda alquilada.

(2) Incluye el número y el importe total abonado en los cuatro primeros pagos del complemento previsto para el año 2020 a favor de los pensionistas no contributivos que residan en una vivienda alquilada.

(3) Incluye el pago de atrasos por la revalorización de 2020, salvo País Vasco que realizó la revalorización en nómina de enero.

Este pago se efectuó en una nómina independiente, salvo en Navarra, Cataluña y Asturias que lo abonó junto con la mensualidad del mes de febrero.

PENSIONES NO CONTRIBUTIVAS DE LA SEGURIDAD SOCIAL (PNCs)

EVOLUCIÓN DEL NÚMERO DE PENSIONES, DE IMPORTES BRUTOS Y DE PENSIÓN MEDIA

COMUNIDAD DE CASTILLA-LA MANCHA

	PNC DE JUBILACIÓN			PNC DE INVALIDEZ			TOTAL: JUBILACIÓN E INVALIDEZ		
	Nº DE PENSIONES	IMPORTE BRUTO	PENSIÓN MEDIA Año/Mes	Nº DE PENSIONES	IMPORTE BRUTO	PENSIÓN MEDIA Año/Mes	Nº DE PENSIONES	IMPORTE BRUTO	PENSIÓN MEDIA Año/Mes
2014	10.410	52.790.545,26	359,04	9.428	52.883.305,20	399,68	19.838	105.673.850,46	378,26
2015	10.215	52.015.437,56	359,40	9.322	52.837.765,63	400,22	19.537	104.853.203,19	378,83
2016	10.242	53.219.700,41	371,47	9.323	53.667.175,49	409,12	19.565	106.886.875,90	389,42
2017	10.482	53.812.314,30	370,24	9.320	53.931.449,67	411,22	19.802	107.743.763,97	389,63
2018	10.320	54.024.649,31	367,76	9.062	53.826.829,99	412,14	19.382	107.851.479,30	388,60
2019	10.494	56.081.236,71	382,66	8.933	54.389.443,50	428,91	19.427	110.470.680,21	404,07
ENERO	10.514	3.988.013,88	379,31	8.912	3.780.983,36	424,26	19.426	7.768.997,24	399,93
FEBRERO	10.456	4.017.529,50	384,23	8.830	3.817.458,97	432,33	19.286	7.834.988,47	406,25
MARZO	10.460	4.047.444,83	386,95	8.831	3.825.333,54	433,17	19.291	7.872.778,37	408,11
ABRIL	10.472	4.030.229,59	384,86	8.832	3.800.391,15	430,30	19.304	7.830.620,74	405,65
MAYO	10.399	4.026.277,58	387,18	8.833	3.828.188,64	433,40	19.232	7.854.466,22	408,41
JUNIO *	10.346	7.893.623,09	762,96	8.836	7.544.500,93	853,84	19.182	15.438.124,02	804,82
JULIO	10.316	4.049.533,79	392,55	8.800	3.864.105,49	439,10	19.116	7.913.639,28	413,98
AGOSTO	10.350	4.058.362,40	392,11	8.782	3.809.660,22	433,80	19.132	7.868.022,62	411,25
SEPTIEMBRE	10.263	3.931.765,37	383,10	8.734	3.742.498,60	428,50	18.997	7.674.263,97	403,97
OCTUBRE	10.283	4.018.922,48	390,83	8.728	3.825.343,11	438,28	19.011	7.844.265,59	412,62
NOVIEMBRE *	10.273	7.844.408,98	763,59	8.710	7.458.094,17	856,27	18.983	15.302.503,15	806,12
DICIEMBRE	10.244	4.088.090,54	399,07	8.694	3.814.301,88	438,73	18.938	7.902.392,42	417,28
C. ALQUILER 2019 (1)	18	9.450,00	--	16	8.400,00	--	34	17.850,00	--
C. ALQUILER 2020 (2)	289	151.725,00	--	618	324.450,00	--	907	476.175,00	--
PAGO 01/20 (3)	10.503	35.938,52	--	8.884	34.153,75	--	19.387	70.092,27	--
TOTAL 2020	10.244	56.191.315,55	386,20	8.694	53.477.863,81	431,57	18.938	109.669.179,36	407,03

* Junto a la mensualidad se abona una paga extra.

(1) Incluye el número y el importe total abonado en el quinto pago del complemento previsto para el año 2019 a favor de los pensionistas no contributivos que residan en una vivienda alquilada.

(2) Incluye el número y el importe total abonado en los cuatro primeros pagos del complemento previsto para el año 2020 a favor de los pensionistas no contributivos que residan en una vivienda alquilada.

(3) Incluye el pago de atrasos por la revalorización de 2020, salvo País Vasco que realizó la revalorización en nómina de enero.

Este pago se efectuó en una nómina independiente, salvo en Navarra, Cataluña y Asturias que lo abonó junto con la mensualidad del mes de febrero.

PENSIONES NO CONTRIBUTIVAS DE LA SEGURIDAD SOCIAL (PNCs)

EVOLUCIÓN DEL NÚMERO DE PENSIONES, DE IMPORTES BRUTOS Y DE PENSIÓN MEDIA

PROVINCIA DE ALBACETE

	PNC DE JUBILACIÓN			PNC DE INVALIDEZ			TOTAL: JUBILACIÓN E INVALIDEZ		
	Nº DE PENSIONES	IMPORTE BRUTO	PENSIÓN MEDIA Año/Mes	Nº DE PENSIONES	IMPORTE BRUTO	PENSIÓN MEDIA Año/Mes	Nº DE PENSIONES	IMPORTE BRUTO	PENSIÓN MEDIA Año/Mes
2014	2.066	10.569.996,23	363,75	2.291	12.776.994,19	399,76	4.357	23.346.990,42	382,56
2015	2.036	10.457.687,92	364,40	2.271	12.973.476,86	401,88	4.307	23.431.164,78	384,18
2016	2.039	10.527.073,49	366,12	2.342	13.182.034,04	406,98	4.381	23.709.107,53	387,70
2017	2.047	10.613.169,58	368,48	2.323	13.282.636,59	404,47	4.370	23.895.806,17	387,60
2018	2.001	10.732.693,52	375,70	2.261	13.584.642,62	414,50	4.262	24.317.336,14	396,38
2019	2.023	10.967.484,10	385,26	2.248	13.635.046,17	428,12	4.271	24.602.530,27	407,83
ENERO	2.035	789.020,24	387,72	2.243	945.108,59	421,36	4.278	1.734.128,83	405,36
FEBRERO	2.003	775.757,62	387,30	2.206	937.919,47	425,17	4.209	1.713.677,09	407,15
MARZO	2.000	796.810,28	398,41	2.211	947.668,69	428,62	4.211	1.744.478,97	414,27
ABRIL	2.008	798.794,78	397,81	2.222	960.158,99	432,11	4.230	1.758.953,77	415,83
MAYO	1.979	766.394,25	387,26	2.227	970.220,62	435,66	4.206	1.736.614,87	412,89
JUNIO *	1.975	1.522.254,45	770,76	2.228	1.888.963,93	847,83	4.203	3.411.218,38	811,62
JULIO	1.966	779.527,03	396,50	2.228	978.417,21	439,15	4.194	1.757.944,24	419,16
AGOSTO	1.984	802.972,16	404,72	2.220	964.839,81	434,61	4.204	1.767.811,97	420,51
SEPTIEMBRE	1.982	775.653,70	391,35	2.215	948.031,99	428,01	4.197	1.723.685,69	410,69
OCTUBRE	1.973	757.471,57	383,92	2.214	954.306,09	431,03	4.187	1.711.777,66	408,83
NOVIEMBRE *	1.979	1.550.242,84	783,35	2.213	1.883.318,42	851,03	4.192	3.433.561,26	819,07
DICIEMBRE	1.958	828.520,00	423,15	2.188	974.953,19	445,59	4.146	1.803.473,19	434,99
C. ALQUILER 2019 (1)	6	3.150,00	--	3	1.575,00	--	9	4.725,00	--
C. ALQUILER 2020 (2)	69	36.225,00	--	214	112.350,00	--	283	148.575,00	--
PAGO 01/20 (3)	2.030	7.003,19	--	2.238	8.590,96	--	4.268	15.594,15	--
TOTAL 2020	1.958	10.989.797,11	393,73	2.188	13.476.422,96	430,01	4.146	24.466.220,07	412,88

* Junto a la mensualidad se abona una paga extra.

(1) Incluye el número y el importe total abonado en el quinto pago del complemento previsto para el año 2019 a favor de los pensionistas no contributivos que residan en una vivienda alquilada.

(2) Incluye el número y el importe total abonado en los cuatro primeros pagos del complemento previsto para el año 2020 a favor de los pensionistas no contributivos que residan en una vivienda alquilada.

(3) Incluye el pago de atrasos por la revalorización de 2020, salvo País Vasco que realizó la revalorización en nómina de enero.

Este pago se efectuó en una nómina independiente, salvo en Navarra, Cataluña y Asturias que lo abonó junto con la mensualidad del mes de febrero.

PENSIONES NO CONTRIBUTIVAS DE LA SEGURIDAD SOCIAL (PNCs)

EVOLUCIÓN DEL NÚMERO DE PENSIONES, DE IMPORTES BRUTOS Y DE PENSIÓN MEDIA

PROVINCIA DE CIUDAD REAL

	PNC DE JUBILACIÓN			PNC DE INVALIDEZ			TOTAL: JUBILACIÓN E INVALIDEZ		
	Nº DE PENSIONES	IMPORTE BRUTO	PENSIÓN MEDIA Año/Mes	Nº DE PENSIONES	IMPORTE BRUTO	PENSIÓN MEDIA Año/Mes	Nº DE PENSIONES	IMPORTE BRUTO	PENSIÓN MEDIA Año/Mes
2014	2.794	14.166.460,79	356,37	2.592	14.597.527,26	397,33	5.386	28.763.988,05	376,02
2015	2.744	14.037.697,83	361,01	2.508	14.274.383,92	398,94	5.252	28.312.081,75	379,15
2016	2.700	13.799.069,78	360,80	2.447	14.046.622,01	401,02	5.147	27.845.691,79	379,99
2017	2.673	13.562.238,13	359,14	2.326	13.488.963,11	402,64	4.999	27.051.201,24	379,55
2018	2.676	13.927.408,76	368,14	2.262	13.533.978,78	416,40	4.938	27.461.387,54	390,40
2019	2.704	14.386.492,57	380,83	2.198	13.611.212,25	432,18	4.902	27.997.704,82	404,15
ENERO	2.708	1.022.782,40	377,69	2.204	950.736,35	431,37	4.912	1.973.518,75	401,77
FEBRERO	2.688	1.045.129,02	388,81	2.175	963.418,18	442,95	4.863	2.008.547,20	413,03
MARZO	2.691	1.036.565,26	385,20	2.180	965.056,72	442,69	4.871	2.001.621,98	410,93
ABRIL	2.700	1.030.710,61	381,74	2.176	941.795,83	432,81	4.876	1.972.506,44	404,53
MAYO	2.694	1.044.468,31	387,70	2.171	951.140,41	438,11	4.865	1.995.608,72	410,20
JUNIO *	2.655	2.018.929,57	760,43	2.162	1.861.058,62	860,80	4.817	3.879.988,19	805,48
JULIO	2.637	1.018.681,19	386,30	2.147	941.120,60	438,34	4.784	1.959.801,79	409,66
AGOSTO	2.634	1.029.446,37	390,83	2.136	931.863,71	436,27	4.770	1.961.310,08	411,18
SEPTIEMBRE	2.612	989.017,74	378,64	2.120	912.966,57	430,64	4.732	1.901.984,31	401,94
OCTUBRE	2.647	1.063.226,50	401,67	2.136	971.026,13	454,60	4.783	2.034.252,63	425,31
NOVIEMBRE *	2.626	2.004.340,62	763,27	2.123	1.845.151,48	869,12	4.749	3.849.492,10	810,59
DICIEMBRE	2.631	1.023.805,14	389,13	2.129	947.974,35	445,27	4.760	1.971.779,49	414,24
C. ALQUILER 2019 (1)	2	1.050,00	--	3	1.575,00	--	5	2.625,00	--
C. ALQUILER 2020 (2)	54	28.350,00	--	120	63.000,00	--	174	91.350,00	--
PAGO 01/20 (3)	2.718	9.374,57	--	2.198	8.613,89	--	4.916	17.988,46	--
TOTAL 2020	2.631	14.365.877,30	385,10	2.129	13.256.497,84	437,36	4.760	27.622.375,14	408,49

* Junto a la mensualidad se abona una paga extra.

(1) Incluye el número y el importe total abonado en el quinto pago del complemento previsto para el año 2019 a favor de los pensionistas no contributivos que residan en una vivienda alquilada.

(2) Incluye el número y el importe total abonado en los cuatro primeros pagos del complemento previsto para el año 2020 a favor de los pensionistas no contributivos que residan en una vivienda alquilada.

(3) Incluye el pago de atrasos por la revalorización de 2020, salvo País Vasco que realizó la revalorización en nómina de enero.

Este pago se efectuó en una nómina independiente, salvo en Navarra, Cataluña y Asturias que lo abonó junto con la mensualidad del mes de febrero.

PENSIONES NO CONTRIBUTIVAS DE LA SEGURIDAD SOCIAL (PNCs)

EVOLUCIÓN DEL NÚMERO DE PENSIONES, DE IMPORTES BRUTOS Y DE PENSIÓN MEDIA

PROVINCIA DE CUENCA

	PNC DE JUBILACIÓN			PNC DE INVALIDEZ			TOTAL: JUBILACIÓN E INVALIDEZ			
	Nº DE PENSIONES	IMPORTE BRUTO	PENSIÓN MEDIA Año/Mes	Nº DE PENSIONES	IMPORTE BRUTO	PENSIÓN MEDIA Año/Mes	Nº DE PENSIONES	IMPORTE BRUTO	PENSIÓN MEDIA Año/Mes	
2014	1.281	6.518.600,66	357,37	1.414	7.733.950,67	392,39	2.695	14.252.551,33	375,52	
2015	1.246	6.400.176,54	360,75	1.364	7.652.304,08	391,91	2.610	14.052.480,62	377,03	
2016	1.245	6.379.266,40	362,11	1.301	7.463.187,39	394,19	2.546	13.842.453,79	378,68	
2017	1.233	6.352.040,68	364,33	1.224	7.065.510,03	397,99	2.457	13.417.550,71	381,26	
2018	1.184	6.367.884,13	373,70	1.160	6.922.601,62	410,43	2.344	13.290.485,75	391,92	
2019	1.153	6.360.997,49	386,13	1.147	6.955.852,51	426,21	2.300	13.316.850,00	406,02	
2020	ENERO	1.153	444.272,47	385,32	1.135	483.623,60	426,10	2.288	927.896,07	405,55
	FEBRERO	1.151	447.737,68	389,00	1.130	485.880,11	429,98	2.281	933.617,79	409,30
	MARZO	1.158	460.488,11	397,66	1.132	491.666,16	434,33	2.290	952.154,27	415,79
	ABRIL	1.167	455.407,12	390,24	1.133	487.174,96	429,99	2.300	942.582,08	409,82
	MAYO	1.155	447.682,03	387,60	1.133	480.840,53	424,40	2.288	928.522,56	405,82
	JUNIO *	1.154	882.416,76	764,66	1.131	960.592,28	849,33	2.285	1.843.009,04	806,57
	JULIO	1.145	451.698,34	394,50	1.124	509.998,44	453,74	2.269	961.696,78	423,84
	AGOSTO	1.147	441.603,63	385,01	1.123	483.010,12	430,11	2.270	924.613,75	407,32
	SEPTIEMBRE	1.134	441.797,49	389,59	1.116	473.103,32	423,93	2.250	914.900,81	406,62
	OCTUBRE	1.138	446.347,27	392,22	1.116	478.774,11	429,01	2.254	925.121,38	410,44
	NOVIEMBRE *	1.128	867.365,85	768,94	1.106	935.327,24	845,68	2.234	1.802.693,09	806,94
	DICIEMBRE	1.120	451.101,58	402,77	1.099	473.935,76	431,24	2.219	925.037,34	416,87
C. ALQUILER 2019 (1)	1	525,00	--	2	1.050,00	--	3	1.575,00	--	
C. ALQUILER 2020 (2)	26	13.650,00	--	86	45.150,00	--	112	58.800,00	--	
PAGO 01/20 (3)	1.148	3.989,77	--	1.129	4.336,45	--	2.277	8.326,22	--	
TOTAL 2020	1.120	6.256.083,10	389,11	1.099	6.794.463,08	429,13	2.219	13.050.546,18	408,92	

* Junto a la mensualidad se abona una paga extra.

(1) Incluye el número y el importe total abonado en el quinto pago del complemento previsto para el año 2019 a favor de los pensionistas no contributivos que residan en una vivienda alquilada.

(2) Incluye el número y el importe total abonado en los cuatro primeros pagos del complemento previsto para el año 2020 a favor de los pensionistas no contributivos que residan en una vivienda alquilada.

(3) Incluye el pago de atrasos por la revalorización de 2020, salvo País Vasco que realizó la revalorización en nómina de enero.

Este pago se efectuó en una nómina independiente, salvo en Navarra, Cataluña y Asturias que lo abonó junto con la mensualidad del mes de febrero.

PENSIONES NO CONTRIBUTIVAS DE LA SEGURIDAD SOCIAL (PNCs)

EVOLUCIÓN DEL NÚMERO DE PENSIONES, DE IMPORTES BRUTOS Y DE PENSIÓN MEDIA

COMUNIDAD DE GUADALAJARA

	PNC DE JUBILACIÓN			PNC DE INVALIDEZ			TOTAL: JUBILACIÓN E INVALIDEZ		
	Nº DE PENSIONES	IMPORTE BRUTO	PENSIÓN MEDIA Año/Mes	Nº DE PENSIONES	IMPORTE BRUTO	PENSIÓN MEDIA Año/Mes	Nº DE PENSIONES	IMPORTE BRUTO	PENSIÓN MEDIA Año/Mes
2014	677	3.403.875,20	365,93	653	3.651.047,74	406,38	1.330	7.054.922,94	385,77
2015	710	3.503.306,63	364,23	674	3.747.494,77	400,98	1.384	7.250.801,40	382,32
2016	730	3.765.374,84	370,38	698	3.918.162,60	404,69	1.428	7.683.537,44	387,06
2017	756	3.800.848,41	368,65	703	3.967.479,22	401,11	1.459	7.768.327,63	384,50
2018	774	4.064.509,51	374,45	691	4.035.922,85	411,01	1.465	8.100.432,36	391,80
2019	839	4.444.061,69	390,16	665	4.095.340,52	429,63	1.504	8.539.402,21	408,13
ENERO	840	324.426,80	386,22	664	280.343,44	422,20	1.504	604.770,24	402,11
FEBRERO	840	332.206,19	395,48	660	284.545,63	431,13	1.500	616.751,82	411,17
MARZO	845	331.332,45	392,11	657	282.159,44	429,47	1.502	613.491,89	408,45
ABRIL	845	326.783,77	386,73	659	282.243,58	428,29	1.504	609.027,35	404,94
MAYO	845	326.153,33	385,98	663	287.600,27	433,79	1.508	613.753,60	407,00
JUNIO *	826	639.821,11	774,60	659	566.866,87	860,19	1.485	1.206.687,98	812,58
JULIO	815	317.877,33	390,03	648	278.133,73	429,22	1.463	596.011,06	407,39
AGOSTO	817	326.668,38	399,84	639	275.460,51	431,08	1.456	602.128,89	413,55
SEPTIEMBRE	797	308.921,08	387,60	624	264.373,91	423,68	1.421	573.294,99	403,44
OCTUBRE	788	311.952,78	395,88	604	264.552,60	438,00	1.392	576.505,38	414,16
NOVIEMBRE *	799	629.296,12	787,60	618	540.981,80	875,38	1.417	1.170.277,92	825,88
DICIEMBRE	796	322.189,87	404,76	629	292.285,70	464,68	1.425	614.475,57	431,21
C. ALQUILER 2019 (1)	1	525,00	--	2	1.050,00	--	3	1.575,00	--
C. ALQUILER 2020 (2)	37	19.425,00	--	50	26.250,00	--	87	45.675,00	--
PAGO 01/20 (3)	842	2.932,21	--	663	2.554,98	--	1.505	5.487,19	--
TOTAL 2020	796	4.520.511,42	391,92	629	3.929.402,46	433,36	1.425	8.449.913,88	410,13

* Junto a la mensualidad se abona una paga extra.

(1) Incluye el número y el importe total abonado en el quinto pago del complemento previsto para el año 2019 a favor de los pensionistas no contributivos que residan en una vivienda alquilada.

(2) Incluye el número y el importe total abonado en los cuatro primeros pagos del complemento previsto para el año 2020 a favor de los pensionistas no contributivos que residan en una vivienda alquilada.

(3) Incluye el pago de atrasos por la revalorización de 2020, salvo País Vasco que realizó la revalorización en nómina de enero.

Este pago se efectuó en una nómina independiente, salvo en Navarra, Cataluña y Asturias que lo abonó junto con la mensualidad del mes de febrero.

PENSIONES NO CONTRIBUTIVAS DE LA SEGURIDAD SOCIAL (PNCs)

EVOLUCIÓN DEL NÚMERO DE PENSIONES, DE IMPORTES BRUTOS Y DE PENSIÓN MEDIA

PROVINCIA DE TOLEDO

	PNC DE JUBILACIÓN			PNC DE INVALIDEZ			TOTAL: JUBILACIÓN E INVALIDEZ		
	Nº DE PENSIONES	IMPORTE BRUTO	PENSIÓN MEDIA Año/Mes	Nº DE PENSIONES	IMPORTE BRUTO	PENSIÓN MEDIA Año/Mes	Nº DE PENSIONES	IMPORTE BRUTO	PENSIÓN MEDIA Año/Mes
2014	3.592	18.131.612,38	357,77	2.478	14.123.785,34	404,45	6.070	32.255.397,72	376,80
2015	3.479	17.616.568,64	353,83	2.505	14.190.106,00	404,48	5.984	31.806.674,64	374,74
2016	3.528	18.748.915,90	386,55	2.535	15.057.169,45	428,27	6.063	33.806.085,35	404,06
2017	3.773	19.484.017,50	382,00	2.744	16.126.860,72	434,31	6.517	35.610.878,22	404,02
2018	3.685	18.932.153,39	359,86	2.688	15.749.684,12	407,62	6.373	34.681.837,51	380,06
2019	3.775	19.922.200,86	379,85	2.675	16.091.992,05	427,83	6.450	36.014.192,91	399,85
ENERO	3.778	1.407.511,97	372,55	2.666	1.121.171,38	420,54	6.444	2.528.683,35	392,41
FEBRERO	3.774	1.416.698,99	375,38	2.659	1.145.695,58	430,87	6.433	2.562.394,57	398,32
MARZO	3.766	1.422.248,73	377,66	2.651	1.138.782,53	429,57	6.417	2.561.031,26	399,10
ABRIL	3.752	1.418.533,31	378,07	2.642	1.129.017,79	427,33	6.394	2.547.551,10	398,43
MAYO	3.726	1.441.579,66	386,90	2.639	1.138.386,81	431,37	6.365	2.579.966,47	405,34
JUNIO *	3.736	2.830.201,20	757,55	2.656	2.267.019,23	853,55	6.392	5.097.220,43	797,44
JULIO	3.753	1.481.749,90	394,82	2.653	1.156.435,51	435,90	6.406	2.638.185,41	411,83
AGOSTO	3.768	1.457.671,86	386,86	2.664	1.154.486,07	433,37	6.432	2.612.157,93	406,12
SEPTIEMBRE	3.738	1.416.375,36	378,91	2.659	1.144.022,81	430,25	6.397	2.560.398,17	400,25
OCTUBRE	3.737	1.439.924,36	385,32	2.658	1.156.684,18	435,17	6.395	2.596.608,54	406,04
NOVIEMBRE *	3.741	2.793.163,55	746,64	2.650	2.253.315,23	850,31	6.391	5.046.478,78	789,62
DICIEMBRE	3.739	1.462.473,95	391,14	2.649	1.125.152,88	424,75	6.388	2.587.626,83	405,08
C. ALQUILER 2019 (1)	8	4.200,00	--	6	3.150,00	--	14	7.350,00	--
C. ALQUILER 2020 (2)	103	54.075,00	--	148	77.700,00	--	251	131.775,00	--
PAGO 01/20 (3)	3.765	12.638,78	--	2.656	10.057,47	--	6.421	22.696,25	--
TOTAL 2020	3.739	20.059.046,62	380,84	2.649	16.021.077,47	428,78	6.388	36.080.124,09	400,71

* Junto a la mensualidad se abona una paga extra.

(1) Incluye el número y el importe total abonado en el quinto pago del complemento previsto para el año 2019 a favor de los pensionistas no contributivos que residan en una vivienda alquilada.

(2) Incluye el número y el importe total abonado en los cuatro primeros pagos del complemento previsto para el año 2020 a favor de los pensionistas no contributivos que residan en una vivienda alquilada.

(3) Incluye el pago de atrasos por la revalorización de 2020, salvo País Vasco que realizó la revalorización en nómina de enero.

Este pago se efectuó en una nómina independiente, salvo en Navarra, Cataluña y Asturias que lo abonó junto con la mensualidad del mes de febrero.

PENSIONES NO CONTRIBUTIVAS DE LA SEGURIDAD SOCIAL (PNCs)

EVOLUCIÓN DEL NÚMERO DE PENSIONES, DE IMPORTES BRUTOS Y DE PENSIÓN MEDIA

COMUNIDAD DE CATALUNYA

	PNC DE JUBILACIÓN			PNC DE INVALIDEZ			TOTAL: JUBILACIÓN E INVALIDEZ		
	Nº DE PENSIONES	IMPORTE BRUTO	PENSIÓN MEDIA Año/Mes	Nº DE PENSIONES	IMPORTE BRUTO	PENSIÓN MEDIA Año/Mes	Nº DE PENSIONES	IMPORTE BRUTO	PENSIÓN MEDIA Año/Mes
2014	31.311	155.517.805,44	355,24	25.797	145.467.945,37	406,29	57.108	300.985.750,81	378,20
2015	31.681	158.563.558,72	354,05	26.375	146.842.935,29	397,70	58.056	305.406.494,01	373,78
2016	31.891	159.138.524,12	353,71	26.543	147.865.581,46	394,91	58.434	307.004.105,58	372,43
2017	32.282	162.391.820,71	356,87	26.424	149.269.449,66	397,65	58.706	311.661.270,37	375,31
2018	33.082	172.604.290,13	374,83	26.594	154.607.742,96	414,38	59.676	327.212.033,09	392,54
2019	34.050	181.335.093,32	377,41	26.553	158.032.373,96	418,65	60.603	339.367.467,28	395,56
ENERO	34.085	12.743.480,90	373,87	26.544	11.106.164,91	418,41	60.629	23.849.645,81	393,37
FEBRERO	34.336	13.211.622,33	384,77	26.568	11.348.709,97	427,16	60.904	24.560.332,30	403,26
MARZO	34.466	13.286.276,77	385,49	26.528	11.240.596,67	423,73	60.994	24.526.873,44	402,12
ABRIL	34.484	13.074.751,26	379,15	26.489	11.206.662,19	423,07	60.973	24.281.413,45	398,23
MAYO	34.442	13.103.953,77	380,46	26.448	11.048.968,72	417,76	60.890	24.152.922,49	396,66
JUNIO *	34.492	25.910.327,78	751,20	26.504	22.018.523,89	830,76	60.996	47.928.851,67	785,77
JULIO	34.458	13.215.215,46	383,52	26.419	10.961.997,11	414,93	60.877	24.177.212,57	397,15
AGOSTO	34.512	13.079.854,72	378,99	26.345	11.004.363,54	417,70	60.857	24.084.218,26	395,75
SEPTIEMBRE	34.443	13.040.826,71	378,62	26.231	10.943.142,03	417,18	60.674	23.983.968,74	395,29
OCTUBRE	34.596	13.581.213,32	392,57	26.232	11.278.195,54	429,94	60.828	24.859.408,86	408,68
NOVIEMBRE *	34.641	26.110.461,22	753,74	26.294	22.077.140,82	839,63	60.935	48.187.602,04	790,80
DICIEMBRE	34.592	13.832.261,20	399,87	26.299	11.587.126,30	440,59	60.891	25.419.387,50	417,46
C. ALQUILER 2019 (1)	145	76.125,00	--	132	69.300,00	--	277	145.425,00	--
C. ALQUILER 2020 (2)	1.886	990.150,00	--	1.443	757.575,00	--	3.329	1.747.725,00	--
PAGO 01/20 (3)	34.599	115.399,12	--	25.632	94.984,03	--	60.231	210.383,15	--
TOTAL 2020	34.592	185.256.520,44	381,59	26.299	156.648.466,69	421,49	60.891	341.904.987,13	398,90

* Junto a la mensualidad se abona una paga extra.

(1) Incluye el número y el importe total abonado en el quinto pago del complemento previsto para el año 2019 a favor de los pensionistas no contributivos que residan en una vivienda alquilada.

(2) Incluye el número y el importe total abonado en los cuatro primeros pagos del complemento previsto para el año 2020 a favor de los pensionistas no contributivos que residan en una vivienda alquilada.

(3) Incluye el pago de atrasos por la revalorización de 2020, salvo País Vasco que realizó la revalorización en nómina de enero.

Este pago se efectuó en una nómina independiente, salvo en Navarra, Cataluña y Asturias que lo abonó junto con la mensualidad del mes de febrero.

PENSIONES NO CONTRIBUTIVAS DE LA SEGURIDAD SOCIAL (PNCs)

EVOLUCIÓN DEL NÚMERO DE PENSIONES, DE IMPORTES BRUTOS Y DE PENSIÓN MEDIA

PROVINCIA DE BARCELONA

	PNC DE JUBILACIÓN			PNC DE INVALIDEZ			TOTAL: JUBILACIÓN E INVALIDEZ		
	Nº DE PENSIONES	IMPORTE BRUTO	PENSIÓN MEDIA Año/Mes	Nº DE PENSIONES	IMPORTE BRUTO	PENSIÓN MEDIA Año/Mes	Nº DE PENSIONES	IMPORTE BRUTO	PENSIÓN MEDIA Año/Mes
2014	23.235	115.489.976,03	355,34	18.986	106.861.634,85	405,14	42.221	222.351.610,88	377,65
2015	23.393	117.235.556,68	353,29	19.345	107.393.814,55	396,16	42.738	224.629.371,23	372,58
2016	23.595	117.513.858,36	353,33	19.388	107.765.133,75	393,58	42.983	225.278.992,11	371,52
2017	23.875	119.858.806,95	356,15	19.172	107.986.198,66	395,76	43.047	227.845.005,61	373,89
2018	24.333	126.784.420,12	373,27	19.080	110.978.533,47	412,25	43.413	237.762.953,59	390,52
2019	24.979	132.742.312,51	376,55	18.875	112.319.827,90	417,19	43.854	245.062.140,41	394,15
ENERO	24.999	9.326.011,55	373,06	18.860	7.859.217,55	416,71	43.859	17.185.229,10	391,83
FEBRERO	25.190	9.684.626,61	384,46	18.865	8.056.793,41	427,08	44.055	17.741.420,02	402,71
MARZO	25.262	9.716.115,85	384,61	18.820	7.977.783,05	423,90	44.082	17.693.898,90	401,39
ABRIL	25.251	9.573.059,95	379,12	18.786	7.923.727,75	421,79	44.037	17.496.787,70	397,32
MAYO	25.186	9.544.640,14	378,97	18.756	7.819.657,41	416,91	43.942	17.364.297,55	395,16
JUNIO *	25.203	18.931.845,57	751,17	18.770	15.571.446,90	829,59	43.973	34.503.292,47	784,65
JULIO	25.149	9.609.394,88	382,10	18.711	7.740.857,46	413,71	43.860	17.350.252,34	395,58
AGOSTO	25.183	9.535.925,45	378,67	18.653	7.743.859,61	415,15	43.836	17.279.785,06	394,19
SEPTIEMBRE	25.129	9.519.737,96	378,83	18.567	7.700.048,33	414,72	43.696	17.219.786,29	394,08
OCTUBRE	25.237	9.866.529,17	390,95	18.562	7.911.978,44	426,25	43.799	17.778.507,61	405,91
NOVIEMBRE *	25.268	19.024.048,74	752,89	18.609	15.573.233,79	836,87	43.877	34.597.282,53	788,51
DICIEMBRE	25.241	10.066.200,75	398,80	18.587	8.144.423,76	438,18	43.828	18.210.624,51	415,50
C. ALQUILER 2019 (1)	102	53.550,00	--	91	47.775,00	--	193	101.325,00	--
C. ALQUILER 2020 (2)	1.312	688.800,00	--	903	474.075,00	--	2.215	1.162.875,00	--
PAGO 01/20 (3)	25.360	84.485,80	--	18.221	67.504,82	--	43.581	151.990,62	--
TOTAL 2020	25.241	135.140.486,62	380,97	18.587	110.544.877,46	420,06	43.828	245.685.364,08	397,63

* Junto a la mensualidad se abona una paga extra.

(1) Incluye el número y el importe total abonado en el quinto pago del complemento previsto para el año 2019 a favor de los pensionistas no contributivos que residan en una vivienda alquilada.

(2) Incluye el número y el importe total abonado en los cuatro primeros pagos del complemento previsto para el año 2020 a favor de los pensionistas no contributivos que residan en una vivienda alquilada.

(3) Incluye el pago de atrasos por la revalorización de 2020, salvo País Vasco que realizó la revalorización en nómina de enero.

Este pago se efectuó en una nómina independiente, salvo en Navarra, Cataluña y Asturias que lo abonó junto con la mensualidad del mes de febrero.

PENSIONES NO CONTRIBUTIVAS DE LA SEGURIDAD SOCIAL (PNCs)

EVOLUCIÓN DEL NÚMERO DE PENSIONES, DE IMPORTES BRUTOS Y DE PENSIÓN MEDIA

PROVINCIA DE GIRONA

	PNC DE JUBILACIÓN			PNC DE INVALIDEZ			TOTAL: JUBILACIÓN E INVALIDEZ			
	Nº DE PENSIONES	IMPORTE BRUTO	PENSIÓN MEDIA Año/Mes	Nº DE PENSIONES	IMPORTE BRUTO	PENSIÓN MEDIA Año/Mes	Nº DE PENSIONES	IMPORTE BRUTO	PENSIÓN MEDIA Año/Mes	
2014	2.467	12.424.041,28	363,20	1.916	10.801.582,84	407,95	4.383	23.225.624,12	382,71	
2015	2.607	13.160.872,59	365,43	1.955	11.062.702,32	401,01	4.562	24.223.574,91	380,88	
2016	2.671	13.516.432,52	362,15	2.002	11.194.854,96	398,95	4.673	24.711.287,48	377,95	
2017	2.776	14.011.334,28	362,80	1.991	11.360.276,17	401,21	4.767	25.371.610,45	379,07	
2018	2.914	15.434.907,82	383,92	2.056	12.023.349,62	423,62	4.970	27.458.257,44	400,36	
2019	3.079	16.580.549,30	385,30	2.122	12.785.908,77	429,17	5.201	29.366.458,07	403,28	
2020	ENERO	3.090	1.185.151,95	383,54	2.125	937.180,83	441,03	5.215	2.122.332,78	406,97
	FEBRERO	3.109	1.200.570,32	386,16	2.136	921.624,18	431,47	5.245	2.122.194,50	404,61
	MARZO	3.135	1.219.090,65	388,86	2.137	917.453,39	429,32	5.272	2.136.544,04	405,26
	ABRIL	3.147	1.211.934,41	385,11	2.139	939.046,34	439,01	5.286	2.150.980,75	406,92
	MAYO	3.159	1.224.695,90	387,68	2.139	891.237,46	416,66	5.298	2.115.933,36	399,38
	JUNIO *	3.173	2.400.460,46	756,53	2.158	1.806.470,20	837,10	5.331	4.206.930,66	789,14
	JULIO	3.180	1.245.208,71	391,58	2.150	895.114,11	416,33	5.330	2.140.322,82	401,56
	AGOSTO	3.191	1.224.070,58	383,60	2.146	917.930,84	427,74	5.337	2.142.001,42	401,35
	SEPTIEMBRE	3.196	1.230.405,66	384,98	2.138	917.599,78	429,19	5.334	2.148.005,44	402,70
	OCTUBRE	3.210	1.281.288,41	399,16	2.145	964.194,87	449,51	5.355	2.245.483,28	419,32
	NOVIEMBRE *	3.216	2.445.437,92	760,40	2.154	1.829.316,64	849,26	5.370	4.274.754,56	796,04
	DICIEMBRE	3.214	1.283.473,24	399,34	2.162	975.880,93	451,38	5.376	2.259.354,17	420,27
C. ALQUILER 2019 (1)	22	11.550,00	--	14	7.350,00	--	36	18.900,00	--	
C. ALQUILER 2020 (2)	256	134.400,00	--	142	74.550,00	--	398	208.950,00	--	
PAGO 01/20 (3)	3.126	10.539,08	--	2.049	7.633,22	--	5.175	18.172,30	--	
TOTAL 2020	3.214	17.297.738,21	386,21	2.162	12.994.949,57	429,86	5.376	30.292.687,78	403,82	

* Junto a la mensualidad se abona una paga extra.

(1) Incluye el número y el importe total abonado en el quinto pago del complemento previsto para el año 2019 a favor de los pensionistas no contributivos que residan en una vivienda alquilada.

(2) Incluye el número y el importe total abonado en los cuatro primeros pagos del complemento previsto para el año 2020 a favor de los pensionistas no contributivos que residan en una vivienda alquilada.

(3) Incluye el pago de atrasos por la revalorización de 2020, salvo País Vasco que realizó la revalorización en nómina de enero.

Este pago se efectuó en una nómina independiente, salvo en Navarra, Cataluña y Asturias que lo abonó junto con la mensualidad del mes de febrero.

PENSIONES NO CONTRIBUTIVAS DE LA SEGURIDAD SOCIAL (PNCs)

EVOLUCIÓN DEL NÚMERO DE PENSIONES, DE IMPORTES BRUTOS Y DE PENSIÓN MEDIA

PROVINCIA DE LLEIDA

	PNC DE JUBILACIÓN			PNC DE INVALIDEZ			TOTAL: JUBILACIÓN E INVALIDEZ		
	Nº DE PENSIONES	IMPORTE BRUTO	PENSIÓN MEDIA Año/Mes	Nº DE PENSIONES	IMPORTE BRUTO	PENSIÓN MEDIA Año/Mes	Nº DE PENSIONES	IMPORTE BRUTO	PENSIÓN MEDIA Año/Mes
2014	2.076	10.259.134,79	346,32	1.346	7.646.956,34	403,88	3.422	17.906.091,13	368,75
2015	2.049	10.158.630,60	347,62	1.376	7.815.580,25	403,59	3.425	17.974.210,85	369,89
2016	2.020	10.086.806,05	351,08	1.395	7.902.497,31	403,40	3.415	17.989.303,36	372,26
2017	2.005	10.131.187,19	355,42	1.419	8.172.053,37	408,62	3.424	18.303.240,56	377,32
2018	2.023	10.614.863,61	375,48	1.493	8.697.287,61	422,57	3.516	19.312.151,22	395,29
2019	2.047	10.875.568,16	372,65	1.525	9.012.286,29	421,69	3.572	19.887.854,45	393,36
ENERO	2.048	764.871,52	373,47	1.528	630.011,02	412,31	3.576	1.394.882,54	390,07
FEBRERO	2.069	797.788,73	385,59	1.531	651.118,27	425,29	3.600	1.448.907,00	402,47
MARZO	2.080	805.764,12	387,39	1.534	644.300,58	420,01	3.614	1.450.064,70	401,24
ABRIL	2.080	783.445,96	376,66	1.535	656.190,13	427,49	3.615	1.439.636,09	398,24
MAYO	2.076	772.271,72	372,00	1.529	658.675,83	430,79	3.605	1.430.947,55	396,93
JUNIO *	2.073	1.538.618,56	742,22	1.535	1.276.304,61	831,47	3.608	2.814.923,17	780,19
JULIO	2.076	811.368,58	390,83	1.530	652.460,17	426,44	3.606	1.463.828,75	405,94
AGOSTO	2.074	766.304,09	369,48	1.527	638.029,48	417,83	3.601	1.404.333,57	389,98
SEPTIEMBRE	2.068	765.658,03	370,24	1.522	632.894,99	415,83	3.590	1.398.553,02	389,57
OCTUBRE	2.069	809.870,93	391,43	1.515	644.751,67	425,58	3.584	1.454.622,60	405,87
NOVIEMBRE *	2.068	1.539.165,34	744,28	1.514	1.273.620,09	841,23	3.582	2.812.785,43	785,26
DICIEMBRE	2.050	782.241,33	381,58	1.519	680.622,33	448,07	3.569	1.462.863,66	409,88
C. ALQUILER 2019 (1)	4	2.100,00	--	6	3.150,00	--	10	5.250,00	--
C. ALQUILER 2020 (2)	107	56.175,00	--	110	57.750,00	--	217	113.925,00	--
PAGO 01/20 (3)	2.070	6.854,40	--	1.484	5.530,88	--	3.554	12.385,28	--
TOTAL 2020	2.050	10.995.643,91	377,51	1.519	9.099.879,17	423,02	3.569	20.095.523,08	396,83

* Junto a la mensualidad se abona una paga extra.

(1) Incluye el número y el importe total abonado en el quinto pago del complemento previsto para el año 2019 a favor de los pensionistas no contributivos que residan en una vivienda alquilada.

(2) Incluye el número y el importe total abonado en los cuatro primeros pagos del complemento previsto para el año 2020 a favor de los pensionistas no contributivos que residan en una vivienda alquilada.

(3) Incluye el pago de atrasos por la revalorización de 2020, salvo País Vasco que realizó la revalorización en nómina de enero.

Este pago se efectuó en una nómina independiente, salvo en Navarra, Cataluña y Asturias que lo abonó junto con la mensualidad del mes de febrero.

PENSIONES NO CONTRIBUTIVAS DE LA SEGURIDAD SOCIAL (PNCs)

EVOLUCIÓN DEL NÚMERO DE PENSIONES, DE IMPORTES BRUTOS Y DE PENSIÓN MEDIA

PROVINCIA DE TARRAGONA

	PNC DE JUBILACIÓN			PNC DE INVALIDEZ			TOTAL: JUBILACIÓN E INVALIDEZ		
	Nº DE PENSIONES	IMPORTE BRUTO	PENSIÓN MEDIA Año/Mes	Nº DE PENSIONES	IMPORTE BRUTO	PENSIÓN MEDIA Año/Mes	Nº DE PENSIONES	IMPORTE BRUTO	PENSIÓN MEDIA Año/Mes
2014	3.533	17.344.653,34	354,46	3.549	20.157.771,34	412,52	7.082	37.502.424,68	383,45
2015	3.632	18.008.498,85	354,64	3.699	20.570.838,17	401,87	7.331	38.579.337,02	378,33
2016	3.605	18.021.427,19	351,46	3.758	21.003.095,44	396,52	7.363	39.024.522,63	374,33
2017	3.626	18.390.492,29	357,93	3.842	21.750.921,46	401,26	7.468	40.141.413,75	380,16
2018	3.812	19.770.098,58	377,59	3.965	22.908.572,26	416,88	7.777	42.678.670,84	397,70
2019	3.945	21.136.663,35	379,25	4.031	23.914.351,00	418,97	7.976	45.051.014,35	399,34
ENERO	3.948	1.467.445,88	371,69	4.031	1.679.755,51	416,71	7.979	3.147.201,39	394,44
FEBRERO	3.968	1.528.636,67	385,24	4.036	1.719.174,11	425,96	8.004	3.247.810,78	405,77
MARZO	3.989	1.545.306,15	387,39	4.037	1.701.059,65	421,37	8.026	3.246.365,80	404,48
ABRIL	4.006	1.506.310,94	376,01	4.029	1.687.697,97	418,89	8.035	3.194.008,91	397,51
MAYO	4.021	1.562.346,01	388,55	4.024	1.679.398,02	417,35	8.045	3.241.744,03	402,95
JUNIO *	4.043	3.039.403,19	751,77	4.041	3.364.302,18	832,54	8.084	6.403.705,37	792,15
JULIO	4.053	1.549.243,29	382,25	4.028	1.673.565,37	415,48	8.081	3.222.808,66	398,81
AGOSTO	4.064	1.553.554,60	382,27	4.019	1.704.543,61	424,12	8.083	3.258.098,21	403,08
SEPTIEMBRE	4.050	1.525.025,06	376,55	4.004	1.692.598,93	422,73	8.054	3.217.623,99	399,51
OCTUBRE	4.080	1.623.524,81	397,92	4.010	1.757.270,56	438,22	8.090	3.380.795,37	417,90
NOVIEMBRE *	4.089	3.101.809,22	758,57	4.017	3.400.970,30	846,64	8.106	6.502.779,52	802,22
DICIEMBRE	4.087	1.700.345,88	416,04	4.031	1.786.199,28	443,12	8.118	3.486.545,16	429,48
C. ALQUILER 2019 (1)	17	8.925,00	--	21	11.025,00	--	38	19.950,00	--
C. ALQUILER 2020 (2)	211	110.775,00	--	288	151.200,00	--	499	261.975,00	--
PAGO 01/20 (3)	4.043	13.519,84	--	3.878	14.315,11	--	7.921	27.834,95	--
TOTAL 2020	4.087	21.822.651,70	383,88	4.031	24.008.760,49	423,08	8.118	45.831.412,19	403,45

* Junto a la mensualidad se abona una paga extra.

(1) Incluye el número y el importe total abonado en el quinto pago del complemento previsto para el año 2019 a favor de los pensionistas no contributivos que residan en una vivienda alquilada.

(2) Incluye el número y el importe total abonado en los cuatro primeros pagos del complemento previsto para el año 2020 a favor de los pensionistas no contributivos que residan en una vivienda alquilada.

(3) Incluye el pago de atrasos por la revalorización de 2020, salvo País Vasco que realizó la revalorización en nómina de enero.

Este pago se efectuó en una nómina independiente, salvo en Navarra, Cataluña y Asturias que lo abonó junto con la mensualidad del mes de febrero.

PENSIONES NO CONTRIBUTIVAS DE LA SEGURIDAD SOCIAL (PNCs)

EVOLUCIÓN DEL NÚMERO DE PENSIONES, DE IMPORTES BRUTOS Y DE PENSIÓN MEDIA

COMUNIDAD VALENCIANA

	PNC DE JUBILACIÓN			PNC DE INVALIDEZ			TOTAL: JUBILACIÓN E INVALIDEZ		
	Nº DE PENSIONES	IMPORTE BRUTO	PENSIÓN MEDIA Año/Mes	Nº DE PENSIONES	IMPORTE BRUTO	PENSIÓN MEDIA Año/Mes	Nº DE PENSIONES	IMPORTE BRUTO	PENSIÓN MEDIA Año/Mes
2014	28.001	135.716.087,04	349,37	19.258	105.644.797,04	389,20	47.259	241.360.884,08	365,75
2015	28.604	138.997.804,48	348,27	19.357	105.776.817,95	389,86	47.961	244.774.622,43	365,10
2016	29.440	143.858.886,67	351,30	19.305	106.195.847,24	390,35	48.745	250.054.733,91	366,88
2017	29.943	148.243.270,92	353,32	18.954	105.655.027,75	393,13	48.897	253.898.298,67	368,85
2018	30.186	154.694.197,25	364,96	18.657	107.504.529,58	406,36	48.843	262.198.726,83	380,87
2019	30.795	163.995.184,67	382,05	18.196	108.625.937,68	419,42	48.991	272.621.122,35	396,11
ENERO	30.838	11.675.335,52	378,60	18.137	7.617.550,70	420,00	48.975	19.292.886,22	393,93
FEBRERO	30.892	12.085.700,52	391,22	18.093	7.673.179,47	424,10	48.985	19.758.879,99	403,37
MARZO	30.895	12.076.833,58	390,90	18.031	7.685.954,48	426,26	48.926	19.762.788,06	403,93
ABRIL	30.879	11.929.184,76	386,32	18.026	7.784.179,91	431,83	48.905	19.713.364,67	403,10
MAYO	30.909	11.956.442,03	386,83	17.946	7.521.650,47	419,13	48.855	19.478.092,50	398,69
JUNIO *	30.994	23.879.078,97	770,44	17.933	14.926.986,44	832,38	48.927	38.806.065,41	793,14
JULIO	31.000	12.326.220,81	397,62	17.913	7.712.230,65	430,54	48.913	20.038.451,46	409,68
AGOSTO	31.048	12.151.362,83	391,37	17.902	7.751.078,34	432,97	48.950	19.902.441,17	406,59
SEPTIEMBRE	31.084	11.853.690,56	381,34	17.869	7.505.832,92	420,05	48.953	19.359.523,48	395,47
OCTUBRE	31.125	12.481.515,74	401,01	17.786	7.606.154,79	427,65	48.911	20.087.670,53	410,70
NOVIEMBRE *	31.080	23.601.235,98	759,37	17.745	14.900.180,27	839,68	48.825	38.501.416,25	788,56
DICIEMBRE	31.030	12.261.588,54	395,15	17.723	7.719.859,95	435,58	48.753	19.981.448,49	409,85
C. ALQUILER 2019 (1)	111	58.275,00	--	46	24.150,00	--	157	82.425,00	--
C. ALQUILER 2020 (2)	1.115	585.375,00	--	753	395.325,00	--	1.868	980.700,00	--
PAGO 01/20 (3)	30.684	104.135,52	--	17.986	67.603,61	--	48.670	171.739,13	--
TOTAL 2020	31.030	169.025.975,36	387,87	17.723	106.891.917,00	424,30	48.753	275.917.892,36	401,21

* Junto a la mensualidad se abona una paga extra.

(1) Incluye el número y el importe total abonado en el quinto pago del complemento previsto para el año 2019 a favor de los pensionistas no contributivos que residan en una vivienda alquilada.

(2) Incluye el número y el importe total abonado en los cuatro primeros pagos del complemento previsto para el año 2020 a favor de los pensionistas no contributivos que residan en una vivienda alquilada.

(3) Incluye el pago de atrasos por la revalorización de 2020, salvo País Vasco que realizó la revalorización en nómina de enero.

Este pago se efectuó en una nómina independiente, salvo en Navarra, Cataluña y Asturias que lo abonó junto con la mensualidad del mes de febrero.

PENSIONES NO CONTRIBUTIVAS DE LA SEGURIDAD SOCIAL (PNCs)

EVOLUCIÓN DEL NÚMERO DE PENSIONES, DE IMPORTES BRUTOS Y DE PENSIÓN MEDIA

PROVINCIA DE ALICANTE

	PNC DE JUBILACIÓN			PNC DE INVALIDEZ			TOTAL: JUBILACIÓN E INVALIDEZ		
	Nº DE PENSIONES	IMPORTE BRUTO	PENSIÓN MEDIA Año/Mes	Nº DE PENSIONES	IMPORTE BRUTO	PENSIÓN MEDIA Año/Mes	Nº DE PENSIONES	IMPORTE BRUTO	PENSIÓN MEDIA Año/Mes
2014	10.361	50.634.564,01	353,67	6.257	34.331.328,35	389,88	16.618	84.965.892,36	367,46
2015	10.645	52.214.994,10	351,66	6.254	34.295.189,26	390,49	16.899	86.510.183,36	366,10
2016	11.083	54.673.594,40	356,64	6.150	33.869.791,65	388,67	17.233	88.543.386,05	368,26
2017	11.530	57.360.441,93	358,33	6.041	33.547.920,59	392,49	17.571	90.908.362,52	370,22
2018	11.567	60.122.785,84	369,44	5.915	33.820.695,81	404,15	17.482	93.943.481,65	381,23
2019	11.766	64.369.805,97	391,22	5.691	34.170.565,45	418,95	17.457	98.540.371,42	400,42
ENERO	11.776	4.531.396,12	384,80	5.687	2.391.809,87	420,57	17.463	6.923.205,99	396,45
FEBRERO	11.812	4.876.662,98	412,86	5.665	2.403.884,63	424,34	17.477	7.280.547,61	416,58
MARZO	11.818	4.856.222,30	410,92	5.627	2.393.454,36	425,35	17.445	7.249.676,66	415,57
ABRIL	11.824	4.756.396,23	402,27	5.644	2.585.392,13	458,08	17.468	7.341.788,36	420,30
MAYO	11.854	4.796.274,87	404,61	5.608	2.302.411,70	410,56	17.462	7.098.686,57	406,52
JUNIO *	11.947	9.686.514,76	810,79	5.595	4.629.977,57	827,52	17.542	14.316.492,33	816,13
JULIO	12.007	5.084.618,34	423,47	5.598	2.473.306,90	441,82	17.605	7.557.925,24	429,31
AGOSTO	12.049	4.926.128,54	408,84	5.601	2.460.660,91	439,33	17.650	7.386.789,45	418,51
SEPTIEMBRE	12.041	4.672.365,87	388,04	5.589	2.388.859,61	427,42	17.630	7.061.225,48	400,52
OCTUBRE	12.137	5.247.998,93	432,40	5.585	2.426.180,98	434,41	17.722	7.674.179,91	433,03
NOVIEMBRE *	12.106	9.395.734,38	776,12	5.576	4.692.231,27	841,50	17.682	14.087.965,65	796,74
DICIEMBRE	12.100	5.024.740,11	415,27	5.594	2.583.293,34	461,80	17.694	7.608.033,45	429,98
C. ALQUILER 2019 (1)	79	41.475,00	--	30	15.750,00	--	109	57.225,00	--
C. ALQUILER 2020 (2)	419	219.975,00	--	174	91.350,00	--	593	311.325,00	--
PAGO 01/20 (3)	11.713	39.900,24	--	5.639	21.106,83	--	17.352	61.007,07	--
TOTAL 2020	12.100	68.156.403,67	405,03	5.594	33.859.670,10	429,48	17.694	102.016.073,77	412,83

* Junto a la mensualidad se abona una paga extra.

(1) Incluye el número y el importe total abonado en el quinto pago del complemento previsto para el año 2019 a favor de los pensionistas no contributivos que residan en una vivienda alquilada.

(2) Incluye el número y el importe total abonado en los cuatro primeros pagos del complemento previsto para el año 2020 a favor de los pensionistas no contributivos que residan en una vivienda alquilada.

(3) Incluye el pago de atrasos por la revalorización de 2020, salvo País Vasco que realizó la revalorización en nómina de enero.

Este pago se efectuó en una nómina independiente, salvo en Navarra, Cataluña y Asturias que lo abonó junto con la mensualidad del mes de febrero.

PENSIONES NO CONTRIBUTIVAS DE LA SEGURIDAD SOCIAL (PNCs)

EVOLUCIÓN DEL NÚMERO DE PENSIONES, DE IMPORTES BRUTOS Y DE PENSIÓN MEDIA

PROVINCIA DE CASTELLÓN

	PNC DE JUBILACIÓN			PNC DE INVALIDEZ			TOTAL: JUBILACIÓN E INVALIDEZ		
	Nº DE PENSIONES	IMPORTE BRUTO	PENSIÓN MEDIA Año/Mes	Nº DE PENSIONES	IMPORTE BRUTO	PENSIÓN MEDIA Año/Mes	Nº DE PENSIONES	IMPORTE BRUTO	PENSIÓN MEDIA Año/Mes
2014	1.662	8.184.952,47	354,27	2.277	12.459.424,68	388,24	3.939	20.644.377,15	374,01
2015	1.758	8.713.753,57	358,28	2.286	12.561.937,92	389,14	4.044	21.275.691,49	375,87
2016	1.902	9.368.929,49	362,98	2.318	12.780.974,24	392,81	4.220	22.149.903,73	379,61
2017	1.947	9.762.202,04	360,74	2.247	12.598.732,28	391,86	4.194	22.360.934,32	377,64
2018	2.039	10.505.574,75	373,81	2.183	12.805.305,03	409,69	4.222	23.310.879,78	392,70
2019	2.172	11.497.202,36	386,45	2.169	13.009.619,03	421,13	4.341	24.506.821,39	404,14
ENERO	2.186	847.684,79	387,78	2.159	903.184,96	418,33	4.345	1.750.869,75	402,96
FEBRERO	2.188	844.124,25	385,80	2.160	928.492,94	429,86	4.348	1.772.617,19	407,69
MARZO	2.184	843.601,22	386,26	2.157	919.342,67	426,21	4.341	1.762.943,89	406,11
ABRIL	2.181	833.974,75	382,38	2.144	893.622,58	416,80	4.325	1.727.597,33	399,44
MAYO	2.192	856.294,08	390,65	2.142	911.421,64	425,50	4.334	1.767.715,72	407,87
JUNIO *	2.211	1.704.671,47	771,00	2.137	1.793.998,73	839,49	4.348	3.498.670,20	804,66
JULIO	2.212	856.461,56	387,19	2.120	893.540,50	421,48	4.332	1.750.002,06	403,97
AGOSTO	2.204	841.329,13	381,73	2.108	873.306,84	414,28	4.312	1.714.635,97	397,64
SEPTIEMBRE	2.224	869.163,34	390,81	2.104	877.951,32	417,28	4.328	1.747.114,66	403,68
OCTUBRE	2.205	857.987,26	389,11	2.084	881.628,41	423,05	4.289	1.739.615,67	405,60
NOVIEMBRE *	2.217	1.676.883,62	756,38	2.074	1.734.513,01	836,31	4.291	3.411.396,63	795,01
DICIEMBRE	2.225	867.754,60	390,00	2.074	875.650,11	422,20	4.299	1.743.404,71	405,54
C. ALQUILER 2019 (1)	3	1.575,00	--	5	2.625,00	--	8	4.200,00	--
C. ALQUILER 2020 (2)	205	107.625,00	--	221	116.025,00	--	426	223.650,00	--
PAGO 01/20 (3)	2.173	7.477,78	--	2.135	8.050,86	--	4.308	15.528,64	--
TOTAL 2020	2.225	12.016.607,85	385,65	2.074	12.613.354,57	420,77	4.299	24.629.962,42	402,87

* Junto a la mensualidad se abona una paga extra.

(1) Incluye el número y el importe total abonado en el quinto pago del complemento previsto para el año 2019 a favor de los pensionistas no contributivos que residan en una vivienda alquilada.

(2) Incluye el número y el importe total abonado en los cuatro primeros pagos del complemento previsto para el año 2020 a favor de los pensionistas no contributivos que residan en una vivienda alquilada.

(3) Incluye el pago de atrasos por la revalorización de 2020, salvo País Vasco que realizó la revalorización en nómina de enero.

Este pago se efectuó en una nómina independiente, salvo en Navarra, Cataluña y Asturias que lo abonó junto con la mensualidad del mes de febrero.

PENSIONES NO CONTRIBUTIVAS DE LA SEGURIDAD SOCIAL (PNCs)

EVOLUCIÓN DEL NÚMERO DE PENSIONES, DE IMPORTES BRUTOS Y DE PENSIÓN MEDIA

PROVINCIA DE VALENCIA

	PNC DE JUBILACIÓN			PNC DE INVALIDEZ			TOTAL: JUBILACIÓN E INVALIDEZ		
	Nº DE PENSIONES	IMPORTE BRUTO	PENSIÓN MEDIA Año/Mes	Nº DE PENSIONES	IMPORTE BRUTO	PENSIÓN MEDIA Año/Mes	Nº DE PENSIONES	IMPORTE BRUTO	PENSIÓN MEDIA Año/Mes
2014	15.978	76.896.570,56	346,09	10.724	58.854.044,01	389,01	26.702	135.750.614,57	363,47
2015	16.201	78.069.056,81	344,98	10.817	58.919.690,77	389,66	27.018	136.988.747,58	362,87
2016	16.455	79.816.362,78	346,43	10.837	59.545.081,35	390,78	27.292	139.361.444,13	364,08
2017	16.466	81.120.626,95	349,02	10.666	59.508.374,88	393,75	27.132	140.629.001,83	366,64
2018	16.580	84.065.836,66	360,77	10.559	60.878.528,74	406,92	27.139	144.944.365,40	378,81
2019	16.857	88.128.176,34	375,08	10.336	61.445.753,20	419,32	27.193	149.573.929,54	392,07
ENERO	16.876	6.296.254,61	373,09	10.291	4.322.555,87	420,03	27.167	10.618.810,48	390,87
FEBRERO	16.892	6.364.913,29	376,80	10.268	4.340.801,90	422,75	27.160	10.705.715,19	394,17
MARZO	16.893	6.377.010,06	377,49	10.247	4.373.157,45	426,77	27.140	10.750.167,51	396,10
ABRIL	16.874	6.338.813,78	375,66	10.238	4.305.165,20	420,51	27.112	10.643.978,98	392,59
MAYO	16.863	6.303.873,08	373,83	10.196	4.307.817,13	422,50	27.059	10.611.690,21	392,17
JUNIO *	16.836	12.487.892,74	741,74	10.201	8.503.010,14	833,55	27.037	20.990.902,88	776,38
JULIO	16.781	6.385.140,91	380,50	10.195	4.345.383,25	426,23	26.976	10.730.524,16	397,78
AGOSTO	16.795	6.383.905,16	380,11	10.193	4.417.110,59	433,35	26.988	10.801.015,75	400,22
SEPTIEMBRE	16.819	6.312.161,35	375,30	10.176	4.239.021,99	416,57	26.995	10.551.183,34	390,86
OCTUBRE	16.783	6.375.529,55	379,88	10.117	4.298.345,40	424,86	26.900	10.673.874,95	396,80
NOVIEMBRE *	16.757	12.528.617,98	747,66	10.095	8.473.435,99	839,37	26.852	21.002.053,97	782,14
DICIEMBRE	16.705	6.369.093,83	381,27	10.055	4.260.916,50	423,76	26.760	10.630.010,33	397,24
C. ALQUILER 2019 (1)	29	15.225,00	--	11	5.775,00	--	40	21.000,00	--
C. ALQUILER 2020 (2)	491	257.775,00	--	358	187.950,00	--	849	445.725,00	--
PAGO 01/20 (3)	16.798	56.757,50	--	10.212	38.445,92	--	27.010	95.203,42	--
TOTAL 2020	16.705	88.852.963,84	375,95	10.055	60.418.892,33	422,16	26.760	149.271.856,17	393,38

* Junto a la mensualidad se abona una paga extra.

(1) Incluye el número y el importe total abonado en el quinto pago del complemento previsto para el año 2019 a favor de los pensionistas no contributivos que residan en una vivienda alquilada.

(2) Incluye el número y el importe total abonado en los cuatro primeros pagos del complemento previsto para el año 2020 a favor de los pensionistas no contributivos que residan en una vivienda alquilada.

(3) Incluye el pago de atrasos por la revalorización de 2020, salvo País Vasco que realizó la revalorización en nómina de enero.

Este pago se efectuó en una nómina independiente, salvo en Navarra, Cataluña y Asturias que lo abonó junto con la mensualidad del mes de febrero.

PENSIONES NO CONTRIBUTIVAS DE LA SEGURIDAD SOCIAL (PNCs)

EVOLUCIÓN DEL NÚMERO DE PENSIONES, DE IMPORTES BRUTOS Y DE PENSIÓN MEDIA

COMUNIDAD DE EXTREMADURA

	PNC DE JUBILACIÓN			PNC DE INVALIDEZ			TOTAL: JUBILACIÓN E INVALIDEZ		
	Nº DE PENSIONES	IMPORTE BRUTO	PENSIÓN MEDIA Año/Mes	Nº DE PENSIONES	IMPORTE BRUTO	PENSIÓN MEDIA Año/Mes	Nº DE PENSIONES	IMPORTE BRUTO	PENSIÓN MEDIA Año/Mes
2014	8.374	42.567.569,09	360,63	5.882	32.469.328,64	392,95	14.256	75.036.897,73	373,92
2015	8.194	42.003.021,05	361,44	5.835	32.414.317,82	393,33	14.029	74.417.338,87	374,65
2016	7.986	41.335.498,03	361,79	5.736	32.335.537,34	393,42	13.722	73.671.035,37	375,00
2017	7.803	40.018.255,58	362,07	5.671	31.682.920,83	394,46	13.474	71.701.176,41	375,68
2018	7.612	40.237.390,92	374,64	5.507	31.937.262,80	408,09	13.119	72.174.653,72	388,72
2019	7.572	40.757.649,80	384,91	5.398	32.454.840,52	423,26	12.970	73.212.490,32	401,00
ENERO	7.526	2.843.649,25	377,84	5.382	2.227.010,66	413,79	12.908	5.070.659,91	392,83
FEBRERO	7.568	2.954.877,31	390,44	5.408	2.323.424,20	429,63	12.976	5.278.301,51	406,77
MARZO	7.534	2.966.774,72	393,78	5.375	2.333.522,62	434,14	12.909	5.300.297,34	410,59
ABRIL	7.529	2.923.898,34	388,35	5.396	2.332.919,66	432,34	12.925	5.256.818,00	406,72
MAYO	7.482	2.920.322,54	390,31	5.384	2.321.656,61	431,21	12.866	5.241.979,15	407,43
JUNIO *	7.438	5.732.153,79	770,66	5.381	4.558.035,67	847,06	12.819	10.290.189,46	802,73
JULIO	7.407	2.937.944,70	396,64	5.370	2.300.687,77	428,43	12.777	5.238.632,47	410,00
AGOSTO	7.336	2.860.838,45	389,97	5.350	2.256.940,28	421,86	12.686	5.117.778,73	403,42
SEPTIEMBRE	7.314	2.849.350,14	389,57	5.337	2.294.355,32	429,90	12.651	5.143.705,46	406,58
OCTUBRE	7.277	2.836.138,72	389,74	5.323	2.268.210,04	426,11	12.600	5.104.348,76	405,11
NOVIEMBRE *	7.198	5.543.825,44	770,19	5.262	4.417.948,08	839,59	12.460	9.961.773,52	799,50
DICIEMBRE	7.222	2.857.476,63	395,66	5.292	2.296.547,12	433,97	12.514	5.154.023,75	411,86
C. ALQUILER 2019 (1)	10	5.250,00	--	13	6.825,00	--	23	12.075,00	--
C. ALQUILER 2020 (2)	228	119.700,00	--	290	152.250,00	--	518	271.950,00	--
PAGO 01/20 (3)	7.462	27.464,09	--	5.317	21.004,36	--	12.779	48.468,45	--
TOTAL 2020	7.222	40.379.664,12	388,80	5.292	32.111.337,39	426,29	12.514	72.491.001,51	404,54

* Junto a la mensualidad se abona una paga extra.

(1) Incluye el número y el importe total abonado en el quinto pago del complemento previsto para el año 2019 a favor de los pensionistas no contributivos que residan en una vivienda alquilada.

(2) Incluye el número y el importe total abonado en los cuatro primeros pagos del complemento previsto para el año 2020 a favor de los pensionistas no contributivos que residan en una vivienda alquilada.

(3) Incluye el pago de atrasos por la revalorización de 2020, salvo País Vasco que realizó la revalorización en nómina de enero.

Este pago se efectuó en una nómina independiente, salvo en Navarra, Cataluña y Asturias que lo abonó junto con la mensualidad del mes de febrero.

PENSIONES NO CONTRIBUTIVAS DE LA SEGURIDAD SOCIAL (PNCs)

EVOLUCIÓN DEL NÚMERO DE PENSIONES, DE IMPORTES BRUTOS Y DE PENSIÓN MEDIA

PROVINCIA DE BADAJOZ

	PNC DE JUBILACIÓN			PNC DE INVALIDEZ			TOTAL: JUBILACIÓN E INVALIDEZ		
	Nº DE PENSIONES	IMPORTE BRUTO	PENSIÓN MEDIA Año/Mes	Nº DE PENSIONES	IMPORTE BRUTO	PENSIÓN MEDIA Año/Mes	Nº DE PENSIONES	IMPORTE BRUTO	PENSIÓN MEDIA Año/Mes
2014	5.746	29.409.313,93	361,03	3.996	21.904.576,56	389,93	9.742	51.313.890,49	372,82
2015	5.614	28.956.051,82	363,77	3.977	21.929.732,46	391,20	9.591	50.885.784,28	375,08
2016	5.502	28.482.338,04	362,86	3.891	21.800.293,05	390,71	9.393	50.282.631,09	374,41
2017	5.377	27.592.930,15	362,60	3.853	21.343.324,14	391,25	9.230	48.936.254,29	374,54
2018	5.256	27.879.807,05	376,08	3.725	21.492.831,51	405,04	8.981	49.372.638,56	388,15
2019	5.166	27.885.361,17	384,25	3.613	21.660.823,12	419,80	8.779	49.546.184,29	399,00
ENERO	5.133	1.937.829,96	377,52	3.607	1.479.616,03	410,21	8.740	3.417.445,99	391,01
FEBRERO	5.167	2.031.280,65	393,13	3.627	1.559.459,69	429,96	8.794	3.590.740,34	408,32
MARZO	5.143	2.001.272,39	389,13	3.597	1.531.691,32	425,82	8.740	3.532.963,71	404,23
ABRIL	5.135	1.988.286,61	387,20	3.608	1.543.343,46	427,76	8.743	3.531.630,07	403,94
MAYO	5.112	1.989.177,20	389,12	3.599	1.546.457,60	429,69	8.711	3.535.634,80	405,88
JUNIO *	5.085	3.911.434,25	769,21	3.602	3.021.758,56	838,91	8.687	6.933.192,81	798,11
JULIO	5.066	2.000.266,28	394,84	3.593	1.524.978,24	424,43	8.659	3.525.244,52	407,12
AGOSTO	5.023	1.949.605,87	388,14	3.589	1.493.866,08	416,23	8.612	3.443.471,95	399,85
SEPTIEMBRE	5.020	1.944.264,02	387,30	3.580	1.533.493,84	428,35	8.600	3.477.757,86	404,39
OCTUBRE	4.977	1.941.220,85	390,04	3.576	1.498.166,77	418,95	8.553	3.439.387,62	402,13
NOVIEMBRE *	4.911	3.764.627,29	766,57	3.532	2.934.500,63	830,83	8.443	6.699.127,92	793,45
DICIEMBRE	4.938	1.952.815,02	395,47	3.540	1.518.126,73	428,85	8.478	3.470.941,75	409,41
C. ALQUILER 2019 (1)	7	3.675,00	--	10	5.250,00	--	17	8.925,00	--
C. ALQUILER 2020 (2)	169	88.725,00	--	209	109.725,00	--	378	198.450,00	--
PAGO 01/20 (3)	5.091	18.806,38	--	3.560	13.674,35	--	8.651	32.480,73	--
TOTAL 2020	4.938	27.523.286,77	387,69	3.540	21.314.108,30	422,14	8.478	48.837.395,07	401,99

* Junto a la mensualidad se abona una paga extra.

(1) Incluye el número y el importe total abonado en el quinto pago del complemento previsto para el año 2019 a favor de los pensionistas no contributivos que residan en una vivienda alquilada.

(2) Incluye el número y el importe total abonado en los cuatro primeros pagos del complemento previsto para el año 2020 a favor de los pensionistas no contributivos que residan en una vivienda alquilada.

(3) Incluye el pago de atrasos por la revalorización de 2020, salvo País Vasco que realizó la revalorización en nómina de enero.

Este pago se efectuó en una nómina independiente, salvo en Navarra, Cataluña y Asturias que lo abonó junto con la mensualidad del mes de febrero.

PENSIONES NO CONTRIBUTIVAS DE LA SEGURIDAD SOCIAL (PNCs)

EVOLUCIÓN DEL NÚMERO DE PENSIONES, DE IMPORTES BRUTOS Y DE PENSIÓN MEDIA

PROVINCIA DE CÁCERES

	PNC DE JUBILACIÓN			PNC DE INVALIDEZ			TOTAL: JUBILACIÓN E INVALIDEZ		
	Nº DE PENSIONES	IMPORTE BRUTO	PENSIÓN MEDIA Año/Mes	Nº DE PENSIONES	IMPORTE BRUTO	PENSIÓN MEDIA Año/Mes	Nº DE PENSIONES	IMPORTE BRUTO	PENSIÓN MEDIA Año/Mes
2014	2.628	13.158.255,16	359,73	1.886	10.564.752,08	399,35	4.514	23.723.007,24	376,35
2015	2.580	13.046.969,23	356,38	1.858	10.484.585,36	397,86	4.438	23.531.554,59	373,72
2016	2.484	12.853.159,99	359,44	1.845	10.535.244,29	399,15	4.329	23.388.404,28	376,28
2017	2.426	12.425.325,43	360,87	1.818	10.339.596,69	401,23	4.244	22.764.922,12	378,14
2018	2.356	12.357.583,87	371,44	1.782	10.444.431,29	414,49	4.138	22.802.015,16	389,97
2019	2.406	12.872.288,63	386,36	1.785	10.794.017,40	430,38	4.191	23.666.306,03	405,25
ENERO	2.393	905.819,29	378,53	1.775	747.394,63	421,07	4.168	1.653.213,92	396,64
FEBRERO	2.401	923.596,66	384,67	1.781	763.964,51	428,95	4.182	1.687.561,17	403,53
MARZO	2.391	965.502,33	403,81	1.778	801.831,30	450,97	4.169	1.767.333,63	423,92
ABRIL	2.394	935.611,73	390,82	1.788	789.576,20	441,60	4.182	1.725.187,93	412,53
MAYO	2.370	931.145,34	392,89	1.785	775.199,01	434,29	4.155	1.706.344,35	410,67
JUNIO *	2.353	1.820.719,54	773,79	1.779	1.536.277,11	863,56	4.132	3.356.996,65	812,44
JULIO	2.341	937.678,42	400,55	1.777	775.709,53	436,53	4.118	1.713.387,95	416,07
AGOSTO	2.313	911.232,58	393,96	1.761	763.074,20	433,32	4.074	1.674.306,78	410,97
SEPTIEMBRE	2.294	905.086,12	394,54	1.757	760.861,48	433,05	4.051	1.665.947,60	411,24
OCTUBRE	2.300	894.917,87	389,09	1.747	770.043,27	440,78	4.047	1.664.961,14	411,41
NOVIEMBRE *	2.287	1.779.198,15	777,96	1.730	1.483.447,45	857,48	4.017	3.262.645,60	812,21
DICIEMBRE	2.284	904.661,61	396,09	1.752	778.420,39	444,30	4.036	1.683.082,00	417,02
C. ALQUILER 2019 (1)	3	1.575,00	--	3	1.575,00	--	6	3.150,00	--
C. ALQUILER 2020 (2)	59	30.975,00	--	81	42.525,00	--	140	73.500,00	--
PAGO 01/20 (3)	2.371	8.657,71	--	1.757	7.330,01	--	4.128	15.987,72	--
TOTAL 2020	2.284	12.856.377,35	391,19	1.752	10.797.229,09	434,71	4.036	23.653.606,44	409,90

* Junto a la mensualidad se abona una paga extra.

(1) Incluye el número y el importe total abonado en el quinto pago del complemento previsto para el año 2019 a favor de los pensionistas no contributivos que residan en una vivienda alquilada.

(2) Incluye el número y el importe total abonado en los cuatro primeros pagos del complemento previsto para el año 2020 a favor de los pensionistas no contributivos que residan en una vivienda alquilada.

(3) Incluye el pago de atrasos por la revalorización de 2020, salvo País Vasco que realizó la revalorización en nómina de enero.

Este pago se efectuó en una nómina independiente, salvo en Navarra, Cataluña y Asturias que lo abonó junto con la mensualidad del mes de febrero.

PENSIONES NO CONTRIBUTIVAS DE LA SEGURIDAD SOCIAL (PNCs)

EVOLUCIÓN DEL NÚMERO DE PENSIONES, DE IMPORTES BRUTOS Y DE PENSIÓN MEDIA

COMUNIDAD DE GALICIA

	PNC DE JUBILACIÓN			PNC DE INVALIDEZ			TOTAL: JUBILACIÓN E INVALIDEZ		
	Nº DE PENSIONES	IMPORTE BRUTO	PENSIÓN MEDIA Año/Mes	Nº DE PENSIONES	IMPORTE BRUTO	PENSIÓN MEDIA Año/Mes	Nº DE PENSIONES	IMPORTE BRUTO	PENSIÓN MEDIA Año/Mes
2014	26.682	133.792.628,00	354,46	16.049	88.768.918,82	388,69	42.731	222.561.546,82	367,35
2015	26.098	131.367.686,89	355,01	15.737	87.438.304,99	390,45	41.835	218.805.991,88	368,35
2016	25.360	128.222.568,64	355,39	15.511	86.807.099,65	394,82	40.871	215.029.668,29	370,30
2017	24.549	125.189.563,37	358,35	15.015	85.137.701,08	396,79	39.564	210.327.264,45	372,96
2018	24.224	126.524.081,27	369,13	14.578	85.003.982,66	407,93	38.802	211.528.063,93	383,78
2019	24.301	130.539.963,06	382,24	14.210	85.678.749,40	422,10	38.511	216.218.712,46	397,09
ENERO	24.352	9.284.698,04	381,27	14.236	6.063.190,75	425,91	38.588	15.347.888,79	397,74
FEBRERO	24.390	9.396.636,19	385,27	14.224	6.087.915,10	428,00	38.614	15.484.551,29	401,01
MARZO	24.384	9.424.328,03	386,50	14.208	6.036.920,11	424,90	38.592	15.461.248,14	400,63
ABRIL	24.338	9.363.012,56	384,71	14.193	6.075.087,45	428,03	38.531	15.438.100,01	400,67
MAYO	24.254	9.249.709,00	381,37	14.153	5.968.364,58	421,70	38.407	15.218.073,58	396,23
JUNIO *	24.200	18.335.417,88	757,66	14.103	11.766.230,05	834,31	38.303	30.101.647,93	785,88
JULIO	24.118	9.258.610,80	383,89	14.054	5.956.230,17	423,81	38.172	15.214.840,97	398,59
AGOSTO	24.083	9.278.795,90	385,28	14.023	5.927.787,97	422,72	38.106	15.206.583,87	399,06
SEPTIEMBRE	24.065	9.380.945,04	389,82	13.991	6.022.647,30	430,47	38.056	15.403.592,34	404,76
OCTUBRE	23.932	9.228.042,01	385,59	13.834	5.878.153,61	424,91	37.766	15.106.195,62	399,99
NOVIEMBRE *	23.975	18.273.777,24	762,20	13.811	11.556.708,58	836,78	37.786	29.830.485,82	789,46
DICIEMBRE	24.014	9.508.208,55	395,94	13.826	6.060.343,83	438,33	37.840	15.568.552,38	411,43
C. ALQUILER 2019 (1)	56	29.400,00	--	37	19.425,00	--	93	48.825,00	--
C. ALQUILER 2020 (2)	1.119	587.475,00	--	857	449.925,00	--	1.976	1.037.400,00	--
PAGO 01/20 (3)	24.392	83.490,38	--	14.224	53.523,04	--	38.616	137.013,42	--
TOTAL 2020	24.014	130.682.546,62	384,25	13.826	83.922.452,54	424,28	37.840	214.604.999,16	398,96

* Junto a la mensualidad se abona una paga extra.

(1) Incluye el número y el importe total abonado en el quinto pago del complemento previsto para el año 2019 a favor de los pensionistas no contributivos que residan en una vivienda alquilada.

(2) Incluye el número y el importe total abonado en los cuatro primeros pagos del complemento previsto para el año 2020 a favor de los pensionistas no contributivos que residan en una vivienda alquilada.

(3) Incluye el pago de atrasos por la revalorización de 2020, salvo País Vasco que realizó la revalorización en nómina de enero.

Este pago se efectuó en una nómina independiente, salvo en Navarra, Cataluña y Asturias que lo abonó junto con la mensualidad del mes de febrero.

PENSIONES NO CONTRIBUTIVAS DE LA SEGURIDAD SOCIAL (PNCs)

EVOLUCIÓN DEL NÚMERO DE PENSIONES, DE IMPORTES BRUTOS Y DE PENSIÓN MEDIA

PROVINCIA DE A CORUÑA

	PNC DE JUBILACIÓN			PNC DE INVALIDEZ			TOTAL: JUBILACIÓN E INVALIDEZ		
	Nº DE PENSIONES	IMPORTE BRUTO	PENSIÓN MEDIA Año/Mes	Nº DE PENSIONES	IMPORTE BRUTO	PENSIÓN MEDIA Año/Mes	Nº DE PENSIONES	IMPORTE BRUTO	PENSIÓN MEDIA Año/Mes
2014	11.021	55.341.137,20	352,93	6.005	33.051.732,88	385,49	17.026	88.392.870,08	364,42
2015	10.692	53.989.255,04	353,65	5.904	32.650.385,56	387,46	16.596	86.639.640,60	365,65
2016	10.250	51.944.555,60	353,57	5.770	31.938.598,55	388,01	16.020	83.883.154,15	365,91
2017	9.908	50.213.353,44	353,83	5.527	31.021.557,91	389,07	15.435	81.234.911,35	366,49
2018	9.546	49.694.932,55	363,38	5.323	30.808.171,40	402,38	14.869	80.503.103,95	377,36
2019	9.502	51.022.587,79	379,38	5.173	30.799.716,53	416,30	14.675	81.822.304,32	392,47
ENERO	9.531	3.610.447,25	378,81	5.182	2.201.923,76	424,92	14.713	5.812.371,01	395,05
FEBRERO	9.522	3.619.156,39	380,08	5.170	2.173.213,17	420,35	14.692	5.792.369,56	394,25
MARZO	9.536	3.652.441,84	383,02	5.178	2.177.047,10	420,44	14.714	5.829.488,94	396,19
ABRIL	9.519	3.662.853,00	384,79	5.182	2.232.379,68	430,79	14.701	5.895.232,68	401,01
MAYO	9.500	3.597.839,76	378,72	5.157	2.137.424,11	414,47	14.657	5.735.263,87	391,30
JUNIO *	9.464	7.140.055,54	754,44	5.134	4.249.790,87	827,77	14.598	11.389.846,41	780,23
JULIO	9.404	3.577.186,53	380,39	5.115	2.146.926,88	419,73	14.519	5.724.113,41	394,25
AGOSTO	9.378	3.580.228,72	381,77	5.107	2.138.445,49	418,73	14.485	5.718.674,21	394,80
SEPTIEMBRE	9.391	3.607.856,29	384,18	5.098	2.183.946,64	428,39	14.489	5.791.802,93	399,74
OCTUBRE	9.364	3.586.631,26	383,02	5.061	2.115.328,02	417,97	14.425	5.701.959,28	395,28
NOVIEMBRE *	9.406	7.146.942,47	759,83	5.056	4.211.197,26	832,91	14.462	11.358.139,73	785,38
DICIEMBRE	9.384	3.658.175,01	389,83	5.046	2.147.060,19	425,50	14.430	5.805.235,20	402,30
C. ALQUILER 2019 (1)	24	12.600,00	--	20	10.500,00	--	44	23.100,00	--
C. ALQUILER 2020 (2)	511	268.275,00	--	377	197.925,00	--	888	466.200,00	--
PAGO 01/20 (3)	9.519	32.497,68	--	5.175	19.373,96	--	14.694	51.871,64	--
TOTAL 2020	9.384	50.753.186,74	381,35	5.046	30.342.482,13	420,14	14.430	81.095.668,87	394,98

* Junto a la mensualidad se abona una paga extra.

(1) Incluye el número y el importe total abonado en el quinto pago del complemento previsto para el año 2019 a favor de los pensionistas no contributivos que residan en una vivienda alquilada.

(2) Incluye el número y el importe total abonado en los cuatro primeros pagos del complemento previsto para el año 2020 a favor de los pensionistas no contributivos que residan en una vivienda alquilada.

(3) Incluye el pago de atrasos por la revalorización de 2020, salvo País Vasco que realizó la revalorización en nómina de enero.

Este pago se efectuó en una nómina independiente, salvo en Navarra, Cataluña y Asturias que lo abonó junto con la mensualidad del mes de febrero.

PENSIONES NO CONTRIBUTIVAS DE LA SEGURIDAD SOCIAL (PNCs)

EVOLUCIÓN DEL NÚMERO DE PENSIONES, DE IMPORTES BRUTOS Y DE PENSIÓN MEDIA

PROVINCIA DE LUGO

	PNC DE JUBILACIÓN			PNC DE INVALIDEZ			TOTAL: JUBILACIÓN E INVALIDEZ		
	Nº DE PENSIONES	IMPORTE BRUTO	PENSIÓN MEDIA Año/Mes	Nº DE PENSIONES	IMPORTE BRUTO	PENSIÓN MEDIA Año/Mes	Nº DE PENSIONES	IMPORTE BRUTO	PENSIÓN MEDIA Año/Mes
2014	3.279	16.321.047,06	353,39	1.739	9.730.764,80	396,50	5.018	26.051.811,86	368,33
2015	3.218	16.123.545,61	354,79	1.720	9.629.544,05	397,03	4.938	25.753.089,66	369,47
2016	3.150	15.839.209,40	356,43	1.720	9.643.062,92	399,33	4.870	25.482.272,32	371,51
2017	3.077	15.608.263,81	359,26	1.645	9.373.760,98	399,06	4.722	24.982.024,79	373,21
2018	3.026	15.789.883,66	370,25	1.632	9.507.309,56	415,14	4.658	25.297.193,22	385,92
2019	3.025	16.307.941,25	384,51	1.591	9.739.269,11	428,69	4.616	26.047.210,36	399,91
ENERO	3.030	1.167.066,84	385,17	1.597	703.057,69	440,24	4.627	1.870.124,53	404,18
FEBRERO	3.031	1.163.880,23	383,99	1.591	682.059,91	428,70	4.622	1.845.940,14	399,38
MARZO	3.030	1.173.514,22	387,30	1.586	690.480,79	435,36	4.616	1.863.995,01	403,81
ABRIL	3.019	1.166.936,97	386,53	1.581	675.986,06	427,57	4.600	1.842.923,03	400,64
MAYO	3.011	1.157.456,76	384,41	1.583	683.338,39	431,67	4.594	1.840.795,15	400,70
JUNIO *	3.003	2.295.921,58	764,54	1.578	1.339.921,37	849,13	4.581	3.635.842,95	793,68
JULIO	2.994	1.151.505,31	384,60	1.577	673.477,46	427,06	4.571	1.824.982,77	399,25
AGOSTO	2.991	1.151.487,60	384,98	1.569	671.150,19	427,76	4.560	1.822.637,79	399,70
SEPTIEMBRE	2.968	1.149.690,14	387,36	1.554	679.730,59	437,41	4.522	1.829.420,73	404,56
OCTUBRE	2.948	1.153.913,30	391,42	1.537	665.610,13	433,06	4.485	1.819.523,43	405,69
NOVIEMBRE *	2.946	2.272.874,48	771,51	1.530	1.307.320,20	854,46	4.476	3.580.194,68	799,86
DICIEMBRE	2.954	1.169.562,33	395,92	1.522	665.183,55	437,05	4.476	1.834.745,88	409,91
C. ALQUILER 2019 (1)	8	4.200,00	--	3	1.575,00	--	11	5.775,00	--
C. ALQUILER 2020 (2)	94	49.350,00	--	67	35.175,00	--	161	84.525,00	--
PAGO 01/20 (3)	3.029	10.483,35	--	1.591	6.148,30	--	4.620	16.631,65	--
TOTAL 2020	2.954	16.237.843,11	386,27	1.522	9.480.214,63	430,68	4.476	25.718.057,74	401,53

* Junto a la mensualidad se abona una paga extra.

(1) Incluye el número y el importe total abonado en el quinto pago del complemento previsto para el año 2019 a favor de los pensionistas no contributivos que residan en una vivienda alquilada.

(2) Incluye el número y el importe total abonado en los cuatro primeros pagos del complemento previsto para el año 2020 a favor de los pensionistas no contributivos que residan en una vivienda alquilada.

(3) Incluye el pago de atrasos por la revalorización de 2020, salvo País Vasco que realizó la revalorización en nómina de enero.

Este pago se efectuó en una nómina independiente, salvo en Navarra, Cataluña y Asturias que lo abonó junto con la mensualidad del mes de febrero.

PENSIONES NO CONTRIBUTIVAS DE LA SEGURIDAD SOCIAL (PNCs)

EVOLUCIÓN DEL NÚMERO DE PENSIONES, DE IMPORTES BRUTOS Y DE PENSIÓN MEDIA

PROVINCIA DE OURENSE

	PNC DE JUBILACIÓN			PNC DE INVALIDEZ			TOTAL: JUBILACIÓN E INVALIDEZ			
	Nº DE PENSIONES	IMPORTE BRUTO	PENSIÓN MEDIA Año/Mes	Nº DE PENSIONES	IMPORTE BRUTO	PENSIÓN MEDIA Año/Mes	Nº DE PENSIONES	IMPORTE BRUTO	PENSIÓN MEDIA Año/Mes	
2014	3.818	18.995.673,53	350,17	2.275	12.601.394,80	387,79	6.093	31.597.068,33	364,26	
2015	3.736	18.606.041,70	352,35	2.205	12.281.123,38	390,52	5.941	30.887.165,08	366,58	
2016	3.669	18.413.308,18	354,71	2.141	12.045.710,98	392,90	5.810	30.459.019,16	368,88	
2017	3.554	18.027.628,03	356,95	2.091	11.770.461,12	395,71	5.645	29.798.089,15	371,31	
2018	3.508	18.287.109,37	368,81	2.031	11.830.051,85	406,43	5.539	30.117.161,22	382,71	
2019	3.481	18.876.347,46	383,92	1.953	11.801.519,44	417,92	5.434	30.677.866,90	396,31	
2020	ENERO	3.478	1.325.569,00	381,13	1.955	822.961,30	420,95	5.433	2.148.530,30	395,46
	FEBRERO	3.509	1.375.802,60	392,08	1.952	817.963,00	419,04	5.461	2.193.765,60	401,71
	MARZO	3.492	1.344.566,50	385,04	1.941	808.503,86	416,54	5.433	2.153.070,36	396,29
	ABRIL	3.489	1.357.611,41	389,11	1.945	823.024,06	423,15	5.434	2.180.635,47	401,29
	MAYO	3.469	1.332.611,91	384,15	1.944	817.211,70	420,38	5.413	2.149.823,61	397,16
	JUNIO *	3.466	2.625.822,94	757,59	1.931	1.599.053,69	828,10	5.397	4.224.876,63	782,82
	JULIO	3.461	1.327.445,96	383,54	1.918	799.464,82	416,82	5.379	2.126.910,78	395,41
	AGOSTO	3.467	1.348.478,13	388,95	1.915	797.355,97	416,37	5.382	2.145.834,10	398,71
	SEPTIEMBRE	3.467	1.337.047,98	385,65	1.914	801.185,09	418,59	5.381	2.138.233,07	397,37
	OCTUBRE	3.469	1.344.883,39	387,69	1.907	804.997,71	422,13	5.376	2.149.881,10	399,90
	NOVIEMBRE *	3.451	2.617.301,42	758,42	1.906	1.578.963,86	828,42	5.357	4.196.265,28	783,32
	DICIEMBRE	3.404	1.305.106,99	383,40	1.882	810.566,85	430,69	5.286	2.115.673,84	400,24
C. ALQUILER 2019 (1)	5	2.625,00	--	3	1.575,00	--	8	4.200,00	--	
C. ALQUILER 2020 (2)	136	71.400,00	--	97	50.925,00	--	233	122.325,00	--	
PAGO 01/20 (3)	3.505	12.086,92	--	1.946	7.336,76	--	5.451	19.423,68	--	
TOTAL 2020	3.404	18.728.360,15	384,05	1.882	11.341.088,67	418,66	5.286	30.069.448,82	396,41	

* Junto a la mensualidad se abona una paga extra.

(1) Incluye el número y el importe total abonado en el quinto pago del complemento previsto para el año 2019 a favor de los pensionistas no contributivos que residan en una vivienda alquilada.

(2) Incluye el número y el importe total abonado en los cuatro primeros pagos del complemento previsto para el año 2020 a favor de los pensionistas no contributivos que residan en una vivienda alquilada.

(3) Incluye el pago de atrasos por la revalorización de 2020, salvo País Vasco que realizó la revalorización en nómina de enero.

Este pago se efectuó en una nómina independiente, salvo en Navarra, Cataluña y Asturias que lo abonó junto con la mensualidad del mes de febrero.

PENSIONES NO CONTRIBUTIVAS DE LA SEGURIDAD SOCIAL (PNCs)

EVOLUCIÓN DEL NÚMERO DE PENSIONES, DE IMPORTES BRUTOS Y DE PENSIÓN MEDIA

PROVINCIA DE PONTEVEDRA

	PNC DE JUBILACIÓN			PNC DE INVALIDEZ			TOTAL: JUBILACIÓN E INVALIDEZ		
	Nº DE PENSIONES	IMPORTE BRUTO	PENSIÓN MEDIA Año/Mes	Nº DE PENSIONES	IMPORTE BRUTO	PENSIÓN MEDIA Año/Mes	Nº DE PENSIONES	IMPORTE BRUTO	PENSIÓN MEDIA Año/Mes
2014	8.564	43.134.770,21	358,82	6.030	33.385.026,34	389,98	14.594	76.519.796,55	371,77
2015	8.452	42.648.844,54	358,02	5.908	32.877.252,00	391,51	14.360	75.526.096,54	371,85
2016	8.291	42.025.495,46	357,57	5.880	33.179.727,20	400,97	14.171	75.205.222,66	375,48
2017	8.010	41.340.318,09	364,27	5.752	32.971.921,07	404,07	13.762	74.312.239,16	380,90
2018	8.144	42.752.155,69	375,76	5.592	32.858.449,85	411,71	13.736	75.610.605,54	390,56
2019	8.293	44.333.086,56	384,00	5.493	33.338.244,32	427,18	13.786	77.671.330,88	401,41
ENERO	8.313	3.181.614,95	382,73	5.502	2.335.248,00	424,44	13.815	5.516.862,95	399,34
FEBRERO	8.328	3.237.796,97	388,78	5.511	2.414.679,02	438,16	13.839	5.652.475,99	408,45
MARZO	8.326	3.253.805,47	390,80	5.503	2.360.888,36	429,02	13.829	5.614.693,83	406,01
ABRIL	8.311	3.175.611,18	382,10	5.485	2.343.697,65	427,29	13.796	5.519.308,83	400,07
MAYO	8.274	3.161.800,57	382,14	5.469	2.330.390,38	426,11	13.743	5.492.190,95	399,64
JUNIO *	8.267	6.273.617,82	758,87	5.460	4.577.464,12	838,36	13.727	10.851.081,94	790,49
JULIO	8.259	3.202.473,00	387,76	5.444	2.336.361,01	429,16	13.703	5.538.834,01	404,21
AGOSTO	8.247	3.198.601,45	387,85	5.432	2.320.836,32	427,25	13.679	5.519.437,77	403,50
SEPTIEMBRE	8.239	3.286.350,63	398,88	5.425	2.357.784,98	434,61	13.664	5.644.135,61	413,07
OCTUBRE	8.151	3.142.614,06	385,55	5.329	2.292.217,75	430,14	13.480	5.434.831,81	403,18
NOVIEMBRE *	8.172	6.236.658,87	763,17	5.319	4.459.227,26	838,36	13.491	10.695.886,13	792,82
DICIEMBRE	8.272	3.375.364,22	408,05	5.376	2.437.533,24	453,41	13.648	5.812.897,46	425,92
C. ALQUILER 2019 (1)	19	9.975,00	--	11	5.775,00	--	30	15.750,00	--
C. ALQUILER 2020 (2)	378	198.450,00	--	316	165.900,00	--	694	364.350,00	--
PAGO 01/20 (3)	8.339	28.422,43	--	5.512	20.664,02	--	13.851	49.086,45	--
TOTAL 2020	8.272	44.963.156,62	386,91	5.376	32.758.667,11	428,31	13.648	77.721.823,73	403,33

* Junto a la mensualidad se abona una paga extra.

(1) Incluye el número y el importe total abonado en el quinto pago del complemento previsto para el año 2019 a favor de los pensionistas no contributivos que residan en una vivienda alquilada.

(2) Incluye el número y el importe total abonado en los cuatro primeros pagos del complemento previsto para el año 2020 a favor de los pensionistas no contributivos que residan en una vivienda alquilada.

(3) Incluye el pago de atrasos por la revalorización de 2020, salvo País Vasco que realizó la revalorización en nómina de enero.

Este pago se efectuó en una nómina independiente, salvo en Navarra, Cataluña y Asturias que lo abonó junto con la mensualidad del mes de febrero.

PENSIONES NO CONTRIBUTIVAS DE LA SEGURIDAD SOCIAL (PNCs)

EVOLUCIÓN DEL NÚMERO DE PENSIONES, DE IMPORTES BRUTOS Y DE PENSIÓN MEDIA

COMUNIDAD DE MADRID

	PNC DE JUBILACIÓN			PNC DE INVALIDEZ			TOTAL: JUBILACIÓN E INVALIDEZ		
	Nº DE PENSIONES	IMPORTE BRUTO	PENSIÓN MEDIA Año/Mes	Nº DE PENSIONES	IMPORTE BRUTO	PENSIÓN MEDIA Año/Mes	Nº DE PENSIONES	IMPORTE BRUTO	PENSIÓN MEDIA Año/Mes
2014	21.891	107.359.461,67	356,90	14.644	80.289.451,14	397,24	36.535	187.648.912,81	373,10
2015	22.815	112.768.216,57	356,96	15.054	83.883.175,92	398,20	37.869	196.651.392,49	373,47
2016	23.749	117.803.155,17	359,58	15.427	86.052.747,88	401,08	39.176	203.855.903,05	376,00
2017	24.851	123.136.401,89	359,23	15.764	88.447.853,38	400,24	40.615	211.584.255,27	375,29
2018	25.848	131.600.268,99	367,94	15.874	91.944.612,00	410,87	41.722	223.544.880,99	384,46
2019	27.038	142.122.329,53	381,70	15.622	94.487.719,67	425,64	42.660	236.610.049,20	398,11
ENERO	26.761	10.213.178,22	381,64	15.940	6.854.863,27	430,04	42.701	17.068.041,49	399,71
FEBRERO	27.180	10.416.849,21	383,25	15.535	6.688.674,11	430,56	42.715	17.105.523,32	400,46
MARZO	27.195	10.598.040,83	389,71	15.451	6.742.410,48	436,37	42.646	17.340.451,31	406,61
ABRIL	27.292	10.517.837,52	385,38	15.420	6.617.702,36	429,16	42.712	17.135.539,88	401,19
MAYO	27.171	10.253.940,87	377,39	15.369	6.487.183,17	422,10	42.540	16.741.124,04	393,54
JUNIO *	26.919	20.208.610,09	750,72	15.292	12.882.765,16	842,45	42.211	33.091.375,25	783,95
JULIO	26.862	10.287.486,55	382,98	15.287	6.618.079,72	432,92	42.149	16.905.566,27	401,09
AGOSTO	26.893	10.385.569,79	386,18	15.284	6.554.813,27	428,87	42.177	16.940.383,06	401,65
SEPTIEMBRE	26.932	10.430.553,89	387,29	15.278	6.596.629,09	431,77	42.210	17.027.182,98	403,39
OCTUBRE	27.053	10.502.895,47	388,23	15.253	6.573.260,76	430,95	42.306	17.076.156,23	403,63
NOVIEMBRE *	27.079	20.579.607,00	759,98	15.208	12.917.105,41	849,36	42.287	33.496.712,41	792,13
DICIEMBRE	27.048	10.498.348,47	388,14	15.184	6.594.753,03	434,32	42.232	17.093.101,50	404,74
C. ALQUILER 2019 (1)	55	28.875,00	--	28	14.700,00	--	83	43.575,00	--
C. ALQUILER 2020 (2)	1.217	638.925,00	--	895	469.875,00	--	2.112	1.108.800,00	--
PAGO 01/20 (3)	26.667	90.615,98	--	15.871	60.489,72	--	42.538	151.105,70	--
TOTAL 2020	27.048	145.651.333,89	382,92	15.184	92.673.304,55	428,49	42.232	238.324.638,44	399,44

* Junto a la mensualidad se abona una paga extra.

(1) Incluye el número y el importe total abonado en el quinto pago del complemento previsto para el año 2019 a favor de los pensionistas no contributivos que residan en una vivienda alquilada.

(2) Incluye el número y el importe total abonado en los cuatro primeros pagos del complemento previsto para el año 2020 a favor de los pensionistas no contributivos que residan en una vivienda alquilada.

(3) Incluye el pago de atrasos por la revalorización de 2020, salvo País Vasco que realizó la revalorización en nómina de enero.

Este pago se efectuó en una nómina independiente, salvo en Navarra, Cataluña y Asturias que lo abonó junto con la mensualidad del mes de febrero.

PENSIONES NO CONTRIBUTIVAS DE LA SEGURIDAD SOCIAL (PNCs)

EVOLUCIÓN DEL NÚMERO DE PENSIONES, DE IMPORTES BRUTOS Y DE PENSIÓN MEDIA

COMUNIDAD DE MURCIA

	PNC DE JUBILACIÓN			PNC DE INVALIDEZ			TOTAL: JUBILACIÓN E INVALIDEZ		
	Nº DE PENSIONES	IMPORTE BRUTO	PENSIÓN MEDIA Año/Mes	Nº DE PENSIONES	IMPORTE BRUTO	PENSIÓN MEDIA Año/Mes	Nº DE PENSIONES	IMPORTE BRUTO	PENSIÓN MEDIA Año/Mes
2014	7.019	35.902.600,82	367,79	7.635	43.652.800,64	411,77	14.654	79.555.401,46	390,68
2015	7.029	36.399.890,66	370,43	7.774	44.805.858,31	415,40	14.803	81.205.748,97	393,95
2016	7.179	37.333.391,47	373,58	7.959	45.910.665,77	415,69	15.138	83.244.057,24	395,68
2017	7.214	37.572.280,91	372,54	7.971	46.420.111,81	415,90	15.185	83.992.392,72	395,31
2018	7.409	38.452.144,76	374,19	7.928	47.139.594,85	421,45	15.337	85.591.739,61	398,82
2019	7.619	40.883.969,70	388,66	7.862	48.061.002,26	435,08	15.481	88.944.971,96	412,43
ENERO	7.604	2.848.169,31	374,56	7.847	3.326.459,38	423,91	15.451	6.174.628,69	399,63
FEBRERO	7.665	3.110.662,73	405,83	7.851	3.514.622,93	447,67	15.516	6.625.285,66	427,00
MARZO	7.651	2.961.906,14	387,13	7.878	3.552.675,35	450,96	15.529	6.514.581,49	419,51
ABRIL	7.653	2.966.601,96	387,64	7.838	3.369.402,22	429,88	15.491	6.336.004,18	409,01
MAYO	7.648	2.935.844,26	383,87	7.814	3.354.356,07	429,28	15.462	6.290.200,33	406,82
JUNIO *	7.674	5.855.373,48	763,01	7.798	6.666.670,72	854,92	15.472	12.522.044,20	809,34
JULIO	7.676	3.034.674,93	395,35	7.807	3.478.002,96	445,50	15.483	6.512.677,89	420,63
AGOSTO	7.675	3.062.850,86	399,07	7.780	3.426.566,81	440,43	15.455	6.489.417,67	419,89
SEPTIEMBRE	7.641	2.878.461,86	376,71	7.750	3.286.737,91	424,10	15.391	6.165.199,77	400,57
OCTUBRE	7.630	3.030.857,52	397,23	7.740	3.402.746,04	439,63	15.370	6.433.603,56	418,58
NOVIEMBRE *	7.598	5.785.095,03	761,40	7.710	6.725.545,31	872,31	15.308	12.510.640,34	817,26
DICIEMBRE	7.600	3.125.239,09	411,22	7.717	3.499.290,61	453,45	15.317	6.624.529,70	432,50
C. ALQUILER 2019 (1)	9	4.725,00	--	8	4.200,00	--	17	8.925,00	--
C. ALQUILER 2020 (2)	193	101.325,00	--	196	102.900,00	--	389	204.225,00	--
PAGO 01/20 (3)	7.536	25.803,84	--	7.731	29.837,55	--	15.267	55.641,39	--
TOTAL 2020	7.600	41.727.591,01	388,79	7.717	47.740.013,86	436,57	15.317	89.467.604,87	412,91

* Junto a la mensualidad se abona una paga extra.

(1) Incluye el número y el importe total abonado en el quinto pago del complemento previsto para el año 2019 a favor de los pensionistas no contributivos que residan en una vivienda alquilada.

(2) Incluye el número y el importe total abonado en los cuatro primeros pagos del complemento previsto para el año 2020 a favor de los pensionistas no contributivos que residan en una vivienda alquilada.

(3) Incluye el pago de atrasos por la revalorización de 2020, salvo País Vasco que realizó la revalorización en nómina de enero.

Este pago se efectuó en una nómina independiente, salvo en Navarra, Cataluña y Asturias que lo abonó junto con la mensualidad del mes de febrero.

PENSIONES NO CONTRIBUTIVAS DE LA SEGURIDAD SOCIAL (PNCs)

EVOLUCIÓN DEL NÚMERO DE PENSIONES, DE IMPORTES BRUTOS Y DE PENSIÓN MEDIA

COMUNIDAD DE NAVARRA

	PNC DE JUBILACIÓN			PNC DE INVALIDEZ			TOTAL: JUBILACIÓN E INVALIDEZ		
	Nº DE PENSIONES	IMPORTE BRUTO	PENSIÓN MEDIA Año/Mes	Nº DE PENSIONES	IMPORTE BRUTO	PENSIÓN MEDIA Año/Mes	Nº DE PENSIONES	IMPORTE BRUTO	PENSIÓN MEDIA Año/Mes
2014	1.689	8.433.256,06	353,09	942	5.176.748,49	402,80	2.631	13.610.004,55	370,44
2015	1.662	8.266.835,48	350,79	948	5.339.107,10	399,87	2.610	13.605.942,58	368,51
2016	1.688	8.540.561,25	357,31	993	5.564.997,47	400,70	2.681	14.105.558,72	373,22
2017	1.672	8.478.452,39	358,96	1.000	5.670.290,37	402,92	2.672	14.148.742,76	375,34
2018	1.633	8.520.847,15	366,95	1.018	5.910.464,19	413,80	2.651	14.431.311,34	384,79
2019	1.693	8.929.672,00	377,65	1.041	6.192.269,82	426,98	2.734	15.121.941,82	396,38
ENERO	1.692	635.635,40	375,67	1.034	441.920,49	427,39	2.726	1.077.555,89	395,29
FEBRERO	1.714	655.143,91	382,23	1.044	448.740,61	429,83	2.758	1.103.884,52	400,25
MARZO	1.706	649.333,35	380,62	1.041	450.633,26	432,88	2.747	1.099.966,61	400,42
ABRIL	1.715	651.393,58	379,82	1.044	448.345,98	429,45	2.759	1.099.739,56	398,60
MAYO	1.721	657.073,96	381,80	1.048	454.795,54	433,97	2.769	1.111.869,50	401,54
JUNIO *	1.700	1.272.819,97	748,72	1.047	891.245,19	851,24	2.747	2.164.065,16	787,79
JULIO	1.660	643.172,35	387,45	1.038	449.806,77	433,34	2.698	1.092.979,12	405,11
AGOSTO	1.637	674.032,18	411,75	1.044	449.332,31	430,39	2.681	1.123.364,49	419,01
SEPTIEMBRE	1.710	650.226,68	380,25	1.033	443.420,63	429,26	2.743	1.093.647,31	398,70
OCTUBRE	1.724	667.526,77	387,20	1.030	449.618,48	436,52	2.754	1.117.145,25	405,64
NOVIEMBRE *	1.693	1.247.348,01	736,77	1.009	858.069,91	850,42	2.702	2.105.417,92	779,21
DICIEMBRE	1.697	653.260,53	384,95	1.014	442.755,94	436,64	2.711	1.096.016,47	404,28
C. ALQUILER 2019 (1)	4	2.100,00	--	2	1.050,00	--	6	3.150,00	--
C. ALQUILER 2020 (2)	84	44.100,00	--	61	32.025,00	--	145	76.125,00	--
PAGO 01/20 (3)	1.858	8.909,80	--	886	866,09	--	2.744	9.775,89	--
TOTAL 2020	1.697	9.103.166,69	381,23	1.014	6.261.760,11	430,09	2.711	15.364.926,80	399,70

* Junto a la mensualidad se abona una paga extra.

(1) Incluye el número y el importe total abonado en el quinto pago del complemento previsto para el año 2019 a favor de los pensionistas no contributivos que residan en una vivienda alquilada.

(2) Incluye el número y el importe total abonado en los cuatro primeros pagos del complemento previsto para el año 2020 a favor de los pensionistas no contributivos que residan en una vivienda alquilada.

(3) Incluye el pago de atrasos por la revalorización de 2020, salvo País Vasco que realizó la revalorización en nómina de enero.

Este pago se efectuó en una nómina independiente, salvo en Navarra, Cataluña y Asturias que lo abonó junto con la mensualidad del mes de febrero.

PENSIONES NO CONTRIBUTIVAS DE LA SEGURIDAD SOCIAL (PNCs)

EVOLUCIÓN DEL NÚMERO DE PENSIONES, DE IMPORTES BRUTOS Y DE PENSIÓN MEDIA

COMUNIDAD DEL PAÍS VASCO

	PNC DE JUBILACIÓN			PNC DE INVALIDEZ			TOTAL: JUBILACIÓN E INVALIDEZ		
	Nº DE PENSIONES	IMPORTE BRUTO	PENSIÓN MEDIA Año/Mes	Nº DE PENSIONES	IMPORTE BRUTO	PENSIÓN MEDIA Año/Mes	Nº DE PENSIONES	IMPORTE BRUTO	PENSIÓN MEDIA Año/Mes
2014	4.798	23.194.044,18	348,51	6.108	32.932.886,84	387,01	10.906	56.126.931,02	370,10
2015	4.981	24.497.653,07	356,40	6.165	33.750.542,82	390,46	11.146	58.248.195,89	375,36
2016	5.113	26.050.789,86	365,11	6.286	33.587.274,31	380,06	11.399	59.638.064,17	373,35
2017	5.405	26.270.956,20	352,31	6.312	34.932.106,25	391,71	11.717	61.203.062,45	373,76
2018	5.602	28.378.613,12	363,81	6.244	35.836.414,03	404,55	11.846	64.215.027,15	385,47
2019	5.949	30.929.791,92	376,86	6.144	36.619.313,72	418,12	12.093	67.549.105,64	398,15
ENERO	5.924	2.235.910,84	377,43	6.118	2.563.627,76	419,03	12.042	4.799.538,60	398,57
FEBRERO	6.028	2.299.769,93	381,51	6.169	2.618.862,96	424,52	12.197	4.918.632,89	403,27
MARZO	6.059	2.308.270,10	380,97	6.164	2.624.500,31	425,78	12.223	4.932.770,41	403,56
ABRIL	6.057	2.298.457,10	379,47	6.169	2.612.711,68	423,52	12.226	4.911.168,78	401,70
MAYO	6.032	2.303.453,97	381,87	6.152	2.608.285,89	423,97	12.184	4.911.739,86	403,13
JUNIO *	6.021	4.507.138,50	748,57	6.130	5.142.890,76	838,97	12.151	9.650.029,26	794,18
JULIO	6.044	2.292.917,51	379,37	6.087	2.590.349,48	425,55	12.131	4.883.266,99	402,54
AGOSTO	6.032	2.293.175,18	380,17	6.084	2.570.753,53	422,54	12.116	4.863.928,71	401,45
SEPTIEMBRE	6.081	2.333.105,54	383,67	6.081	2.578.389,10	424,01	12.162	4.911.494,64	403,84
OCTUBRE	6.037	2.308.398,19	382,38	5.940	2.526.585,25	425,35	11.977	4.834.983,44	403,69
NOVIEMBRE *	6.086	4.606.045,47	756,83	5.947	5.006.738,46	841,89	12.033	9.612.783,93	798,87
DICIEMBRE	6.131	2.420.963,42	394,87	6.041	2.636.377,01	436,41	12.172	5.057.340,43	415,49
C. ALQUILER 2019 (1)	9	4.725,00	--	3	1.575,00	--	12	6.300,00	--
C. ALQUILER 2020 (2)	517	271.425,00	--	567	297.675,00	--	1.084	569.100,00	--
PAGO 01/20 (3)	0	0,00	--	0	0,00	--	0	0,00	--
TOTAL 2020	6.131	32.483.755,75	380,51	6.041	36.379.322,19	423,68	12.172	68.863.077,94	402,16

* Junto a la mensualidad se abona una paga extra.

(1) Incluye el número y el importe total abonado en el quinto pago del complemento previsto para el año 2019 a favor de los pensionistas no contributivos que residan en una vivienda alquilada.

(2) Incluye el número y el importe total abonado en los cuatro primeros pagos del complemento previsto para el año 2020 a favor de los pensionistas no contributivos que residan en una vivienda alquilada.

(3) Incluye el pago de atrasos por la revalorización de 2020, salvo País Vasco que realizó la revalorización en nómina de enero.

Este pago se efectuó en una nómina independiente, salvo en Navarra, Cataluña y Asturias que lo abonó junto con la mensualidad del mes de febrero.

PENSIONES NO CONTRIBUTIVAS DE LA SEGURIDAD SOCIAL (PNCs)

EVOLUCIÓN DEL NÚMERO DE PENSIONES, DE IMPORTES BRUTOS Y DE PENSIÓN MEDIA

PROVINCIA DE ÁLAVA

	PNC DE JUBILACIÓN			PNC DE INVALIDEZ			TOTAL: JUBILACIÓN E INVALIDEZ		
	Nº DE PENSIONES	IMPORTE BRUTO	PENSIÓN MEDIA Año/Mes	Nº DE PENSIONES	IMPORTE BRUTO	PENSIÓN MEDIA Año/Mes	Nº DE PENSIONES	IMPORTE BRUTO	PENSIÓN MEDIA Año/Mes
2014	638	3.095.854,35	348,23	638	3.490.494,24	392,75	1.276	6.586.348,59	370,45
2015	679	3.601.340,70	383,07	651	3.615.928,87	395,15	1.330	7.217.269,57	389,00
2016	705	3.505.015,15	353,07	697	3.891.929,59	397,58	1.402	7.396.944,74	375,10
2017	742	3.677.080,16	354,41	718	4.037.040,37	399,93	1.460	7.714.120,53	376,84
2018	788	3.944.768,45	359,68	739	4.257.110,19	409,03	1.527	8.201.878,64	383,71
2019	857	4.412.326,60	375,45	730	4.512.340,89	431,78	1.587	8.924.667,49	401,97
ENERO	862	332.586,75	385,83	732	320.361,98	437,65	1.594	652.948,73	409,63
FEBRERO	877	335.956,95	383,08	727	319.642,62	439,67	1.604	655.599,57	408,73
MARZO	881	336.071,08	381,47	728	322.127,62	442,48	1.609	658.198,70	409,07
ABRIL	881	336.149,60	381,55	725	319.097,73	440,13	1.606	655.247,33	408,00
MAYO	877	337.437,54	384,76	723	318.792,48	440,93	1.600	656.230,02	410,14
JUNIO *	883	666.759,84	755,11	725	635.353,55	876,35	1.608	1.302.113,39	809,77
JULIO	886	339.300,98	382,96	729	323.443,11	443,68	1.615	662.744,09	410,37
AGOSTO	897	343.087,30	382,48	731	323.499,22	442,54	1.628	666.586,52	409,45
SEPTIEMBRE	904	348.416,32	385,42	732	323.632,42	442,12	1.636	672.048,74	410,79
OCTUBRE	901	345.788,92	383,78	727	322.921,80	444,18	1.628	668.710,72	410,76
NOVIEMBRE *	901	683.142,28	758,20	719	633.868,77	881,60	1.620	1.317.011,05	812,97
DICIEMBRE	913	350.165,89	383,53	720	321.403,48	446,39	1.633	671.569,37	411,25
C. ALQUILER 2019 (1)	1	525,00	--	1	525,00	--	2	1.050,00	--
C. ALQUILER 2020 (2)	85	44.625,00	--	72	37.800,00	--	157	82.425,00	--
PAGO 01/20 (3)	0	0,00	--	0	0,00	--	0	0,00	--
TOTAL 2020	913	4.800.013,45	382,01	720	4.522.469,78	441,27	1.633	9.322.483,23	408,64

* Junto a la mensualidad se abona una paga extra.

(1) Incluye el número y el importe total abonado en el quinto pago del complemento previsto para el año 2019 a favor de los pensionistas no contributivos que residan en una vivienda alquilada.

(2) Incluye el número y el importe total abonado en los cuatro primeros pagos del complemento previsto para el año 2020 a favor de los pensionistas no contributivos que residan en una vivienda alquilada.

(3) Incluye el pago de atrasos por la revalorización de 2020, salvo País Vasco que realizó la revalorización en nómina de enero.

Este pago se efectuó en una nómina independiente, salvo en Navarra, Cataluña y Asturias que lo abonó junto con la mensualidad del mes de febrero.

PENSIONES NO CONTRIBUTIVAS DE LA SEGURIDAD SOCIAL (PNCs)

EVOLUCIÓN DEL NÚMERO DE PENSIONES, DE IMPORTES BRUTOS Y DE PENSIÓN MEDIA

PROVINCIA DE GUIPÚZCOA

	PNC DE JUBILACIÓN			PNC DE INVALIDEZ			TOTAL: JUBILACIÓN E INVALIDEZ			
	Nº DE PENSIONES	IMPORTE BRUTO	PENSIÓN MEDIA Año/Mes	Nº DE PENSIONES	IMPORTE BRUTO	PENSIÓN MEDIA Año/Mes	Nº DE PENSIONES	IMPORTE BRUTO	PENSIÓN MEDIA Año/Mes	
2014	1.367	6.942.221,82	359,00	1.599	9.335.806,51	416,90	2.966	16.278.028,33	390,05	
2015	1.421	7.196.085,35	366,63	1.672	9.743.971,22	424,06	3.093	16.940.056,57	397,58	
2016	1.456	7.411.534,12	365,52	1.747	10.342.814,78	423,32	3.203	17.754.348,90	397,10	
2017	1.622	7.870.648,22	357,02	1.775	10.434.012,21	412,84	3.397	18.304.660,43	386,83	
2018	1.684	8.787.252,37	369,06	1.731	10.639.628,90	427,72	3.415	19.426.881,27	399,05	
2019	1.727	9.290.605,11	381,60	1.691	10.753.550,88	441,40	3.418	20.044.155,99	411,52	
2020	ENERO	1.723	669.342,71	388,48	1.684	754.577,98	448,09	3.407	1.423.920,69	417,94
	FEBRERO	1.735	669.348,30	385,79	1.699	761.658,60	448,30	3.434	1.431.006,90	416,72
	MARZO	1.738	670.480,66	385,78	1.696	760.526,24	448,42	3.434	1.431.006,90	416,72
	ABRIL	1.733	673.036,82	388,37	1.706	768.583,87	450,52	3.439	1.441.620,69	419,20
	MAYO	1.735	675.248,59	389,19	1.710	767.092,61	448,59	3.445	1.442.341,20	418,68
	JUNIO *	1.725	1.317.540,66	763,79	1.699	1.520.532,32	894,96	3.424	2.838.072,98	828,88
	JULIO	1.697	656.348,28	386,77	1.659	752.388,01	453,52	3.356	1.408.736,29	419,77
	AGOSTO	1.712	662.630,40	387,05	1.656	742.425,16	448,32	3.368	1.405.055,56	417,18
	SEPTIEMBRE	1.741	682.075,85	391,77	1.654	753.914,19	455,81	3.395	1.435.990,04	422,97
	OCTUBRE	1.732	665.380,85	384,17	1.656	734.649,57	443,63	3.388	1.400.030,42	413,23
	NOVIEMBRE *	1.738	1.324.604,81	762,14	1.643	1.446.868,72	880,63	3.381	2.771.473,53	819,72
	DICIEMBRE	1.703	655.869,27	385,13	1.685	760.730,72	451,47	3.388	1.416.599,99	418,12
C. ALQUILER 2019 (1)	1	525,00	--	1	525,00	--	2	1.050,00	--	
C. ALQUILER 2020 (2)	200	105.000,00	--	209	109.725,00	--	409	214.725,00	--	
PAGO 01/20 (3)	0	0,00	--	0	0,00	--	0	0,00	--	
TOTAL 2020	1.703	9.427.432,20	385,60	1.685	10.634.197,99	448,02	3.388	20.061.630,19	416,37	

* Junto a la mensualidad se abona una paga extra.

(1) Incluye el número y el importe total abonado en el quinto pago del complemento previsto para el año 2019 a favor de los pensionistas no contributivos que residan en una vivienda alquilada.

(2) Incluye el número y el importe total abonado en los cuatro primeros pagos del complemento previsto para el año 2020 a favor de los pensionistas no contributivos que residan en una vivienda alquilada.

(3) Incluye el pago de atrasos por la revalorización de 2020, salvo País Vasco que realizó la revalorización en nómina de enero.

Este pago se efectuó en una nómina independiente, salvo en Navarra, Cataluña y Asturias que lo abonó junto con la mensualidad del mes de febrero.

PENSIONES NO CONTRIBUTIVAS DE LA SEGURIDAD SOCIAL (PNCs)

EVOLUCIÓN DEL NÚMERO DE PENSIONES, DE IMPORTES BRUTOS Y DE PENSIÓN MEDIA

PROVINCIA DE VIZCAYA

	PNC DE JUBILACIÓN			PNC DE INVALIDEZ			TOTAL: JUBILACIÓN E INVALIDEZ		
	Nº DE PENSIONES	IMPORTE BRUTO	PENSIÓN MEDIA Año/Mes	Nº DE PENSIONES	IMPORTE BRUTO	PENSIÓN MEDIA Año/Mes	Nº DE PENSIONES	IMPORTE BRUTO	PENSIÓN MEDIA Año/Mes
2014	2.793	13.155.968,01	343,31	3.871	20.106.586,09	373,71	6.664	33.262.554,10	361,05
2015	2.881	13.700.227,02	344,94	3.842	20.390.642,73	375,53	6.723	34.090.869,75	362,59
2016	2.952	15.134.240,59	367,72	3.842	19.352.529,94	357,66	6.794	34.486.770,53	361,88
2017	3.041	14.723.227,82	349,35	3.819	20.461.053,67	380,31	6.860	35.184.281,49	366,70
2018	3.130	15.646.592,30	361,99	3.774	20.939.674,94	392,92	6.904	36.586.267,24	379,06
2019	3.365	17.226.860,21	374,73	3.723	21.353.421,95	404,72	7.088	38.580.282,16	390,74
ENERO	3.339	1.233.981,38	369,57	3.702	1.488.687,80	402,13	7.041	2.722.669,18	386,69
FEBRERO	3.416	1.294.464,68	378,94	3.743	1.537.561,74	410,78	7.159	2.832.026,42	395,59
MARZO	3.440	1.301.718,36	378,41	3.740	1.541.846,45	412,26	7.180	2.843.564,81	396,04
ABRIL	3.443	1.289.270,68	374,46	3.738	1.525.030,08	407,98	7.181	2.814.300,76	391,91
MAYO	3.420	1.290.767,84	377,42	3.719	1.522.400,80	409,36	7.139	2.813.168,64	394,06
JUNIO *	3.413	2.522.838,00	739,18	3.706	2.987.004,89	805,99	7.119	5.509.842,89	773,96
JULIO	3.461	1.297.268,25	374,82	3.699	1.514.518,36	409,44	7.160	2.811.786,61	392,71
AGOSTO	3.423	1.287.457,48	376,12	3.697	1.504.829,15	407,04	7.120	2.792.286,63	392,18
SEPTIEMBRE	3.436	1.302.613,37	379,11	3.695	1.500.842,49	406,18	7.131	2.803.455,86	393,14
OCTUBRE	3.404	1.297.228,42	381,09	3.557	1.469.013,88	412,99	6.961	2.766.242,30	397,39
NOVIEMBRE *	3.447	2.598.298,38	753,79	3.585	2.926.000,97	816,18	7.032	5.524.299,35	785,59
DICIEMBRE	3.515	1.414.928,26	402,54	3.636	1.554.242,81	427,46	7.151	2.969.171,07	415,21
C. ALQUILER 2019 (1)	7	3.675,00	--	1	525,00	--	8	4.200,00	--
C. ALQUILER 2020 (2)	232	121.800,00	--	286	150.150,00	--	518	271.950,00	--
PAGO 01/20 (3)	0	0,00	--	0	0,00	--	0	0,00	--
TOTAL 2020	3.515	18.256.310,10	377,53	3.636	21.222.654,42	409,13	7.151	39.478.964,52	393,89

* Junto a la mensualidad se abona una paga extra.

(1) Incluye el número y el importe total abonado en el quinto pago del complemento previsto para el año 2019 a favor de los pensionistas no contributivos que residan en una vivienda alquilada.

(2) Incluye el número y el importe total abonado en los cuatro primeros pagos del complemento previsto para el año 2020 a favor de los pensionistas no contributivos que residan en una vivienda alquilada.

(3) Incluye el pago de atrasos por la revalorización de 2020, salvo País Vasco que realizó la revalorización en nómina de enero.

Este pago se efectuó en una nómina independiente, salvo en Navarra, Cataluña y Asturias que lo abonó junto con la mensualidad del mes de febrero.

PENSIONES NO CONTRIBUTIVAS DE LA SEGURIDAD SOCIAL (PNCs)

EVOLUCIÓN DEL NÚMERO DE PENSIONES, DE IMPORTES BRUTOS Y DE PENSIÓN MEDIA

COMUNIDAD DE LA RIOJA

	PNC DE JUBILACIÓN			PNC DE INVALIDEZ			TOTAL: JUBILACIÓN E INVALIDEZ		
	Nº DE PENSIONES	IMPORTE BRUTO	PENSIÓN MEDIA Año/Mes	Nº DE PENSIONES	IMPORTE BRUTO	PENSIÓN MEDIA Año/Mes	Nº DE PENSIONES	IMPORTE BRUTO	PENSIÓN MEDIA Año/Mes
2014	1.052	5.194.135,53	356,33	781	4.296.522,95	396,04	1.833	9.490.658,48	373,25
2015	1.069	5.281.360,42	358,73	792	4.428.869,77	400,86	1.861	9.710.230,19	376,75
2016	1.080	5.440.726,41	358,28	784	4.446.537,41	400,29	1.864	9.887.263,82	375,98
2017	1.131	5.627.370,42	360,97	777	4.444.885,21	400,88	1.908	10.072.255,63	377,52
2018	1.162	5.955.303,44	369,47	778	4.509.579,31	411,37	1.940	10.464.882,75	386,38
2019	1.211	6.458.420,90	384,09	764	4.648.615,27	429,57	1.975	11.107.036,17	401,88
ENERO	1.206	448.487,74	371,88	761	319.558,20	419,92	1.967	768.045,94	390,47
FEBRERO	1.224	498.907,67	407,60	757	332.247,41	438,90	1.981	831.155,08	419,56
MARZO	1.226	471.635,64	384,69	762	330.813,50	434,14	1.988	802.449,14	403,65
ABRIL	1.220	462.904,92	379,43	760	328.573,02	432,33	1.980	791.477,94	399,74
MAYO	1.207	462.002,82	382,77	757	325.098,09	429,46	1.964	787.100,91	400,76
JUNIO *	1.206	921.989,28	764,50	752	639.876,51	850,90	1.958	1.561.865,79	797,68
JULIO	1.210	470.720,36	389,03	752	325.866,15	433,33	1.962	796.586,51	406,01
AGOSTO	1.198	458.007,03	382,31	749	324.428,29	433,15	1.947	782.435,32	401,87
SEPTIEMBRE	1.209	477.093,34	394,62	755	335.949,64	444,97	1.964	813.042,98	413,97
OCTUBRE	1.207	456.598,86	378,29	754	328.614,90	435,83	1.961	785.213,76	400,41
NOVIEMBRE *	1.204	925.813,21	768,95	754	654.723,61	868,33	1.958	1.580.536,82	807,22
DICIEMBRE	1.208	476.209,31	394,21	752	325.474,54	432,81	1.960	801.683,85	409,02
C. ALQUILER 2019 (1)	3	1.575,00	--	2	1.050,00	--	5	2.625,00	--
C. ALQUILER 2020 (2)	45	23.625,00	--	61	32.025,00	--	106	55.650,00	--
PAGO 01/20 (3)	1.223	4.186,62	--	757	2.936,25	--	1.980	7.122,87	--
TOTAL 2020	1.208	6.559.756,80	385,59	752	4.607.235,11	432,43	1.960	11.166.991,91	403,60

* Junto a la mensualidad se abona una paga extra.

(1) Incluye el número y el importe total abonado en el quinto pago del complemento previsto para el año 2019 a favor de los pensionistas no contributivos que residan en una vivienda alquilada.

(2) Incluye el número y el importe total abonado en los cuatro primeros pagos del complemento previsto para el año 2020 a favor de los pensionistas no contributivos que residan en una vivienda alquilada.

(3) Incluye el pago de atrasos por la revalorización de 2020, salvo País Vasco que realizó la revalorización en nómina de enero.

Este pago se efectuó en una nómina independiente, salvo en Navarra, Cataluña y Asturias que lo abonó junto con la mensualidad del mes de febrero.

PENSIONES NO CONTRIBUTIVAS DE LA SEGURIDAD SOCIAL (PNCs)

EVOLUCIÓN DEL NÚMERO DE PENSIONES, DE IMPORTES BRUTOS Y DE PENSIÓN MEDIA

CIUDAD AUTÓNOMA DE CEUTA

	PNC DE JUBILACIÓN			PNC DE INVALIDEZ			TOTAL: JUBILACIÓN E INVALIDEZ		
	Nº DE PENSIONES	IMPORTE BRUTO	PENSIÓN MEDIA Año/Mes	Nº DE PENSIONES	IMPORTE BRUTO	PENSIÓN MEDIA Año/Mes	Nº DE PENSIONES	IMPORTE BRUTO	PENSIÓN MEDIA Año/Mes
2014	895	4.407.836,03	354,19	979	5.246.722,20	390,90	1.874	9.654.558,23	373,25
2015	904	4.491.055,91	356,25	1.039	5.546.341,47	390,00	1.943	10.037.397,38	374,16
2016	889	4.508.740,51	357,34	1.088	5.835.918,55	390,30	1.977	10.344.659,06	375,23
2017	888	4.459.072,71	359,56	1.113	6.034.318,35	388,75	2.001	10.493.391,06	375,80
2018	902	4.629.530,62	366,28	1.137	6.300.566,30	401,92	2.039	10.930.096,92	386,01
2019	931	4.868.575,95	377,13	1.173	6.775.218,76	414,53	2.104	11.643.794,71	398,03
ENERO	937	351.455,81	375,09	1.176	485.011,43	412,42	2.113	836.467,24	395,87
FEBRERO	937	358.586,10	382,70	1.177	483.123,08	410,47	2.114	841.709,18	398,16
MARZO	944	362.383,41	383,88	1.177	492.585,19	418,51	2.121	854.968,60	403,10
ABRIL	947	361.096,46	381,31	1.183	488.021,04	412,53	2.130	849.117,50	398,65
MAYO	942	353.592,85	375,36	1.175	485.101,80	412,85	2.117	838.694,65	396,17
JUNIO *	939	699.809,66	745,27	1.171	960.491,45	820,23	2.110	1.660.301,11	786,87
JULIO	938	362.459,39	386,42	1.166	496.363,24	425,70	2.104	858.822,63	408,19
AGOSTO	944	368.291,21	390,14	1.169	493.003,70	421,73	2.113	861.294,91	407,62
SEPTIEMBRE	941	356.482,64	378,83	1.174	494.888,74	421,54	2.115	851.371,38	402,54
OCTUBRE	922	357.876,40	388,15	1.156	488.902,72	422,93	2.078	846.779,12	407,50
NOVIEMBRE *	905	683.782,77	755,56	1.139	974.123,23	855,24	2.044	1.657.906,00	811,11
DICIEMBRE	906	371.760,27	410,33	1.134	498.257,63	439,38	2.040	870.017,90	426,48
C. ALQUILER 2019 (1)	0	0,00	--	1	525,00	--	1	525,00	--
C. ALQUILER 2020 (2)	30	15.750,00	--	46	24.150,00	--	76	39.900,00	--
PAGO 01/20 (3)	932	3.173,08	--	1.175	4.361,83	--	2.107	7.534,91	--
TOTAL 2020	906	5.006.500,05	382,36	1.134	6.868.910,08	419,54	2.040	11.875.410,13	403,02

* Junto a la mensualidad se abona una paga extra.

(1) Incluye el número y el importe total abonado en el quinto pago del complemento previsto para el año 2019 a favor de los pensionistas no contributivos que residan en una vivienda alquilada.

(2) Incluye el número y el importe total abonado en los cuatro primeros pagos del complemento previsto para el año 2020 a favor de los pensionistas no contributivos que residan en una vivienda alquilada.

(3) Incluye el pago de atrasos por la revalorización de 2020, salvo País Vasco que realizó la revalorización en nómina de enero.

Este pago se efectuó en una nómina independiente, salvo en Navarra, Cataluña y Asturias que lo abonó junto con la mensualidad del mes de febrero.

PENSIONES NO CONTRIBUTIVAS DE LA SEGURIDAD SOCIAL (PNCs)

EVOLUCIÓN DEL NÚMERO DE PENSIONES, DE IMPORTES BRUTOS Y DE PENSIÓN MEDIA

CIUDAD AUTÓNOMA DE MELILLA

	PNC DE JUBILACIÓN			PNC DE INVALIDEZ			TOTAL: JUBILACIÓN E INVALIDEZ		
	Nº DE PENSIONES	IMPORTE BRUTO	PENSIÓN MEDIA Año/Mes	Nº DE PENSIONES	IMPORTE BRUTO	PENSIÓN MEDIA Año/Mes	Nº DE PENSIONES	IMPORTE BRUTO	PENSIÓN MEDIA Año/Mes
2014	1.308	6.613.599,20	358,87	1.434	7.831.995,27	414,10	2.742	14.445.594,47	386,80
2015	1.248	6.362.313,59	356,73	1.463	7.990.147,25	390,62	2.711	14.352.460,84	374,83
2016	1.249	6.271.949,76	356,50	1.491	8.209.922,14	391,99	2.740	14.481.871,90	375,78
2017	1.245	6.269.506,03	356,70	1.462	8.149.122,56	392,52	2.707	14.418.628,59	376,08
2018	1.229	6.396.695,22	368,43	1.428	8.306.596,42	408,65	2.657	14.703.291,64	390,12
2019	1.240	6.602.908,07	379,84	1.424	8.539.224,49	424,77	2.664	15.142.132,56	403,94
ENERO	1.234	465.686,44	377,38	1.428	607.942,98	425,73	2.662	1.073.629,42	403,32
FEBRERO	1.233	476.324,11	386,31	1.425	604.056,29	423,90	2.658	1.080.380,40	406,46
MARZO	1.236	473.421,90	383,03	1.428	613.178,72	429,40	2.664	1.086.600,62	407,88
ABRIL	1.228	467.802,87	380,95	1.427	606.727,14	425,18	2.655	1.074.530,01	404,72
MAYO	1.223	464.140,07	379,51	1.418	605.937,97	427,32	2.641	1.070.078,04	405,18
JUNIO *	1.221	924.359,69	757,05	1.415	1.190.646,19	841,45	2.636	2.115.005,88	802,35
JULIO	1.213	465.966,85	384,14	1.410	608.519,09	431,57	2.623	1.074.485,94	409,64
AGOSTO	1.128	426.868,97	378,43	1.338	585.898,00	437,89	2.466	1.012.766,97	410,69
SEPTIEMBRE	1.135	437.225,29	385,22	1.347	581.504,30	431,70	2.482	1.018.729,59	410,45
OCTUBRE	1.163	465.833,76	400,54	1.374	607.893,07	442,43	2.537	1.073.726,83	423,23
NOVIEMBRE *	1.173	926.202,20	789,60	1.361	1.159.132,31	851,68	2.534	2.085.334,51	822,94
DICIEMBRE	1.173	457.798,93	390,28	1.359	607.809,08	447,25	2.532	1.065.608,01	420,86
C. ALQUILER 2019 (1)	2	1.050,00	--	3	1.575,00	--	5	2.625,00	--
C. ALQUILER 2020 (2)	94	49.350,00	--	96	50.400,00	--	190	99.750,00	--
PAGO 01/20 (3)	1.232	4.215,76	--	1.423	5.415,92	--	2.655	9.631,68	--
TOTAL 2020	1.173	6.506.246,84	385,17	1.359	8.436.636,06	429,68	2.532	14.942.882,90	409,12

* Junto a la mensualidad se abona una paga extra.

(1) Incluye el número y el importe total abonado en el quinto pago del complemento previsto para el año 2019 a favor de los pensionistas no contributivos que residan en una vivienda alquilada.

(2) Incluye el número y el importe total abonado en los cuatro primeros pagos del complemento previsto para el año 2020 a favor de los pensionistas no contributivos que residan en una vivienda alquilada.

(3) Incluye el pago de atrasos por la revalorización de 2020, salvo País Vasco que realizó la revalorización en nómina de enero.

Este pago se efectuó en una nómina independiente, salvo en Navarra, Cataluña y Asturias que lo abonó junto con la mensualidad del mes de febrero.

**PRESTACIONES SOCIALES Y ECONÓMICAS
DE LAS PERSONAS CON DISCAPACIDAD**

PRESTACIONES DEL REAL DECRETO 383/1984, DE 1 DE FEBRERO

EVOLUCIÓN INTERANUAL DE LOS IMPORTES BRUTOS DE LAS NÓMINAS (*)

ÁMBITO GEOGRÁFICO	2014		2015		2016		2017		2018		2019		2020	
ANDALUCÍA	6.380.088,73	23,60%	5.472.626,12	23,53%	4.714.861,08	23,47%	4.027.267,48	23,26%	3.386.224,34	22,89%	2.979.532,99	23,17%	2.560.191,82	22,80%
ARAGÓN	715.587,15	2,65%	617.811,78	2,66%	536.734,32	2,67%	465.408,82	2,69%	417.945,85	2,82%	379.213,51	2,95%	340.184,89	3,03%
ASTURIAS	1.128.285,46	4,17%	1.001.680,01	4,31%	871.341,95	4,34%	748.673,10	4,32%	654.851,84	4,43%	564.270,58	4,39%	485.431,93	4,32%
ILLES BALEARS	294.165,95	1,09%	261.579,51	1,12%	225.888,36	1,12%	200.636,86	1,16%	173.505,17	1,17%	154.002,82	1,20%	123.855,96	1,10%
CANARIAS	248.904,20	0,92%	218.251,55	0,94%	164.001,32	0,82%	133.333,08	0,77%	106.905,43	0,72%	96.052,02	0,75%	94.044,38	0,84%
CANTABRIA	463.162,93	1,71%	424.094,62	1,82%	387.990,47	1,93%	340.674,91	1,97%	287.961,24	1,95%	245.066,43	1,91%	206.400,23	1,84%
CASTILLA Y LEÓN	2.407.224,72	8,91%	2.016.710,42	8,67%	1.736.978,60	8,65%	1.499.288,68	8,66%	1.295.196,22	8,75%	1.108.152,52	8,62%	979.495,28	8,72%
CASTILLA-LA MANCHA	1.506.448,19	5,57%	1.309.732,13	5,63%	1.114.268,81	5,55%	932.715,96	5,39%	791.554,27	5,35%	689.660,72	5,36%	585.066,71	5,21%
CATALUNYA	2.137.535,08	7,91%	1.874.423,66	8,06%	1.708.181,01	8,50%	1.532.629,29	8,85%	1.300.185,14	8,79%	1.153.404,28	8,97%	1.032.291,03	9,19%
C. VALENCIANA	2.688.316,66	9,95%	2.328.149,41	10,01%	2.037.313,54	10,14%	1.776.101,49	10,26%	1.489.981,60	10,07%	1.283.487,60	9,98%	1.144.445,42	10,19%
EXTREMADURA	1.259.355,75	4,66%	1.011.933,23	4,35%	840.247,68	4,18%	735.773,78	4,25%	620.933,27	4,20%	488.403,83	3,80%	427.720,21	3,81%
GALICIA	1.084.288,69	4,01%	942.864,92	4,05%	794.479,51	3,95%	664.590,68	3,84%	582.305,11	3,94%	500.908,64	3,90%	431.578,24	3,84%
MADRID	1.900.116,90	7,03%	1.647.750,86	7,09%	1.441.923,10	7,18%	1.289.119,93	7,45%	1.127.556,13	7,62%	988.714,38	7,69%	870.873,90	7,75%
MURCIA	3.061.713,72	11,33%	2.557.913,20	11,00%	2.114.144,74	10,52%	1.758.257,76	10,15%	1.461.571,03	9,88%	1.218.166,77	9,47%	1.043.726,79	9,29%
NAVARRA	242.335,32	0,90%	196.085,57	0,84%	174.182,73	0,87%	149.646,04	0,86%	130.474,01	0,88%	112.074,62	0,87%	98.337,20	0,88%
PAÍS VASCO	706.732,36	2,61%	644.002,52	2,77%	575.729,85	2,87%	487.147,43	2,81%	451.246,67	3,05%	417.359,31	3,25%	380.857,64	3,39%
LA RIOJA	163.246,06	0,60%	138.395,01	0,60%	123.132,62	0,61%	106.907,19	0,62%	98.178,74	0,66%	80.075,53	0,62%	55.667,94	0,50%
CEUTA	202.778,50	0,75%	175.454,62	0,75%	162.858,68	0,81%	148.174,70	0,86%	133.897,46	0,90%	116.438,47	0,91%	102.880,77	0,92%
MELILLA	440.663,13	1,63%	414.386,30	1,78%	365.937,48	1,82%	318.555,99	1,84%	284.946,30	1,93%	282.065,84	2,19%	268.299,62	2,39%
TOTAL ESTADO	27.030.949,50	100%	23.253.845,44	100%	20.090.195,85	100%	17.314.903,17	100%	14.795.419,82	100%	12.857.050,86	100%	11.231.349,96	100%

(*) El pago es efectuado por la Tesorería General de la Seguridad Social, excepto Navarra y el País Vasco que es realizado por sus Gobiernos Autónomos respectivos.

SUBSIDIO DE GARANTÍA DE INGRESOS MÍNIMOS

EVOLUCIÓN INTERANUAL DE LOS IMPORTES BRUTOS DE LAS NÓMINAS (*)

ÁMBITO GEOGRÁFICO	2014		2015		2016		2017		2018		2019		2020	
ANDALUCÍA	5.978.995,93	24,04%	5.116.226,97	24,01%	4.404.262,08	24,01%	3.758.642,48	23,82%	3.151.016,29	23,46%	2.766.852,64	23,89%	2.372.083,12	23,59%
ARAGÓN	657.885,40	2,65%	564.672,48	2,65%	488.094,02	2,66%	424.403,52	2,69%	379.895,10	2,83%	342.579,96	2,96%	307.063,14	3,05%
ASTURIAS	1.072.363,56	4,31%	951.126,26	4,46%	830.148,50	4,53%	714.756,30	4,53%	624.199,99	4,65%	536.214,83	4,63%	459.694,58	4,57%
ILLES BALEARS	274.243,75	1,10%	245.170,96	1,15%	211.452,46	1,15%	187.474,86	1,19%	162.897,82	1,21%	143.416,02	1,24%	114.643,46	1,14%
CANARIAS	193.319,40	0,78%	167.843,20	0,79%	125.432,82	0,68%	102.354,38	0,65%	80.624,68	0,60%	73.731,12	0,64%	70.883,78	0,70%
CANTABRIA	414.812,48	1,67%	383.941,32	1,80%	350.972,12	1,91%	308.861,46	1,96%	267.991,84	2,00%	228.684,48	1,97%	193.693,13	1,93%
CASTILLA Y LEÓN	2.224.965,62	8,95%	1.863.668,80	8,75%	1.599.723,65	8,72%	1.379.002,18	8,74%	1.186.947,52	8,84%	1.016.776,02	8,78%	898.799,03	8,94%
CASTILLA-LA MANCHA	1.415.813,44	5,69%	1.225.253,88	5,75%	1.040.159,96	5,67%	870.296,16	5,52%	740.042,42	5,51%	643.559,22	5,56%	543.752,46	5,41%
CATALUNYA	2.020.174,98	8,12%	1.774.858,96	8,33%	1.627.246,86	8,87%	1.461.351,84	9,26%	1.243.904,98	9,26%	1.101.537,98	9,51%	988.282,38	9,83%
C. VALENCIANA	2.487.973,61	10,00%	2.137.060,46	10,03%	1.851.490,26	10,09%	1.606.303,87	10,18%	1.341.897,98	9,99%	1.137.615,63	9,82%	1.007.749,70	10,02%
EXTREMADURA	1.153.020,70	4,64%	923.928,38	4,34%	763.922,48	4,17%	668.173,88	4,24%	575.604,62	4,29%	458.114,38	3,96%	399.402,96	3,97%
GALICIA	958.799,79	3,86%	833.698,97	3,91%	701.594,96	3,83%	586.599,08	3,72%	511.395,76	3,81%	435.094,94	3,76%	370.716,94	3,69%
MADRID	1.710.555,20	6,88%	1.472.817,86	6,91%	1.278.305,80	6,97%	1.136.388,38	7,20%	991.024,18	7,38%	871.136,18	7,52%	763.536,70	7,59%
MURCIA	2.959.887,87	11,90%	2.467.118,95	11,58%	2.033.880,09	11,09%	1.685.616,41	10,68%	1.393.750,38	10,38%	1.154.331,92	9,97%	986.593,44	9,81%
NAVARRA	213.699,55	0,86%	173.062,82	0,81%	152.607,02	0,83%	129.453,71	0,82%	112.120,26	0,83%	95.110,85	0,82%	82.672,52	0,82%
PAÍS VASCO	662.531,06	2,66%	604.235,72	2,84%	537.980,70	2,93%	454.850,13	2,88%	401.175,22	2,99%	352.171,00	3,04%	319.801,24	3,18%
LA RIOJA	155.254,96	0,62%	131.277,36	0,62%	116.441,22	0,63%	101.005,64	0,64%	93.512,64	0,70%	76.878,18	0,66%	53.799,74	0,53%
CEUTA	152.857,20	0,61%	129.179,32	0,61%	116.740,94	0,64%	107.899,20	0,68%	100.855,78	0,75%	82.722,72	0,71%	69.984,62	0,70%
MELILLA	163.796,98	0,66%	139.369,80	0,65%	110.596,68	0,60%	92.763,34	0,59%	72.682,10	0,54%	62.791,34	0,54%	54.249,32	0,54%
TOTAL ESTADO	24.870.951,48	100%	21.304.512,47	100%	18.341.052,62	100%	15.776.196,82	100%	13.431.539,56	100%	11.579.319,41	100%	10.057.402,26	100%

(*) El pago es efectuado por la Tesorería General de la Seguridad Social, excepto Navarra y el País Vasco que es realizado por sus Gobiernos Autónomos respectivos.

SUBSIDIO POR AYUDA DE TERCERA PERSONA

EVOLUCIÓN INTERANUAL DE LOS IMPORTES BRUTOS DE LAS NÓMINAS (*)

ÁMBITO GEOGRÁFICO	2014		2015		2016		2017		2018		2019		2020	
ANDALUCÍA	265.479,90	26,41%	219.362,85	25,64%	190.430,10	25,55%	163.543,10	25,64%	135.896,25	25,33%	122.102,05	26,04%	104.859,30	25,93%
ARAGÓN	24.490,55	2,44%	22.094,10	2,58%	19.522,30	2,62%	14.846,30	2,33%	12.917,45	2,41%	10.696,35	2,28%	8.592,15	2,12%
ASTURIAS	29.692,60	2,95%	25.191,95	2,94%	21.568,05	2,89%	17.535,00	2,75%	15.255,45	2,84%	12.800,55	2,73%	11.163,95	2,76%
ILLES BALEARS	13.443,50	1,34%	11.865,35	1,39%	10.637,90	1,43%	9.352,00	1,47%	7.540,05	1,41%	7.481,60	1,60%	6.897,10	1,71%
CANARIAS	23.380,00	2,33%	19.931,45	2,33%	12.742,10	1,71%	8.183,00	1,28%	6.721,75	1,25%	5.377,40	1,15%	4.909,80	1,21%
CANTABRIA	28.348,25	2,82%	24.315,20	2,84%	22.269,45	2,99%	19.814,55	3,11%	14.612,50	2,72%	11.397,75	2,43%	8.416,80	2,08%
CASTILLA Y LEÓN	125.083,00	12,45%	100.163,82	11,71%	87.460,73	11,74%	76.218,90	11,95%	66.516,10	12,40%	56.696,50	12,09%	49.507,15	12,24%
CASTILLA-LA MANCHA	70.549,15	7,02%	65.639,35	7,67%	56.638,05	7,60%	48.513,50	7,61%	40.622,75	7,57%	37.057,30	7,90%	33.959,45	8,40%
CATALUNYA	45.356,50	4,51%	39.745,90	4,64%	37.700,25	5,06%	31.972,15	5,01%	25.250,40	4,71%	23.029,30	4,91%	19.697,65	4,87%
C. VALENCIANA	86.915,15	8,65%	76.043,45	8,89%	67.918,90	9,11%	59.034,50	9,25%	48.630,40	9,06%	41.031,90	8,75%	36.823,50	9,11%
EXTREMADURA	46.935,35	4,67%	40.155,15	4,69%	34.485,50	4,63%	29.692,60	4,65%	26.945,45	5,02%	22.737,05	4,85%	20.282,15	5,02%
GALICIA	53.657,10	5,34%	48.338,15	5,65%	41.674,85	5,59%	35.070,00	5,50%	30.920,05	5,76%	27.471,50	5,86%	22.795,50	5,64%
MADRID	84.518,70	8,41%	72.711,80	8,50%	63.476,70	8,52%	56.404,25	8,84%	44.714,25	8,33%	37.992,50	8,10%	30.861,60	7,63%
MURCIA	43.077,65	4,29%	37.349,55	4,36%	32.790,45	4,40%	27.880,65	4,37%	25.893,35	4,83%	23.438,45	5,00%	19.814,55	4,90%
NAVARRA	20.458,17	2,04%	15.450,75	1,81%	13.979,71	1,88%	12.596,33	1,97%	11.047,35	2,06%	9.673,77	2,06%	8.309,88	2,06%
PAÍS VASCO	25.834,90	2,57%	22.795,50	2,66%	19.814,55	2,66%	16.599,20	2,60%	13.996,55	2,61%	12.274,50	2,62%	11.923,80	2,95%
LA RIOJA	4.091,50	0,41%	3.331,65	0,39%	3.273,20	0,44%	2.980,95	0,47%	2.454,90	0,46%	1.578,15	0,34%	233,80	0,06%
CEUTA	7.715,40	0,77%	5.260,50	0,61%	4.149,95	0,56%	4.091,50	0,64%	4.091,50	0,76%	3.565,45	0,76%	2.864,05	0,71%
MELILLA	6.020,35	0,60%	5.961,90	0,70%	4.676,00	0,63%	3.565,45	0,56%	2.571,80	0,48%	2.454,90	0,52%	2.454,90	0,61%
TOTAL ESTADO	1.005.047,72	100%	855.708,37	100%	745.208,74	100%	637.893,93	100%	536.598,30	100%	468.856,97	100%	404.367,08	100%

(*) El pago es efectuado por la Tesorería General de la Seguridad Social, excepto Navarra y el País Vasco que es realizado por sus Gobiernos Autónomos respectivos.

SUBSIDIO DE MOVILIDAD Y COMPENSACIÓN POR GASTOS DE TRANSPORTE

EVOLUCIÓN INTERANUAL DE LOS IMPORTES BRUTOS DE LAS NÓMINAS (*)

ÁMBITO GEOGRÁFICO	2014		2015		2016		2017		2018		2019		2020	
	Importe	%	Importe	%	Importe	%	Importe	%	Importe	%	Importe	%	Importe	%
ANDALUCÍA	135.612,90	11,74%	137.036,30	12,53%	120.168,90	11,97%	105.081,90	11,67%	99.311,80	12,00%	90.578,30	11,20%	83.249,40	10,82%
ARAGÓN	33.211,20	2,88%	31.045,20	2,84%	29.118,00	2,90%	26.159,00	2,90%	25.133,30	3,04%	25.937,20	3,21%	24.529,60	3,19%
ASTURIAS	26.229,30	2,27%	25.361,80	2,32%	19.625,40	1,95%	16.381,80	1,82%	15.396,40	1,86%	15.255,20	1,89%	14.573,40	1,89%
ILLES BALEARS	6.478,70	0,56%	4.543,20	0,42%	3.798,00	0,38%	3.810,00	0,42%	3.067,30	0,37%	3.105,20	0,38%	2.315,40	0,30%
CANARIAS	32.204,80	2,79%	30.476,90	2,79%	25.826,40	2,57%	22.795,70	2,53%	19.559,00	2,36%	16.943,50	2,09%	18.250,80	2,37%
CANTABRIA	20.002,20	1,73%	15.838,10	1,45%	14.748,90	1,47%	11.998,90	1,33%	5.356,90	0,65%	4.984,20	0,62%	4.290,30	0,56%
CASTILLA Y LEÓN	57.176,10	4,95%	52.877,80	4,84%	49.794,22	4,96%	44.067,60	4,89%	41.732,60	5,04%	34.680,00	4,29%	31.189,10	4,05%
CASTILLA-LA MANCHA	20.085,60	1,74%	18.838,90	1,72%	17.470,80	1,74%	13.906,30	1,54%	10.889,10	1,32%	9.044,20	1,12%	7.354,80	0,96%
CATALUNYA	72.003,60	6,23%	59.818,80	5,47%	43.233,90	4,31%	39.305,30	4,36%	31.029,76	3,75%	28.837,00	3,57%	24.311,00	3,16%
C. VALENCIANA	113.427,90	9,82%	115.045,50	10,52%	117.904,38	11,74%	110.763,12	12,30%	99.453,22	12,02%	104.840,07	12,96%	99.872,22	12,98%
EXTREMADURA	59.399,70	5,14%	47.849,70	4,38%	41.839,70	4,17%	37.907,30	4,21%	18.383,20	2,22%	7.552,40	0,93%	8.035,10	1,04%
GALICIA	71.831,80	6,22%	60.827,80	5,56%	51.209,70	5,10%	42.921,60	4,76%	39.989,30	4,83%	38.342,20	4,74%	38.065,80	4,95%
MADRID	105.043,00	9,10%	102.221,20	9,35%	100.140,60	9,97%	96.327,30	10,69%	91.817,70	11,10%	79.585,70	9,84%	76.475,60	9,94%
MURCIA	58.748,20	5,09%	53.444,70	4,89%	47.474,20	4,73%	44.760,70	4,97%	41.927,30	5,07%	40.396,40	4,99%	37.318,80	4,85%
NAVARRA	8.177,60	0,71%	7.572,00	0,69%	7.596,00	0,76%	7.596,00	0,84%	7.306,40	0,88%	7.290,00	0,90%	7.354,80	0,96%
PAÍS VASCO	18.366,40	1,59%	16.971,30	1,55%	17.934,60	1,79%	15.698,10	1,74%	36.074,90	4,36%	52.913,81	6,54%	49.132,60	6,38%
LA RIOJA	3.899,60	0,34%	3.786,00	0,35%	3.418,20	0,34%	2.920,60	0,32%	2.211,20	0,27%	1.619,20	0,20%	1.634,40	0,21%
CEUTA	42.205,90	3,65%	41.014,80	3,75%	41.967,79	4,18%	36.184,00	4,02%	28.950,18	3,50%	30.150,30	3,73%	30.032,10	3,90%
MELILLA	270.845,80	23,45%	269.054,60	24,60%	250.664,80	24,97%	222.227,20	24,67%	209.692,40	25,35%	216.819,60	26,81%	211.595,40	27,49%
TOTAL ESTADO	1.154.950,30	100%	1.093.624,60	100%	1.003.934,49	100%	900.812,42	100%	827.281,96	100%	808.874,48	100%	769.580,62	100%

(*) El pago es efectuado por la Tesorería General de la Seguridad Social, excepto Navarra y el País Vasco que es realizado por sus Gobiernos Autónomos respectivos.

PRESTACIONES DEL REAL DECRETO 383/1984, DE 1 DE FEBRERO

EVOLUCIÓN INTERANUAL DEL NÚMERO DE PRESTACIONES

ÁMBITO GEOGRÁFICO	2014		2015		2016		2017		2018		2019		2020	
ANDALUCÍA	3.943	17,91%	3.439	17,33%	3.010	16,95%	2.636	16,79%	2.249	16,22%	2.045	16,34%	1.759	15,60%
ARAGÓN	564	2,56%	483	2,43%	433	2,44%	390	2,48%	374	2,70%	337	2,69%	315	2,79%
ASTURIAS	747	3,39%	687	3,46%	597	3,36%	533	3,40%	466	3,36%	425	3,40%	383	3,40%
ILLES BALEARS	149	0,68%	131	0,66%	116	0,65%	102	0,65%	82	0,59%	75	0,60%	59	0,52%
CANARIAS	274	1,24%	249	1,25%	180	1,01%	168	1,07%	149	1,07%	143	1,14%	134	1,19%
CANTABRIA	613	2,78%	592	2,98%	554	3,12%	536	3,41%	490	3,53%	121	0,97%	100	0,89%
CASTILLA Y LEÓN	2.587	11,75%	2.274	11,46%	2.068	11,65%	1.891	12,05%	1.764	12,72%	1.646	13,15%	1.569	13,92%
CASTILLA-LA MANCHA	2.456	11,16%	2.361	11,90%	2.229	12,55%	2.144	13,66%	2.056	14,83%	2.016	16,11%	1.942	17,22%
CATALUNYA	1.087	4,94%	961	4,84%	874	4,92%	769	4,90%	653	4,71%	588	4,70%	515	4,57%
C. VALENCIANA	1.964	8,92%	1.819	9,16%	1.636	9,21%	1.500	9,56%	1.336	9,64%	1.244	9,94%	1.190	10,55%
EXTREMADURA	973	4,42%	848	4,27%	776	4,37%	468	2,98%	324	2,34%	258	2,06%	224	1,99%
GALICIA	850	3,86%	723	3,64%	504	2,84%	441	2,81%	383	2,76%	333	2,66%	289	2,56%
MADRID	1.706	7,75%	1.561	7,86%	1.443	8,13%	1.359	8,66%	1.244	8,97%	1.157	9,24%	1.068	9,47%
MURCIA	2.770	12,58%	2.531	12,75%	2.273	12,80%	1.840	11,72%	1.436	10,36%	1.324	10,58%	1.018	9,03%
NAVARRA	152	0,69%	126	0,63%	115	0,65%	104	0,66%	92	0,66%	80	0,64%	71	0,63%
PAÍS VASCO	461	2,09%	407	2,05%	364	2,05%	297	1,89%	299	2,16%	271	2,17%	246	2,18%
LA RIOJA	104	0,47%	90	0,45%	82	0,46%	71	0,45%	67	0,48%	50	0,40%	38	0,34%
CEUTA	170	0,77%	155	0,78%	148	0,83%	121	0,77%	111	0,80%	103	0,82%	86	0,76%
MELILLA	442	2,01%	411	2,07%	355	2,00%	326	2,08%	291	2,10%	301	2,40%	269	2,39%
TOTAL ESTADO	22.012	100%	19.848	100%	17.757	100%	15.696	100%	13.866	100%	12.517	100%	11.275	100%

SUBSIDIO DE GARANTÍA DE INGRESOS MÍNIMOS

EVOLUCIÓN INTERANUAL DEL NÚMERO DE PRESTACIONES

ÁMBITO GEOGRÁFICO	2014		2015		2016		2017		2018		2019		2020	
ANDALUCÍA	2.689	24,13%	2.296	23,97%	1.970	24,03%	1.664	23,54%	1.375	22,99%	1.235	23,71%	1.020	22,84%
ARAGÓN	296	2,66%	250	2,61%	218	2,66%	190	2,69%	177	2,96%	154	2,96%	138	3,09%
ASTURIAS	490	4,40%	436	4,55%	371	4,52%	328	4,64%	277	4,63%	238	4,57%	202	4,52%
ILLES BALEARS	124	1,11%	110	1,15%	96	1,17%	85	1,20%	70	1,17%	63	1,21%	49	1,10%
CANARIAS	86	0,77%	72	0,75%	51	0,62%	46	0,65%	36	0,60%	35	0,67%	31	0,69%
CANTABRIA	191	1,71%	178	1,86%	156	1,90%	143	2,02%	119	1,99%	103	1,98%	85	1,90%
CASTILLA Y LEÓN	981	8,80%	837	8,74%	719	8,77%	621	8,79%	532	8,89%	458	8,79%	404	9,05%
CASTILLA-LA MANCHA	634	5,69%	548	5,72%	446	5,44%	389	5,50%	332	5,55%	293	5,62%	234	5,24%
CATALUNYA	909	8,16%	811	8,47%	744	9,07%	659	9,32%	564	9,43%	504	9,68%	447	10,01%
C. VALENCIANA	1.119	10,04%	973	10,16%	829	10,11%	718	10,16%	600	10,03%	509	9,77%	462	10,35%
EXTREMADURA	504	4,52%	404	4,22%	347	4,23%	300	4,24%	255	4,26%	206	3,95%	180	4,03%
GALICIA	433	3,89%	378	3,95%	310	3,78%	267	3,78%	231	3,86%	195	3,74%	167	3,74%
MADRID	763	6,85%	653	6,82%	575	7,01%	514	7,27%	446	7,46%	397	7,62%	344	7,70%
MURCIA	1.314	11,79%	1.096	11,44%	901	10,99%	746	10,55%	619	10,35%	520	9,98%	446	9,99%
NAVARRA	93	0,83%	79	0,82%	68	0,83%	60	0,85%	51	0,85%	42	0,81%	38	0,85%
PAÍS VASCO	306	2,75%	278	2,90%	243	2,96%	202	2,86%	177	2,96%	161	3,09%	146	3,27%
LA RIOJA	70	0,63%	59	0,62%	53	0,65%	45	0,64%	43	0,72%	31	0,60%	21	0,47%
CEUTA	68	0,61%	59	0,62%	54	0,66%	50	0,71%	45	0,75%	37	0,71%	28	0,63%
MELILLA	73	0,66%	60	0,63%	48	0,59%	41	0,58%	32	0,54%	28	0,54%	23	0,52%
TOTAL ESTADO	11.143	100%	9.577	100%	8.199	100%	7.068	100%	5.981	100%	5.209	100%	4.465	100%

SUBSIDIO POR AYUDA DE TERCERA PERSONA

EVOLUCIÓN INTERANUAL DEL NÚMERO DE PRESTACIONES

ÁMBITO GEOGRÁFICO	2014		2015		2016		2017		2018		2019		2020	
	Nº	%	Nº	%	Nº	%	Nº	%	Nº	%	Nº	%	Nº	%
ANDALUCÍA	299	26,14%	252	25,40%	216	25,56%	185	25,48%	149	24,67%	142	26,30%	114	25,33%
ARAGÓN	29	2,53%	26	2,62%	22	2,60%	16	2,20%	15	2,48%	12	2,22%	10	2,22%
ASTURIAS	34	2,97%	30	3,02%	25	2,96%	20	2,75%	16	2,65%	15	2,78%	12	2,67%
ILLES BALEARS	15	1,31%	14	1,41%	13	1,54%	11	1,52%	8	1,32%	9	1,67%	7	1,56%
CANARIAS	26	2,27%	22	2,22%	12	1,42%	9	1,24%	8	1,32%	6	1,11%	6	1,33%
CANTABRIA	33	2,88%	28	2,82%	26	3,08%	23	3,17%	15	2,48%	12	2,22%	10	2,22%
CASTILLA Y LEÓN	139	12,15%	115	11,59%	99	11,72%	90	12,40%	76	12,58%	65	12,04%	56	12,44%
CASTILLA-LA MANCHA	84	7,34%	78	7,86%	61	7,22%	55	7,58%	46	7,62%	44	8,15%	37	8,22%
CATALUNYA	52	4,55%	48	4,84%	43	5,09%	35	4,82%	30	4,97%	27	5,00%	21	4,67%
C. VALENCIANA	98	8,57%	91	9,17%	77	9,11%	65	8,95%	55	9,11%	46	8,52%	43	9,56%
EXTREMADURA	55	4,81%	45	4,54%	40	4,73%	34	4,68%	32	5,30%	26	4,81%	24	5,33%
GALICIA	62	5,42%	56	5,65%	47	5,56%	40	5,51%	35	5,79%	31	5,74%	25	5,56%
MADRID	96	8,39%	83	8,37%	75	8,88%	64	8,82%	50	8,28%	43	7,96%	36	8,00%
MURCIA	48	4,20%	43	4,33%	35	4,14%	33	4,55%	30	4,97%	28	5,19%	21	4,67%
NAVARRA	23	2,01%	18	1,81%	17	2,01%	14	1,93%	13	2,15%	11	2,04%	9	2,00%
PAÍS VASCO	30	2,62%	27	2,72%	23	2,72%	20	2,75%	15	2,48%	15	2,78%	14	3,11%
LA RIOJA	5	0,44%	4	0,40%	4	0,47%	3	0,41%	3	0,50%	1	0,19%	FALSO	0,00%
CEUTA	8	0,70%	6	0,60%	5	0,59%	5	0,69%	5	0,83%	4	0,74%	2	0,44%
MELILLA	8	0,70%	6	0,60%	5	0,59%	4	0,55%	3	0,50%	3	0,56%	3	0,67%
TOTAL ESTADO	1.144	100%	992	100%	845	100%	726	100%	604	100%	540	100%	450	100%

SUBSIDIO DE MOVILIDAD Y COMPENSACIÓN POR GASTOS DE TRANSPORTE

EVOLUCIÓN INTERANUAL DEL NÚMERO DE PRESTACIONES

ÁMBITO GEOGRÁFICO	2014		2015		2016		2017		2018		2019		2020	
ANDALUCÍA	170	11,68%	165	12,07%	143	11,73%	131	11,69%	107	11,19%	101	10,56%	81	9,28%
ARAGÓN	42	2,88%	39	2,85%	37	3,04%	32	2,85%	32	3,35%	31	3,24%	29	3,32%
ASTURIAS	31	2,13%	31	2,27%	23	1,89%	21	1,87%	19	1,99%	19	1,99%	17	1,95%
ILLES BALEARS	8	0,55%	5	0,37%	5	0,41%	5	0,45%	3	0,31%	3	0,31%	3	0,34%
CANARIAS	42	2,88%	37	2,71%	31	2,54%	29	2,59%	22	2,30%	21	2,20%	22	2,52%
CANTABRIA	24	1,65%	21	1,54%	17	1,39%	15	1,34%	4	0,42%	6	0,63%	5	0,57%
CASTILLA Y LEÓN	71	4,88%	67	4,90%	60	4,92%	56	5,00%	47	4,92%	38	3,97%	36	4,12%
CASTILLA-LA MANCHA	26	1,79%	24	1,76%	18	1,48%	18	1,61%	9	0,94%	10	1,05%	6	0,69%
CATALUNYA	84	5,77%	64	4,68%	54	4,43%	48	4,28%	34	3,56%	33	3,45%	27	3,09%
C. VALENCIANA	143	9,82%	155	11,34%	146	11,98%	138	12,31%	110	11,51%	121	12,66%	118	13,52%
EXTREMADURA	71	4,88%	58	4,24%	51	4,18%	48	4,28%	3	0,31%	11	1,15%	9	1,03%
GALICIA	87	5,98%	72	5,27%	61	5,00%	52	4,64%	50	5,23%	46	4,81%	45	5,15%
MADRID	136	9,34%	133	9,73%	127	10,42%	124	11,06%	106	11,09%	95	9,94%	91	10,42%
MURCIA	71	4,88%	66	4,83%	56	4,59%	55	4,91%	51	5,33%	47	4,92%	44	5,04%
NAVARRA	10	0,69%	10	0,73%	10	0,82%	10	0,89%	9	0,94%	9	0,94%	9	1,03%
PAÍS VASCO	25	1,72%	21	1,54%	25	2,05%	19	1,69%	61	6,38%	60	6,28%	57	6,53%
LA RIOJA	5	0,34%	5	0,37%	4	0,33%	4	0,36%	2	0,21%	2	0,21%	2	0,23%
CEUTA	55	3,78%	53	3,88%	53	4,35%	39	3,48%	35	3,66%	37	3,87%	33	3,78%
MELILLA	355	24,38%	341	24,95%	298	24,45%	277	24,71%	252	26,36%	266	27,82%	239	27,38%
TOTAL ESTADO	1.456	100%	1.367	100%	1.219	100%	1.121	100%	956	100%	956	100%	873	100%

ASISTENCIA SANITARIA Y PRESTACIÓN FARMACÉUTICA

EVOLUCIÓN INTERANUAL DEL NÚMERO DE PRESTACIONES

ÁMBITO GEOGRÁFICO	2014		2015		2016		2017		2018		2019		2020	
ANDALUCÍA	785	9,49%	726	9,18%	681	9,09%	656	9,67%	618	9,77%	567	9,76%	544	9,91%
ARAGÓN	197	2,38%	168	2,12%	156	2,08%	152	2,24%	150	2,37%	140	2,41%	138	2,52%
ASTURIAS	192	2,32%	190	2,40%	178	2,38%	164	2,42%	154	2,43%	153	2,63%	152	2,77%
ILLES BALEARS	2	0,02%	2	0,03%	2	0,03%	1	0,01%	1	0,02%	0	0,00%	FALSO	0,00%
CANARIAS	120	1,45%	118	1,49%	86	1,15%	84	1,24%	83	1,31%	81	1,39%	75	1,37%
CANTABRIA	365	4,41%	365	4,61%	355	4,74%	355	5,24%	352	5,57%	0	0,00%	FALSO	0,00%
CASTILLA Y LEÓN	1.396	16,88%	1.255	15,86%	1.190	15,88%	1.124	16,58%	1.109	17,53%	1.085	18,67%	1.073	19,56%
CASTILLA-LA MANCHA	1.712	20,70%	1.711	21,63%	1.704	22,74%	1.682	24,80%	1.669	26,39%	1.669	28,72%	1.665	30,34%
CATALUNYA	42	0,51%	38	0,48%	33	0,44%	27	0,40%	25	0,40%	24	0,41%	20	0,36%
C. VALENCIANA	604	7,30%	600	7,58%	584	7,79%	579	8,54%	571	9,03%	568	9,77%	567	10,33%
EXTREMADURA	343	4,15%	341	4,31%	338	4,51%	86	1,27%	34	0,54%	15	0,26%	11	0,20%
GALICIA	268	3,24%	217	2,74%	86	1,15%	82	1,21%	67	1,06%	61	1,05%	52	0,95%
MADRID	711	8,60%	692	8,75%	666	8,89%	657	9,69%	642	10,15%	622	10,70%	597	10,88%
MURCIA	1.337	16,17%	1.326	16,76%	1.281	17,09%	1.006	14,84%	736	11,64%	729	12,54%	507	9,24%
NAVARRA	26	0,31%	19	0,24%	20	0,27%	20	0,29%	19	0,30%	18	0,31%	15	0,27%
PAÍS VASCO	100	1,21%	81	1,02%	73	0,97%	56	0,83%	46	0,73%	35	0,60%	29	0,53%
LA RIOJA	24	0,29%	22	0,28%	21	0,28%	19	0,28%	19	0,30%	16	0,28%	15	0,27%
CEUTA	39	0,47%	37	0,47%	36	0,48%	27	0,40%	26	0,41%	25	0,43%	23	0,42%
MELILLA	6	0,07%	4	0,05%	4	0,05%	4	0,06%	4	0,06%	4	0,07%	4	0,07%
TOTAL ESTADO	8.269	100%	7.912	100%	7.494	100%	6.781	100%	6.325	100%	5.812	100%	5.487	100%

PRESTACIONES DEL REAL DECRETO 383/1984, DE 1 DE FEBRERO

EVOLUCIÓN DE LOS BENEFICIARIOS E IMPORTES DE LAS NÓMINAS

TOTAL ESPAÑA

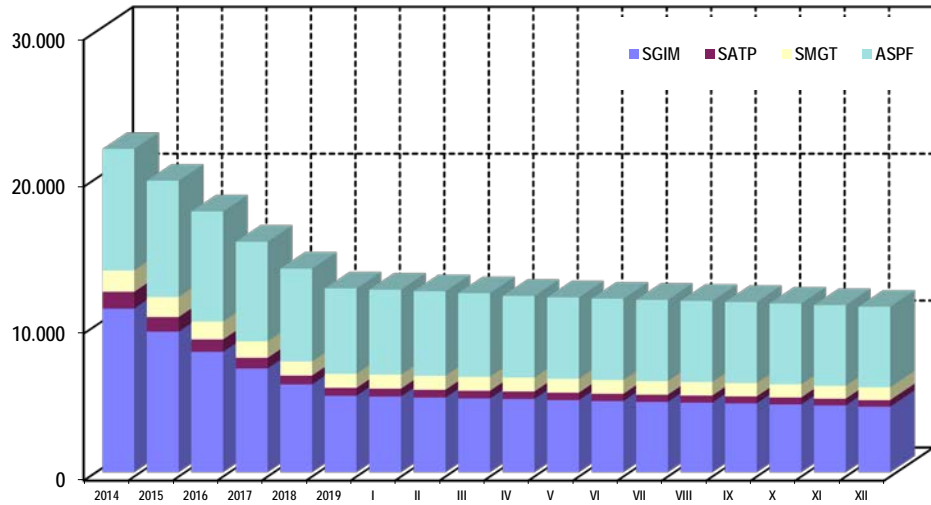
MENSUALIDADES	NUMERO DE BENEFICIARIOS DISTINTOS	SGIM		SATP		SMGT		TOTAL		ASPF
		NÚMERO DE PRESTACIONES	IMPORTE BRUTO	NÚMERO DE PRESTACIONES	IMPORTE BRUTO	NÚMERO DE PRESTACIONES	IMPORTE BRUTO	NÚMERO DE PRESTACIONES	IMPORTE BRUTO	NÚMERO DE PRESTACIONES
2014	20.187	11.143	24.870.951,48	1.144	1.005.047,72	1.456	1.154.950,30	13.743	27.030.949,50	8.269
2015	18.271	9.577	21.304.512,47	992	855.708,37	1.367	1.093.624,60	11.936	23.253.845,44	7.912
2016	16.412	8.199	18.341.052,62	845	745.208,74	1.219	1.003.934,49	10.263	20.090.195,85	7.494
2017	14.539	7.068	15.776.196,82	726	637.893,93	1.121	900.812,42	8.915	17.314.903,17	6.781
2018	12.912	5.981	13.431.539,56	604	536.598,30	956	827.281,96	7.541	14.795.419,82	6.325
2019	11.675	5.209	11.579.319,41	540	468.856,97	956	808.874,48	6.705	12.857.050,86	5.812
2020										
ENERO	11.597	5.156	775.052,54	535	31.270,77	956	65.275,11	6.647	871.598,42	5.785
FEBRERO	11.502	5.088	759.616,96	527	30.803,17	954	66.184,81	6.569	856.604,94	5.757
MARZO	11.373	5.027	750.322,38	522	30.510,92	953	66.481,01	6.502	847.314,31	5.689
ABRIL	11.194	4.987	743.911,40	516	30.160,22	949	65.021,21	6.452	839.092,83	5.551
MAYO	11.110	4.914	733.979,99	508	29.692,62	941	64.204,71	6.363	827.877,32	5.545
JUNIO (*)	11.033	4.847	1.446.116,44	498	58.216,24	930	63.591,11	6.275	1.567.923,79	5.543
JULIO	10.965	4.790	714.811,94	492	28.757,42	926	64.470,91	6.208	808.040,27	5.531
AGOSTO	10.903	4.740	709.863,67	486	28.650,25	924	63.664,01	6.150	802.177,93	5.518
SEPTIEMBRE	10.837	4.691	701.142,00	480	28.056,01	907	62.773,91	6.078	791.971,92	5.513
OCTUBRE	10.756	4.624	690.949,44	470	27.471,51	893	63.855,81	5.987	782.276,76	5.504
NOVIEMBRE (*)	10.658	4.552	1.360.662,86	458	53.715,59	879	63.049,11	5.889	1.477.427,56	5.492
DICIEMBRE	10.561	4.465	670.972,64	450	27.062,36	873	61.008,91	5.788	759.043,91	5.487
TOTAL AÑO 2020			10.057.402,26		404.367,08		769.580,62		11.231.349,96	

(*) En SGIM y SATP, junto a la mensualidad se abona una paga extra.

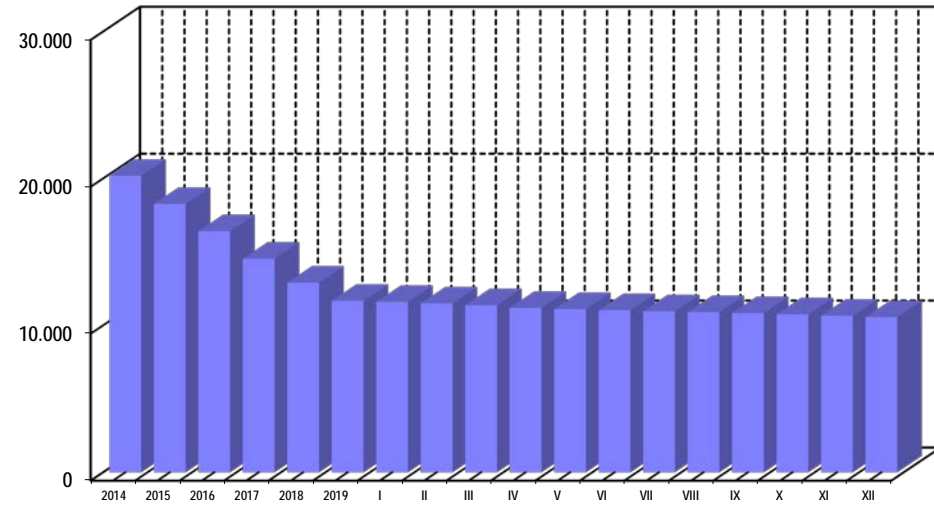
PRESTACIONES DEL REAL DECRETO 383/1984, DE 1 DE FEBRERO EVOLUCIÓN DE LOS BENEFICIARIOS E IMPORTES DE LAS NÓMINAS

TOTAL ESPAÑA

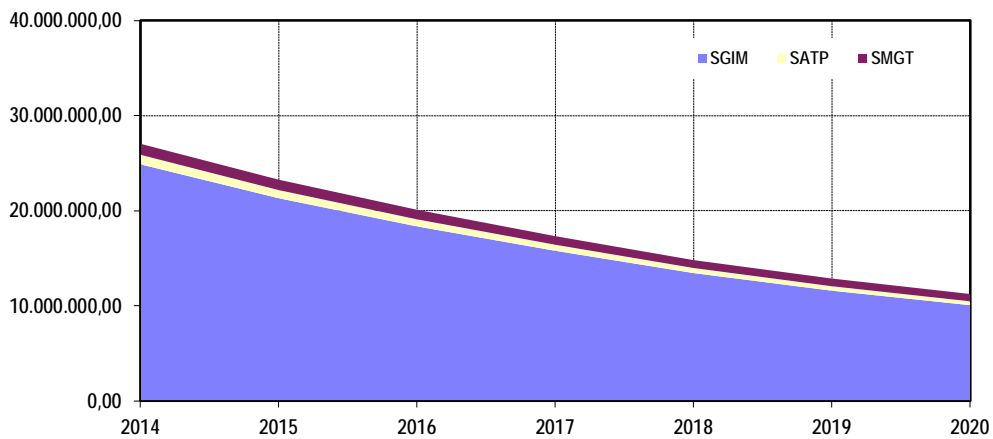
PRESTACIONES



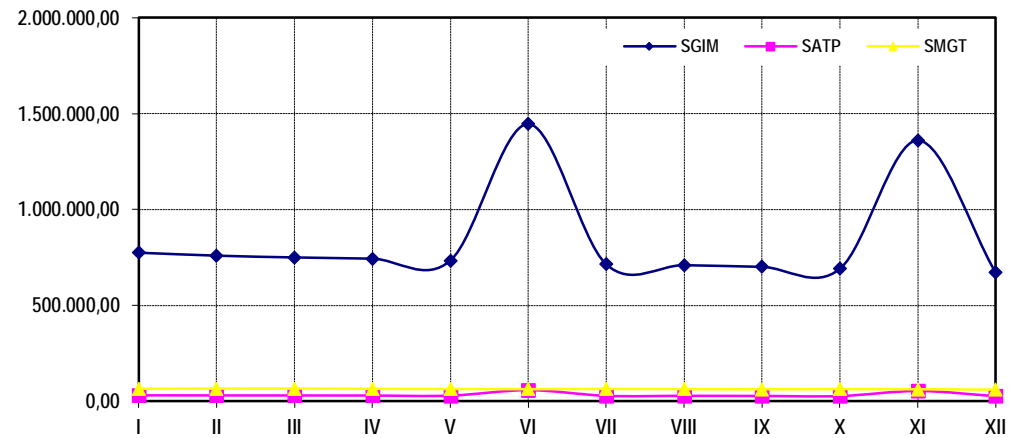
BENEFICIARIOS



EVOLUCIÓN IMPORTES 2014-2020



EVOLUCIÓN IMPORTES MENSUALES 2020



PRESTACIONES DEL REAL DECRETO 383/1984, DE 1 DE FEBRERO

EVOLUCIÓN DE LOS BENEFICIARIOS E IMPORTES DE LAS NÓMINAS

COMUNIDAD DE ANDALUCÍA

MENSUALIDADES	NUMERO DE BENEFICIARIOS DISTINTOS	SGIM		SATP		SMGT		TOTAL		ASPF
		NÚMERO DE PRESTACIONES	IMPORTE BRUTO	NÚMERO DE PRESTACIONES	IMPORTE BRUTO	NÚMERO DE PRESTACIONES	IMPORTE BRUTO	NÚMERO DE PRESTACIONES	IMPORTE BRUTO	NÚMERO DE PRESTACIONES
2014	3.475	2.689	5.978.995,93	299	265.479,90	170	135.612,90	3.158	6.380.088,73	785
2015	3.039	2.296	5.116.226,97	252	219.362,85	165	137.036,30	2.713	5.472.626,12	726
2016	2.666	1.970	4.404.262,08	216	190.430,10	143	120.168,90	2.329	4.714.861,08	681
2017	2.340	1.664	3.758.642,48	185	163.543,10	131	105.081,90	1.980	4.027.267,48	656
2018	2.003	1.375	3.151.016,29	149	135.896,25	107	99.311,80	1.631	3.386.224,34	618
2019	1.819	1.235	2.766.852,64	142	122.102,05	101	90.578,30	1.478	2.979.532,99	567
2020										
ENERO	1.817	1.232	185.728,12	141	8.241,45	102	7.136,00	1.475	201.105,57	566
FEBRERO	1.787	1.203	179.733,72	136	7.949,20	103	7.210,00	1.442	194.892,92	564
MARZO	1.770	1.184	176.886,38	135	7.890,75	103	7.209,50	1.422	191.986,63	564
ABRIL	1.761	1.175	175.537,64	134	7.832,30	103	7.005,90	1.412	190.375,84	564
MAYO	1.745	1.160	173.397,74	131	7.656,95	103	7.005,90	1.394	188.060,59	563
JUNIO (*)	1.727	1.142	341.400,52	128	14.963,20	102	6.937,80	1.372	363.301,52	561
JULIO	1.713	1.128	168.602,22	127	7.423,15	102	6.937,80	1.357	182.963,17	561
AGOSTO	1.698	1.117	168.602,22	127	7.423,15	102	6.937,80	1.346	182.963,17	556
SEPTIEMBRE	1.691	1.111	166.803,90	127	7.423,15	101	6.869,70	1.339	181.096,75	556
OCTUBRE	1.671	1.092	163.206,28	125	7.306,25	100	7.953,70	1.317	178.466,23	554
NOVIEMBRE (*)	1.621	1.062	317.582,00	118	13.794,20	88	5.987,20	1.268	337.363,40	544
DICIEMBRE	1.574	1.020	154.602,38	114	6.955,55	81	6.058,10	1.215	167.616,03	544
TOTAL AÑO 2020			2.372.083,12		104.859,30		83.249,40		2.560.191,82	

(*) En SGIM y SATP, junto a la mensualidad se abona una paga extra.

PRESTACIONES DEL REAL DECRETO 383/1984, DE 1 DE FEBRERO EVOLUCIÓN DE LOS BENEFICIARIOS E IMPORTES DE LAS NÓMINAS

COMUNIDAD DE ARAGÓN

MENSUALIDADES	NUMERO DE BENEFICIARIOS DISTINTOS	SGIM		SATP		SMGT		TOTAL		ASPF
		NÚMERO DE PRESTACIONES	IMPORTE BRUTO	NÚMERO DE PRESTACIONES	IMPORTE BRUTO	NÚMERO DE PRESTACIONES	IMPORTE BRUTO	NÚMERO DE PRESTACIONES	IMPORTE BRUTO	NÚMERO DE PRESTACIONES
2014	513	296	657.885,40	29	24.490,55	42	33.211,20	367	715.587,15	197
2015	437	250	564.672,48	26	22.094,10	39	31.045,20	315	617.811,78	168
2016	393	218	488.094,02	22	19.522,30	37	29.118,00	277	536.734,32	156
2017	362	190	424.403,52	16	14.846,30	32	26.159,00	238	465.408,82	152
2018	347	177	379.895,10	15	12.917,45	32	25.133,30	224	417.945,85	150
2019	315	154	342.579,96	12	10.696,35	31	25.937,20	197	379.213,51	140
2020										
ENERO	315	154	23.078,44	12	701,40	31	2.152,90	197	25.932,74	140
FEBRERO	312	151	22.628,86	12	701,40	31	2.128,20	194	25.458,46	140
MARZO	310	151	22.778,72	11	642,95	30	2.038,40	192	25.460,07	140
ABRIL	310	151	22.628,86	11	642,95	30	2.038,40	192	25.310,21	140
MAYO	310	151	22.628,86	11	642,95	30	2.107,20	192	25.379,01	140
JUNIO (*)	307	148	44.358,56	10	1.169,00	30	2.038,40	188	47.565,96	140
JULIO	305	146	21.879,56	10	584,50	30	2.038,40	186	24.502,46	140
AGOSTO	302	145	21.729,70	10	584,50	30	2.038,40	185	24.352,60	138
SEPTIEMBRE	301	144	21.579,84	10	584,50	30	2.038,40	184	24.202,74	138
OCTUBRE	297	141	21.130,26	10	584,50	29	1.970,30	180	23.685,06	138
NOVIEMBRE (*)	296	140	41.960,80	10	1.169,00	29	1.970,30	179	45.100,10	138
DICIEMBRE	294	138	20.680,68	10	584,50	29	1.970,30	177	23.235,48	138
TOTAL AÑO 2020			307.063,14		8.592,15		24.529,60		340.184,89	

(*) En SGIM y SATP, junto a la mensualidad se abona una paga extra.

PRESTACIONES DEL REAL DECRETO 383/1984, DE 1 DE FEBRERO EVOLUCIÓN DE LOS BENEFICIARIOS E IMPORTES DE LAS NÓMINAS

COMUNIDAD DE ASTURIAS

MENSUALIDADES	NUMERO DE BENEFICIARIOS DISTINTOS	SGIM		SATP		SMGT		TOTAL		ASPF
		NÚMERO DE PRESTACIONES	IMPORTE BRUTO	NÚMERO DE PRESTACIONES	IMPORTE BRUTO	NÚMERO DE PRESTACIONES	IMPORTE BRUTO	NÚMERO DE PRESTACIONES	IMPORTE BRUTO	NÚMERO DE PRESTACIONES
2014	693	490	1.072.363,56	34	29.692,60	31	26.229,30	555	1.128.285,46	192
2015	641	436	951.126,26	30	25.191,95	31	25.361,80	497	1.001.680,01	190
2016	563	371	830.148,50	25	21.568,05	23	19.625,40	419	871.341,95	178
2017	505	328	714.756,30	20	17.535,00	21	16.381,80	369	748.673,10	164
2018	444	277	624.199,99	16	15.255,45	19	15.396,40	312	654.851,84	154
2019	405	238	536.214,83	15	12.800,55	19	15.255,20	272	564.270,58	153
2020										
ENERO	404	237	35.415,06	15	876,75	19	1.280,60	271	37.572,41	153
FEBRERO	403	236	35.265,20	15	876,75	19	1.307,20	270	37.449,15	153
MARZO	396	230	34.366,04	14	818,30	18	1.225,80	262	36.410,14	153
ABRIL	394	228	34.066,32	14	818,30	18	1.225,80	260	36.110,42	153
MAYO	391	225	33.616,74	14	818,30	18	1.225,80	257	35.660,84	152
JUNIO (*)	388	222	66.334,32	14	1.636,60	18	1.225,80	254	69.196,72	152
JULIO	385	219	32.717,58	14	818,30	18	1.225,80	251	34.761,68	152
AGOSTO	382	216	32.268,00	14	818,30	18	1.225,80	248	34.312,10	152
SEPTIEMBRE	379	214	31.968,28	14	818,30	17	1.157,70	245	33.944,28	152
OCTUBRE	375	210	31.368,84	13	759,85	17	1.157,70	240	33.286,39	152
NOVIEMBRE (*)	373	208	62.138,24	12	1.402,80	17	1.157,70	237	64.698,74	152
DICIEMBRE	367	202	30.169,96	12	701,40	17	1.157,70	231	32.029,06	152
TOTAL AÑO 2020			459.694,58		11.163,95		14.573,40		485.431,93	

(*) En SGIM y SATP, junto a la mensualidad se abona una paga extra.

PRESTACIONES DEL REAL DECRETO 383/1984, DE 1 DE FEBRERO EVOLUCIÓN DE LOS BENEFICIARIOS E IMPORTES DE LAS NÓMINAS

COMUNIDAD DE ILLES BALEARS

MENSUALIDADES	NUMERO DE BENEFICIARIOS DISTINTOS	SGIM		SATP		SMGT		TOTAL		ASPF
		NÚMERO DE PRESTACIONES	IMPORTE BRUTO	NÚMERO DE PRESTACIONES	IMPORTE BRUTO	NÚMERO DE PRESTACIONES	IMPORTE BRUTO	NÚMERO DE PRESTACIONES	IMPORTE BRUTO	NÚMERO DE PRESTACIONES
2014	131	124	274.243,75	15	13.443,50	8	6.478,70	147	294.165,95	2
2015	114	110	245.170,96	14	11.865,35	5	4.543,20	129	261.579,51	2
2016	100	96	211.452,46	13	10.637,90	5	3.798,00	114	225.888,36	2
2017	88	85	187.474,86	11	9.352,00	5	3.810,00	101	200.636,86	1
2018	72	70	162.897,82	8	7.540,05	3	3.067,30	81	173.505,17	1
2019	63	63	143.416,02	9	7.481,60	3	3.105,20	75	154.002,82	0
2020										
ENERO	58	58	8.691,88	9	526,05	3	202,20	70	9.420,13	0
FEBRERO	56	56	8.392,16	9	526,05	3	206,40	68	9.124,61	0
MARZO	55	55	8.242,30	9	526,05	3	204,30	67	8.972,65	0
ABRIL	55	55	8.242,30	9	526,05	3	204,30	67	8.972,65	0
MAYO	55	55	8.691,88	9	526,05	3	204,30	67	9.422,23	0
JUNIO (*)	55	55	16.484,60	9	1.052,10	3	204,30	67	17.741,00	0
JULIO	51	51	7.642,86	8	467,60	2	136,20	61	8.246,66	0
AGOSTO	53	53	8.992,16	8	467,60	2	136,20	63	9.595,96	0
SEPTIEMBRE	53	53	8.242,30	7	409,15	2	136,20	62	8.787,65	0
OCTUBRE	52	52	7.792,72	7	409,15	2	136,20	61	8.338,07	0
NOVIEMBRE (*)	51	51	15.285,72	7	818,30	2	136,20	60	16.240,22	0
DICIEMBRE	49	49	7.942,58	7	642,95	3	408,60	59	8.994,13	0
TOTAL AÑO 2020			114.643,46		6.897,10		2.315,40		123.855,96	

(*) En SGIM y SATP, junto a la mensualidad se abona una paga extra.

PRESTACIONES DEL REAL DECRETO 383/1984, DE 1 DE FEBRERO

EVOLUCIÓN DE LOS BENEFICIARIOS E IMPORTES DE LAS NÓMINAS

COMUNIDAD DE CANARIAS

MENSUALIDADES	NUMERO DE BENEFICIARIOS DISTINTOS	SGIM		SATP		SMGT		TOTAL		ASPF
		NÚMERO DE PRESTACIONES	IMPORTE BRUTO	NÚMERO DE PRESTACIONES	IMPORTE BRUTO	NÚMERO DE PRESTACIONES	IMPORTE BRUTO	NÚMERO DE PRESTACIONES	IMPORTE BRUTO	NÚMERO DE PRESTACIONES
2014	238	86	193.319,40	26	23.380,00	42	32.204,80	154	248.904,20	120
2015	217	72	167.843,20	22	19.931,45	37	30.476,90	131	218.251,55	118
2016	163	51	125.432,82	12	12.742,10	31	25.826,40	94	164.001,32	86
2017	155	46	102.354,38	9	8.183,00	29	22.795,70	84	133.333,08	84
2018	137	36	80.624,68	8	6.721,75	22	19.559,00	66	106.905,43	83
2019	134	35	73.731,12	6	5.377,40	21	16.943,50	62	96.052,02	81
2020										
ENERO	134	35	5.245,10	6	350,70	21	1.415,40	62	7.011,20	81
FEBRERO	134	35	5.245,10	6	350,70	21	1.444,80	62	7.040,60	81
MARZO	134	35	5.245,10	6	350,70	21	1.430,10	62	7.025,90	81
ABRIL	135	35	5.245,10	6	350,70	22	1.566,30	63	7.162,10	81
MAYO	135	35	5.245,10	6	350,70	22	1.498,20	63	7.094,00	81
JUNIO (*)	135	35	10.490,20	6	701,40	22	1.498,20	63	12.689,80	81
JULIO	129	34	5.095,24	6	350,70	22	1.498,20	62	6.944,14	76
AGOSTO	129	34	5.095,24	6	350,70	22	1.838,70	62	7.284,64	76
SEPTIEMBRE	128	34	5.095,24	6	350,70	21	1.430,10	61	6.876,04	75
OCTUBRE	128	33	4.945,38	6	350,70	22	1.634,40	61	6.930,48	75
NOVIEMBRE (*)	126	31	9.291,32	6	701,40	22	1.498,20	59	11.490,92	75
DICIEMBRE	126	31	4.645,66	6	350,70	22	1.498,20	59	6.494,56	75
TOTAL AÑO 2020			70.883,78		4.909,80		18.250,80		94.044,38	

(*) En SGIM y SATP, junto a la mensualidad se abona una paga extra.

PRESTACIONES DEL REAL DECRETO 383/1984, DE 1 DE FEBRERO

EVOLUCIÓN DE LOS BENEFICIARIOS E IMPORTES DE LAS NÓMINAS

COMUNIDAD DE CANTABRIA

MENSUALIDADES	NUMERO DE BENEFICIARIOS DISTINTOS	SGIM		SATP		SMGT		TOTAL		ASPF
		NÚMERO DE PRESTACIONES	IMPORTE BRUTO	NÚMERO DE PRESTACIONES	IMPORTE BRUTO	NÚMERO DE PRESTACIONES	IMPORTE BRUTO	NÚMERO DE PRESTACIONES	IMPORTE BRUTO	NÚMERO DE PRESTACIONES
2014	572	191	414.812,48	33	28.348,25	24	20.002,20	248	463.162,93	365
2015	555	178	383.941,32	28	24.315,20	21	15.838,10	227	424.094,62	365
2016	521	156	350.972,12	26	22.269,45	17	14.748,90	199	387.990,47	355
2017	506	143	308.861,46	23	19.814,55	15	11.998,90	181	340.674,91	355
2018	471	119	267.991,84	15	14.612,50	4	5.356,90	138	287.961,24	352
2019	109	103	228.684,48	12	11.397,75	6	4.984,20	121	245.066,43	0
2020										
ENERO	109	103	15.369,63	12	701,40	6	404,40	121	16.475,43	0
FEBRERO	107	101	15.069,91	11	642,95	6	412,80	118	16.125,66	0
MARZO	106	100	14.920,05	11	642,95	6	408,60	117	15.971,60	0
ABRIL	103	98	14.620,33	10	584,50	5	340,50	113	15.545,33	0
MAYO	98	93	13.871,03	10	584,50	5	340,50	108	14.796,03	0
JUNIO (*)	97	92	27.442,34	10	1.169,00	5	340,50	107	28.951,84	0
JULIO	96	91	13.571,31	10	584,50	5	340,50	106	14.496,31	0
AGOSTO	95	90	13.421,45	10	584,50	5	340,50	105	14.346,45	0
SEPTIEMBRE	93	88	13.339,90	10	584,50	5	340,50	103	14.264,90	0
OCTUBRE	93	88	13.129,19	10	584,50	5	340,50	103	14.054,19	0
NOVIEMBRE (*)	91	86	26.258,38	10	1.169,00	5	340,50	101	27.767,88	0
DICIEMBRE	90	85	12.679,61	10	584,50	5	340,50	100	13.604,61	0
TOTAL AÑO 2020			193.693,13		8.416,80		4.290,30		206.400,23	

(*) En SGIM y SATP, junto a la mensualidad se abona una paga extra.

PRESTACIONES DEL REAL DECRETO 383/1984, DE 1 DE FEBRERO EVOLUCIÓN DE LOS BENEFICIARIOS E IMPORTES DE LAS NÓMINAS

COMUNIDAD DE CASTILLA Y LEÓN

MENSUALIDADES	NUMERO DE BENEFICIARIOS DISTINTOS	SGIM		SATP		SMGT		TOTAL		ASPF
		NÚMERO DE PRESTACIONES	IMPORTE BRUTO	NÚMERO DE PRESTACIONES	IMPORTE BRUTO	NÚMERO DE PRESTACIONES	IMPORTE BRUTO	NÚMERO DE PRESTACIONES	IMPORTE BRUTO	NÚMERO DE PRESTACIONES
2014	2.414	981	2.224.965,62	139	125.083,00	71	57.176,10	1.191	2.407.224,72	1.396
2015	2.135	837	1.863.668,80	115	100.163,82	67	52.877,80	1.019	2.016.710,42	1.255
2016	1.942	719	1.599.723,65	99	87.460,73	60	49.794,22	878	1.736.978,60	1.190
2017	1.774	621	1.379.002,18	90	76.218,90	56	44.067,60	767	1.499.288,68	1.124
2018	1.666	532	1.186.947,52	76	66.516,10	47	41.732,60	655	1.295.196,22	1.109
2019	1.568	458	1.016.776,02	65	56.696,50	38	34.680,00	561	1.108.152,52	1.085
2020										
ENERO	1.556	457	69.110,44	65	3.799,25	38	2.561,20	560	75.470,89	1.075
FEBRERO	1.542	451	67.162,26	65	3.799,25	39	2.818,00	555	73.779,51	1.065
MARZO	1.549	447	66.562,82	64	3.740,80	39	2.655,90	550	72.959,52	1.076
ABRIL	1.548	445	66.263,10	64	3.740,80	40	2.792,10	549	72.796,00	1.076
MAYO	1.543	441	65.663,66	63	3.682,35	39	2.655,90	543	72.001,91	1.076
JUNIO (*)	1.537	435	129.529,00	60	7.014,00	39	2.655,90	534	139.198,90	1.076
JULIO	1.530	429	63.865,34	59	3.448,55	39	2.655,90	527	69.969,79	1.075
AGOSTO	1.525	426	63.415,76	59	3.448,55	38	2.587,80	523	69.452,11	1.074
SEPTIEMBRE	1.520	423	62.964,02	59	3.448,55	36	2.451,60	518	68.864,17	1.074
OCTUBRE	1.512	415	61.765,14	59	3.448,55	36	2.451,60	510	67.665,29	1.073
NOVIEMBRE (*)	1.507	411	122.364,34	57	6.663,30	36	2.451,60	504	131.479,24	1.073
DICIEMBRE	1.499	404	60.133,15	56	3.273,20	36	2.451,60	496	65.857,95	1.073
TOTAL AÑO 2020			898.799,03		49.507,15		31.189,10		979.495,28	

(*) En SGIM y SATP, junto a la mensualidad se abona una paga extra.

PRESTACIONES DEL REAL DECRETO 383/1984, DE 1 DE FEBRERO EVOLUCIÓN DE LOS BENEFICIARIOS E IMPORTES DE LAS NÓMINAS

COMUNIDAD DE CASTILLA-LA MANCHA

MENSUALIDADES	NUMERO DE BENEFICIARIOS DISTINTOS	SGIM		SATP		SMGT		TOTAL		ASPF
		NÚMERO DE PRESTACIONES	IMPORTE BRUTO	NÚMERO DE PRESTACIONES	IMPORTE BRUTO	NÚMERO DE PRESTACIONES	IMPORTE BRUTO	NÚMERO DE PRESTACIONES	IMPORTE BRUTO	NÚMERO DE PRESTACIONES
2014	2.355	634	1.415.813,44	84	70.549,15	26	20.085,60	744	1.506.448,19	1.712
2015	2.265	548	1.225.253,88	78	65.639,35	24	18.838,90	650	1.309.732,13	1.711
2016	2.151	446	1.040.159,96	61	56.638,05	18	17.470,80	525	1.114.268,81	1.704
2017	2.074	389	870.296,16	55	48.513,50	18	13.906,30	462	932.715,96	1.682
2018	1.998	332	740.042,42	46	40.622,75	9	10.889,10	387	791.554,27	1.669
2019	1.960	293	643.559,22	44	37.057,30	10	9.044,20	347	689.660,72	1.669
2020										
ENERO	1.951	289	43.131,88	44	2.571,80	10	674,00	343	46.377,68	1.664
FEBRERO	1.943	286	42.682,30	44	2.571,80	10	688,00	340	45.942,10	1.659
MARZO	1.947	282	42.082,86	44	2.571,80	10	681,00	336	45.335,66	1.667
ABRIL	1.943	278	41.483,42	44	2.571,80	10	681,00	332	44.736,22	1.667
MAYO	1.934	270	40.284,54	44	2.571,80	9	612,90	323	43.469,24	1.667
JUNIO (*)	1.928	264	78.770,76	43	5.026,70	9	612,90	316	84.410,36	1.667
JULIO	1.924	259	38.636,08	43	2.513,35	10	817,20	312	41.966,63	1.667
AGOSTO	1.918	253	37.736,92	41	2.396,45	9	612,90	303	40.746,27	1.666
SEPTIEMBRE	1.906	241	35.938,60	38	2.221,10	9	612,90	288	38.772,60	1.665
OCTUBRE	1.897	235	35.339,16	36	2.104,20	6	544,80	277	37.988,16	1.666
NOVIEMBRE (*)	1.896	234	71.727,34	37	4.442,20	6	408,60	277	76.578,14	1.665
DICIEMBRE	1.896	234	35.938,60	37	2.396,45	6	408,60	277	38.743,65	1.665
TOTAL AÑO 2020			543.752,46		33.959,45		7.354,80		585.066,71	

(*) En SGIM y SATP, junto a la mensualidad se abona una paga extra.

PRESTACIONES DEL REAL DECRETO 383/1984, DE 1 DE FEBRERO

EVOLUCIÓN DE LOS BENEFICIARIOS E IMPORTES DE LAS NÓMINAS

COMUNIDAD DE CATALUNYA

MENSUALIDADES	NUMERO DE BENEFICIARIOS DISTINTOS	SGIM		SATP		SMGT		TOTAL		ASPF
		NÚMERO DE PRESTACIONES	IMPORTE BRUTO	NÚMERO DE PRESTACIONES	IMPORTE BRUTO	NÚMERO DE PRESTACIONES	IMPORTE BRUTO	NÚMERO DE PRESTACIONES	IMPORTE BRUTO	NÚMERO DE PRESTACIONES
2014	992	909	2.020.174,98	52	45.356,50	84	72.003,60	1.045	2.137.535,08	42
2015	876	811	1.774.858,96	48	39.745,90	64	59.818,80	923	1.874.423,66	38
2016	798	744	1.627.246,86	43	37.700,25	54	43.233,90	841	1.708.181,01	33
2017	707	659	1.461.351,84	35	31.972,15	48	39.305,30	742	1.532.629,29	27
2018	600	564	1.243.904,98	30	25.250,40	34	31.029,76	628	1.300.185,14	25
2019	539	504	1.101.537,98	27	23.029,30	33	28.837,00	564	1.153.404,28	24
2020										
ENERO	533	498	74.391,62	27	1.578,15	33	2.224,20	558	78.193,97	23
FEBRERO	530	495	74.091,90	26	1.519,70	32	2.201,60	553	77.813,20	23
MARZO	526	491	73.492,46	25	1.461,25	32	2.179,20	548	77.132,91	23
ABRIL	522	488	72.893,02	25	1.461,25	31	2.111,10	544	76.465,37	22
MAYO	513	480	71.694,14	25	1.461,25	30	2.043,00	535	75.198,39	21
JUNIO (*)	504	471	140.690,80	25	2.922,50	30	2.043,00	526	145.656,30	21
JULIO	500	468	70.195,54	24	1.402,80	29	1.974,90	521	73.573,24	20
AGOSTO	498	466	69.596,10	24	1.402,80	29	1.974,90	519	72.973,80	20
SEPTIEMBRE	496	464	69.596,10	23	1.344,35	28	1.906,80	515	72.847,25	20
OCTUBRE	492	460	69.296,38	23	1.344,35	28	1.906,80	511	72.547,53	20
NOVIEMBRE (*)	486	454	135.595,56	22	2.571,80	28	1.906,80	504	140.074,16	20
DICIEMBRE	479	447	66.748,76	21	1.227,45	27	1.838,70	495	69.814,91	20
TOTAL AÑO 2020			988.282,38		19.697,65		24.311,00		1.032.291,03	

(*) En SGIM y SATP, junto a la mensualidad se abona una paga extra.

PRESTACIONES DEL REAL DECRETO 383/1984, DE 1 DE FEBRERO

EVOLUCIÓN DE LOS BENEFICIARIOS E IMPORTES DE LAS NÓMINAS

COMUNIDAD VALENCIANA

MENSUALIDADES	NUMERO DE BENEFICIARIOS DISTINTOS	SGIM		SATP		SMGT		TOTAL		ASPF
		NÚMERO DE PRESTACIONES	IMPORTE BRUTO	NÚMERO DE PRESTACIONES	IMPORTE BRUTO	NÚMERO DE PRESTACIONES	IMPORTE BRUTO	NÚMERO DE PRESTACIONES	IMPORTE BRUTO	NÚMERO DE PRESTACIONES
2014	1.807	1.119	2.487.973,61	98	86.915,15	143	113.427,90	1.360	2.688.316,66	604
2015	1.674	973	2.137.060,46	91	76.043,45	155	115.045,50	1.219	2.328.149,41	600
2016	1.510	829	1.851.490,26	77	67.918,90	146	117.904,38	1.052	2.037.313,54	584
2017	1.393	718	1.606.303,87	65	59.034,50	138	110.763,12	921	1.776.101,49	579
2018	1.246	600	1.341.897,98	55	48.630,40	110	99.453,22	765	1.489.981,60	571
2019	1.166	509	1.137.615,63	46	41.031,90	121	104.840,07	676	1.283.487,60	568
2020										
ENERO	1.159	502	74.849,25	46	2.688,70	122	8.633,31	670	86.171,26	567
FEBRERO	1.157	502	74.849,25	46	2.688,70	122	8.465,71	670	86.003,66	565
MARZO	1.152	494	73.650,37	46	2.688,70	122	8.514,41	662	84.853,48	568
ABRIL	1.150	492	73.350,65	46	2.688,70	122	8.379,61	660	84.418,96	568
MAYO	1.146	488	72.751,21	46	2.688,70	122	8.379,61	656	83.819,52	568
JUNIO (*)	1.144	486	145.019,58	46	5.377,40	122	8.379,61	654	158.776,59	568
JULIO	1.140	484	72.210,07	45	2.630,25	120	8.243,41	649	83.083,73	568
AGOSTO	1.136	480	71.610,63	45	2.630,25	120	8.243,41	645	82.484,29	568
SEPTIEMBRE	1.133	477	71.161,05	45	2.630,25	120	8.243,41	642	82.034,71	568
OCTUBRE	1.125	470	70.173,85	44	2.571,80	119	8.175,31	633	80.920,96	567
NOVIEMBRE (*)	1.120	466	139.148,82	43	5.026,70	118	8.107,21	627	152.282,73	567
DICIEMBRE	1.116	462	68.974,97	43	2.513,35	118	8.107,21	623	79.595,53	567
TOTAL AÑO 2020			1.007.749,70		36.823,50		99.872,22		1.144.445,42	

(*) En SGIM y SATP, junto a la mensualidad se abona una paga extra.

PRESTACIONES DEL REAL DECRETO 383/1984, DE 1 DE FEBRERO EVOLUCIÓN DE LOS BENEFICIARIOS E IMPORTES DE LAS NÓMINAS

COMUNIDAD DE EXTREMADURA

MENSUALIDADES	NUMERO DE BENEFICIARIOS DISTINTOS	SGIM		SATP		SMGT		TOTAL		ASPF
		NÚMERO DE PRESTACIONES	IMPORTE BRUTO	NÚMERO DE PRESTACIONES	IMPORTE BRUTO	NÚMERO DE PRESTACIONES	IMPORTE BRUTO	NÚMERO DE PRESTACIONES	IMPORTE BRUTO	NÚMERO DE PRESTACIONES
2014	899	504	1.153.020,70	55	46.935,35	71	59.399,70	630	1.259.355,75	343
2015	787	404	923.928,38	45	40.155,15	58	47.849,70	507	1.011.933,23	341
2016	723	347	763.922,48	40	34.485,50	51	41.839,70	438	840.247,68	338
2017	422	300	668.173,88	34	29.692,60	48	37.907,30	382	735.773,78	86
2018	289	255	575.604,62	32	26.945,45	3	18.383,20	290	620.933,27	34
2019	227	206	458.114,38	26	22.737,05	11	7.552,40	243	488.403,83	15
2020										
ENERO	225	204	33.557,39	26	1.519,70	11	741,40	241	35.818,49	15
FEBRERO	223	204	30.410,33	26	1.519,70	10	688,00	240	32.618,03	14
MARZO	218	199	29.661,03	26	1.519,70	10	681,00	235	31.861,73	14
ABRIL	215	196	29.211,45	25	1.461,25	10	681,00	231	31.353,70	14
MAYO	213	194	28.911,73	24	1.402,80	10	681,00	228	30.995,53	14
JUNIO (*)	210	191	56.924,30	24	2.805,60	10	681,00	225	60.410,90	14
JULIO	207	188	28.012,57	24	1.402,80	10	681,00	222	30.096,37	13
AGOSTO	206	187	27.918,28	24	1.636,60	10	681,00	221	30.235,88	13
SEPTIEMBRE	201	182	27.019,12	24	1.402,80	10	681,00	216	29.102,92	13
OCTUBRE	197	181	26.869,26	24	1.402,80	9	612,90	214	28.884,96	11
NOVIEMBRE (*)	195	179	53.139,08	24	2.805,60	9	612,90	212	56.557,58	11
DICIEMBRE	196	180	27.768,42	24	1.402,80	9	612,90	213	29.784,12	11
TOTAL AÑO 2020			399.402,96		20.282,15		8.035,10		427.720,21	

(*) En SGIM y SATP, junto a la mensualidad se abona una paga extra.

PRESTACIONES DEL REAL DECRETO 383/1984, DE 1 DE FEBRERO EVOLUCIÓN DE LOS BENEFICIARIOS E IMPORTES DE LAS NÓMINAS

COMUNIDAD DE GALICIA

MENSUALIDADES	NUMERO DE BENEFICIARIOS DISTINTOS	SGIM		SATP		SMGT		TOTAL		ASPF
		NÚMERO DE PRESTACIONES	IMPORTE BRUTO	NÚMERO DE PRESTACIONES	IMPORTE BRUTO	NÚMERO DE PRESTACIONES	IMPORTE BRUTO	NÚMERO DE PRESTACIONES	IMPORTE BRUTO	NÚMERO DE PRESTACIONES
2014	750	433	958.799,79	62	53.657,10	87	71.831,80	582	1.084.288,69	268
2015	636	378	833.698,97	56	48.338,15	72	60.827,80	506	942.864,92	217
2016	437	310	701.594,96	47	41.674,85	61	51.209,70	418	794.479,51	86
2017	384	267	586.599,08	40	35.070,00	52	42.921,60	359	664.590,68	82
2018	332	231	511.395,76	35	30.920,05	50	39.989,30	316	582.305,11	67
2019	289	195	435.094,94	31	27.471,50	46	38.342,20	272	500.908,64	61
2020										
ENERO	283	193	28.480,32	31	1.811,95	45	3.033,00	269	33.325,27	58
FEBRERO	281	191	28.180,60	31	1.811,95	45	3.096,00	267	33.088,55	58
MARZO	278	190	28.027,48	31	1.811,95	45	3.064,50	266	32.903,93	56
ABRIL	275	187	27.577,90	30	1.753,50	45	3.064,50	262	32.395,90	56
MAYO	271	183	26.974,02	29	1.695,05	45	3.064,50	257	31.733,57	55
JUNIO (*)	269	181	53.348,60	28	3.273,20	45	3.064,50	254	59.686,30	55
JULIO	266	179	26.374,58	27	1.578,15	44	2.996,40	250	30.949,13	55
AGOSTO	264	177	26.150,16	26	1.519,70	44	2.996,40	247	30.666,26	55
SEPTIEMBRE	261	174	25.630,18	26	1.519,70	44	2.996,40	244	30.146,28	55
OCTUBRE	259	172	25.330,46	26	1.519,70	44	3.811,50	242	30.661,66	55
NOVIEMBRE (*)	258	170	50.061,48	26	3.039,40	45	3.745,50	241	56.846,38	55
DICIEMBRE	252	167	24.581,16	25	1.461,25	45	3.132,60	237	29.175,01	52
TOTAL AÑO 2020			370.716,94		22.795,50		38.065,80		431.578,24	

(*) En SGIM y SATP, junto a la mensualidad se abona una paga extra.

PRESTACIONES DEL REAL DECRETO 383/1984, DE 1 DE FEBRERO

EVOLUCIÓN DE LOS BENEFICIARIOS E IMPORTES DE LAS NÓMINAS

COMUNIDAD DE MADRID

MENSUALIDADES	NUMERO DE BENEFICIARIOS DISTINTOS	SGIM		SATP		SMGT		TOTAL		ASPF
		NÚMERO DE PRESTACIONES	IMPORTE BRUTO	NÚMERO DE PRESTACIONES	IMPORTE BRUTO	NÚMERO DE PRESTACIONES	IMPORTE BRUTO	NÚMERO DE PRESTACIONES	IMPORTE BRUTO	NÚMERO DE PRESTACIONES
2014	1.513	763	1.710.555,20	96	84.518,70	136	105.043,00	995	1.900.116,90	711
2015	1.392	653	1.472.817,86	83	72.711,80	133	102.221,20	869	1.647.750,86	692
2016	1.298	575	1.278.305,80	75	63.476,70	127	100.140,60	777	1.441.923,10	666
2017	1.228	514	1.136.388,38	64	56.404,25	124	96.327,30	702	1.289.119,93	657
2018	1.136	446	991.024,18	50	44.714,25	106	91.817,70	602	1.127.556,13	642
2019	1.068	397	871.136,18	43	37.992,50	95	79.585,70	535	988.714,38	622
2020										
ENERO	1.056	387	57.995,82	40	2.338,00	95	6.403,00	522	66.736,82	620
FEBRERO	1.049	382	57.246,52	39	2.279,55	94	6.467,20	515	65.993,27	617
MARZO	1.037	379	56.796,94	39	2.279,55	95	6.605,70	513	65.682,19	607
ABRIL	1.037	379	56.796,94	39	2.279,55	95	6.469,50	513	65.545,99	607
MAYO	1.026	370	55.448,20	38	2.221,10	94	6.401,40	502	64.070,70	605
JUNIO (*)	1.019	367	109.997,24	38	4.442,20	90	6.129,00	495	120.568,44	605
JULIO	1.013	363	54.399,18	38	2.221,10	90	6.129,00	491	62.749,28	603
AGOSTO	1.008	358	53.649,88	38	2.221,10	90	6.129,00	486	61.999,98	602
SEPTIEMBRE	1.001	354	53.050,44	37	2.162,65	89	6.060,90	480	61.273,99	599
OCTUBRE	1.000	353	52.900,58	36	2.104,20	89	6.060,90	478	61.065,68	599
NOVIEMBRE (*)	993	346	103.703,12	36	4.208,40	91	7.422,90	473	115.334,42	597
DICIEMBRE	991	344	51.551,84	36	2.104,20	91	6.197,10	471	59.853,14	597
TOTAL AÑO 2020			763.536,70		30.861,60		76.475,60		870.873,90	

(*) En SGIM y SATP, junto a la mensualidad se abona una paga extra.

PRESTACIONES DEL REAL DECRETO 383/1984, DE 1 DE FEBRERO

EVOLUCIÓN DE LOS BENEFICIARIOS E IMPORTES DE LAS NÓMINAS

COMUNIDAD DE MURCIA

MENSUALIDADES	NUMERO DE BENEFICIARIOS DISTINTOS	SGIM		SATP		SMGT		TOTAL		ASPF
		NÚMERO DE PRESTACIONES	IMPORTE BRUTO	NÚMERO DE PRESTACIONES	IMPORTE BRUTO	NÚMERO DE PRESTACIONES	IMPORTE BRUTO	NÚMERO DE PRESTACIONES	IMPORTE BRUTO	NÚMERO DE PRESTACIONES
2014	2.674	1.314	2.959.887,87	48	43.077,65	71	58.748,20	1.433	3.061.713,72	1.337
2015	2.447	1.096	2.467.118,95	43	37.349,55	66	53.444,70	1.205	2.557.913,20	1.326
2016	2.204	901	2.033.880,09	35	32.790,45	56	47.474,20	992	2.114.144,74	1.281
2017	1.777	746	1.685.616,41	33	27.880,65	55	44.760,70	834	1.758.257,76	1.006
2018	1.381	619	1.393.750,38	30	25.893,35	51	41.927,30	700	1.461.571,03	736
2019	1.274	520	1.154.331,92	28	23.438,45	47	40.396,40	595	1.218.166,77	729
2020										
ENERO	1.261	511	75.649,05	27	1.578,15	47	3.167,80	585	80.395,00	725
FEBRERO	1.254	505	75.049,61	27	1.578,15	47	3.233,60	579	79.861,36	724
MARZO	1.170	499	73.850,73	27	1.578,15	47	3.200,70	573	78.629,58	646
ABRIL	1.027	492	72.759,78	25	1.461,25	47	3.200,70	564	77.421,73	510
MAYO	1.021	487	72.091,06	25	1.461,25	46	3.132,60	558	76.684,91	510
JUNIO (*)	1.014	480	142.003,50	24	2.805,60	46	3.132,60	550	147.941,70	510
JULIO	1.005	474	70.098,61	24	1.402,80	44	2.996,40	542	74.497,81	509
AGOSTO	999	467	69.040,14	24	1.402,80	45	3.132,60	536	73.575,54	509
SEPTIEMBRE	995	463	68.440,70	24	1.402,80	45	3.064,50	532	72.908,00	509
OCTUBRE	991	459	67.839,19	23	1.344,35	45	3.064,50	527	72.248,04	508
NOVIEMBRE (*)	983	452	133.580,34	22	2.571,80	44	2.996,40	518	139.148,54	508
DICIEMBRE	975	446	66.190,73	21	1.227,45	44	2.996,40	511	70.414,58	507
TOTAL AÑO 2020			986.593,44		19.814,55		37.318,80		1.043.726,79	

(*) En SGIM y SATP, junto a la mensualidad se abona una paga extra.

PRESTACIONES DEL REAL DECRETO 383/1984, DE 1 DE FEBRERO

EVOLUCIÓN DE LOS BENEFICIARIOS E IMPORTES DE LAS NÓMINAS

COMUNIDAD DE NAVARRA

MENSUALIDADES	NUMERO DE BENEFICIARIOS DISTINTOS	SGIM		SATP		SMGT		TOTAL		ASPF
		NÚMERO DE PRESTACIONES	IMPORTE BRUTO	NÚMERO DE PRESTACIONES	IMPORTE BRUTO	NÚMERO DE PRESTACIONES	IMPORTE BRUTO	NÚMERO DE PRESTACIONES	IMPORTE BRUTO	NÚMERO DE PRESTACIONES
2014	131	93	213.699,55	23	20.458,17	10	8.177,60	126	242.335,32	26
2015	108	79	173.062,82	18	15.450,75	10	7.572,00	107	196.085,57	19
2016	98	68	152.607,02	17	13.979,71	10	7.596,00	95	174.182,73	20
2017	90	60	129.453,71	14	12.596,33	10	7.596,00	84	149.646,04	20
2018	79	51	112.120,26	13	11.047,35	9	7.306,40	73	130.474,01	19
2019	69	42	95.110,85	11	9.673,77	9	7.290,00	62	112.074,62	18
2020										
ENERO	69	41	6.144,24	11	642,97	9	606,60	61	7.393,81	18
FEBRERO	68	41	6.144,24	11	642,97	9	619,20	61	7.406,41	18
MARZO	68	41	6.144,24	11	642,97	9	612,90	61	7.400,11	18
ABRIL	68	40	6.069,31	11	642,97	9	612,90	60	7.325,18	18
MAYO	67	40	5.994,38	11	642,97	9	612,90	60	7.250,25	18
JUNIO (*)	67	40	11.988,76	11	1.285,94	9	612,90	60	13.887,60	18
JULIO	67	40	5.994,38	11	642,97	9	612,90	60	7.250,25	18
AGOSTO	62	38	5.719,65	9	535,80	9	612,90	56	6.868,35	15
SEPTIEMBRE	62	38	5.694,67	9	526,06	9	612,90	56	6.833,63	15
OCTUBRE	62	38	5.694,67	9	526,06	9	612,90	56	6.833,63	15
NOVIEMBRE (*)	62	38	11.389,32	9	1.052,14	9	612,90	56	13.054,36	15
DICIEMBRE	62	38	5.694,66	9	526,06	9	612,90	56	6.833,62	15
TOTAL AÑO 2020			82.672,52		8.309,88		7.354,80		98.337,20	

(*) En SGIM y SATP, junto a la mensualidad se abona una paga extra.

PRESTACIONES DEL REAL DECRETO 383/1984, DE 1 DE FEBRERO

EVOLUCIÓN DE LOS BENEFICIARIOS E IMPORTES DE LAS NÓMINAS

COMUNIDAD DEL PAÍS VASCO

MENSUALIDADES	NUMERO DE BENEFICIARIOS DISTINTOS	SGIM		SATP		SMGT		TOTAL		ASPF
		NÚMERO DE PRESTACIONES	IMPORTE BRUTO	NÚMERO DE PRESTACIONES	IMPORTE BRUTO	NÚMERO DE PRESTACIONES	IMPORTE BRUTO	NÚMERO DE PRESTACIONES	IMPORTE BRUTO	NÚMERO DE PRESTACIONES
2014	359	306	662.531,06	30	25.834,90	25	18.366,40	361	706.732,36	100
2015	327	278	604.235,72	27	22.795,50	21	16.971,30	326	644.002,52	81
2016	293	243	537.980,70	23	19.814,55	25	17.934,60	291	575.729,85	73
2017	243	202	454.850,13	20	16.599,20	19	15.698,10	241	487.147,43	56
2018	266	177	401.175,22	15	13.996,55	61	36.074,90	253	451.246,67	46
2019	236	161	352.171,00	15	12.274,50	60	52.913,81	236	417.359,31	35
2020										
ENERO	236	161	24.127,46	15	876,75	60	4.086,00	236	29.090,21	35
FEBRERO	229	157	23.677,88	15	876,75	60	4.086,00	232	28.640,63	32
MARZO	231	158	23.827,74	15	876,75	61	4.731,40	234	29.435,89	32
ABRIL	228	156	23.378,16	15	876,75	60	4.290,30	231	28.545,21	31
MAYO	225	153	23.378,16	15	876,75	60	4.086,00	228	28.340,91	31
JUNIO (*)	223	151	45.257,72	15	1.753,50	60	4.086,00	226	51.097,22	31
JULIO	223	151	22.628,86	15	876,75	59	4.086,00	225	27.591,61	30
AGOSTO	220	149	22.329,14	14	818,30	59	4.017,90	222	27.165,34	30
SEPTIEMBRE	220	149	22.329,14	14	818,30	59	4.017,90	222	27.165,34	30
OCTUBRE	219	148	22.628,86	14	818,30	59	4.017,90	221	27.465,06	30
NOVIEMBRE (*)	215	148	44.358,56	14	1.636,60	55	3.745,50	217	49.740,66	30
DICIEMBRE	215	146	21.879,56	14	818,30	57	3.881,70	217	26.579,56	29
TOTAL AÑO 2020			319.801,24		11.923,80		49.132,60		380.857,64	

(*) En SGIM y SATP, junto a la mensualidad se abona una paga extra.

PRESTACIONES DEL REAL DECRETO 383/1984, DE 1 DE FEBRERO EVOLUCIÓN DE LOS BENEFICIARIOS E IMPORTES DE LAS NÓMINAS

COMUNIDAD DE LA RIOJA

MENSUALIDADES	NUMERO DE BENEFICIARIOS DISTINTOS	SGIM		SATP		SMGT		TOTAL		ASPF
		NÚMERO DE PRESTACIONES	IMPORTE BRUTO	NÚMERO DE PRESTACIONES	IMPORTE BRUTO	NÚMERO DE PRESTACIONES	IMPORTE BRUTO	NÚMERO DE PRESTACIONES	IMPORTE BRUTO	NÚMERO DE PRESTACIONES
2014	98	70	155.254,96	5	4.091,50	5	3.899,60	80	163.246,06	24
2015	85	59	131.277,36	4	3.331,65	5	3.786,00	68	138.395,01	22
2016	77	53	116.441,22	4	3.273,20	4	3.418,20	61	123.132,62	21
2017	67	45	101.005,64	3	2.980,95	4	2.920,60	52	106.907,19	19
2018	63	43	93.512,64	3	2.454,90	2	2.211,20	48	98.178,74	19
2019	48	31	76.878,18	1	1.578,15	2	1.619,20	34	80.075,53	16
2020										
ENERO	47	30	4.495,80	1	58,45	2	134,80	33	4.689,05	16
FEBRERO	46	29	4.345,94	1	58,45	2	137,60	32	4.541,99	16
MARZO	46	29	4.345,94	1	58,45	2	136,20	32	4.540,59	16
ABRIL	46	29	4.345,94	1	58,45	2	136,20	32	4.540,59	16
MAYO	43	26	3.896,36	0	0,00	2	136,20	28	4.032,56	16
JUNIO (*)	43	26	7.792,72	0	0,00	2	136,20	28	7.928,92	16
JULIO	43	26	3.896,36	0	0,00	2	136,20	28	4.032,56	16
AGOSTO	42	25	3.746,50	0	0,00	2	136,20	27	3.882,70	16
SEPTIEMBRE	41	24	3.596,64	0	0,00	2	136,20	26	3.732,84	16
OCTUBRE	41	24	3.596,64	0	0,00	2	136,20	26	3.732,84	16
NOVIEMBRE (*)	39	22	6.593,84	0	0,00	2	136,20	24	6.730,04	15
DICIEMBRE	38	21	3.147,06	0	0,00	2	136,20	23	3.283,26	15
TOTAL AÑO 2020			53.799,74		233,80		1.634,40		55.667,94	

(*) En SGIM y SATP, junto a la mensualidad se abona una paga extra.

PRESTACIONES DEL REAL DECRETO 383/1984, DE 1 DE FEBRERO

EVOLUCIÓN DE LOS BENEFICIARIOS E IMPORTES DE LAS NÓMINAS

CIUDAD AUTÓNOMA DE CEUTA

MENSUALIDADES	NUMERO DE BENEFICIARIOS DISTINTOS	SGIM		SATP		SMGT		TOTAL		ASPF
		NÚMERO DE PRESTACIONES	IMPORTE BRUTO	NÚMERO DE PRESTACIONES	IMPORTE BRUTO	NÚMERO DE PRESTACIONES	IMPORTE BRUTO	NÚMERO DE PRESTACIONES	IMPORTE BRUTO	NÚMERO DE PRESTACIONES
2014	145	68	152.857,20	8	7.715,40	55	42.205,90	131	202.778,50	39
2015	135	59	129.179,32	6	5.260,50	53	41.014,80	118	175.454,62	37
2016	129	54	116.740,94	5	4.149,95	53	41.967,79	112	162.858,68	36
2017	105	50	107.899,20	5	4.091,50	39	36.184,00	94	148.174,70	27
2018	97	45	100.855,78	5	4.091,50	35	28.950,18	85	133.897,46	26
2019	91	37	82.722,72	4	3.565,45	37	30.150,30	78	116.438,47	25
2020										
ENERO	90	36	5.394,96	4	233,80	37	2.493,80	77	8.122,56	25
FEBRERO	89	36	5.394,96	4	233,80	37	2.545,60	77	8.174,36	24
MARZO	90	36	5.394,96	4	233,80	38	2.724,00	78	8.352,76	24
ABRIL	89	36	5.394,96	4	233,80	37	2.519,70	77	8.148,46	24
MAYO	88	36	5.394,96	4	233,80	36	2.451,60	76	8.080,36	24
JUNIO (*)	86	34	10.190,48	4	467,60	36	2.451,60	74	13.109,68	24
JULIO	87	34	5.095,24	4	233,80	37	2.519,70	75	7.848,74	24
AGOSTO	86	33	4.945,38	4	233,80	37	2.519,70	74	7.698,88	24
SEPTIEMBRE	86	33	4.945,38	4	233,80	37	2.519,70	74	7.698,88	24
OCTUBRE	78	29	4.345,94	2	116,90	31	2.587,80	62	7.050,64	21
NOVIEMBRE (*)	80	30	9.291,32	2	292,25	33	2.451,60	65	12.035,17	23
DICIEMBRE	78	28	4.196,08	2	116,90	33	2.247,30	63	6.560,28	23
TOTAL AÑO 2020			69.984,62		2.864,05		30.032,10		102.880,77	

(*) En SGIM y SATP, junto a la mensualidad se abona una paga extra.

PRESTACIONES DEL REAL DECRETO 383/1984, DE 1 DE FEBRERO

EVOLUCIÓN DE LOS BENEFICIARIOS E IMPORTES DE LAS NÓMINAS

CIUDAD AUTÓNOMA DE MELILLA

MENSUALIDADES	NUMERO DE BENEFICIARIOS DISTINTOS	SGIM		SATP		SMGT		TOTAL		ASPF
		NÚMERO DE PRESTACIONES	IMPORTE BRUTO	NÚMERO DE PRESTACIONES	IMPORTE BRUTO	NÚMERO DE PRESTACIONES	IMPORTE BRUTO	NÚMERO DE PRESTACIONES	IMPORTE BRUTO	NÚMERO DE PRESTACIONES
2014	428	73	163.796,98	8	6.020,35	355	270.845,80	436	440.663,13	6
2015	401	60	139.369,80	6	5.961,90	341	269.054,60	407	414.386,30	4
2016	346	48	110.596,68	5	4.676,00	298	250.664,80	351	365.937,48	4
2017	319	41	92.763,34	4	3.565,45	277	222.227,20	322	318.555,99	4
2018	285	32	72.682,10	3	2.571,80	252	209.692,40	287	284.946,30	4
2019	295	28	62.791,34	3	2.454,90	266	216.819,60	297	282.065,84	4
2020										
ENERO	294	28	4.196,08	3	175,35	265	17.924,50	296	22.295,93	4
FEBRERO	292	27	4.046,22	3	175,35	264	18.428,90	294	22.650,47	4
MARZO	290	27	4.046,22	3	175,35	262	18.177,40	292	22.398,97	4
ABRIL	288	27	4.046,22	3	175,35	260	17.701,40	290	21.922,97	4
MAYO	286	27	4.046,22	3	175,35	258	17.565,20	288	21.786,77	4
JUNIO (*)	280	27	8.092,44	3	350,70	252	17.360,90	282	25.804,04	4
JULIO	281	26	3.896,36	3	175,35	254	18.445,00	283	22.516,71	4
AGOSTO	280	26	3.896,36	3	175,35	253	17.501,90	282	21.573,61	4
SEPTIEMBRE	270	25	3.746,50	3	175,35	243	17.497,10	271	21.418,95	4
OCTUBRE	267	24	3.596,64	3	175,35	241	16.679,90	268	20.451,89	4
NOVIEMBRE (*)	266	24	7.193,28	3	350,70	240	17.360,90	267	24.904,88	4
DICIEMBRE	264	23	3.446,78	3	175,35	239	16.952,30	265	20.574,43	4
TOTAL AÑO 2020			54.249,32		2.454,90		211.595,40		268.299,62	

(*) En SGIM y SATP, junto a la mensualidad se abona una paga extra.