



GOBIERNO
DE ESPAÑA

MINISTERIO
DE DERECHOS SOCIALES
Y AGENDA 2030



**PENSIONES NO CONTRIBUTIVAS DE LA SEGURIDAD SOCIAL Y
PRESTACIONES SOCIALES Y ECONÓMICAS
PARA PERSONAS CON DISCAPACIDAD**

EVOLUCIÓN DE LAS NÓMINAS

2016-2022



GOBIERNO
DE ESPAÑA

MINISTERIO
DE DERECHOS SOCIALES
Y AGENDA 2030



El artículo 41 de la Constitución establece que los poderes públicos mantendrán un régimen público de Seguridad Social para todos los ciudadanos, que garantice la asistencia y las prestaciones sociales suficientes ante situaciones de necesidad. En desarrollo de este principio rector constitucional, la Ley 26/1990 de 20 de diciembre (actualmente derogada, al estar refundida en el Real Decreto Legislativo 8/2015 de 30 de octubre, que aprueba el Texto Refundido de la Ley General de la Seguridad Social) establece y regula un nivel no contributivo de prestaciones económicas del Sistema de la Seguridad Social que garantizan, por un lado, el derecho a unas prestaciones mínimas a aquellos ciudadanos que se encuentren en un estado de necesidad, a través de pensiones de jubilación e invalidez y, por otro, modifica sustancialmente las prestaciones familiares por hijo a cargo, al establecer una modalidad no contributiva que alcanza a todos los ciudadanos, que por no estar comprendidos en el campo de aplicación de la Seguridad Social quedaban excluidos de esta modalidad de protección familiar. Con este nivel no contributivo de prestaciones perviven, en las condiciones establecidas en la citada Ley y con carácter residual, los mecanismos asistenciales de protección hasta ese momento existentes.

El abono de las pensiones de invalidez y jubilación no contributivas se generaliza en el conjunto del territorio español a partir de la nómina correspondiente a septiembre de 1.991. En el ámbito de sus competencias, el Instituto de Mayores y Servicios Sociales dispone a partir de dicha fecha de la información relativa al número de las pensiones de jubilación y de invalidez, así como de los importes brutos abonados en cada nómina mensual.

Igualmente y respecto a las prestaciones sociales y económicas contempladas en el Texto Refundido de la Ley General de derechos de las personas con discapacidad y de su inclusión social, aprobado por Real Decreto Legislativo 1/2013, de 29 de noviembre, el Instituto de Mayores y Servicios Sociales dispone de la información sobre el número de beneficiarios y prestaciones, así como de los importes brutos abonados en las correspondientes nóminas mensuales.

A través de estas dos vías, cuya fuente de información son las Comunidades Autónomas, Direcciones Territoriales del Imserso, Gerencia de Informática de la Seguridad Social y el Área de Informática del Imserso, es posible obtener la información para su análisis y estudio y de esta manera conocer la evolución del gasto público destinado a este tipo de protección, así como el número de beneficiarios incluidos en su ámbito de aplicación.

De un primer análisis de los datos, que figuran en el informe y en los anexos que conforman esta publicación, puede deducirse la estrecha vinculación en la evolución de ambos sistemas de prestaciones, que se pone de manifiesto a través del incremento inicial y el mantenimiento posterior del número de pensiones e importes brutos abonados en las nóminas de las pensiones no contributivas, y en el continuo descenso que se registra en las nóminas mensuales correspondientes al sistema de prestaciones sociales y económicas de las personas con discapacidad. Por ello se ha considerado de interés mostrar de forma conjunta los datos sobre la evolución de las nóminas desde 2016 a 2022 de ambos sistemas de protección y configurarlo de esta forma en un instrumento de trabajo que permita su conocimiento y análisis conjunto.

Í N D I C E

I. Pensiones no contributivas de la Seguridad Social

1. Evolución de la cuantía: 2016-2022
2. Evolución del número de pensiones, de los importes brutos abonados y del importe medio mensual: 2016-2022
3. Complemento a favor de los pensionistas no contributivos que residan en una vivienda alquilada

II. Prestaciones sociales y económicas para personas con discapacidad

1. Evolución de las cuantías: 2016-2022
2. Evolución del número de beneficiarios, de las prestaciones y de los importes brutos abonados: 2016-2022

Anexos

Pensiones no contributivas de la Seguridad Social

Anexo 1-3	Evolución y distribución territorial de los importes brutos de las nóminas en el período 2016-2022
Anexo 4-6	Evolución y distribución territorial del número de pensiones en el período 2016-2022
Anexo 7-8	Evolución anual de los importes brutos y del número de pensiones en el período 2016-2022
Anexo 9-70	Desglose por Comunidades Autónomas y provincias de la evolución anual de los importes brutos y del número de pensiones en el período 2016-2022

Prestaciones sociales y económicas para personas con discapacidad

Anexo 71-74	Evolución y distribución territorial de los importes brutos de las nóminas, total y por prestaciones, en el período 2016-2022
Anexo 75-79	Evolución y distribución territorial del número de las prestaciones en el período 2016-2022
Anexo 80-81	Evolución anual de los importes brutos y del número de beneficiarios y prestaciones en el período 2016-2022
Anexo 82-100	Desglose por Comunidades Autónomas de la evolución anual de los importes brutos y del número de beneficiarios y prestaciones en el período 2016-2022



I Pensiones no contributivas de la Seguridad Social

La Ley 26/1990, de 20 de diciembre, estableció en la Seguridad Social las prestaciones no contributivas. Dicha Ley, dictada en desarrollo del principio rector contenido en el artículo 41 de la Constitución, extiende a todos los ciudadanos, aun cuando no hubieran cotizado nunca o no lo hubieran hecho el tiempo suficiente para tener derecho a las pensiones de jubilación e invalidez en su modalidad no contributiva (PNC) y a las prestaciones por hijo a cargo del sistema de la Seguridad Social. Actualmente dicha Ley se encuentra derogada y la regulación de las pensiones de la Seguridad Social en su modalidad no contributiva está contenida en el Real Decreto Legislativo 8/2015, de 30 de octubre (B.O.E. de 31 de octubre), que aprueba el Texto Refundido de la Ley General de la Seguridad Social.

Tras la entrada en vigor del Real Decreto 357/1991, de 15 de marzo, reglamento de desarrollo de la Ley 26/1990, se inició la tramitación de las solicitudes de pensiones no contributivas, generalizándose el abono de nóminas en septiembre de 1991.

En este informe se estudia la evolución de las nóminas de las PNC desde 2016 hasta diciembre de 2022. Los datos de dicha evolución, que figuran en los distintos anexos que conforman el presente informe, y que proceden de la información que mensualmente es facilitada por la Gerencia de Informática de la Seguridad Social, así como por los departamentos administrativos correspondientes de los gobiernos de las comunidades autónomas de Navarra y del País Vasco, se han estructurado en dos grandes bloques:

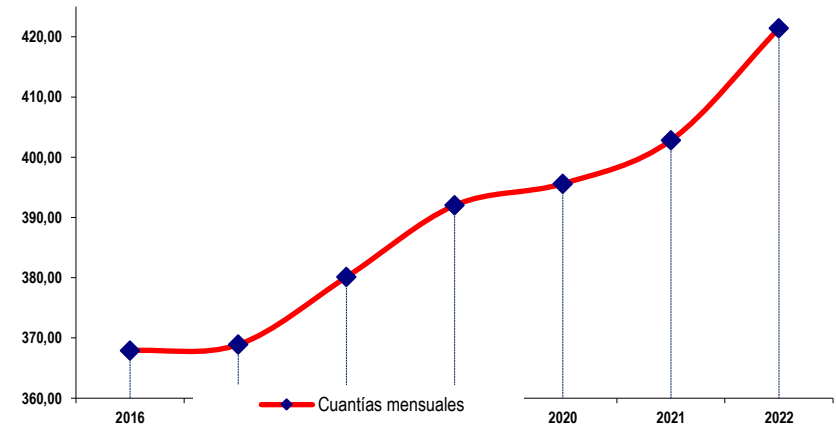
- Evolución del número de pensionistas y de los importes brutos abonados según el tipo de pensión en el período 2016-2022, desagregados por comunidades autónomas.
 - Evolución del número de pensionistas, importes brutos abonados y pensiones medias en el período 2016-2022, desglosándose, asimismo, los datos globales por comunidades autónomas y provincias.
- **Evolución de la cuantía**

La Ley Ley 22/2021, de 28 de diciembre, de Presupuestos Generales del Estado para el año 2022 establece la cuantía íntegra anual de las pensiones de la Seguridad Social en su modalidad no contributiva para el año 2022.



En el siguiente cuadro se detalla la evolución desde el año 2016 de las cuantías anuales establecidas, de la cuantía mensual resultante, así como de los porcentajes de las revalorizaciones.

AÑO	PENSIÓN NO CONTRIBUTIVA DE JUBILACIÓN E INVALIDEZ			PNC INVALIDEZ Complemento 50%
	Cuantía mensual	Cuantía anual	% Revalorización	Cuantía anual
2016	367,90	5.150,60	0,25%	2.568,30
2017	368,90	5.164,60	0,25%	2.575,30
2018	380,10	5.321,40	0,25%+2,75%	2.582,30
2019*	392,00	5.488,00	3,00%+0,10%	2.744,00
2020	395,60	5.538,40	0,90%	2.769,20
2021	402,80	5.639,20	1,80%	2.819,60
2022*	421,40	5.899,60	3,00% +1,60%	2.949,80



* Se abonó un pago único para mantenimiento poder adquisitivo

Al respecto, se entiende necesario indicar que el importe individual de la pensión que cada pensionista tiene reconocido es variable. La cuantía que percibe el pensionista se determina a partir de la cuantía anual establecida en cada año y en función del número de beneficiarios de pensión no contributiva, de los ingresos computables y del número de las personas que integran su unidad económica de convivencia, sin que dicho importe pueda ser inferior al 25 por 100 de la cuantía anual establecida. Asimismo, y en aplicación del artículo 2 del Real Decreto 357/1991, de 15 de marzo, cuando el beneficiario de una pensión no contributiva de invalidez esté afectado por un grado de discapacidad igual o superior al 75% y precise el concurso de otra persona para realizar los actos esenciales de la vida, tendrá derecho a un complemento equivalente al 50 por 100 de la cuantía de la pensión establecida en la correspondiente Ley de Presupuestos Generales del Estado.

En el año 2022, el Real Decreto-ley 11/2022, de 25 de junio, estableció un incremento extraordinario del 15 por 100 que, sin modificar la cuantía establecida para ese año, se aplica en el importe a percibir por los beneficiarios de pensiones de jubilación e invalidez del sistema de Seguridad Social, en su modalidad no contributiva desde el 1 de julio de 2022 hasta el 31 de diciembre de 2022.



- **Evolución del número de pensiones, de los importes brutos abonados y del importe medio mensual**

- .1. **Evolución interanual del número de pensiones**

El número de pensiones, en el período de referencia (2016-2022), ha experimentado, dentro de un marco de estabilidad, un descenso global del 0,39%, que se refleja en casi todos los años. En este sentido, destaca que en 2020 se registre la disminución más elevada y que se cifra en el 1,36% del número de pensiones sobre las existentes a diciembre del año anterior y que, únicamente, en 2019 y 2021 existan ligeros aumentos en el número total de pensiones.

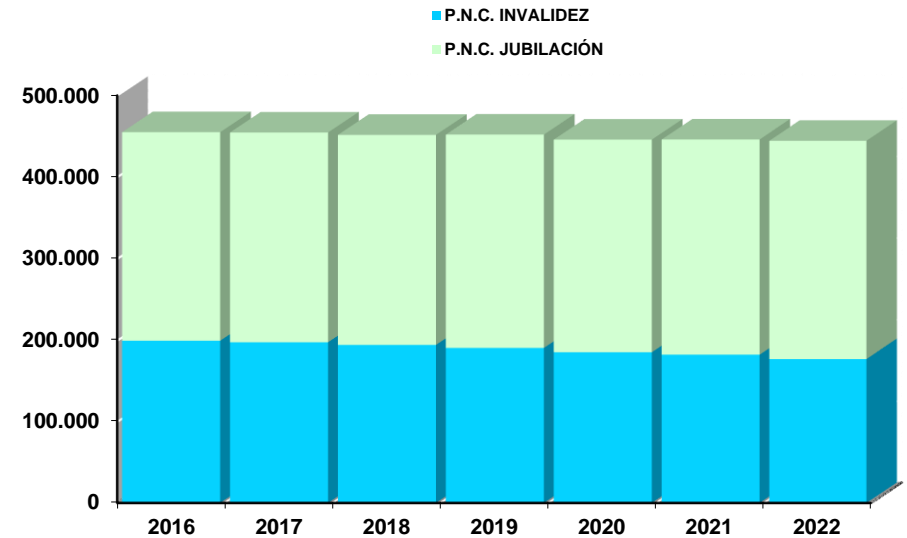
	P.N.C. DE JUBILACIÓN		P.N.C. DE INVALIDEZ		TOTAL	
Variación 2017/2016	1.525	0,60%	-1.924	-0,96%	-399	-0,09%
Variación 2018/2017	333	0,13%	-3.231	-1,63%	-2.898	-0,64%
Variación 2019/2018	4.021	1,56%	-3.644	-1,87%	377	0,08%
Variación 2020/2019	-875	-0,34%	-5.261	-2,75%	-6.136	-1,36%
Variación 2021/2020	3.159	1,21%	-3.061	-1,65%	98	0,02%
Variación 2022/2021	3.765	1,43%	-5.348	-2,93%	-1.583	-0,35%

Si estos datos se analizan según el tipo de pensión, se observan diferencias, ya que el descenso global señalado en el número de pensiones solo se refleja en las pensiones de invalidez, que disminuyen de media en un 1,97% cada año, mientras que el número de pensiones de jubilación vigentes a diciembre de 2022 ha experimentado un incremento del 4,67% respecto a las existentes en el mismo mes del año 2016. En este sentido, se observa que la disminución del número de pensiones de invalidez se registra en todos los ejercicios, y que este descenso en 2022 es el más elevado de la serie estudiada. Por el contrario, el número de las pensiones de jubilación, salvo en 2020, refleja incrementos interanuales, que en 2022 supone que existan un 1,43% más de pensiones que en el año anterior.



La evolución y la tendencia descritas se reflejan, lógicamente, si se analiza el número absoluto de pensiones, como se puede apreciar en el cuadro y gráfico siguientes. De este modo, el número de pensiones de jubilación en el período considerado es superior al de invalidez en proporciones similares en todos los ejercicios, con tendencia al alza en los tres últimos.

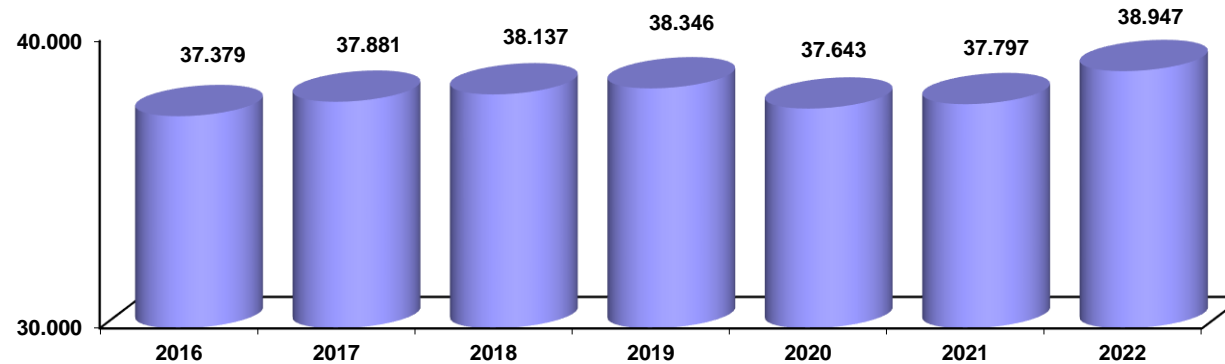
AÑO	P.N.C. DE JUBILACIÓN		P.N.C. DE INVALIDEZ		TOTAL	
	Nº.	%	Nº	%	Nº	%
2016	255.165	56,07%	199.912	43,93%	455.077	100,00%
2017	256.690	56,46%	197.988	43,54%	454.678	100,00%
2018	257.023	56,89%	194.757	43,11%	451.780	100,00%
2019	261.044	57,73%	191.113	42,27%	452.157	100,00%
2020	260.169	58,33%	185.852	41,67%	446.021	100,00%
2021	263.328	59,03%	182.791	40,97%	446.119	100,00%
2022	267.093	60,08%	177.443	39,92%	444.536	100,00%



No obstante, es necesario matizar que el predominio de las pensiones de jubilación viene motivado en que aquellas pensiones de invalidez percibidas por beneficiarios mayores de 65 años pasan a denominarse de jubilación, en aplicación de lo dispuesto en el artículo 367.3 de la Ley General de la Seguridad Social. En este sentido, con el fin de conocer las incorporaciones efectivas producidas en cada tipo de pensión y teniendo en cuenta que el número de pensiones de jubilación derivadas de invalidez ascendía a 56.023 y 54.703 en diciembre de 2016 y 2022, respectivamente, se obtiene como resultado que en las pensiones de jubilación se ha producido un incremento del 6,65% en el número de pensiones a diciembre de 2022 respecto al mismo mes de 2016, mientras que en las pensiones de invalidez se registra en el mismo período un descenso del 9,29%.



Por último, con el fin de disponer de una información global sobre el número y carácter de las pensiones no contributivas, se considera de interés efectuar un breve análisis sobre el número de beneficiarios de pensión de invalidez que perciben el complemento por necesidad de ayuda de tercera persona y su evolución, en relación con la de las pensiones no contributivas en su conjunto.



De este modo, la evolución del número de personas que perciben este complemento en diciembre de 2022 refleja un incremento global del 4,19% respecto a los beneficiarios que lo tenían reconocido en diciembre de 2016, índice que se contrapone con el experimentado en el mismo período por el conjunto de las pensiones, que se cifra en un descenso del 2,32%. Asimismo, es posible reseñar que si la evolución interanual del número de pensionistas en su conjunto se caracteriza por una estabilidad descendente, la evolución en los beneficiarios del complemento por necesidad de tercera persona muestra una tendencia de aumento equilibrado entre 2016 y 2019, que se mantiene en 2021 y 2022, tras la disminución del 1,83% registrada en 2020.

.2. Evolución interanual de los importes brutos abonados

La evolución de los importes brutos abonados en las nóminas durante el período 2016-2022, que se detallan en el cuadro siguiente, debe ponerse en relación, dada su estrecha conexión, con la del número de pensiones, que ha sido objeto de un breve análisis en el apartado anterior. De este modo, se observa cómo el importe abonado en todos los ejercicios en concepto de jubilación es superior al de invalidez, preeminencia en la que, como ya se ha indicado, tiene incidencia que los pensionistas de invalidez mayores de 65 años pasan a denominarse de jubilación.



No obstante, es destacable que la ponderación de las pensiones de invalidez en los importes es mayor que la que se refleja sobre el número de pensiones, del orden de casi tres puntos porcentuales. Los motivos de esta superioridad de las pensiones de invalidez pueden encontrarse en que los coeficientes de la gestión de invalidez se sitúan en un número superior de días, así como en el posible incremento del complemento del 50% por necesidad de ayuda de tercera persona en la pensión de invalidez, factores que coadyuvan a aumentar los importes a abonar en estas pensiones, bien en concepto de atrasos, bien ya sea en las cuantías mensuales.

AÑO	P.N.C. DE JUBILACIÓN		P.N.C. DE INVALIDEZ		TOTAL	
	Importe (€)	%	Importe (€)	%	Importe (€)	%
2016	1.276.742.499,55	53,41%	1.113.917.052,89	46,59%	2.390.659.552,44	100,00%
2017	1.288.968.509,10	53,63%	1.114.654.667,02	46,37%	2.403.623.176,12	100,00%
2018	1.332.591.432,33	54,05%	1.132.835.599,81	45,95%	2.465.427.032,14	100,00%
2019	1.399.861.375,29	54,85%	1.152.150.277,32	45,15%	2.552.011.652,61	100,00%
2020	1.429.951.491,95	55,65%	1.139.436.029,68	44,35%	2.569.387.521,63	100,00%
2021	1.462.993.107,03	56,27%	1.137.034.845,77	43,73%	2.600.027.952,80	100,00%
2022	1.697.581.887,76	57,40%	1.259.841.787,19	42,60%	2.957.423.674,95	100,00%
TOTAL	9.888.690.303,01	55,13%	8.049.870.259,68	44,87%	17.938.560.562,69	100,00%

NOTA: Los pagos se efectúan con cargo a los conceptos correspondientes del Presupuesto del IMSERSO a través de la Tesorería General de la Seguridad Social, excepto Navarra y País Vasco.



Respecto a las variaciones interanuales de los importes, tal como se observa en el cuadro siguiente, se aprecian continuos incrementos respecto al ejercicio anterior. En su evolución interanual, destaca que el aumento más elevada, a gran distancia del resto, se refleja en 2022, con un 13,75% globalmente y que es el resultado de una revalorización más elevada y, sobre todo, de la aplicación del incremento extraordinario del 15% en las nóminas del mes de julio a diciembre de 2022. Si se obvia este importante incremento registrado en 2022, en 2020 y 2021 se constata un crecimiento más moderado, que incluso es negativo en invalidez.

IMPORTE DE LOS INCREMENTOS BRUTOS EN NÓMINA

	P.N.C. DE JUBILACIÓN	%	P.N.C. DE INVALIDEZ	%	TOTAL	%
Incremento 2017/2016	12.226.009,55	0,96%	737.614,13	0,07%	12.963.623,68	0,54%
Incremento 2018/2017	43.622.923,23	3,38%	18.180.932,79	1,63%	61.803.856,02	2,57%
Incremento 2019/2018	67.269.942,96	5,05%	19.314.677,51	1,70%	86.584.620,47	3,51%
Incremento 2020/2019	30.090.116,66	2,15%	-12.714.247,64	-1,10%	17.375.869,02	0,68%
Incremento 2021/2020	33.041.615,08	2,31%	-2.401.183,91	-0,21%	30.640.431,17	1,19%
Incremento 2022/2021	234.588.780,73	16,03%	122.806.941,42	10,80%	357.395.722,15	13,75%

.3. Importe medio mensual abonado al pensionista de PNC

El importe medio de la pensión se obtiene poniendo en relación los importes brutos abonados, con el número de pensiones que figura en cada nómina. Con carácter previo, y con el fin de clarificar el concepto de “importe medio de la pensión”, se considera necesario puntualizar que en los importes brutos abonados se incluyen, además del importe mensual de la pensión, los atrasos que por altas iniciales y regularizaciones tuviera derecho a percibir el pensionista, por lo que el importe medio que resulta no es coincidente con el importe medio mensual reconocido.

Asimismo, debe tenerse en cuenta, como ya se ha indicado, que el importe individual de la pensión que se reconoce a cada pensionista puede verse reducido en función del número de beneficiarios de pensión no contributiva, los ingresos computables personales y de las personas que integran la unidad económica de convivencia y, a su vez, puede incrementarse con un 50 por 100 de la cuantía establecida en la Ley de Presupuestos Generales del Estado en los casos en que el pensionista de invalidez necesite el concurso de otra persona para realizar los actos esenciales de la vida diaria.



Teniendo en cuenta las consideraciones previas, si los datos que se muestran en el cuadro adjunto se ponen en relación con la cuantía básica establecida para cada año, que se detalla en el apartado 1 de este informe, se puede concluir que el importe medio mensual abonado para el conjunto de las pensiones durante el período 2016-2022 es superior a la cuantía básica vigente en cada año, aunque dicha circunstancia no se refleja en las pensiones de jubilación.

El resultado indicado en el párrafo anterior viene determinado, básicamente, por el incremento de los coeficientes de la gestión que implican que cada vez sea mayor el importe abonado en concepto de atrasos, aunque el coeficiente de reconocimiento ofrezca resultados estables.

MEDIA ANUAL	P.N.C. DE JUBILACIÓN	P.N.C. DE INVALIDEZ	TOTAL P.N.C
Año 2016	355,99	395,78	373,48
Año 2017	357,50	397,64	375,05
Año 2018	368,74	410,02	386,62
Año 2019	382,84	423,75	400,28
Año 2020	389,08	429,63	406,07
Año 2021	396,68	438,72	414,03
Año 2022	450,34	493,75	467,86

En este sentido, si el análisis de los importes medios se efectúa según el tipo de pensión, se aprecia que el importe medio de la pensión de invalidez supera todos los años al de jubilación en torno a un 11%. Esta circunstancia se sustenta, por un lado, en que el importe de los atrasos abonados en las pensiones de invalidez es superior, a tenor de los coeficientes de gestión registrados a diciembre de 2022, 222 días para invalidez frente a los 184 de jubilación, y, por otro, que algunos beneficiarios de PNC de invalidez tienen derecho al incremento del 50% por necesidad de ayuda de otra persona, en concreto si a diciembre de 2022, al menos 38.947 beneficiarios percibían dicho complemento, 33.710 son beneficiarios de pensión de invalidez.

Por otro lado, si se ponen en relación las variaciones interanuales de los importes medios de las pensiones con los porcentajes de revalorización establecidos en cada año, se obtiene como resultado que los incrementos interanuales de dichos importes superan a la revalorización aplicada para determinar la cuantía básica anual, salvo en el año 2018, Además, vuelve a destacar el incremento experimentado en 2022, cuyo motivo, como se ha indicado en el apartado de los importes brutos, se debe a la aplicación del incremento extraordinario del 15% durante los meses de julio a diciembre de ese año.



- **Complemento a favor de los pensionistas no contributivos que residen en una vivienda alquilada**

El artículo 44.Dos de la Ley 11/2020, de 30 de diciembre, de Presupuestos Generales del Estado para el año 2021 estableció para dicho año un complemento de pensión dirigido a aquellos pensionistas de jubilación o invalidez de la Seguridad Social, en su modalidad no contributiva, que acrediten fehacientemente carecer de vivienda en propiedad y residir, como residencia habitual, en una vivienda alquilada por propietarios que no tengan con él relación de parentesco hasta el tercer grado, ni sea cónyuge o persona con la que constituya una unión estable y conviva con análoga relación de afectividad a la conyugal. Igualmente el citado artículo 44.Dos establece que en el caso de unidades familiares en las que convivan varios perceptores de pensiones no contributivas, sólo podrá percibir el complemento el titular del contrato de alquiler, o de ser varios, el primero de ellos. La cuantía para el año 2021 del citado complemento se fija en 525 € anuales y se regula que las normas para el reconocimiento de este complemento serán las establecidas en el Real Decreto 1191/2012, de 3 de agosto, entendiéndose que las referencias hechas al año 2012, deben considerarse realizadas al año 2021.

El artículo 45.Dos de la Ley Ley 22/2021, de 28 de diciembre, de Presupuestos Generales del Estado para el año 2022 establece para dicho año idéntico complemento y con el mismo importe que para el año 2021.

Este complemento se devenga y se abona en un único pago que se hace efectivo antes del 31 de diciembre del respectivo año para aquellos pensionistas que a esa fecha tuvieran reconocido el derecho, previendo la realización de otro pago en el primer semestre del año siguiente, respecto de aquellos pensionistas a los que se les hubiera reconocido el derecho y no se hubiera hecho efectivo el pago en el año anterior. Así, en marzo de 2022 se efectuó el quinto pago del complemento por alquiler correspondiente al ejercicio 2021. Asimismo, en 2022 se han elaborado cuatro relaciones de pago correspondientes al complemento establecido para dicho año, en los meses de abril, junio, septiembre y diciembre.

Los datos que se incluyen en este informe se corresponden a los importes abonados en el quinto pago del complemento por alquiler correspondiente al año 2021 y a los cuatro primeros pagos efectuados del complemento del año 2022 en dicho ejercicio. De este modo, el número de complementos correspondientes al año 2021 abonados en el año 2022, ha ascendido a 1.284, de los que el 60,67 % perciben una pensión de jubilación y el importe bruto abonado por este concepto se cifra en 674.625 euros. Por otro lado, el número de complementos correspondientes al año 2022 abonados en dicho ejercicio ha sido de 22.070, lo que supone un gasto de 11.587.275 euros.



II. Prestaciones sociales y económicas para personas con discapacidad

La Ley 13/1982, de 7 de abril, estableció un sistema especial de prestaciones sociales y económicas para aquellas personas con discapacidad que, por no desarrollar una actividad laboral, no estuvieran incluidas en el campo de aplicación de la Seguridad Social. Si bien dicha ley ha sido derogada al refundirse en el Real Decreto Legislativo 1/2013, de 29 de noviembre, por el que se ha aprobado el Texto Refundido de la Ley General de derechos de las personas con discapacidad y de su inclusión social, el marco prestacional que la citada Ley 13/1982 establecía continúa vigente y está regulado en el Real Decreto 383/1984 de 1 de febrero. A partir de la entrada en vigor de dicho Real Decreto se inicia la tramitación de las prestaciones en él contempladas, que son las siguientes:

- ✓ Subsidio de Garantía de Ingresos Mínimos (SGIM)
- ✓ Subsidio por Ayuda de Tercera Persona (SATP)
- ✓ Subsidio de Movilidad y Compensación por Gastos de Transporte (SMGT)
- ✓ Asistencia Sanitaria y Prestación Farmacéutica (ASPF)

De estas prestaciones, las tres primeras se configuran como prestaciones económicas de pago mensual, mientras que la última tiene por objeto la prestación de los servicios necesarios para conservar y restablecer la salud de sus beneficiarios.

La entrada en vigor de la Ley 26/1990, de 20 de diciembre, que estableció en la Seguridad Social prestaciones no contributivas, supuso un cambio importante en las prestaciones sociales y económicas, en cuanto que sus Disposiciones Adicional Novena y Transitoria Primera determinaron, en primer lugar, la supresión de los subsidios de garantía de ingresos mínimos y por ayuda de tercera persona, y, en segundo lugar, establecieron un régimen transitorio, por el que aquellas personas que tuvieran ya reconocidos los subsidios suprimidos continuarían en su percibo en los términos y condiciones regulados por su legislación específica.



Este informe tiene por objeto analizar la evolución de los beneficiarios de estas prestaciones así como los importes abonados en nómina durante el periodo 2016-2022. Los datos que sirven de base para este análisis proceden de la información obtenida mensualmente del fichero de nómina constituido en el Imsero, así como de la facilitada por los órganos administrativos de las comunidades autónomas de Navarra y del País Vasco, y que figura en los anexos correspondientes, que se estructuran en tres grandes bloques:

- ✓ Evolución nacional y por comunidades autónomas de los importes brutos del total de las prestaciones económicas y de cada una de ellas.
- ✓ Evolución nacional y por comunidades autónomas del número de beneficiarios y del de prestaciones abonadas.
- ✓ Desglose a nivel nacional y por comunidades autónomas de la evolución de los importes brutos, del número de beneficiarios y prestaciones abonadas.

Por último, se entiende necesario comentar, en primer lugar, que la elección del período objeto de análisis en este informe responde a razones meramente metodológicas y de oportunidad, a fin de hacerlo coincidente con el utilizado para las pensiones no contributivas, lo que permite realizar una valoración conjunta de ambos sistemas de prestaciones de naturaleza no contributiva. Como consecuencia de ello, en segundo lugar, debe destacarse que el período elegido, que se caracteriza por el descenso del número de beneficiarios, contrasta con el comprendido desde la implantación de estas prestaciones en 1984 hasta 1990, que fue un lapso de continuo crecimiento, en el que el número de beneficiarios alcanzó las cotas más altas.

1. Evolución de las cuantías

La Ley 22/2021, de 28 de diciembre, de Presupuestos Generales del Estado para el año 2022 determina las cuantías de las prestaciones económicas reguladas por el Real Decreto 383/1984 para 2021, quedando fijadas en los importes mensuales siguientes:

- ✓ Subsidio de garantía de ingresos mínimos (SGIM): 149,86 euros mensuales.
- ✓ Subsidio por ayuda de tercera persona (SATP): 58,45 euros mensuales
- ✓ Subsidio de movilidad y compensación por gastos de transporte (SMGT): 72,00 euros mensuales.



De la evolución de las cuantías mensuales de cada una de las prestaciones desde 2016, que se detalla en el cuadro adjunto, en primer lugar cabe destacar que las cuantías establecidas para los suprimidos subsidios de garantía de ingresos mínimos y por ayuda de tercera persona no se han incrementado. Al respecto se señala que esta congelación de importes se produjo con anterioridad a los años analizados, remontándose a 1992.

AÑO	SGIM		SATP		SMGT	
	Cuantía	%Reval.	Cuantía	%Reval.	Cuantía	%Reval.
2016	149,86	-	58,45	-	63,30	0,25%
2017	149,86	-	58,45	-	63,50	0,25%
2018	149,86	-	58,45	-	65,30	2,83%
2019	149,86	-	58,45	-	67,40	3%+0,10% (*)
2020	149,86	-	58,45	-	68,10	0,90%
2021	149,86	-	58,45	-	68,80	0,90%
2022	149,86	-	58,45	-	72,00	3%+1,60% (*)

* Se abonó un pago único para mantenimiento poder adquisitivo

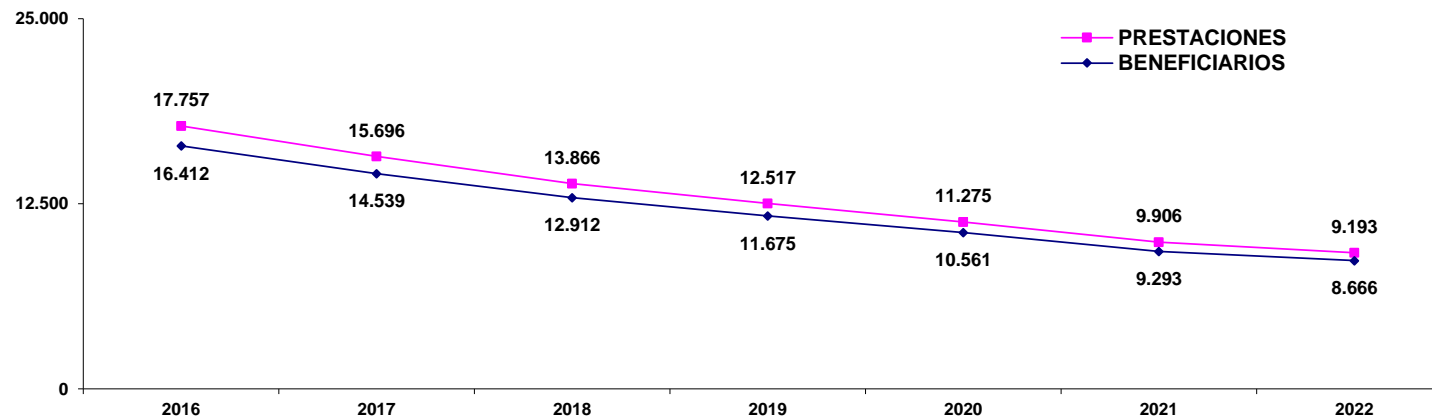
De este modo, en el periodo de referencia, solo es objeto de revalorización anual la cuantía del subsidio de movilidad y compensación por gastos de transporte. Por otro lado, si se analiza la revalorización aplicada en cada ejercicio a efectos de determinar la cuantía del subsidio, se observa que a efectos de garantizar el mantenimiento del poder adquisitivo de sus perceptores en los años 2019 y 2022, se abonó un pago único que compensara la desviación producida entre el IPC previsto y el real, así como la consolidación de dicho incremento en la cuantía de la prestación que se establecía para el ejercicio siguiente.

Por último, puntualizar que la cuantía que percibe cada beneficiario por las prestaciones que tenga reconocidas es coincidente con el importe íntegro establecido para cada una de ellas, salvo en aquellos supuestos en que el beneficiario perciba el subsidio de garantía de ingresos mínimos y otra prestación pública de análoga naturaleza y finalidad y de cuantía inferior a la del subsidio indicado, en cuyo caso el importe de éste se determina por diferencias con aquélla.



2. Evolución del número de beneficiarios y de las prestaciones y de los importes brutos abonados

2.1. Evolución interanual del número de beneficiarios y de prestaciones



La distinción entre el número de beneficiarios y el número de prestaciones abonadas obedece a que un mismo beneficiario puede tener reconocido el derecho a más de una prestación. De este modo, si se analiza la evolución de ambos parámetros en el período de referencia, se observa cómo el número de las prestaciones reconocidas ha descendido a mayor velocidad que el número de beneficiarios. Esta tendencia, que se manifiesta tanto en la evolución interanual como en la global del período, puede cifrarse en un descenso medio interanual del 10,08% para el número de beneficiarios y en el 10,38 % para el total de prestaciones reconocidas, aunque destaca que la disminución que se registra para ambos parámetros en 2021 y que se cifra en torno al 12%, es la más elevada de todos los ejercicios analizados y la que se refleja en el año 2022, en torno al 7%, es la más baja..

Como consecuencia de lo anterior, el número proporcional de prestaciones que tiene reconocidas cada beneficiario ha ido disminuyendo, lo que podría llevar a afirmar, como un valor medio aproximativo, que en diciembre del año 2022, el beneficiario tipo tiene reconocida una sola prestación.



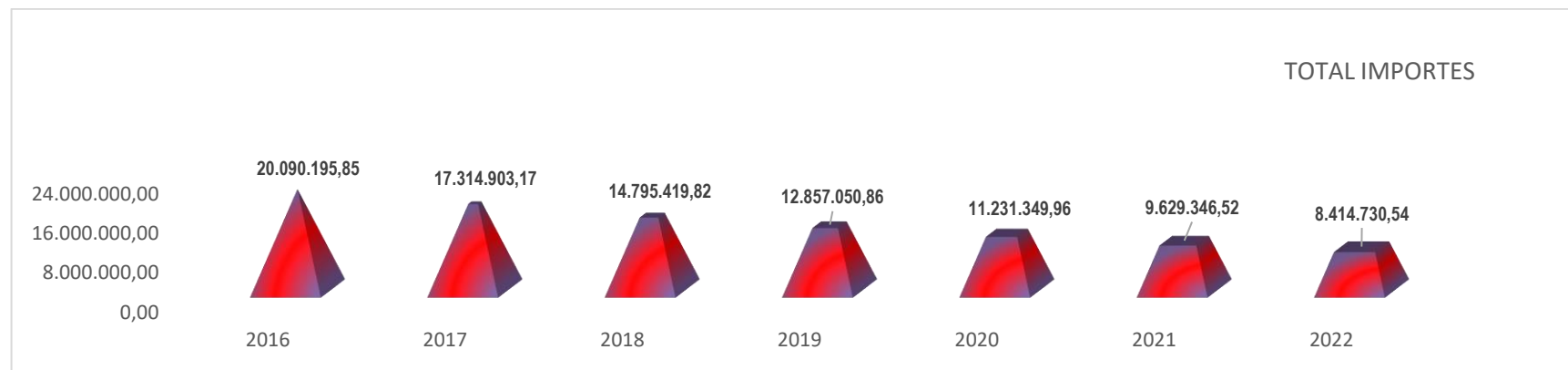
Dicha tendencia es extrapolable, igualmente, si se analizan por separado cada una de las prestaciones, si bien cabe destacar que el número de beneficiarios del subsidio de movilidad y compensación por gastos de transporte es idéntico en 2018 y 2019. Sin embargo, cabe reseñar que el descenso en el número de los subsidios de garantía de ingresos mínimos y por ayuda de tercera persona tiene un mayor peso, al situarse en torno al 14%, mientras que es menos acusado, al cifrarse en torno al 8%, entre los beneficiarios del subsidio de movilidad y compensación por gastos de transporte y de la asistencia sanitaria y prestación farmacéutica.

NÚMERO DE BENEFICIARIOS Y PRESTACIONES EN NÓMINA

AÑO	Nº Benef.		SGIM		SATP		SMGT		ASPF		TOTAL PREST.	
	Nº	% ▽	Nº	% ▽	Nº	% ▽	Nº	% ▽	Nº	% ▽	Nº	% ▽
2016	16.412	-10,17%	8.199	-14,39%	845	-14,82%	1.219	-10,83%	7.494	-5,28%	17.757	-10,54%
2017	14.539	-11,41%	7.068	-13,79%	726	-14,08%	1.121	-8,04%	6.781	-9,51%	15.696	-11,61%
2018	12.912	-11,19%	5.981	-15,38%	604	-16,80%	956	-14,72%	6.325	-6,72%	13.866	-11,66%
2019	11.675	-9,58%	5.209	-12,91%	540	-10,60%	956	0,00%	5.812	-8,11%	12.517	-9,73%
2020	10.561	-9,54%	4.465	-14,28%	450	-16,67%	873	-8,68%	5.487	-5,59%	11.275	-9,92%
2021	9.293	-12,01%	3.833	-14,15%	385	-14,44%	834	-4,47%	4.854	-11,54%	9.906	-12,14%
2022	8.666	-6,75%	3.306	-13,75%	331	-14,03%	828	-0,72%	4.728	-2,60%	9.193	-7,20%

2.2. Evolución interanual de los importes brutos abonados

La evolución del número de beneficiarios y de las prestaciones desde el año 2016 tiene su reflejo en la de los importes abonados, a través de un descenso medio anual para el período, del 13,50% y que alcanza el 14,55% en 2018 respecto al año anterior.





Si el análisis de la evolución de los importes anuales abonados se realiza por prestaciones se muestra igualmente la tendencia indicada con anterioridad para el número de beneficiarios, en cuanto que los descensos registrados en los importes abonados en concepto de los subsidios de garantía de ingresos mínimos y por ayuda de tercera persona son los más acusados, en torno al 14%, mientras que la reducción media interanual en el subsidio de movilidad y compensación por gastos de transporte se cifra en el 5,38%. En este sentido, al mostrar un resultado divergente respecto a la tendencia indicada, destaca que los importes abonados en el año 2022 en el subsidio de movilidad y compensación por gastos de transporte se hayan incrementado en un 0,49% respecto al año anterior.

IMPORTE ABONADOS EN NÓMINA POR PRESTACIONES

AÑO	SGIM		SATP		SMGT		TOTAL	
	Importe	% ▽	Importe	% ▽	Importe	% ▽	Importe	% ▽
2016	18.341.052,62	-13,91%	745.208,74	-12,91%	1.003.934,49	-8,20%	20.090.195,85	-13,60%
2017	15.776.196,82	-13,98%	637.893,93	-14,40%	900.812,42	-10,27%	17.314.903,17	-13,81%
2018	13.431.539,56	-14,86%	536.598,30	-15,88%	827.281,96	-8,16%	14.795.419,82	-14,55%
2019	11.579.319,41	-13,79%	468.856,97	-12,62%	808.874,48	-2,23%	12.857.050,86	-13,10%
2020	10.057.402,26	-13,14%	404.367,08	-13,75%	769.580,62	-4,86%	11.231.349,96	-12,64%
2021	8.554.438,84	-14,94%	339.536,23	-16,03%	735.371,45	-4,45%	9.629.346,52	-14,26%
2022	7.384.992,18	-13,67%	290.749,96	-14,37%	738.988,40	0,49%	8.414.730,54	-12,61%

A N E X O S

PENSIONES NO CONTRIBUTIVAS DE LA SEGURIDAD SOCIAL

PENSIONES NO CONTRIBUTIVAS DE JUBILACIÓN E INVALIDEZ

EVOLUCIÓN INTERANUAL DE LOS IMPORTES BRUTOS DE LAS NÓMINAS (*)

ÁMBITO GEOGRÁFICO	2016		2017		2018		2019		2020		2021		2022	
ANDALUCÍA	531.157.012,98	22,22%	530.836.885,08	22,08%	536.864.472,00	21,78%	551.676.701,06	21,62%	554.828.482,55	21,59%	563.864.724,40	21,69%	623.135.170,01	21,07%
ARAGÓN	39.134.674,05	1,64%	38.619.649,03	1,61%	39.481.996,10	1,60%	40.779.422,83	1,60%	40.698.306,50	1,58%	41.184.518,01	1,58%	46.806.824,68	1,58%
ASTURIAS	47.487.735,26	1,99%	47.010.420,44	1,96%	47.199.213,03	1,91%	49.409.476,94	1,94%	48.736.249,96	1,90%	50.115.050,69	1,93%	57.549.918,19	1,95%
ILLES BALEARS	42.136.087,95	1,76%	42.203.753,37	1,76%	43.382.123,99	1,76%	44.588.202,50	1,75%	44.916.274,83	1,75%	46.880.465,11	1,80%	53.335.932,83	1,80%
CANARIAS	229.093.905,00	9,58%	230.040.693,96	9,57%	235.864.214,58	9,57%	245.091.444,85	9,60%	246.527.553,73	9,59%	249.503.097,67	9,60%	291.837.484,22	9,87%
CANTABRIA	36.207.963,81	1,51%	36.792.415,88	1,53%	38.342.633,13	1,56%	39.781.589,20	1,56%	39.811.747,74	1,55%	40.802.675,33	1,57%	47.092.726,36	1,59%
CASTILLA Y LEÓN	117.238.376,38	4,90%	116.874.856,01	4,86%	119.446.192,04	4,84%	122.675.310,55	4,81%	129.275.313,81	5,03%	122.608.120,87	4,72%	139.050.824,60	4,70%
CASTILLA-LA MANCHA	106.886.875,90	4,47%	107.743.763,97	4,48%	107.851.479,30	4,37%	110.470.680,21	4,33%	109.669.179,36	4,27%	110.732.107,67	4,26%	126.059.986,21	4,26%
CATALUNYA	307.004.105,58	12,84%	311.661.270,37	12,97%	327.212.033,09	13,27%	339.367.467,28	13,30%	341.904.987,13	13,31%	347.930.719,45	13,38%	409.517.503,08	13,85%
C. VALENCIANA	250.054.733,91	10,46%	253.898.298,67	10,56%	262.198.726,83	10,64%	272.621.122,35	10,68%	275.917.892,36	10,74%	280.777.270,58	10,80%	319.596.743,04	10,81%
EXTREMADURA	73.671.035,37	3,08%	71.701.176,41	2,98%	72.174.653,72	2,93%	73.212.490,32	2,87%	72.491.001,51	2,82%	71.199.146,65	2,74%	80.334.564,47	2,72%
GALICIA	215.029.668,29	8,99%	210.327.264,45	8,75%	211.528.063,93	8,58%	216.218.712,46	8,47%	214.604.999,16	8,35%	214.445.776,14	8,25%	241.978.616,31	8,18%
MADRID	203.855.903,05	8,53%	211.584.255,27	8,80%	223.544.880,99	9,07%	236.610.049,20	9,27%	238.324.638,44	9,28%	242.709.158,88	9,33%	272.232.771,09	9,21%
MURCIA	83.244.057,24	3,48%	83.992.392,72	3,49%	85.591.739,61	3,47%	88.944.971,96	3,49%	89.467.604,87	3,48%	91.559.530,28	3,52%	102.877.949,98	3,48%
NAVARRA	14.105.558,72	0,59%	14.148.742,76	0,59%	14.431.311,34	0,59%	15.121.941,82	0,59%	15.364.926,80	0,60%	15.940.346,80	0,61%	18.751.646,21	0,63%
PAÍS VASCO	59.638.064,17	2,49%	61.203.062,45	2,55%	64.215.027,15	2,60%	67.549.105,64	2,65%	68.863.077,94	2,68%	71.968.378,19	2,77%	84.163.636,20	2,85%
LA RIOJA	9.887.263,82	0,41%	10.072.255,63	0,42%	10.464.882,75	0,42%	11.107.036,17	0,44%	11.166.991,91	0,43%	11.501.491,49	0,44%	13.205.637,41	0,45%
CEUTA	10.344.659,06	0,43%	10.493.391,06	0,44%	10.930.096,92	0,44%	11.643.794,71	0,46%	11.875.410,13	0,46%	11.737.516,99	0,45%	13.544.443,99	0,46%
MELILLA	14.481.871,90	0,61%	14.418.628,59	0,60%	14.703.291,64	0,60%	15.142.132,56	0,59%	14.942.882,90	0,58%	14.567.857,60	0,56%	16.351.296,07	0,55%
TOTAL ESTADO	2.390.659.552,44	100%	2.403.623.176,12	100%	2.465.427.032,14	100%	2.552.011.652,61	100%	2.569.387.521,63	100%	2.600.027.952,80	100%	2.957.423.674,95	100%

(*) El pago es efectuado por la Tesorería General de la Seguridad Social, excepto Navarra y el País Vasco que es realizado por sus Gobiernos Autónomos respectivos.

PENSIÓN NO CONTRIBUTIVA DE JUBILACIÓN

EVOLUCIÓN INTERANUAL DE LOS IMPORTES BRUTOS DE LAS NÓMINAS (*)

ÁMBITO GEOGRÁFICO	2016		2017		2018		2019		2020		2021		2022	
ANDALUCÍA	275.504.054,68	21,58%	275.924.296,59	21,41%	280.084.481,01	21,02%	290.144.362,51	20,73%	298.103.730,84	20,85%	305.279.701,03	20,87%	341.025.190,16	20,09%
ARAGÓN	23.514.863,64	1,84%	23.459.788,20	1,82%	24.310.541,71	1,82%	25.547.437,63	1,82%	25.500.897,80	1,78%	26.200.151,89	1,79%	29.987.622,83	1,77%
ASTURIAS	23.558.059,28	1,85%	23.590.197,87	1,83%	24.058.604,79	1,81%	25.928.089,28	1,85%	25.977.793,37	1,82%	27.378.949,43	1,87%	32.563.612,60	1,92%
ILLES BALEARS	24.129.530,10	1,89%	24.522.570,34	1,90%	25.602.298,96	1,92%	27.014.492,58	1,93%	27.804.913,86	1,94%	29.554.301,78	2,02%	34.302.315,67	2,02%
CANARIAS	119.078.629,23	9,33%	120.525.224,10	9,35%	123.930.672,14	9,30%	131.278.797,33	9,38%	133.840.986,01	9,36%	136.048.296,11	9,30%	164.412.936,09	9,69%
CANTABRIA	16.655.743,16	1,30%	17.051.486,92	1,32%	18.117.195,55	1,36%	19.377.009,69	1,38%	19.833.761,91	1,39%	20.746.927,78	1,42%	24.611.321,41	1,45%
CASTILLA Y LEÓN	62.577.127,16	4,90%	62.425.679,65	4,84%	64.469.625,99	4,84%	67.066.390,64	4,79%	70.315.035,04	4,92%	68.432.216,47	4,68%	78.890.622,18	4,65%
CASTILLA-LA MANCHA	53.219.700,41	4,17%	53.812.314,30	4,17%	54.024.649,31	4,05%	56.081.236,71	4,01%	56.191.315,55	3,93%	57.284.693,02	3,92%	65.903.315,34	3,88%
CATALUNYA	159.138.524,12	12,46%	162.391.820,71	12,60%	172.604.290,13	12,95%	181.335.093,32	12,95%	185.256.520,44	12,96%	188.366.896,30	12,88%	229.858.499,30	13,54%
C. VALENCIANA	143.858.886,67	11,27%	148.243.270,92	11,50%	154.694.197,25	11,61%	163.995.184,67	11,72%	169.025.975,36	11,82%	174.546.154,94	11,93%	203.006.390,76	11,96%
EXTREMADURA	41.335.498,03	3,24%	40.018.255,58	3,10%	40.237.390,92	3,02%	40.757.649,80	2,91%	40.379.664,12	2,82%	39.630.297,51	2,71%	44.907.471,75	2,65%
GALICIA	128.222.568,64	10,04%	125.189.563,37	9,71%	126.524.081,27	9,49%	130.539.963,06	9,33%	130.682.546,62	9,14%	132.057.289,70	9,03%	151.010.990,21	8,90%
MADRID	117.803.155,17	9,23%	123.136.401,89	9,55%	131.600.268,99	9,88%	142.122.329,53	10,15%	145.651.333,89	10,19%	151.098.634,68	10,33%	171.871.694,70	10,12%
MURCIA	37.333.391,47	2,92%	37.572.280,91	2,91%	38.452.144,76	2,89%	40.883.969,70	2,92%	41.727.591,01	2,92%	43.548.770,56	2,98%	50.062.388,47	2,95%
NAVARRA	8.540.561,25	0,67%	8.478.452,39	0,66%	8.520.847,15	0,64%	8.929.672,00	0,64%	9.103.166,69	0,64%	9.586.131,68	0,66%	11.504.711,41	0,68%
PAÍS VASCO	26.050.789,86	2,04%	26.270.956,20	2,04%	28.378.613,12	2,13%	30.929.791,92	2,21%	32.483.755,75	2,27%	34.973.000,02	2,39%	42.479.311,16	2,50%
LA RIOJA	5.440.726,41	0,43%	5.627.370,42	0,44%	5.955.303,44	0,45%	6.458.420,90	0,46%	6.559.756,80	0,46%	6.881.752,92	0,47%	8.036.939,68	0,47%
CEUTA	4.508.740,51	0,35%	4.459.072,71	0,35%	4.629.530,62	0,35%	4.868.575,95	0,35%	5.006.500,05	0,35%	4.977.177,10	0,34%	5.933.437,45	0,35%
MELILLA	6.271.949,76	0,49%	6.269.506,03	0,49%	6.396.695,22	0,48%	6.602.908,07	0,47%	6.506.246,84	0,45%	6.401.764,11	0,44%	7.213.116,59	0,42%
TOTAL ESTADO	1.276.742.499,55	100%	1.288.968.509,10	100%	1.332.591.432,33	100%	1.399.861.375,29	100%	1.429.951.491,95	100%	1.462.993.107,03	100%	1.697.581.887,76	100%

(*) El pago es efectuado por la Tesorería General de la Seguridad Social, excepto Navarra y el País Vasco que es realizado por sus Gobiernos Autónomos respectivos.

PENSIÓN NO CONTRIBUTIVA DE INVALIDEZ

EVOLUCIÓN INTERANUAL DE LOS IMPORTES BRUTOS DE LAS NÓMINAS (*)

ÁMBITO GEOGRÁFICO	2016		2017		2018		2019		2020		2021		2022	
ANDALUCÍA	255.652.958,30	22,95%	254.912.588,49	22,87%	256.779.990,99	22,67%	261.532.338,55	22,70%	256.724.751,71	22,53%	258.585.023,37	22,74%	282.109.979,85	22,39%
ARAGÓN	15.619.810,41	1,40%	15.159.860,83	1,36%	15.171.454,39	1,34%	15.231.985,20	1,32%	15.197.408,70	1,33%	14.984.366,12	1,32%	16.819.201,85	1,34%
ASTURIAS	23.929.675,98	2,15%	23.420.222,57	2,10%	23.140.608,24	2,04%	23.481.387,66	2,04%	22.758.456,59	2,00%	22.736.101,26	2,00%	24.986.305,59	1,98%
ILLES BALEARS	18.006.557,85	1,62%	17.681.183,03	1,59%	17.779.825,03	1,57%	17.573.709,92	1,53%	17.111.360,97	1,50%	17.326.163,33	1,52%	19.033.617,16	1,51%
CANARIAS	110.015.275,77	9,88%	109.515.469,86	9,83%	111.933.542,44	9,88%	113.812.647,52	9,88%	112.686.567,72	9,89%	113.454.801,56	9,98%	127.424.548,13	10,11%
CANTABRIA	19.552.220,65	1,76%	19.740.928,96	1,77%	20.225.437,58	1,79%	20.404.579,51	1,77%	19.977.985,83	1,75%	20.055.747,55	1,76%	22.481.404,95	1,78%
CASTILLA Y LEÓN	54.661.249,22	4,91%	54.449.176,36	4,88%	54.976.566,05	4,85%	55.608.919,91	4,83%	58.960.278,77	5,17%	54.175.904,40	4,76%	60.160.202,42	4,78%
CASTILLA-LA MANCHA	53.667.175,49	4,82%	53.931.449,67	4,84%	53.826.829,99	4,75%	54.389.443,50	4,72%	53.477.863,81	4,69%	53.447.414,65	4,70%	60.156.670,87	4,77%
CATALUNYA	147.865.581,46	13,27%	149.269.449,66	13,39%	154.607.742,96	13,65%	158.032.373,96	13,72%	156.648.466,69	13,75%	159.563.823,15	14,03%	179.659.003,78	14,26%
C. VALENCIANA	106.195.847,24	9,53%	105.655.027,75	9,48%	107.504.529,58	9,49%	108.625.937,68	9,43%	106.891.917,00	9,38%	106.231.115,64	9,34%	116.590.352,28	9,25%
EXTREMADURA	32.335.537,34	2,90%	31.682.920,83	2,84%	31.937.262,80	2,82%	32.454.840,52	2,82%	32.111.337,39	2,82%	31.568.849,14	2,78%	35.427.092,72	2,81%
GALICIA	86.807.099,65	7,79%	85.137.701,08	7,64%	85.003.982,66	7,50%	85.678.749,40	7,44%	83.922.452,54	7,37%	82.388.486,44	7,25%	90.967.626,10	7,22%
MADRID	86.052.747,88	7,73%	88.447.853,38	7,94%	91.944.612,00	8,12%	94.487.719,67	8,20%	92.673.304,55	8,13%	91.610.524,20	8,06%	100.361.076,39	7,97%
MURCIA	45.910.665,77	4,12%	46.420.111,81	4,16%	47.139.594,85	4,16%	48.061.002,26	4,17%	47.740.013,86	4,19%	48.010.759,72	4,22%	52.815.561,51	4,19%
NAVARRA	5.564.997,47	0,50%	5.670.290,37	0,51%	5.910.464,19	0,52%	6.192.269,82	0,54%	6.261.760,11	0,55%	6.354.215,12	0,56%	7.246.934,80	0,58%
PAÍS VASCO	33.587.274,31	3,02%	34.932.106,25	3,13%	35.836.414,03	3,16%	36.619.313,72	3,18%	36.379.322,19	3,19%	36.995.378,17	3,25%	41.684.325,04	3,31%
LA RIOJA	4.446.537,41	0,40%	4.444.885,21	0,40%	4.509.579,31	0,40%	4.648.615,27	0,40%	4.607.235,11	0,40%	4.619.738,57	0,41%	5.168.697,73	0,41%
CEUTA	5.835.918,55	0,52%	6.034.318,35	0,54%	6.300.566,30	0,56%	6.775.218,76	0,59%	6.868.910,08	0,60%	6.760.339,89	0,59%	7.611.006,54	0,60%
MELILLA	8.209.922,14	0,74%	8.149.122,56	0,73%	8.306.596,42	0,73%	8.539.224,49	0,74%	8.436.636,06	0,74%	8.166.093,49	0,72%	9.138.179,48	0,73%
TOTAL ESTADO	1.113.917.052,89	100%	1.114.654.667,02	100%	1.132.835.599,81	100%	1.152.150.277,32	100%	1.139.436.029,68	100%	1.137.034.845,77	100%	1.259.841.787,19	100%

(*) El pago es efectuado por la Tesorería General de la Seguridad Social, excepto Navarra y el País Vasco que es realizado por sus Gobiernos Autónomos respectivos.

PENSIONES NO CONTRIBUTIVAS DE JUBILACIÓN E INVALIDEZ

EVOLUCIÓN INTERANUAL DEL NÚMERO DE PENSIONES

ÁMBITO GEOGRÁFICO	2016		2017		2018		2019		2020		2021		2022	
ANDALUCÍA	101.433	22,29%	100.646	22,14%	97.847	21,66%	96.210	21,28%	93.745	21,02%	95.372	21,38%	93.081	20,94%
ARAGÓN	7.476	1,64%	7.345	1,62%	7.266	1,61%	7.294	1,61%	7.162	1,61%	7.134	1,60%	7.137	1,61%
ASTURIAS	9.061	1,99%	8.977	1,97%	8.630	1,91%	8.619	1,91%	8.578	1,92%	8.510	1,91%	8.504	1,91%
ILLES BALEARS	7.933	1,74%	7.924	1,74%	7.882	1,74%	7.861	1,74%	7.682	1,72%	8.026	1,80%	7.976	1,79%
CANARIAS	43.850	9,64%	43.624	9,59%	43.246	9,57%	43.216	9,56%	42.861	9,61%	42.125	9,44%	42.387	9,54%
CANTABRIA	6.956	1,53%	7.024	1,54%	7.125	1,58%	7.093	1,57%	7.061	1,58%	7.047	1,58%	7.152	1,61%
CASTILLA Y LEÓN	22.056	4,85%	21.890	4,81%	21.770	4,82%	21.651	4,79%	21.032	4,72%	20.982	4,70%	20.983	4,72%
CASTILLA-LA MANCHA	19.565	4,30%	19.802	4,36%	19.382	4,29%	19.427	4,30%	18.938	4,25%	19.142	4,29%	19.027	4,28%
CATALUNYA	58.434	12,84%	58.706	12,91%	59.676	13,21%	60.603	13,40%	60.891	13,65%	60.462	13,55%	62.152	13,98%
C. VALENCIANA	48.745	10,71%	48.897	10,75%	48.843	10,81%	48.991	10,83%	48.753	10,93%	48.296	10,83%	48.458	10,90%
EXTREMADURA	13.722	3,02%	13.474	2,96%	13.119	2,90%	12.970	2,87%	12.514	2,81%	12.166	2,73%	12.223	2,75%
GALICIA	40.871	8,98%	39.564	8,70%	38.802	8,59%	38.511	8,52%	37.840	8,48%	37.213	8,34%	36.985	8,32%
MADRID	39.176	8,61%	40.615	8,93%	41.722	9,24%	42.660	9,43%	42.232	9,47%	42.297	9,48%	40.587	9,13%
MURCIA	15.138	3,33%	15.185	3,34%	15.337	3,39%	15.481	3,42%	15.317	3,43%	15.430	3,46%	15.380	3,46%
NAVARRA	2.681	0,59%	2.672	0,59%	2.651	0,59%	2.734	0,60%	2.711	0,61%	2.857	0,64%	2.977	0,67%
PAÍS VASCO	11.399	2,50%	11.717	2,58%	11.846	2,62%	12.093	2,67%	12.172	2,73%	12.581	2,82%	12.920	2,91%
LA RIOJA	1.864	0,41%	1.908	0,42%	1.940	0,43%	1.975	0,44%	1.960	0,44%	1.981	0,44%	2.008	0,45%
CEUTA	1.977	0,43%	2.001	0,44%	2.039	0,45%	2.104	0,47%	2.040	0,46%	2.021	0,45%	2.113	0,48%
MELILLA	2.740	0,60%	2.707	0,60%	2.657	0,59%	2.664	0,59%	2.532	0,57%	2.477	0,56%	2.486	0,56%
TOTAL ESTADO	455.077	100%	454.678	100%	451.780	100%	452.157	100%	446.021	100%	446.119	100%	444.536	100%

PENSIÓN NO CONTRIBUTIVA DE JUBILACIÓN

EVOLUCIÓN INTERANUAL DEL NÚMERO DE PENSIONES

ÁMBITO GEOGRÁFICO	2016		2017		2018		2019		2020		2021		2022	
ANDALUCÍA	55.432	21,72%	55.192	21,50%	53.750	20,91%	53.203	20,38%	52.657	20,24%	54.347	20,64%	53.634	20,08%
ARAGÓN	4.673	1,83%	4.647	1,81%	4.664	1,81%	4.758	1,82%	4.673	1,80%	4.738	1,80%	4.753	1,78%
ASTURIAS	4.767	1,87%	4.754	1,85%	4.631	1,80%	4.786	1,83%	4.826	1,85%	4.890	1,86%	5.067	1,90%
ILLES BALEARS	4.806	1,88%	4.850	1,89%	4.943	1,92%	5.037	1,93%	4.975	1,91%	5.305	2,01%	5.399	2,02%
CANARIAS	23.860	9,35%	23.965	9,34%	23.817	9,27%	24.171	9,26%	24.217	9,31%	23.863	9,06%	24.600	9,21%
CANTABRIA	3.440	1,35%	3.532	1,38%	3.654	1,42%	3.748	1,44%	3.795	1,46%	3.879	1,47%	4.035	1,51%
CASTILLA Y LEÓN	12.321	4,83%	12.285	4,79%	12.355	4,81%	12.448	4,77%	12.161	4,67%	12.351	4,69%	12.559	4,70%
CASTILLA-LA MANCHA	10.242	4,01%	10.482	4,08%	10.320	4,02%	10.494	4,02%	10.244	3,94%	10.515	3,99%	10.540	3,95%
CATALUNYA	31.891	12,50%	32.282	12,58%	33.082	12,87%	34.050	13,04%	34.592	13,30%	34.243	13,00%	36.209	13,56%
C. VALENCIANA	29.440	11,54%	29.943	11,67%	30.186	11,74%	30.795	11,80%	31.030	11,93%	31.127	11,82%	31.850	11,92%
EXTREMADURA	7.986	3,13%	7.803	3,04%	7.612	2,96%	7.572	2,90%	7.222	2,78%	7.075	2,69%	7.175	2,69%
GALICIA	25.360	9,94%	24.549	9,56%	24.224	9,42%	24.301	9,31%	24.014	9,23%	23.877	9,07%	24.006	8,99%
MADRID	23.749	9,31%	24.851	9,68%	25.848	10,06%	27.038	10,36%	27.048	10,40%	27.641	10,50%	26.892	10,07%
MURCIA	7.179	2,81%	7.214	2,81%	7.409	2,88%	7.619	2,92%	7.600	2,92%	7.813	2,97%	8.007	3,00%
NAVARRA	1.688	0,66%	1.672	0,65%	1.633	0,64%	1.693	0,65%	1.697	0,65%	1.807	0,69%	1.953	0,73%
PAÍS VASCO	5.113	2,00%	5.405	2,11%	5.602	2,18%	5.949	2,28%	6.131	2,36%	6.535	2,48%	6.961	2,61%
LA RIOJA	1.080	0,42%	1.131	0,44%	1.162	0,45%	1.211	0,46%	1.208	0,46%	1.255	0,48%	1.283	0,48%
CEUTA	889	0,35%	888	0,35%	902	0,35%	931	0,36%	906	0,35%	912	0,35%	981	0,37%
MELILLA	1.249	0,49%	1.245	0,49%	1.229	0,48%	1.240	0,48%	1.173	0,45%	1.155	0,44%	1.189	0,45%
TOTAL ESTADO	255.165	100%	256.690	100%	257.023	100%	261.044	100%	260.169	100%	263.328	100%	267.093	100%

PENSIÓN NO CONTRIBUTIVA DE INVALIDEZ

EVOLUCIÓN INTERANUAL DEL NÚMERO DE PENSIONES

ÁMBITO GEOGRÁFICO	2016		2017		2018		2019		2020		2021		2022	
ANDALUCÍA	46.001	23,01%	45.454	22,96%	44.097	22,64%	43.007	22,50%	41.088	22,11%	41.025	22,44%	39.447	22,23%
ARAGÓN	2.803	1,40%	2.698	1,36%	2.602	1,34%	2.536	1,33%	2.489	1,34%	2.396	1,31%	2.384	1,34%
ASTURIAS	4.294	2,15%	4.223	2,13%	3.999	2,05%	3.833	2,01%	3.752	2,02%	3.620	1,98%	3.437	1,94%
ILLES BALEARS	3.127	1,56%	3.074	1,55%	2.939	1,51%	2.824	1,48%	2.707	1,46%	2.721	1,49%	2.577	1,45%
CANARIAS	19.990	10,00%	19.659	9,93%	19.429	9,98%	19.045	9,97%	18.644	10,03%	18.262	9,99%	17.787	10,02%
CANTABRIA	3.516	1,76%	3.492	1,76%	3.471	1,78%	3.345	1,75%	3.266	1,76%	3.168	1,73%	3.117	1,76%
CASTILLA Y LEÓN	9.735	4,87%	9.605	4,85%	9.415	4,83%	9.203	4,82%	8.871	4,77%	8.631	4,72%	8.424	4,75%
CASTILLA-LA MANCHA	9.323	4,66%	9.320	4,71%	9.062	4,65%	8.933	4,67%	8.694	4,68%	8.627	4,72%	8.487	4,78%
CATALUNYA	26.543	13,28%	26.424	13,35%	26.594	13,65%	26.553	13,89%	26.299	14,15%	26.219	14,34%	25.943	14,62%
C. VALENCIANA	19.305	9,66%	18.954	9,57%	18.657	9,58%	18.196	9,52%	17.723	9,54%	17.169	9,39%	16.608	9,36%
EXTREMADURA	5.736	2,87%	5.671	2,86%	5.507	2,83%	5.398	2,82%	5.292	2,85%	5.091	2,79%	5.048	2,84%
GALICIA	15.511	7,76%	15.015	7,58%	14.578	7,49%	14.210	7,44%	13.826	7,44%	13.336	7,30%	12.979	7,31%
MADRID	15.427	7,72%	15.764	7,96%	15.874	8,15%	15.622	8,17%	15.184	8,17%	14.656	8,02%	13.695	7,72%
MURCIA	7.959	3,98%	7.971	4,03%	7.928	4,07%	7.862	4,11%	7.717	4,15%	7.617	4,17%	7.373	4,16%
NAVARRA	993	0,50%	1.000	0,51%	1.018	0,52%	1.041	0,54%	1.014	0,55%	1.050	0,57%	1.024	0,58%
PAÍS VASCO	6.286	3,14%	6.312	3,19%	6.244	3,21%	6.144	3,21%	6.041	3,25%	6.046	3,31%	5.959	3,36%
LA RIOJA	784	0,39%	777	0,39%	778	0,40%	764	0,40%	752	0,40%	726	0,40%	725	0,41%
CEUTA	1.088	0,54%	1.113	0,56%	1.137	0,58%	1.173	0,61%	1.134	0,61%	1.109	0,61%	1.132	0,64%
MELILLA	1.491	0,75%	1.462	0,74%	1.428	0,73%	1.424	0,75%	1.359	0,73%	1.322	0,72%	1.297	0,73%
TOTAL ESTADO	199.912	100%	197.988	100%	194.757	100%	191.113	100%	185.852	100%	182.791	100%	177.443	100%

PENSIONES NO CONTRIBUTIVAS DE LA SEGURIDAD SOCIAL (PNC)

EVOLUCIÓN DEL NÚMERO DE PENSIONES, DE IMPORTES BRUTOS Y DE PENSIÓN MEDIA

TOTAL ESPAÑA

	PNC DE JUBILACIÓN			PNC DE INVALIDEZ			TOTAL: JUBILACIÓN E INVALIDEZ		
	Nº DE PENSIONES	IMPORTE BRUTO	PENSIÓN MEDIA Año/Mes	Nº DE PENSIONES	IMPORTE BRUTO	PENSIÓN MEDIA Año/Mes	Nº DE PENSIONES	IMPORTE BRUTO	PENSIÓN MEDIA Año/Mes
2016	255.165	1.276.742.499,55	355,99	199.912	1.113.917.052,89	395,78	455.077	2.390.659.552,44	373,48
2017	256.690	1.288.968.509,10	357,50	197.988	1.114.654.667,02	397,64	454.678	2.403.623.176,12	375,05
2018	257.023	1.332.591.432,33	368,74	194.757	1.132.835.599,81	410,02	451.780	2.465.427.032,14	386,62
2019	261.044	1.399.861.375,29	382,84	191.113	1.152.150.277,32	423,75	452.157	2.552.011.652,61	400,28
2020	260.169	1.429.951.491,95	389,08	185.852	1.139.436.029,68	429,63	446.021	2.569.387.521,63	406,07
2021	263.328	1.462.993.107,03	396,68	182.791	1.137.034.845,77	438,72	446.119	2.600.027.952,80	414,03
ENERO	264.821	114.549.016,39	432,55	183.995	87.714.601,57	476,72	448.816	202.263.617,96	450,66
FEBRERO	263.830	109.579.749,64	415,34	182.030	83.125.545,51	456,66	445.860	192.705.295,15	432,21
MARZO	264.480	110.963.336,86	419,55	181.845	83.846.160,76	461,09	446.325	194.809.497,62	436,47
ABRIL	264.102	112.918.159,75	427,56	180.766	83.458.429,18	461,69	444.868	196.376.588,93	441,43
MAYO	264.737	111.587.745,17	421,50	180.332	83.435.720,05	462,68	445.069	195.023.465,22	438,19
JUNIO *	265.509	217.869.183,93	820,57	180.215	162.941.606,22	904,15	445.724	380.810.790,15	854,36
JULIO	266.112	128.841.210,72	484,16	179.936	95.590.372,75	531,25	446.048	224.431.583,47	503,16
AGOSTO	266.441	127.852.912,05	479,85	179.421	94.301.308,08	525,59	445.862	222.154.220,13	498,26
SEPTIEMBRE	265.666	127.579.518,40	480,23	178.521	93.488.709,30	523,68	444.187	221.068.227,70	497,69
OCTUBRE	265.936	130.803.347,85	491,86	177.643	94.483.088,05	531,87	443.579	225.286.435,90	507,88
NOVIEMBRE *	266.483	251.220.896,21	942,73	177.460	184.834.649,82	1.041,56	443.943	436.055.546,03	982,23
DICIEMBRE	267.093	130.561.642,97	488,82	177.443	95.034.894,20	535,58	444.536	225.596.537,17	507,49
C. ALQUILER 2021(1)	779	408.975,00	--	505	265.650,00	--	1.284	674.625,00	--
C. ALQUILER 2022 (2)	12.888	6.766.725,00	--	9.182	4.820.550,00	--	22.070	11.587.275,00	--
PAGO ÚNICO 2021 (3)	263.554	21.282.646,18	80,75	191.628	17.294.765,19	90,25	455.182	38.577.411,37	84,75
TOTAL 2022	267.093	1.697.581.887,76	450,34	177.443	1.259.841.787,19	493,75	444.536	2.957.423.674,95	467,86

* Junto a la mensualidad se abona una paga extra.

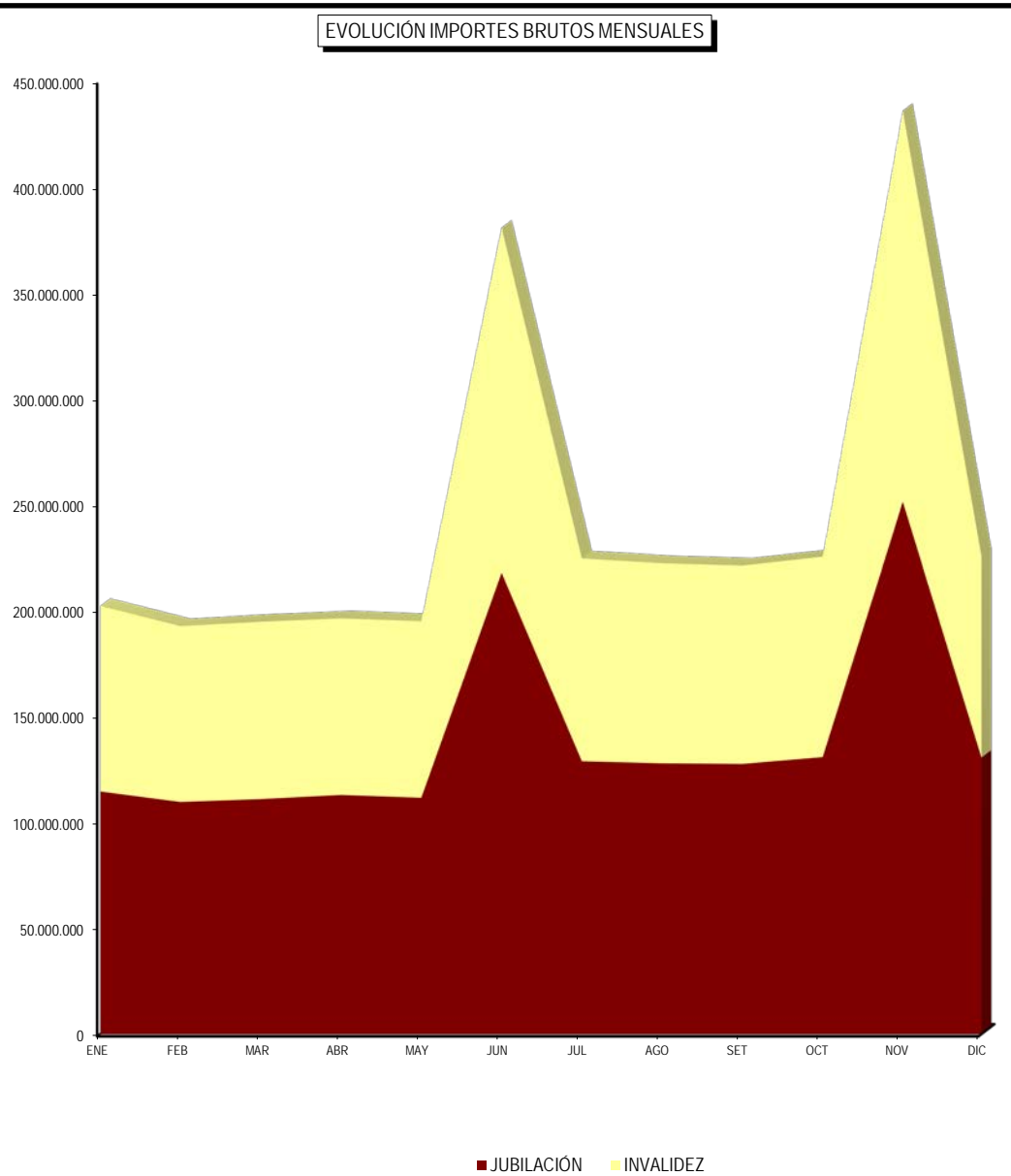
(1) Incluye el número y el importe total abonado en el quinto pago del complemento previsto para el año 2021 a favor de los pensionistas no contributivos que residan en una vivienda alquilada.

(2) Incluye el número y el importe total abonado en los cuatro primeros pagos del complemento previsto para el año 2022 a favor de los pensionistas no contributivos que residan en una vivienda alquilada.

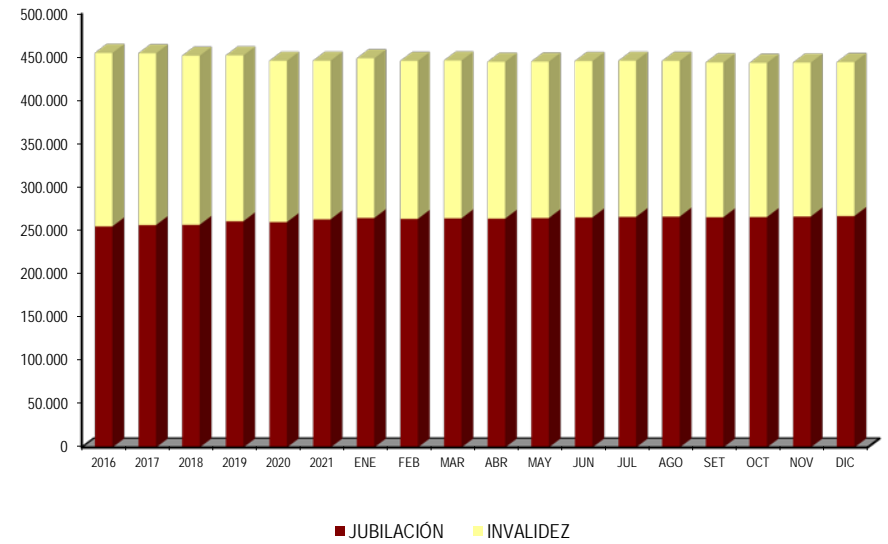
(3) Incluye el número y el importe total abonado en un pago único para el mantenimiento del poder adquisitivo previsto en la disposición adicional cuadragésima sexta de la Ley 11/2020, de 30 de diciembre.

TOTAL ESPAÑA

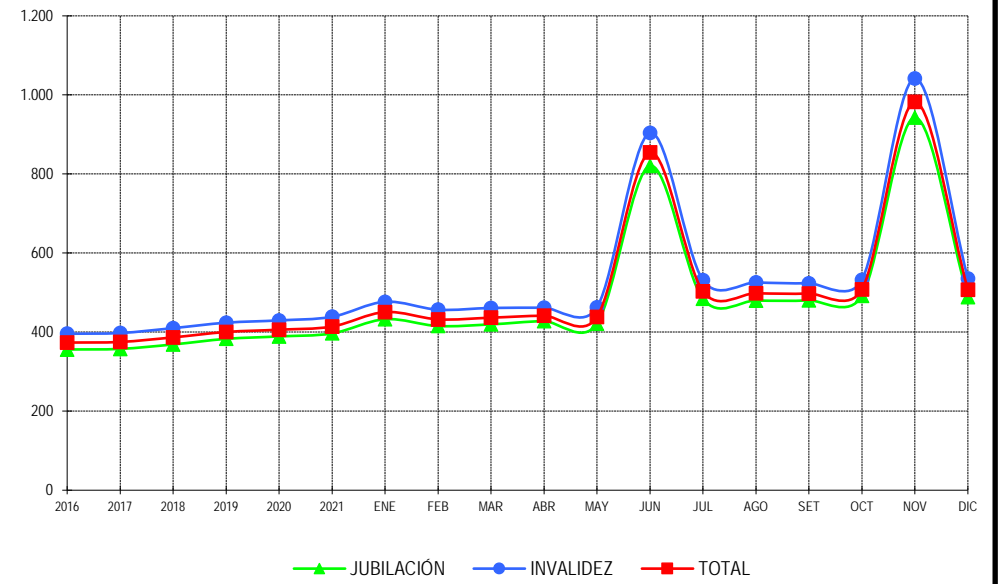
EVOLUCIÓN IMPORTES BRUTOS MENSUALES



EVOLUCIÓN NÚMERO DE PENSIONISTAS



EVOLUCIÓN CUANTÍAS MEDIAS



PENSIONES NO CONTRIBUTIVAS DE LA SEGURIDAD SOCIAL (PNC) EVOLUCIÓN DEL NÚMERO DE PENSIONES, DE IMPORTES BRUTOS Y DE PENSIÓN MEDIA

COMUNIDAD DE ANDALUCÍA

	PNC DE JUBILACIÓN			PNC DE INVALIDEZ			TOTAL: JUBILACIÓN E INVALIDEZ		
	Nº DE PENSIONES	IMPORTE BRUTO	PENSIÓN MEDIA Año/Mes	Nº DE PENSIONES	IMPORTE BRUTO	PENSIÓN MEDIA Año/Mes	Nº DE PENSIONES	IMPORTE BRUTO	PENSIÓN MEDIA Año/Mes
2016	55.432	275.504.054,68	352,21	46.001	255.652.958,30	395,37	101.433	531.157.012,98	371,75
2017	55.192	275.924.296,59	354,52	45.454	254.912.588,49	396,52	100.646	530.836.885,08	373,52
2018	53.750	280.084.481,01	366,80	44.097	256.779.990,99	409,28	97.847	536.864.472,00	385,97
2019	53.203	290.144.362,51	385,74	43.007	261.532.338,55	428,19	96.210	551.676.701,06	404,77
2020	52.657	298.103.730,84	399,67	41.088	256.724.751,71	433,85	93.745	554.828.482,55	414,80
2021	54.347	305.279.701,03	402,75	41.025	258.585.023,37	445,99	95.372	563.864.724,40	421,49
ENERO	54.466	22.495.214,69	413,01	41.078	18.825.747,74	458,29	95.544	41.320.962,43	432,48
FEBRERO	54.750	22.485.766,40	410,70	41.005	18.619.084,58	454,07	95.755	41.104.850,98	429,27
MARZO	54.901	23.050.945,62	419,86	40.887	19.190.625,46	469,36	95.788	42.241.571,08	440,99
ABRIL	54.902	22.744.366,87	414,27	40.764	18.706.000,02	458,89	95.666	41.450.366,89	433,28
MAYO	54.987	22.673.491,00	412,34	40.628	18.783.798,64	462,34	95.615	41.457.289,64	433,59
JUNIO *	54.921	44.116.536,65	803,27	40.572	36.673.117,02	903,90	95.493	80.789.653,67	846,03
JULIO	54.749	25.619.176,63	467,94	40.400	21.206.287,66	524,91	95.149	46.825.464,29	492,13
AGOSTO	54.656	25.675.197,14	469,76	40.193	21.062.036,24	524,02	94.849	46.737.233,38	492,75
SEPTIEMBRE	53.957	25.258.080,52	468,11	39.716	20.942.686,24	527,31	93.673	46.200.766,76	493,21
OCTUBRE	53.849	25.412.620,95	471,92	39.635	21.007.562,41	530,03	93.484	46.420.183,36	496,56
NOVIEMBRE *	53.776	50.132.828,33	932,25	39.545	41.424.399,21	1.047,53	93.321	91.557.227,54	981,10
DICIEMBRE	53.634	25.792.822,44	480,90	39.447	21.255.193,14	538,83	93.081	47.048.015,58	505,45
C. ALQUILER 2021 (1)	301	158.025,00	--	153	80.850,00	--	454	238.875,00	--
C. ALQUILER 2022 (2)	1.772	930.300,00	--	1.031	541.275,00	--	2.803	1.471.575,00	--
PAGO ÚNICO 2021 (3)	55.731	4.479.817,92	80,38	41.532	3.791.316,49	91,29	97.263	8.271.134,41	85,04
TOTAL 2022	53.634	341.025.190,16	440,31	39.447	282.109.979,85	492,82	93.081	623.135.170,01	462,63

* Junto a la mensualidad se abona una paga extra.

(1) Incluye el número y el importe total abonado en el quinto pago del complemento previsto para el año 2021 a favor de los pensionistas no contributivos que residan en una vivienda alquilada.

(2) Incluye el número y el importe total abonado en los cuatro primeros pagos del complemento previsto para el año 2022 a favor de los pensionistas no contributivos que residan en una vivienda alquilada.

(3) Incluye el número y el importe total abonado en un pago único para el mantenimiento del poder adquisitivo previsto en la disposición adicional cuadragésima sexta de la Ley 11/2020, de 30 de diciembre.

PENSIONES NO CONTRIBUTIVAS DE LA SEGURIDAD SOCIAL (PNC)

EVOLUCIÓN DEL NÚMERO DE PENSIONES, DE IMPORTES BRUTOS Y DE PENSIÓN MEDIA

PROVINCIA DE ALMERÍA

	PNC DE JUBILACIÓN			PNC DE INVALIDEZ			TOTAL: JUBILACIÓN E INVALIDEZ		
	Nº DE PENSIONES	IMPORTE BRUTO	PENSIÓN MEDIA Año/Mes	Nº DE PENSIONES	IMPORTE BRUTO	PENSIÓN MEDIA Año/Mes	Nº DE PENSIONES	IMPORTE BRUTO	PENSIÓN MEDIA Año/Mes
2016	3.662	17.912.390,71	350,77	3.208	17.939.583,26	400,20	6.870	35.851.973,97	373,88
2017	3.663	18.204.076,85	352,62	3.157	17.956.199,34	400,03	6.820	36.160.276,19	374,67
2018	3.697	18.873.598,17	364,27	3.076	18.155.821,87	413,92	6.773	37.029.420,04	387,05
2019	3.668	19.584.614,39	379,01	2.956	18.042.266,81	427,48	6.624	37.626.881,20	400,81
2020	3.459	19.576.324,78	382,26	2.787	17.722.161,75	433,25	6.246	37.298.486,53	404,91
2021	3.635	20.011.881,65	397,92	2.764	17.583.780,01	446,38	6.399	37.595.661,66	419,23
ENERO	3.646	1.506.295,16	413,14	2.753	1.275.248,56	463,22	6.399	2.781.543,72	434,68
FEBRERO	3.700	1.551.289,00	419,27	2.747	1.266.417,37	461,02	6.447	2.817.706,37	437,06
MARZO	3.709	1.522.642,73	410,53	2.736	1.265.581,22	462,57	6.445	2.788.223,95	432,62
ABRIL	3.739	1.586.419,51	424,29	2.731	1.273.326,59	466,25	6.470	2.859.746,10	442,00
MAYO	3.728	1.507.286,68	404,32	2.723	1.270.259,11	466,49	6.451	2.777.545,79	430,56
JUNIO *	3.744	3.017.275,38	805,90	2.726	2.495.652,72	915,50	6.470	5.512.928,10	852,08
JULIO	3.719	1.719.631,13	462,39	2.712	1.425.237,05	525,53	6.431	3.144.868,18	489,02
AGOSTO	3.616	1.692.686,52	468,11	2.625	1.402.794,57	534,40	6.241	3.095.481,09	495,99
SEPTIEMBRE	3.618	1.673.436,52	462,53	2.626	1.389.176,53	529,01	6.244	3.062.613,05	490,49
OCTUBRE	3.665	1.786.886,68	487,55	2.654	1.444.720,49	544,36	6.319	3.231.607,17	511,41
NOVIEMBRE *	3.659	3.404.791,19	930,53	2.638	2.802.786,64	1.062,47	6.297	6.207.577,83	985,80
DICIEMBRE	3.652	1.748.158,03	478,69	2.623	1.398.487,98	533,16	6.275	3.146.646,01	501,46
C. ALQUILER 2021 (1)	16	8.400,00	--	10	5.250,00	--	26	13.650,00	--
C. ALQUILER 2022 (2)	134	70.350,00	--	72	37.800,00	--	206	108.150,00	--
PAGO ÚNICO 2021	3.710	299.537,01	80,74	2.795	262.040,80	93,75	6.505	561.577,81	86,33
TOTAL 2022	3.652	23.095.085,54	440,52	2.623	19.014.779,63	497,43	6.275	42.109.865,17	464,51

* Junto a la mensualidad se abona una paga extra.

(1) Incluye el número y el importe total abonado en el quinto pago del complemento previsto para el año 2021 a favor de los pensionistas no contributivos que residan en una vivienda alquilada.

(2) Incluye el número y el importe total abonado en los cuatro primeros pagos del complemento previsto para el año 2022 a favor de los pensionistas no contributivos que residan en una vivienda alquilada.

(3) Incluye el número y el importe total abonado en un pago único para el mantenimiento del poder adquisitivo previsto en la disposición adicional cuadragésima sexta de la Ley 11/2020, de 30 de diciembre.

PENSIONES NO CONTRIBUTIVAS DE LA SEGURIDAD SOCIAL (PNC)

EVOLUCIÓN DEL NÚMERO DE PENSIONES, DE IMPORTES BRUTOS Y DE PENSIÓN MEDIA

PROVINCIA DE CÁDIZ

	PNC DE JUBILACIÓN			PNC DE INVALIDEZ			TOTAL: JUBILACIÓN E INVALIDEZ		
	Nº DE PENSIONES	IMPORTE BRUTO	PENSIÓN MEDIA Año/Mes	Nº DE PENSIONES	IMPORTE BRUTO	PENSIÓN MEDIA Año/Mes	Nº DE PENSIONES	IMPORTE BRUTO	PENSIÓN MEDIA Año/Mes
2016	9.746	48.728.347,75	352,35	8.992	49.433.178,50	389,29	18.738	98.161.526,25	370,04
2017	9.923	49.324.845,14	356,21	8.837	48.901.220,31	390,84	18.760	98.226.065,45	372,65
2018	9.647	50.433.576,67	367,75	8.492	49.022.919,91	405,55	18.139	99.456.496,58	385,47
2019	9.777	52.985.140,08	386,46	8.343	49.903.844,66	422,81	18.120	102.888.984,74	403,28
2020	9.656	53.034.594,13	392,21	7.883	48.303.853,46	426,15	17.539	101.338.447,59	407,71
2021	9.830	55.223.775,71	401,90	7.765	48.483.674,10	441,47	17.595	103.707.449,81	419,48
ENERO	9.806	3.985.575,93	406,44	7.777	3.595.541,89	462,33	17.583	7.581.117,82	431,16
FEBRERO	9.789	3.891.389,17	397,53	7.730	3.392.821,82	438,92	17.519	7.284.210,99	415,79
MARZO	9.773	4.119.568,63	421,53	7.694	3.585.980,47	466,07	17.467	7.705.549,10	441,15
ABRIL	9.748	4.015.195,66	411,90	7.654	3.457.519,31	451,73	17.402	7.472.714,97	429,42
MAYO	9.737	4.015.694,81	412,42	7.636	3.484.677,78	456,35	17.373	7.500.372,59	431,73
JUNIO *	9.718	7.852.881,68	808,08	7.608	6.860.948,18	901,81	17.326	14.713.829,86	849,23
JULIO	9.667	4.553.369,34	471,02	7.588	4.038.460,15	532,22	17.255	8.591.829,49	497,93
AGOSTO	9.646	4.561.955,14	472,94	7.560	3.933.031,79	520,24	17.206	8.494.986,93	493,72
SEPTIEMBRE	9.395	4.445.547,20	473,18	7.331	3.823.732,90	521,58	16.726	8.269.280,10	494,40
OCTUBRE	9.359	4.492.308,87	480,00	7.302	3.873.413,61	530,46	16.661	8.365.722,48	502,11
NOVIEMBRE *	9.399	8.836.764,77	940,18	7.351	7.648.671,82	1.040,49	16.750	16.485.436,59	984,21
DICIEMBRE	9.401	4.644.264,73	494,02	7.380	4.098.298,80	555,33	16.781	8.742.563,53	520,98
C. ALQUILER 2021 (1)	66	34.650,00	--	43	22.575,00	--	109	57.225,00	--
C. ALQUILER 2022 (2)	363	190.575,00	--	262	137.550,00	--	625	328.125,00	--
PAGO ÚNICO 2021	10.063	814.769,44	80,97	7.804	709.417,82	90,90	17.867	1.524.187,26	85,31
TOTAL 2022	9.401	60.454.510,37	442,09	7.380	52.662.641,34	491,25	16.781	113.117.151,71	463,70

* Junto a la mensualidad se abona una paga extra.

(1) Incluye el número y el importe total abonado en el quinto pago del complemento previsto para el año 2021 a favor de los pensionistas no contributivos que residan en una vivienda alquilada.

(2) Incluye el número y el importe total abonado en los cuatro primeros pagos del complemento previsto para el año 2022 a favor de los pensionistas no contributivos que residan en una vivienda alquilada.

(3) Incluye el número y el importe total abonado en un pago único para el mantenimiento del poder adquisitivo previsto en la disposición adicional cuadragésima sexta de la Ley 11/2020, de 30 de diciembre.

PENSIONES NO CONTRIBUTIVAS DE LA SEGURIDAD SOCIAL (PNC)

EVOLUCIÓN DEL NÚMERO DE PENSIONES, DE IMPORTES BRUTOS Y DE PENSIÓN MEDIA

PROVINCIA DE CÓRDOBA

	PNC DE JUBILACIÓN			PNC DE INVALIDEZ			TOTAL: JUBILACIÓN E INVALIDEZ		
	Nº DE PENSIONES	IMPORTE BRUTO	PENSIÓN MEDIA Año/Mes	Nº DE PENSIONES	IMPORTE BRUTO	PENSIÓN MEDIA Año/Mes	Nº DE PENSIONES	IMPORTE BRUTO	PENSIÓN MEDIA Año/Mes
2016	5.060	25.470.845,78	353,48	4.236	23.826.826,04	398,35	9.296	49.297.671,82	373,84
2017	4.996	25.163.990,26	356,72	4.179	23.766.144,62	401,52	9.175	48.930.134,88	377,18
2018	5.023	25.753.223,67	365,96	4.095	24.049.249,85	415,22	9.118	49.802.473,52	388,21
2019	4.974	26.597.787,75	377,31	3.990	24.199.505,10	426,80	8.964	50.797.292,85	399,39
2020	4.899	26.732.483,14	383,61	3.841	23.466.610,52	429,52	8.740	50.199.093,66	403,80
2021	4.813	26.696.598,48	390,37	3.715	23.395.892,52	441,66	8.528	50.092.491,00	412,77
ENERO	4.791	1.930.169,61	402,87	3.709	1.680.762,59	453,16	8.500	3.610.932,20	424,82
FEBRERO	4.818	1.962.802,90	407,39	3.703	1.690.351,03	456,48	8.521	3.653.153,93	428,72
MARZO	4.831	2.004.540,14	414,93	3.679	1.730.466,36	470,36	8.510	3.735.006,50	438,90
ABRIL	4.833	1.995.587,84	412,91	3.670	1.706.778,51	465,06	8.503	3.702.366,35	435,42
MAYO	4.828	1.967.229,41	407,46	3.659	1.710.670,78	467,52	8.487	3.677.900,19	433,36
JUNIO *	4.831	3.889.849,26	805,19	3.658	3.361.727,89	919,01	8.489	7.251.577,15	854,23
JULIO	4.812	2.227.890,47	462,99	3.647	1.926.016,57	528,11	8.459	4.153.907,04	491,06
AGOSTO	4.823	2.271.867,54	471,05	3.642	1.910.236,19	524,50	8.465	4.182.103,73	494,05
SEPTIEMBRE	4.807	2.260.398,62	470,23	3.602	1.933.014,26	536,65	8.409	4.193.412,88	498,68
OCTUBRE	4.785	2.269.190,99	474,23	3.571	1.921.487,21	538,08	8.356	4.190.678,20	501,52
NOVIEMBRE *	4.812	4.477.957,16	930,58	3.596	3.778.495,48	1.050,75	8.408	8.256.452,64	981,98
DICIEMBRE	4.808	2.315.422,91	481,58	3.592	1.934.702,98	538,61	8.400	4.250.125,89	505,97
C. ALQUILER 2021 (1)	18	9.450,00	--	8	4.200,00	--	26	13.650,00	--
C. ALQUILER 2022 (2)	210	110.250,00	--	106	55.650,00	--	316	165.900,00	--
PAGO ÚNICO 2021	4.975	398.149,86	80,03	3.782	348.660,27	92,19	8.757	746.810,13	85,28
TOTAL 2022	4.808	30.090.756,71	438,67	3.592	25.693.220,12	496,31	8.400	55.783.976,83	463,48

* Junto a la mensualidad se abona una paga extra.

(1) Incluye el número y el importe total abonado en el quinto pago del complemento previsto para el año 2021 a favor de los pensionistas no contributivos que residan en una vivienda alquilada.

(2) Incluye el número y el importe total abonado en los cuatro primeros pagos del complemento previsto para el año 2022 a favor de los pensionistas no contributivos que residan en una vivienda alquilada.

(3) Incluye el número y el importe total abonado en un pago único para el mantenimiento del poder adquisitivo previsto en la disposición adicional cuadragésima sexta de la Ley 11/2020, de 30 de diciembre.

PENSIONES NO CONTRIBUTIVAS DE LA SEGURIDAD SOCIAL (PNC)

EVOLUCIÓN DEL NÚMERO DE PENSIONES, DE IMPORTES BRUTOS Y DE PENSIÓN MEDIA

PROVINCIA DE GRANADA

	PNC DE JUBILACIÓN			PNC DE INVALIDEZ			TOTAL: JUBILACIÓN E INVALIDEZ		
	Nº DE PENSIONES	IMPORTE BRUTO	PENSIÓN MEDIA Año/Mes	Nº DE PENSIONES	IMPORTE BRUTO	PENSIÓN MEDIA Año/Mes	Nº DE PENSIONES	IMPORTE BRUTO	PENSIÓN MEDIA Año/Mes
2016	4.185	21.086.590,01	353,27	4.423	25.442.754,83	409,23	8.608	46.529.344,84	381,85
2017	4.154	20.902.652,28	356,78	4.446	25.483.098,12	407,21	8.600	46.385.750,40	382,85
2018	4.144	21.568.147,64	368,48	4.408	25.972.128,68	416,70	8.552	47.540.276,32	393,37
2019	4.199	22.589.154,76	384,48	4.270	26.205.942,06	429,48	8.469	48.795.096,82	407,43
2020	4.221	22.972.349,28	386,43	4.142	25.669.647,87	436,04	8.363	48.641.997,15	411,14
2021	4.441	24.100.461,11	391,84	4.046	25.624.899,15	443,34	8.487	49.725.360,26	416,84
ENERO	4.447	1.812.741,59	407,63	4.050	1.873.175,71	462,51	8.497	3.685.917,30	433,79
FEBRERO	4.472	1.817.723,23	406,47	4.056	1.869.365,20	460,89	8.528	3.687.088,43	432,35
MARZO	4.493	1.845.956,78	410,85	4.058	1.875.985,24	462,29	8.551	3.721.942,02	435,26
ABRIL	4.506	1.830.357,99	406,20	4.056	1.902.016,60	468,94	8.562	3.732.374,59	435,92
MAYO	4.524	1.839.816,38	406,68	4.041	1.894.153,58	468,73	8.565	3.733.969,96	435,96
JUNIO *	4.525	3.622.101,83	800,46	4.048	3.716.997,70	918,23	8.573	7.339.099,53	856,07
JULIO	4.502	2.111.874,78	469,10	4.037	2.132.212,08	528,17	8.539	4.244.086,86	497,02
AGOSTO	4.532	2.152.127,27	474,87	4.016	2.120.849,13	528,10	8.548	4.272.976,40	499,88
SEPTIEMBRE	4.530	2.116.968,08	467,32	4.009	2.174.163,52	542,32	8.539	4.291.131,60	502,53
OCTUBRE	4.487	2.142.305,46	477,45	3.965	2.156.043,51	543,77	8.452	4.298.348,97	508,56
NOVIEMBRE *	4.496	4.235.026,74	941,95	3.962	4.217.804,23	1.064,56	8.458	8.452.830,97	999,39
DICIEMBRE	4.496	2.192.896,24	487,74	3.966	2.195.507,06	553,58	8.462	4.388.403,30	518,60
C. ALQUILER 2021 (1)	23	12.075,00	--	10	5.250,00	--	33	17.325,00	--
C. ALQUILER 2022 (2)	321	168.525,00	--	158	82.950,00	--	479	251.475,00	--
PAGO ÚNICO 2021	4.525	359.645,59	79,48	4.116	380.601,23	92,47	8.641	740.246,82	85,67
TOTAL 2022	4.496	28.260.141,96	439,77	3.966	28.597.074,79	500,15	8.462	56.857.216,75	468,24

* Junto a la mensualidad se abona una paga extra.

(1) Incluye el número y el importe total abonado en el quinto pago del complemento previsto para el año 2021 a favor de los pensionistas no contributivos que residan en una vivienda alquilada.

(2) Incluye el número y el importe total abonado en los cuatro primeros pagos del complemento previsto para el año 2022 a favor de los pensionistas no contributivos que residan en una vivienda alquilada.

(3) Incluye el número y el importe total abonado en un pago único para el mantenimiento del poder adquisitivo previsto en la disposición adicional cuadragésima sexta de la Ley 11/2020, de 30 de diciembre.

PENSIONES NO CONTRIBUTIVAS DE LA SEGURIDAD SOCIAL (PNC)

EVOLUCIÓN DEL NÚMERO DE PENSIONES, DE IMPORTES BRUTOS Y DE PENSIÓN MEDIA

PROVINCIA DE HUELVA

	PNC DE JUBILACIÓN			PNC DE INVALIDEZ			TOTAL: JUBILACIÓN E INVALIDEZ		
	Nº DE PENSIONES	IMPORTE BRUTO	PENSIÓN MEDIA Año/Mes	Nº DE PENSIONES	IMPORTE BRUTO	PENSIÓN MEDIA Año/Mes	Nº DE PENSIONES	IMPORTE BRUTO	PENSIÓN MEDIA Año/Mes
2016	3.174	15.895.821,31	354,47	3.787	20.486.462,33	388,72	6.961	36.382.283,64	372,97
2017	3.107	15.666.407,84	355,17	3.770	20.742.887,75	389,33	6.877	36.409.295,59	373,85
2018	3.080	15.855.228,72	365,92	3.747	21.199.321,69	401,61	6.827	37.054.550,41	385,52
2019	3.080	16.513.842,74	380,80	3.658	21.545.342,22	417,24	6.738	38.059.184,96	400,60
2020	3.014	16.421.441,49	382,41	3.479	21.054.314,33	418,12	6.493	37.475.755,82	401,68
2021	3.026	16.665.110,42	389,47	3.460	21.084.976,06	428,89	6.486	37.750.086,48	410,56
ENERO	3.017	1.229.241,66	407,44	3.461	1.535.663,49	443,71	6.478	2.764.905,15	426,81
FEBRERO	3.017	1.222.716,24	405,28	3.466	1.542.188,83	444,95	6.483	2.764.905,07	426,49
MARZO	3.020	1.218.951,42	403,63	3.454	1.536.939,68	444,97	6.474	2.755.891,10	425,69
ABRIL	3.016	1.235.179,46	409,54	3.450	1.554.624,16	450,62	6.466	2.789.803,62	431,46
MAYO	3.033	1.252.096,22	412,82	3.441	1.547.209,90	449,64	6.474	2.799.306,12	432,39
JUNIO *	3.043	2.450.573,57	805,32	3.438	3.068.755,81	892,60	6.481	5.519.329,38	851,62
JULIO	2.993	1.399.662,75	467,65	3.367	1.740.387,51	516,90	6.360	3.140.050,26	493,72
AGOSTO	3.021	1.457.402,89	482,42	3.368	1.763.214,72	523,52	6.389	3.220.617,61	504,09
SEPTIEMBRE	3.032	1.438.049,31	474,29	3.376	1.788.733,82	529,84	6.408	3.226.783,13	503,56
OCTUBRE	3.041	1.453.085,31	477,83	3.398	1.785.718,76	525,52	6.439	3.238.804,07	503,00
NOVIEMBRE *	3.063	2.851.268,91	930,87	3.399	3.493.120,43	1.027,69	6.462	6.344.389,34	981,80
DICIEMBRE	3.045	1.444.041,67	474,23	3.358	1.739.852,96	518,12	6.403	3.183.894,63	497,25
C. ALQUILER 2021 (1)	3	1.575,00	--	4	2.100,00	--	7	3.675,00	--
C. ALQUILER 2022 (2)	102	53.550,00	--	92	48.300,00	--	194	101.850,00	--
PAGO ÚNICO 2021	3.147	249.913,00	79,41	3.508	313.431,40	89,35	6.655	563.344,40	84,65
TOTAL 2022	3.045	18.957.307,41	439,38	3.358	23.460.241,47	483,43	6.403	42.417.548,88	462,70

* Junto a la mensualidad se abona una paga extra.

(1) Incluye el número y el importe total abonado en el quinto pago del complemento previsto para el año 2021 a favor de los pensionistas no contributivos que residan en una vivienda alquilada.

(2) Incluye el número y el importe total abonado en los cuatro primeros pagos del complemento previsto para el año 2022 a favor de los pensionistas no contributivos que residan en una vivienda alquilada.

(3) Incluye el número y el importe total abonado en un pago único para el mantenimiento del poder adquisitivo previsto en la disposición adicional cuadragésima sexta de la Ley 11/2020, de 30 de diciembre.

PENSIONES NO CONTRIBUTIVAS DE LA SEGURIDAD SOCIAL (PNC)

EVOLUCIÓN DEL NÚMERO DE PENSIONES, DE IMPORTES BRUTOS Y DE PENSIÓN MEDIA

PROVINCIA DE JAÉN

	PNC DE JUBILACIÓN			PNC DE INVALIDEZ			TOTAL: JUBILACIÓN E INVALIDEZ		
	Nº DE PENSIONES	IMPORTE BRUTO	PENSIÓN MEDIA Año/Mes	Nº DE PENSIONES	IMPORTE BRUTO	PENSIÓN MEDIA Año/Mes	Nº DE PENSIONES	IMPORTE BRUTO	PENSIÓN MEDIA Año/Mes
2016	3.254	16.532.914,09	355,27	2.751	15.471.732,15	397,08	6.005	32.004.646,24	374,32
2017	3.111	15.909.645,17	355,21	2.699	15.348.252,68	401,58	5.810	31.257.897,85	376,57
2018	2.982	15.817.089,65	369,03	2.634	15.518.971,60	414,04	5.616	31.336.061,25	390,03
2019	2.967	15.970.282,03	380,48	2.612	15.880.654,66	431,87	5.579	31.850.936,69	404,49
2020	2.832	15.526.508,19	380,76	2.547	15.782.312,61	436,00	5.379	31.308.820,80	406,73
2021	2.743	15.381.027,20	393,23	2.472	15.697.454,65	446,09	5.215	31.078.481,85	418,28
ENERO	2.731	1.110.245,41	406,53	2.469	1.138.734,80	461,21	5.200	2.248.980,21	432,50
FEBRERO	2.719	1.091.361,63	401,38	2.463	1.160.925,43	471,35	5.182	2.252.287,06	434,64
MARZO	2.707	1.102.562,70	407,30	2.451	1.157.820,94	472,39	5.158	2.260.383,64	438,23
ABRIL	2.694	1.141.840,14	423,85	2.445	1.148.545,80	469,75	5.139	2.290.385,94	445,69
MAYO	2.697	1.115.583,63	413,64	2.433	1.143.842,85	470,14	5.130	2.259.426,48	440,43
JUNIO *	2.695	2.215.006,52	821,89	2.429	2.252.516,08	927,34	5.124	4.467.522,60	871,88
JULIO	2.706	1.329.317,09	491,25	2.414	1.299.286,08	538,23	5.120	2.628.603,17	513,40
AGOSTO	2.703	1.268.311,36	469,22	2.409	1.290.371,10	535,65	5.112	2.558.682,46	500,52
SEPTIEMBRE	2.670	1.236.636,31	463,16	2.385	1.276.943,05	535,41	5.055	2.513.579,36	497,25
OCTUBRE	2.653	1.268.248,75	478,04	2.380	1.271.495,37	534,24	5.033	2.539.744,12	504,62
NOVIEMBRE *	2.647	2.491.481,21	941,25	2.358	2.554.957,91	1.083,53	5.005	5.046.439,12	1.008,28
DICIEMBRE	2.635	1.272.348,28	482,86	2.350	1.286.574,24	547,48	4.985	2.558.922,52	513,32
C. ALQUILER 2021 (1)	3	1.575,00	--	1	525,00	--	4	2.100,00	--
C. ALQUILER 2022 (2)	104	54.600,00	--	67	35.175,00	--	171	89.775,00	--
PAGO ÚNICO 2021	2.847	229.152,79	80,49	2.507	235.766,31	94,04	5.354	464.919,10	86,84
TOTAL 2022	2.635	16.928.270,82	442,88	2.350	17.253.479,96	503,34	4.985	34.181.750,78	471,48

* Junto a la mensualidad se abona una paga extra.

(1) Incluye el número y el importe total abonado en el quinto pago del complemento previsto para el año 2021 a favor de los pensionistas no contributivos que residan en una vivienda alquilada.

(2) Incluye el número y el importe total abonado en los cuatro primeros pagos del complemento previsto para el año 2022 a favor de los pensionistas no contributivos que residan en una vivienda alquilada.

(3) Incluye el número y el importe total abonado en un pago único para el mantenimiento del poder adquisitivo previsto en la disposición adicional cuadragésima sexta de la Ley 11/2020, de 30 de diciembre.

PENSIONES NO CONTRIBUTIVAS DE LA SEGURIDAD SOCIAL (PNC)

EVOLUCIÓN DEL NÚMERO DE PENSIONES, DE IMPORTES BRUTOS Y DE PENSIÓN MEDIA

PROVINCIA DE MÁLAGA

	PNC DE JUBILACIÓN			PNC DE INVALIDEZ			TOTAL: JUBILACIÓN E INVALIDEZ		
	Nº DE PENSIONES	IMPORTE BRUTO	PENSIÓN MEDIA Año/Mes	Nº DE PENSIONES	IMPORTE BRUTO	PENSIÓN MEDIA Año/Mes	Nº DE PENSIONES	IMPORTE BRUTO	PENSIÓN MEDIA Año/Mes
2016	13.447	66.881.646,55	354,78	8.613	47.353.489,76	389,32	22.060	114.235.136,31	368,33
2017	13.509	67.602.396,99	357,05	8.489	46.919.621,48	391,31	21.998	114.522.018,47	370,34
2018	13.098	68.795.231,16	369,42	8.139	46.735.411,63	401,40	21.237	115.530.642,79	381,73
2019	12.597	69.177.292,62	383,13	7.745	46.567.481,21	417,64	20.342	115.744.773,83	396,31
2020	12.540	73.882.697,71	418,88	7.318	46.221.105,31	435,99	19.858	120.103.803,02	425,34
2021	13.168	76.150.836,13	417,02	7.429	47.411.182,00	453,61	20.597	123.562.018,13	430,33
ENERO	13.286	5.711.197,47	429,87	7.449	3.413.021,05	458,19	20.735	9.124.218,52	440,04
FEBRERO	13.388	5.709.484,14	426,46	7.434	3.385.411,74	455,40	20.822	9.094.895,88	436,79
MARZO	13.510	5.859.712,19	433,73	7.400	3.467.093,50	468,53	20.910	9.326.805,69	446,05
ABRIL	13.498	5.682.968,40	421,02	7.372	3.353.860,65	454,95	20.870	9.036.829,05	433,01
MAYO	13.543	5.753.328,69	424,82	7.341	3.399.480,35	463,08	20.884	9.152.809,04	438,27
JUNIO *	13.514	10.857.639,37	803,44	7.333	6.531.856,26	890,75	20.847	17.389.495,63	834,15
JULIO	13.496	6.298.658,57	466,71	7.325	3.786.290,29	516,90	20.821	10.084.948,86	484,36
AGOSTO	13.506	6.336.124,27	469,13	7.294	3.797.476,03	520,63	20.800	10.133.600,30	487,19
SEPTIEMBRE	13.154	6.213.645,07	472,38	7.117	3.657.472,60	513,91	20.271	9.871.117,67	486,96
OCTUBRE	13.186	6.224.760,87	472,07	7.114	3.703.593,06	520,61	20.300	9.928.353,93	489,08
NOVIEMBRE *	13.282	12.435.762,26	936,29	7.155	7.440.179,98	1.039,86	20.437	19.875.942,24	972,55
DICIEMBRE	13.291	6.388.194,82	480,64	7.150	3.855.336,92	539,21	20.441	10.243.531,74	501,13
C. ALQUILER 2021 (1)	142	74.550,00	--	57	29.925,00	--	199	104.475,00	--
C. ALQUILER 2022 (2)	189	99.225,00	--	105	55.125,00	--	294	154.350,00	--
PAGO ÚNICO 2021	13.422	1.092.257,72	81,38	7.481	675.979,14	90,36	20.903	1.768.236,86	84,59
TOTAL 2022	13.291	84.737.508,84	445,47	7.150	50.552.101,57	488,71	20.441	135.289.610,41	460,68

* Junto a la mensualidad se abona una paga extra.

(1) Incluye el número y el importe total abonado en el quinto pago del complemento previsto para el año 2021 a favor de los pensionistas no contributivos que residan en una vivienda alquilada.

(2) Incluye el número y el importe total abonado en los cuatro primeros pagos del complemento previsto para el año 2022 a favor de los pensionistas no contributivos que residan en una vivienda alquilada.

(3) Incluye el número y el importe total abonado en un pago único para el mantenimiento del poder adquisitivo previsto en la disposición adicional cuadragésima sexta de la Ley 11/2020, de 30 de diciembre.

PENSIONES NO CONTRIBUTIVAS DE LA SEGURIDAD SOCIAL (PNC)

EVOLUCIÓN DEL NÚMERO DE PENSIONES, DE IMPORTES BRUTOS Y DE PENSIÓN MEDIA

PROVINCIA DE SEVILLA

	PNC DE JUBILACIÓN			PNC DE INVALIDEZ			TOTAL: JUBILACIÓN E INVALIDEZ			
	Nº DE PENSIONES	IMPORTE BRUTO	PENSIÓN MEDIA Año/Mes	Nº DE PENSIONES	IMPORTE BRUTO	PENSIÓN MEDIA Año/Mes	Nº DE PENSIONES	IMPORTE BRUTO	PENSIÓN MEDIA Año/Mes	
2016	12.904	62.995.498,48	347,65	9.991	55.698.931,43	399,19	22.895	118.694.429,91	370,08	
2017	12.729	63.150.282,06	349,20	9.877	55.795.164,19	399,41	22.606	118.945.446,25	371,09	
2018	12.079	62.988.385,33	363,46	9.506	56.126.165,76	413,64	21.585	119.114.551,09	385,50	
2019	11.941	66.726.248,14	396,56	9.433	59.187.301,83	445,28	21.374	125.913.549,97	418,07	
2020	12.036	69.957.332,12	410,94	9.091	58.504.745,86	445,24	21.127	128.462.077,98	425,87	
2021	12.691	71.050.010,33	403,92	9.374	59.303.164,88	452,81	22.065	130.353.175,21	424,79	
2022	ENERO	12.742	5.209.747,86	408,86	9.410	4.313.599,65	458,41	22.152	9.523.347,51	429,91
	FEBRERO	12.847	5.239.000,09	407,80	9.406	4.311.603,16	458,39	22.253	9.550.603,25	429,18
	MARZO	12.858	5.377.011,03	418,18	9.415	4.570.758,05	485,48	22.273	9.947.769,08	446,63
	ABRIL	12.868	5.256.817,87	408,52	9.386	4.309.328,40	459,12	22.254	9.566.146,27	429,86
	MAYO	12.897	5.222.455,18	404,94	9.354	4.333.504,29	463,28	22.251	9.555.959,47	429,46
	JUNIO *	12.851	10.211.209,04	794,58	9.332	8.384.662,38	898,49	22.183	18.595.871,42	838,29
	JULIO	12.854	5.978.772,50	465,13	9.310	4.858.397,93	521,85	22.164	10.837.170,43	488,95
	AGOSTO	12.809	5.934.722,15	463,32	9.279	4.844.062,71	522,05	22.088	10.778.784,86	487,99
	SEPTIEMBRE	12.751	5.873.399,41	460,62	9.270	4.899.449,56	528,53	22.021	10.772.848,97	489,21
	OCTUBRE	12.673	5.775.834,02	455,76	9.251	4.851.090,40	524,39	21.924	10.626.924,42	484,72
	NOVIEMBRE *	12.418	11.399.776,09	918,00	9.086	9.488.382,72	1.044,29	21.504	20.888.158,81	971,36
	DICIEMBRE	12.306	5.787.495,76	470,30	9.028	4.746.432,20	525,75	21.334	10.533.927,96	493,76
C. ALQUILER 2021 (1)	30	15.750,00	--	20	11.025,00	--	50	26.775,00	--	
C. ALQUILER 2022 (2)	349	183.225,00	--	169	88.725,00	--	518	271.950,00	--	
PAGO ÚNICO 2021	13.042	1.036.392,51	79,47	9.539	865.419,52	90,72	22.581	1.901.812,03	84,22	
TOTAL 2022	12.306	78.501.608,51	434,00	9.028	64.876.440,97	492,14	21.334	143.378.049,48	458,52	

* Junto a la mensualidad se abona una paga extra.

(1) Incluye el número y el importe total abonado en el quinto pago del complemento previsto para el año 2021 a favor de los pensionistas no contributivos que residan en una vivienda alquilada.

(2) Incluye el número y el importe total abonado en los cuatro primeros pagos del complemento previsto para el año 2022 a favor de los pensionistas no contributivos que residan en una vivienda alquilada.

(3) Incluye el número y el importe total abonado en un pago único para el mantenimiento del poder adquisitivo previsto en la disposición adicional cuadragésima sexta de la Ley 11/2020, de 30 de diciembre.

PENSIONES NO CONTRIBUTIVAS DE LA SEGURIDAD SOCIAL (PNC) EVOLUCIÓN DEL NÚMERO DE PENSIONES, DE IMPORTES BRUTOS Y DE PENSIÓN MEDIA

COMUNIDAD DE ARAGÓN

	PNC DE JUBILACIÓN			PNC DE INVALIDEZ			TOTAL: JUBILACIÓN E INVALIDEZ		
	Nº DE PENSIONES	IMPORTE BRUTO	PENSIÓN MEDIA Año/Mes	Nº DE PENSIONES	IMPORTE BRUTO	PENSIÓN MEDIA Año/Mes	Nº DE PENSIONES	IMPORTE BRUTO	PENSIÓN MEDIA Año/Mes
2016	4.673	23.514.863,64	355,83	2.803	15.619.810,41	391,41	7.476	39.134.674,05	369,19
2017	4.647	23.459.788,20	357,03	2.698	15.159.860,83	392,30	7.345	38.619.649,03	370,06
2018	4.664	24.310.541,71	368,41	2.602	15.171.454,39	405,03	7.266	39.481.996,10	381,63
2019	4.758	25.547.437,63	383,82	2.536	15.231.985,20	421,21	7.294	40.779.422,83	396,95
2020	4.673	25.500.897,80	381,74	2.489	15.197.408,70	423,82	7.162	40.698.306,50	396,40
2021	4.738	26.200.151,89	391,76	2.396	14.984.366,12	431,98	7.134	41.184.518,01	405,47
ENERO	4.787	1.985.382,80	414,74	2.408	1.108.340,18	460,27	7.195	3.093.722,98	429,98
FEBRERO	4.776	1.950.935,38	408,49	2.416	1.106.921,80	458,16	7.192	3.057.857,18	425,17
MARZO	4.783	1.957.783,89	409,32	2.435	1.112.704,23	456,96	7.218	3.070.488,12	425,39
ABRIL	4.782	1.978.750,54	413,79	2.420	1.105.208,82	456,70	7.202	3.083.959,36	428,21
MAYO	4.778	1.961.243,41	410,47	2.409	1.088.200,57	451,72	7.187	3.049.443,98	424,30
JUNIO *	4.781	3.854.535,27	806,22	2.408	2.162.997,14	898,25	7.189	6.017.532,41	837,05
JULIO	4.776	2.267.095,46	474,68	2.410	1.271.001,51	527,39	7.186	3.538.096,97	492,36
AGOSTO	4.771	2.251.154,41	471,84	2.398	1.250.119,92	521,32	7.169	3.501.274,33	488,39
SEPTIEMBRE	4.697	2.223.318,08	473,35	2.358	1.226.951,44	520,34	7.055	3.450.269,52	489,05
OCTUBRE	4.727	2.257.262,94	477,53	2.361	1.247.961,40	528,57	7.088	3.505.224,34	494,53
NOVIEMBRE *	4.730	4.442.252,68	939,17	2.372	2.494.076,05	1.051,47	7.102	6.936.328,73	976,67
DICIEMBRE	4.753	2.268.472,42	477,27	2.384	1.275.485,83	535,02	7.137	3.543.958,25	496,56
C. ALQUILER 2021 (1)	16	8.400,00	--	8	4.200,00	--	24	12.600,00	--
C. ALQUILER 2022 (2)	362	190.050,00	--	275	144.375,00	--	637	334.425,00	--
PAGO ÚNICO 2021 (3)	4.954	390.985,55	78,92	2.451	220.657,96	90,03	7.405	611.643,51	82,60
TOTAL 2022	4.753	29.987.622,83	441,21	2.384	16.819.201,85	490,44	7.137	46.806.824,68	457,69

* Junto a la mensualidad se abona una paga extra.

(1) Incluye el número y el importe total abonado en el quinto pago del complemento previsto para el año 2021 a favor de los pensionistas no contributivos que residan en una vivienda alquilada.

(2) Incluye el número y el importe total abonado en los cuatro primeros pagos del complemento previsto para el año 2022 a favor de los pensionistas no contributivos que residan en una vivienda alquilada.

(3) Incluye el número y el importe total abonado en un pago único para el mantenimiento del poder adquisitivo previsto en la disposición adicional cuadragésima sexta de la Ley 11/2020, de 30 de diciembre.

PENSIONES NO CONTRIBUTIVAS DE LA SEGURIDAD SOCIAL (PNC)

EVOLUCIÓN DEL NÚMERO DE PENSIONES, DE IMPORTES BRUTOS Y DE PENSIÓN MEDIA

PROVINCIA DE HUESCA

	PNC DE JUBILACIÓN			PNC DE INVALIDEZ			TOTAL: JUBILACIÓN E INVALIDEZ		
	Nº DE PENSIONES	IMPORTE BRUTO	PENSIÓN MEDIA Año/Mes	Nº DE PENSIONES	IMPORTE BRUTO	PENSIÓN MEDIA Año/Mes	Nº DE PENSIONES	IMPORTE BRUTO	PENSIÓN MEDIA Año/Mes
2016	989	5.074.299,06	359,48	611	3.392.682,31	389,92	1.600	8.466.981,37	371,07
2017	968	4.956.077,15	359,46	598	3.302.163,33	390,13	1.566	8.258.240,48	371,11
2018	933	4.944.847,67	369,90	583	3.365.007,67	405,68	1.516	8.309.855,34	383,60
2019	924	5.006.639,76	382,14	578	3.410.073,16	420,41	1.502	8.416.712,92	396,76
2020	913	4.955.546,07	384,29	558	3.407.402,24	423,11	1.471	8.362.948,31	399,20
2021	918	5.042.868,49	391,09	545	3.309.626,89	431,87	1.463	8.352.495,38	406,28
ENERO	922	381.476,07	413,75	544	243.758,55	448,09	1.466	625.234,62	426,49
FEBRERO	918	373.554,02	406,92	539	241.015,86	447,15	1.457	614.569,88	421,80
MARZO	907	368.723,16	406,53	536	240.946,52	449,53	1.443	609.669,68	422,50
ABRIL	913	374.019,98	409,66	535	243.577,68	455,29	1.448	617.597,66	426,52
MAYO	911	371.415,65	407,70	529	238.721,56	451,27	1.440	610.137,21	423,71
JUNIO *	907	732.179,44	807,25	524	476.774,96	909,88	1.431	1.208.954,40	844,83
JULIO	902	429.510,82	476,18	526	274.058,10	521,02	1.428	703.568,92	492,70
AGOSTO	900	433.072,38	481,19	522	276.507,42	529,71	1.422	709.579,80	499,00
SEPTIEMBRE	892	429.200,17	481,17	521	274.567,63	527,00	1.413	703.767,80	498,07
OCTUBRE	895	421.626,29	471,09	522	273.607,18	524,15	1.417	695.233,47	490,64
NOVIEMBRE *	885	819.732,87	926,25	521	540.228,43	1.036,91	1.406	1.359.961,30	967,26
DICIEMBRE	890	420.068,58	471,99	526	286.723,09	545,10	1.416	706.791,67	499,15
C. ALQUILER 2021 (1)	2	1.050,00	--	1	525,00	--	3	1.575,00	--
C. ALQUILER 2022 (2)	48	25.200,00	--	39	20.475,00	--	87	45.675,00	--
PAGO ÚNICO 2021	970	76.799,94	79,18	556	49.824,14	89,61	1.526	126.624,08	82,98
TOTAL 2022	890	5.657.629,37	439,98	526	3.681.311,12	488,93	1.416	9.338.940,49	458,05

* Junto a la mensualidad se abona una paga extra.

(1) Incluye el número y el importe total abonado en el quinto pago del complemento previsto para el año 2021 a favor de los pensionistas no contributivos que residan en una vivienda alquilada.

(2) Incluye el número y el importe total abonado en los cuatro primeros pagos del complemento previsto para el año 2022 a favor de los pensionistas no contributivos que residan en una vivienda alquilada.

(3) Incluye el número y el importe total abonado en un pago único para el mantenimiento del poder adquisitivo previsto en la disposición adicional cuadragésima sexta de la Ley 11/2020, de 30 de diciembre.

PENSIONES NO CONTRIBUTIVAS DE LA SEGURIDAD SOCIAL (PNC)

EVOLUCIÓN DEL NÚMERO DE PENSIONES, DE IMPORTES BRUTOS Y DE PENSIÓN MEDIA

PROVINCIA DE TERUEL

	PNC DE JUBILACIÓN			PNC DE INVALIDEZ			TOTAL: JUBILACIÓN E INVALIDEZ		
	Nº DE PENSIONES	IMPORTE BRUTO	PENSIÓN MEDIA Año/Mes	Nº DE PENSIONES	IMPORTE BRUTO	PENSIÓN MEDIA Año/Mes	Nº DE PENSIONES	IMPORTE BRUTO	PENSIÓN MEDIA Año/Mes
2016	473	2.499.404,05	360,78	205	1.196.694,03	399,54	678	3.696.098,08	372,45
2017	447	2.317.735,01	360,23	189	1.079.664,62	395,87	636	3.397.399,63	370,82
2018	434	2.313.123,48	370,19	175	1.049.627,31	407,02	609	3.362.750,79	380,94
2019	441	2.398.187,37	385,42	176	1.059.900,77	421,75	617	3.458.088,14	395,86
2020	422	2.332.699,37	384,91	179	1.068.635,48	429,22	601	3.401.334,85	397,81
2021	423	2.356.373,11	395,01	175	1.074.219,44	427,00	598	3.430.592,55	404,50
ENERO	424	179.249,84	422,76	173	78.454,51	453,49	597	257.704,35	431,67
FEBRERO	425	177.985,46	418,79	172	80.499,69	468,02	597	258.485,15	432,97
MARZO	423	176.113,57	416,34	176	79.472,16	451,55	599	255.585,73	426,69
ABRIL	429	179.024,93	417,31	176	79.483,14	451,61	605	258.508,07	427,29
MAYO	419	171.765,19	409,94	173	77.873,93	450,14	592	249.639,12	421,69
JUNIO *	424	349.784,06	824,96	173	154.682,72	894,12	597	504.466,78	845,00
JULIO	422	204.261,41	484,03	174	93.868,83	539,48	596	298.130,24	500,22
AGOSTO	418	199.562,32	477,42	174	92.423,58	531,17	592	291.985,90	493,22
SEPTIEMBRE	419	198.859,82	474,61	173	90.817,72	524,96	592	289.677,54	489,32
OCTUBRE	419	201.374,37	480,61	171	89.063,31	520,84	590	290.437,68	492,27
NOVIEMBRE *	415	393.936,59	949,24	172	178.457,06	1.037,54	587	572.393,65	975,12
DICIEMBRE	419	205.784,37	491,13	170	89.507,50	526,51	589	295.291,87	501,34
C. ALQUILER 2021 (1)	2	1.050,00	--	2	1.050,00	--	4	2.100,00	--
C. ALQUILER 2022 (2)	28	14.700,00	--	11	5.775,00	--	39	20.475,00	--
PAGO ÚNICO 2021	441	35.495,02	80,49	175	16.080,27	91,89	616	51.575,29	83,73
TOTAL 2022	419	2.688.946,95	447,65	170	1.207.509,42	489,24	589	3.896.456,37	459,77

* Junto a la mensualidad se abona una paga extra.

(1) Incluye el número y el importe total abonado en el quinto pago del complemento previsto para el año 2021 a favor de los pensionistas no contributivos que residan en una vivienda alquilada.

(2) Incluye el número y el importe total abonado en los cuatro primeros pagos del complemento previsto para el año 2022 a favor de los pensionistas no contributivos que residan en una vivienda alquilada.

(3) Incluye el número y el importe total abonado en un pago único para el mantenimiento del poder adquisitivo previsto en la disposición adicional cuadragésima sexta de la Ley 11/2020, de 30 de diciembre.

PENSIONES NO CONTRIBUTIVAS DE LA SEGURIDAD SOCIAL (PNC)

EVOLUCIÓN DEL NÚMERO DE PENSIONES, DE IMPORTES BRUTOS Y DE PENSIÓN MEDIA

PROVINCIA DE ZARAGOZA

	PNC DE JUBILACIÓN			PNC DE INVALIDEZ			TOTAL: JUBILACIÓN E INVALIDEZ		
	Nº DE PENSIONES	IMPORTE BRUTO	PENSIÓN MEDIA Año/Mes	Nº DE PENSIONES	IMPORTE BRUTO	PENSIÓN MEDIA Año/Mes	Nº DE PENSIONES	IMPORTE BRUTO	PENSIÓN MEDIA Año/Mes
2016	3.211	15.941.160,53	353,93	1.987	11.030.434,07	391,00	5.198	26.971.594,60	368,16
2017	3.232	16.185.976,04	355,83	1.911	10.778.032,88	392,62	5.143	26.964.008,92	369,63
2018	3.297	17.052.570,56	367,73	1.844	10.756.819,41	404,62	5.141	27.809.389,97	381,13
2019	3.393	18.142.610,50	384,08	1.782	10.762.011,27	421,42	5.175	28.904.621,77	397,14
2020	3.338	18.212.652,36	380,64	1.752	10.721.370,98	423,52	5.090	28.934.023,34	395,44
2021	3.397	18.800.910,29	391,53	1.676	10.600.519,79	432,54	5.073	29.401.430,08	405,35
ENERO	3.441	1.424.656,89	414,02	1.691	786.127,12	464,89	5.132	2.210.784,01	430,78
FEBRERO	3.433	1.399.395,90	407,63	1.705	785.406,25	460,65	5.138	2.184.802,15	425,22
MARZO	3.453	1.412.947,16	409,19	1.723	792.285,55	459,83	5.176	2.205.232,71	426,05
ABRIL	3.440	1.425.705,63	414,45	1.709	782.148,00	457,66	5.149	2.207.853,63	428,79
MAYO	3.448	1.418.062,57	411,27	1.707	771.605,08	452,02	5.155	2.189.667,65	424,77
JUNIO *	3.450	2.772.571,77	803,64	1.711	1.531.539,46	895,11	5.161	4.304.111,23	833,97
JULIO	3.452	1.633.323,23	473,15	1.710	903.074,58	528,11	5.162	2.536.397,81	491,36
AGOSTO	3.453	1.618.519,71	468,73	1.702	881.188,92	517,74	5.155	2.499.708,63	484,91
SEPTIEMBRE	3.386	1.595.258,09	471,13	1.664	861.566,09	517,77	5.050	2.456.824,18	486,50
OCTUBRE	3.413	1.634.262,28	478,83	1.668	885.290,91	530,75	5.081	2.519.553,19	495,88
NOVIEMBRE *	3.430	3.228.583,22	941,28	1.679	1.775.390,56	1.057,41	5.109	5.003.973,78	979,44
DICIEMBRE	3.444	1.642.619,47	476,95	1.688	899.255,24	532,73	5.132	2.541.874,71	495,30
C. ALQUILER 2021 (1)	12	6.300,00	--	5	2.625,00	--	17	8.925,00	--
C. ALQUILER 2022 (2)	286	150.150,00	--	225	118.125,00	--	511	268.275,00	--
PAGO ÚNICO 2021	3.543	278.690,59	78,66	1.720	154.753,55	89,97	5.263	433.444,14	82,36
TOTAL 2022	3.444	21.641.046,51	440,74	1.688	11.930.381,31	491,05	5.132	33.571.427,82	457,36

* Junto a la mensualidad se abona una paga extra.

(1) Incluye el número y el importe total abonado en el quinto pago del complemento previsto para el año 2021 a favor de los pensionistas no contributivos que residan en una vivienda alquilada.

(2) Incluye el número y el importe total abonado en los cuatro primeros pagos del complemento previsto para el año 2022 a favor de los pensionistas no contributivos que residan en una vivienda alquilada.

(3) Incluye el número y el importe total abonado en un pago único para el mantenimiento del poder adquisitivo previsto en la disposición adicional cuadragésima sexta de la Ley 11/2020, de 30 de diciembre.

PENSIONES NO CONTRIBUTIVAS DE LA SEGURIDAD SOCIAL (PNC) EVOLUCIÓN DEL NÚMERO DE PENSIONES, DE IMPORTES BRUTOS Y DE PENSIÓN MEDIA

COMUNIDAD DE ASTURIAS

	PNC DE JUBILACIÓN			PNC DE INVALIDEZ			TOTAL: JUBILACIÓN E INVALIDEZ		
	Nº DE PENSIONES	IMPORTE BRUTO	PENSIÓN MEDIA Año/Mes	Nº DE PENSIONES	IMPORTE BRUTO	PENSIÓN MEDIA Año/Mes	Nº DE PENSIONES	IMPORTE BRUTO	PENSIÓN MEDIA Año/Mes
2016	4.767	23.558.059,28	348,97	4.294	23.929.675,98	387,49	9.061	47.487.735,26	367,36
2017	4.754	23.590.197,87	350,21	4.223	23.420.222,57	387,57	8.977	47.010.420,44	367,86
2018	4.631	24.058.604,79	364,38	3.999	23.140.608,24	399,68	8.630	47.199.213,03	380,86
2019	4.786	25.928.089,28	386,00	3.833	23.481.387,66	419,13	8.619	49.409.476,94	401,03
2020	4.826	25.977.793,37	382,46	3.752	22.758.456,59	425,61	8.578	48.736.249,96	401,46
2021	4.890	27.378.949,43	398,36	3.620	22.736.101,26	435,92	8.510	50.115.050,69	414,55
ENERO	4.920	2.064.263,71	419,57	3.630	1.645.059,71	453,18	8.550	3.709.323,42	433,84
FEBRERO	4.934	2.118.150,88	429,30	3.617	1.625.808,02	449,49	8.551	3.743.958,90	437,84
MARZO	4.954	2.121.510,54	428,24	3.606	1.676.239,36	464,85	8.560	3.797.749,90	443,66
ABRIL	4.986	2.188.907,64	439,01	3.607	1.677.990,78	465,20	8.593	3.866.898,42	450,01
MAYO	5.008	2.117.656,28	422,85	3.601	1.628.079,04	452,12	8.609	3.745.735,32	435,10
JUNIO *	5.009	4.109.131,55	820,35	3.588	3.240.786,51	903,23	8.597	7.349.918,06	854,94
JULIO	5.038	2.444.073,27	485,13	3.577	1.893.342,72	529,31	8.615	4.337.415,99	503,47
AGOSTO	5.048	2.450.816,09	485,50	3.565	1.877.818,54	526,74	8.613	4.328.634,63	502,57
SEPTIEMBRE	5.047	2.392.716,53	474,09	3.544	1.809.717,17	510,64	8.591	4.202.433,70	489,17
OCTUBRE	5.095	2.536.512,71	497,84	3.521	1.851.465,86	525,84	8.616	4.387.978,57	509,28
NOVIEMBRE *	5.123	4.881.445,48	952,85	3.494	3.626.716,88	1.037,98	8.617	8.508.162,36	987,37
DICIEMBRE	5.067	2.473.626,86	488,18	3.437	1.874.262,03	545,32	8.504	4.347.888,89	511,28
C. ALQUILER 2021 (1)	12	6.300,00	--	13	6.825,00	--	25	13.125,00	--
C. ALQUILER 2022 (2)	475	249.900,00	--	410	215.250,00	--	885	465.150,00	--
PAGO ÚNICO 2021 (3)	5.071	408.601,06	80,58	3.729	336.943,97	90,36	8.800	745.545,03	84,72
TOTAL 2022	5.067	32.563.612,60	453,07	3.437	24.986.305,59	490,28	8.504	57.549.918,19	468,47

* Junto a la mensualidad se abona una paga extra.

(1) Incluye el número y el importe total abonado en el quinto pago del complemento previsto para el año 2021 a favor de los pensionistas no contributivos que residan en una vivienda alquilada.

(2) Incluye el número y el importe total abonado en los cuatro primeros pagos del complemento previsto para el año 2022 a favor de los pensionistas no contributivos que residan en una vivienda alquilada.

(3) Incluye el número y el importe total abonado en un pago único para el mantenimiento del poder adquisitivo previsto en la disposición adicional cuadragésima sexta de la Ley 11/2020, de 30 de diciembre.

PENSIONES NO CONTRIBUTIVAS DE LA SEGURIDAD SOCIAL (PNC) EVOLUCIÓN DEL NÚMERO DE PENSIONES, DE IMPORTES BRUTOS Y DE PENSIÓN MEDIA

COMUNIDAD DE ILLES BALEARS

	PNC DE JUBILACIÓN			PNC DE INVALIDEZ			TOTAL: JUBILACIÓN E INVALIDEZ		
	Nº DE PENSIONES	IMPORTE BRUTO	PENSIÓN MEDIA Año/Mes	Nº DE PENSIONES	IMPORTE BRUTO	PENSIÓN MEDIA Año/Mes	Nº DE PENSIONES	IMPORTE BRUTO	PENSIÓN MEDIA Año/Mes
2016	4.806	24.129.530,10	356,53	3.127	18.006.557,85	403,17	7.933	42.136.087,95	375,05
2017	4.850	24.522.570,34	358,70	3.074	17.681.183,03	402,14	7.924	42.203.753,37	375,68
2018	4.943	25.602.298,96	370,63	2.939	17.779.825,03	414,74	7.882	43.382.123,99	387,50
2019	5.037	27.014.492,58	383,24	2.824	17.573.709,92	430,10	7.861	44.588.202,50	400,42
2020	4.975	27.804.913,86	387,49	2.707	17.111.360,97	434,33	7.682	44.916.274,83	404,07
2021	5.305	29.554.301,78	399,00	2.721	17.326.163,33	443,67	8.026	46.880.465,11	414,39
ENERO	5.320	2.229.969,66	419,17	2.704	1.278.388,63	472,78	8.024	3.508.358,29	437,23
FEBRERO	5.353	2.227.052,42	416,04	2.705	1.260.103,22	465,84	8.058	3.487.155,64	432,76
MARZO	5.378	2.247.798,53	417,96	2.695	1.265.953,53	469,74	8.073	3.513.752,06	435,25
ABRIL	5.376	2.236.118,83	415,94	2.683	1.265.955,18	471,84	8.059	3.502.074,01	434,55
MAYO	5.387	2.256.049,80	418,80	2.670	1.243.915,94	465,89	8.057	3.499.965,74	434,40
JUNIO *	5.417	4.392.855,21	810,94	2.679	2.472.502,14	922,92	8.096	6.865.357,35	847,99
JULIO	5.442	2.607.622,36	479,17	2.652	1.411.482,51	532,23	8.094	4.019.104,87	496,55
AGOSTO	5.453	2.612.151,61	479,03	2.630	1.394.765,80	530,33	8.083	4.006.917,41	495,72
SEPTIEMBRE	5.470	2.603.544,55	475,97	2.610	1.394.206,88	534,18	8.080	3.997.751,43	494,77
OCTUBRE	5.450	2.592.978,35	475,78	2.598	1.432.427,33	551,36	8.048	4.025.405,68	500,17
NOVIEMBRE *	5.384	5.003.131,06	929,26	2.566	2.707.525,90	1.055,15	7.950	7.710.656,96	969,89
DICIEMBRE	5.399	2.608.802,19	483,20	2.577	1.493.870,31	579,69	7.976	4.102.672,50	514,38
C. ALQUILER 2021 (1)	8	4.200,00	--	6	3.150,00	--	14	7.350,00	--
C. ALQUILER 2022 (2)	455	238.875,00	--	291	152.775,00	--	746	391.650,00	--
PAGO ÚNICO 2021 (3)	5.541	441.166,10	79,62	2.848	256.594,79	90,10	8.389	697.760,89	83,18
TOTAL 2022	5.399	34.302.315,67	444,37	2.577	19.033.617,16	503,71	7.976	53.335.932,83	463,83

* Junto a la mensualidad se abona una paga extra.

(1) Incluye el número y el importe total abonado en el quinto pago del complemento previsto para el año 2021 a favor de los pensionistas no contributivos que residan en una vivienda alquilada.

(2) Incluye el número y el importe total abonado en los cuatro primeros pagos del complemento previsto para el año 2022 a favor de los pensionistas no contributivos que residan en una vivienda alquilada.

(3) Incluye el número y el importe total abonado en un pago único para el mantenimiento del poder adquisitivo previsto en la disposición adicional cuadragésima sexta de la Ley 11/2020, de 30 de diciembre.

PENSIONES NO CONTRIBUTIVAS DE LA SEGURIDAD SOCIAL (PNC) EVOLUCIÓN DEL NÚMERO DE PENSIONES, DE IMPORTES BRUTOS Y DE PENSIÓN MEDIA

COMUNIDAD DE CANARIAS

	PNC DE JUBILACIÓN			PNC DE INVALIDEZ			TOTAL: JUBILACIÓN E INVALIDEZ		
	Nº DE PENSIONES	IMPORTE BRUTO	PENSIÓN MEDIA Año/Mes	Nº DE PENSIONES	IMPORTE BRUTO	PENSIÓN MEDIA Año/Mes	Nº DE PENSIONES	IMPORTE BRUTO	PENSIÓN MEDIA Año/Mes
2016	23.860	119.078.629,23	354,37	19.990	110.015.275,77	391,06	43.850	229.093.905,00	371,09
2017	23.965	120.525.224,10	358,11	19.659	109.515.469,86	393,74	43.624	230.040.693,96	384,23
2018	23.817	123.930.672,14	368,96	19.429	111.933.542,44	408,03	43.246	235.864.214,58	386,52
2019	24.171	131.278.797,33	387,12	19.045	113.812.647,52	418,92	43.216	245.091.444,85	401,27
2020	24.217	133.840.986,01	391,52	18.644	112.686.567,72	425,86	42.861	246.527.553,73	406,50
2021	23.863	136.048.296,11	402,97	18.262	113.454.801,56	438,76	42.125	249.503.097,67	418,50
ENERO	23.811	10.288.136,61	432,07	18.170	8.256.247,58	454,39	41.981	18.544.384,19	441,73
FEBRERO	23.864	10.355.805,49	433,95	18.100	8.238.725,68	455,18	41.964	18.594.531,17	443,11
MARZO	24.267	10.693.246,11	440,65	18.182	8.319.828,02	457,59	42.449	19.013.074,13	447,90
ABRIL	23.982	11.297.903,43	471,10	17.924	8.648.253,25	482,50	41.906	19.946.156,68	475,97
MAYO	24.021	10.958.267,15	456,20	17.937	8.906.256,24	496,53	41.958	19.864.523,39	473,44
JUNIO *	24.096	20.804.761,55	863,41	17.901	16.429.093,36	917,78	41.997	37.233.854,91	886,58
JULIO	24.154	12.894.437,24	533,84	17.932	10.066.919,96	561,39	42.086	22.961.357,20	545,58
AGOSTO	24.246	12.692.823,68	523,50	17.874	9.597.308,36	536,94	42.120	22.290.132,04	529,21
SEPTIEMBRE	24.436	13.285.649,50	543,69	17.832	9.417.649,85	528,13	42.268	22.703.299,35	537,13
OCTUBRE	24.585	12.747.238,04	518,50	17.835	9.759.805,40	547,23	42.420	22.507.043,44	530,58
NOVIEMBRE *	24.585	23.545.796,78	957,73	17.792	18.334.064,61	1.030,47	42.377	41.879.861,39	988,27
DICIEMBRE	24.600	12.235.308,05	497,37	17.787	9.385.629,47	527,67	42.387	21.620.937,52	510,08
C. ALQUILER 2021 (1)	46	24.150,00	--	32	16.800,00	--	78	40.950,00	--
C. ALQUILER 2022 (2)	1.126	591.150,00	--	762	400.050,00	--	1.888	991.200,00	--
PAGO ÚNICO 2021 (3)	23.850	1.998.262,46	83,78	18.216	1.647.916,35	90,47	42.066	3.646.178,81	86,68
TOTAL 2022	24.600	164.412.936,09	476,57	17.787	127.424.548,13	499,70	42.387	291.837.484,22	486,40

* Junto a la mensualidad se abona una paga extra.

(1) Incluye el número y el importe total abonado en el quinto pago del complemento previsto para el año 2021 a favor de los pensionistas no contributivos que residan en una vivienda alquilada.

(2) Incluye el número y el importe total abonado en los cuatro primeros pagos del complemento previsto para el año 2022 a favor de los pensionistas no contributivos que residan en una vivienda alquilada.

(3) Incluye el número y el importe total abonado en un pago único para el mantenimiento del poder adquisitivo previsto en la disposición adicional cuadragésima sexta de la Ley 11/2020, de 30 de diciembre.

PENSIONES NO CONTRIBUTIVAS DE LA SEGURIDAD SOCIAL (PNC)

EVOLUCIÓN DEL NÚMERO DE PENSIONES, DE IMPORTES BRUTOS Y DE PENSIÓN MEDIA

PROVINCIA DE LAS PALMAS

	PNC DE JUBILACIÓN			PNC DE INVALIDEZ			TOTAL: JUBILACIÓN E INVALIDEZ		
	Nº DE PENSIONES	IMPORTE BRUTO	PENSIÓN MEDIA Año/Mes	Nº DE PENSIONES	IMPORTE BRUTO	PENSIÓN MEDIA Año/Mes	Nº DE PENSIONES	IMPORTE BRUTO	PENSIÓN MEDIA Año/Mes
2016	9.809	49.358.292,52	357,72	7.110	39.605.241,54	396,69	16.919	88.963.534,06	374,09
2017	9.994	50.233.443,60	359,73	7.137	40.149.747,29	401,06	17.131	90.383.190,89	376,99
2018	9.977	52.039.247,01	370,31	7.234	41.540.121,79	409,61	17.211	93.579.368,80	386,79
2019	10.045	54.735.169,58	386,47	7.184	42.788.257,44	419,17	17.229	97.523.427,02	400,18
2020	10.222	56.434.338,41	394,80	7.109	42.662.951,00	423,90	17.331	99.097.289,41	406,84
2021	10.043	57.270.312,99	402,30	7.083	43.506.483,51	437,67	17.126	100.776.796,50	416,86
ENERO	10.040	4.496.699,03	447,88	7.030	3.126.435,68	444,73	17.070	7.623.134,71	446,58
FEBRERO	10.054	4.248.496,52	422,57	7.007	3.165.024,16	451,69	17.061	7.413.520,68	434,53
MARZO	10.207	4.295.279,90	420,82	7.039	3.071.853,17	436,40	17.246	7.367.133,07	427,18
ABRIL	10.097	4.915.051,41	486,78	6.939	3.172.061,53	457,14	17.036	8.087.112,94	474,71
MAYO	10.136	4.607.154,78	454,53	6.947	3.366.372,22	484,58	17.083	7.973.527,00	466,75
JUNIO *	10.167	8.663.567,28	852,13	6.951	6.273.548,46	902,54	17.118	14.937.115,74	872,60
JULIO	10.172	5.360.671,47	527,00	6.999	3.935.071,28	562,23	17.171	9.295.742,75	541,36
AGOSTO	10.163	5.234.570,52	515,06	6.964	3.609.077,91	518,25	17.127	8.843.648,43	516,36
SEPTIEMBRE	10.308	5.962.869,48	578,47	6.941	3.568.645,46	514,14	17.249	9.531.514,94	552,58
OCTUBRE	10.410	5.685.050,34	546,11	6.933	3.718.946,33	536,41	17.343	9.403.996,67	542,24
NOVIEMBRE *	10.379	9.801.701,29	944,38	6.907	7.012.199,03	1.015,23	17.286	16.813.900,32	972,69
DICIEMBRE	10.329	4.978.403,26	481,98	6.911	3.730.687,42	539,82	17.240	8.709.090,68	505,17
C. ALQUILER 2021 (1)	17	8.925,00	--	16	8.400,00	--	33	17.325,00	--
C. ALQUILER 2022 (2)	502	263.550,00	--	254	133.350,00	--	756	396.900,00	--
PAGO ÚNICO 2021	10.039	843.674,74	84,04	7.056	635.453,26	90,06	17.095	1.479.128,00	86,52
TOTAL 2022	10.329	69.365.665,02	476,98	6.911	48.527.125,91	490,23	17.240	117.892.790,93	482,34

* Junto a la mensualidad se abona una paga extra.

(1) Incluye el número y el importe total abonado en el quinto pago del complemento previsto para el año 2021 a favor de los pensionistas no contributivos que residan en una vivienda alquilada.

(2) Incluye el número y el importe total abonado en los cuatro primeros pagos del complemento previsto para el año 2022 a favor de los pensionistas no contributivos que residan en una vivienda alquilada.

(3) Incluye el número y el importe total abonado en un pago único para el mantenimiento del poder adquisitivo previsto en la disposición adicional cuadragésima sexta de la Ley 11/2020, de 30 de diciembre.

PENSIONES NO CONTRIBUTIVAS DE LA SEGURIDAD SOCIAL (PNC)

EVOLUCIÓN DEL NÚMERO DE PENSIONES, DE IMPORTES BRUTOS Y DE PENSIÓN MEDIA

PROVINCIA DE S. C. TENERIFE

	PNC DE JUBILACIÓN			PNC DE INVALIDEZ			TOTAL: JUBILACIÓN E INVALIDEZ		
	Nº DE PENSIONES	IMPORTE BRUTO	PENSIÓN MEDIA Año/Mes	Nº DE PENSIONES	IMPORTE BRUTO	PENSIÓN MEDIA Año/Mes	Nº DE PENSIONES	IMPORTE BRUTO	PENSIÓN MEDIA Año/Mes
2016	14.051	69.720.336,71	352,04	12.880	70.410.034,23	387,95	26.931	140.130.370,94	369,20
2017	13.971	70.291.780,50	356,97	12.522	69.365.722,57	389,62	26.493	139.657.503,07	372,46
2018	13.840	71.891.425,13	367,99	12.195	70.393.420,65	407,12	26.035	142.284.845,78	386,35
2019	14.126	76.543.627,75	387,58	11.861	71.024.390,08	418,77	25.987	147.568.017,83	401,99
2020	13.995	77.406.647,60	389,15	11.535	70.023.616,72	427,07	25.530	147.430.264,32	406,28
2021	13.820	78.777.983,12	403,45	11.179	69.948.318,05	439,43	24.999	148.726.301,17	419,61
ENERO	13.771	5.791.437,58	420,55	11.140	5.129.811,90	460,49	24.911	10.921.249,48	438,41
FEBRERO	13.810	6.107.308,97	442,24	11.093	5.073.701,52	457,38	24.903	11.181.010,49	448,98
MARZO	14.060	6.397.966,21	455,05	11.143	5.247.974,85	470,97	25.203	11.645.941,06	462,09
ABRIL	13.885	6.382.852,02	459,69	10.985	5.476.191,72	498,52	24.870	11.859.043,74	476,84
MAYO	13.885	6.351.112,37	457,41	10.990	5.539.884,02	504,08	24.875	11.890.996,39	478,03
JUNIO *	13.929	12.141.194,27	871,65	10.950	10.155.544,90	927,45	24.879	22.296.739,17	896,21
JULIO	13.982	7.533.765,77	538,82	10.933	6.131.848,68	560,86	24.915	13.665.614,45	548,49
AGOSTO	14.083	7.458.253,16	529,59	10.910	5.988.230,45	548,88	24.993	13.446.483,61	538,01
SEPTIEMBRE	14.128	7.322.780,02	518,32	10.891	5.849.004,39	537,05	25.019	13.171.784,41	526,47
OCTUBRE	14.175	7.062.187,70	498,21	10.902	6.040.859,07	554,11	25.077	13.103.046,77	522,51
NOVIEMBRE *	14.206	13.744.095,49	967,49	10.885	11.321.865,58	1.040,13	25.091	25.065.961,07	999,00
DICIEMBRE	14.271	7.256.904,79	508,51	10.876	5.654.942,05	519,95	25.147	12.911.846,84	513,45
C. ALQUILER 2021 (1)	29	15.225,00	--	16	8.400,00	--	45	23.625,00	--
C. ALQUILER 2022 (2)	624	327.600,00	--	508	266.700,00	--	1.132	594.300,00	--
PAGO ÚNICO 2021	13.811	1.154.587,72	83,60	11.160	1.012.463,09	90,72	24.971	2.167.050,81	86,78
TOTAL 2022	14.271	95.047.271,07	476,25	10.876	78.897.422,22	505,70	25.147	173.944.693,29	489,18

* Junto a la mensualidad se abona una paga extra.

(1) Incluye el número y el importe total abonado en el quinto pago del complemento previsto para el año 2021 a favor de los pensionistas no contributivos que residan en una vivienda alquilada.

(2) Incluye el número y el importe total abonado en los cuatro primeros pagos del complemento previsto para el año 2022 a favor de los pensionistas no contributivos que residan en una vivienda alquilada.

(3) Incluye el número y el importe total abonado en un pago único para el mantenimiento del poder adquisitivo previsto en la disposición adicional cuadragésima sexta de la Ley 11/2020, de 30 de diciembre.

PENSIONES NO CONTRIBUTIVAS DE LA SEGURIDAD SOCIAL (PNC) EVOLUCIÓN DEL NÚMERO DE PENSIONES, DE IMPORTES BRUTOS Y DE PENSIÓN MEDIA

COMUNIDAD DE CANTABRIA

	PNC DE JUBILACIÓN			PNC DE INVALIDEZ			TOTAL: JUBILACIÓN E INVALIDEZ		
	Nº DE PENSIONES	IMPORTE BRUTO	PENSIÓN MEDIA Año/Mes	Nº DE PENSIONES	IMPORTE BRUTO	PENSIÓN MEDIA Año/Mes	Nº DE PENSIONES	IMPORTE BRUTO	PENSIÓN MEDIA Año/Mes
2016	3.440	16.655.743,16	347,07	3.516	19.552.220,65	398,32	6.956	36.207.963,81	372,97
2017	3.532	17.051.486,92	347,10	3.492	19.740.928,96	398,54	7.024	36.792.415,88	372,91
2018	3.654	18.117.195,55	357,77	3.471	20.225.437,58	413,12	7.125	38.342.633,13	384,96
2019	3.748	19.377.009,69	370,23	3.345	20.404.579,51	425,87	7.093	39.781.589,20	396,81
2020	3.795	19.833.761,91	374,94	3.266	19.977.985,83	430,44	7.061	39.811.747,74	400,87
2021	3.879	20.746.927,78	384,42	3.168	20.055.747,55	442,93	7.047	40.802.675,33	411,11
ENERO	3.905	1.573.869,37	403,04	3.170	1.468.147,23	463,14	7.075	3.042.016,60	429,97
FEBRERO	3.908	1.572.563,16	402,40	3.156	1.481.155,03	469,31	7.064	3.053.718,19	432,29
MARZO	3.938	1.601.328,98	406,64	3.152	1.459.935,94	463,18	7.090	3.061.264,92	431,77
ABRIL	3.964	1.601.740,53	404,07	3.147	1.475.882,06	468,98	7.111	3.077.622,59	432,80
MAYO	3.985	1.608.602,03	403,66	3.155	1.490.876,40	472,54	7.140	3.099.478,43	434,10
JUNIO *	3.988	3.157.097,29	791,65	3.159	2.910.395,12	921,30	7.147	6.067.492,41	848,96
JULIO	3.997	1.858.601,04	465,00	3.158	1.702.304,08	539,04	7.155	3.560.905,12	497,68
AGOSTO	4.012	1.862.134,03	464,14	3.133	1.682.487,07	537,02	7.145	3.544.621,10	496,10
SEPTIEMBRE	3.994	1.849.698,03	463,12	3.110	1.688.015,91	542,77	7.104	3.537.713,94	497,99
OCTUBRE	4.013	1.685.093,88	419,91	3.105	1.487.133,74	478,95	7.118	3.172.227,62	445,66
NOVIEMBRE *	4.026	3.955.501,80	982,49	3.113	3.516.342,10	1.129,57	7.139	7.471.843,90	1.046,62
DICIEMBRE	4.035	1.873.361,71	464,28	3.117	1.740.977,66	558,54	7.152	3.614.339,37	505,36
C. ALQUILER 2021 (1)	4	2.100,00	--	6	3.150,00	--	10	5.250,00	--
C. ALQUILER 2022 (2)	177	92.925,00	--	139	72.975,00	--	316	165.900,00	--
PAGO ÚNICO 2021 (3)	4.032	316.704,56	78,55	3.260	301.627,61	92,52	7.292	618.332,17	84,80
TOTAL 2022	4.035	24.611.321,41	433,60	3.117	22.481.404,95	503,17	7.152	47.092.726,36	464,24

* Junto a la mensualidad se abona una paga extra.

(1) Incluye el número y el importe total abonado en el quinto pago del complemento previsto para el año 2021 a favor de los pensionistas no contributivos que residan en una vivienda alquilada.

(2) Incluye el número y el importe total abonado en los cuatro primeros pagos del complemento previsto para el año 2022 a favor de los pensionistas no contributivos que residan en una vivienda alquilada.

(3) Incluye el número y el importe total abonado en un pago único para el mantenimiento del poder adquisitivo previsto en la disposición adicional cuadragésima sexta de la Ley 11/2020, de 30 de diciembre.

PENSIONES NO CONTRIBUTIVAS DE LA SEGURIDAD SOCIAL (PNC) EVOLUCIÓN DEL NÚMERO DE PENSIONES, DE IMPORTES BRUTOS Y DE PENSIÓN MEDIA

COMUNIDAD DE CASTILLA Y LEÓN

	PNC DE JUBILACIÓN			PNC DE INVALIDEZ			TOTAL: JUBILACIÓN E INVALIDEZ		
	Nº DE PENSIONES	IMPORTE BRUTO	PENSIÓN MEDIA Año/Mes	Nº DE PENSIONES	IMPORTE BRUTO	PENSIÓN MEDIA Año/Mes	Nº DE PENSIONES	IMPORTE BRUTO	PENSIÓN MEDIA Año/Mes
2016	12.321	62.577.127,16	361,56	9.735	54.661.249,22	398,54	22.056	117.238.376,38	377,91
2017	12.285	62.425.679,65	361,18	9.605	54.449.176,36	399,71	21.890	116.874.856,01	378,16
2018	12.355	64.469.625,99	371,75	9.415	54.976.566,05	411,46	21.770	119.446.192,04	389,03
2019	12.448	67.066.390,64	384,10	9.203	55.608.919,91	425,19	21.651	122.675.310,55	401,69
2020	12.161	70.315.035,04	405,35	8.871	58.960.278,77	462,95	21.032	129.275.313,81	429,76
2021	12.351	68.432.216,47	396,75	8.631	54.175.904,40	439,88	20.982	122.608.120,87	414,72
ENERO	12.374	5.118.147,01	413,62	8.643	3.954.599,58	457,55	21.017	9.072.746,59	431,69
FEBRERO	12.403	5.116.122,56	412,49	8.623	3.988.578,56	462,55	21.026	9.104.701,12	433,02
MARZO	12.407	5.118.424,98	412,54	8.654	4.006.881,94	463,01	21.061	9.125.306,92	433,28
ABRIL	12.469	5.206.912,17	417,59	8.644	3.964.518,61	458,64	21.113	9.171.430,78	434,40
MAYO	12.458	5.170.120,88	415,00	8.619	3.997.949,22	463,85	21.077	9.168.070,10	434,98
JUNIO *	12.473	10.120.027,77	811,35	8.594	7.823.826,95	910,38	21.067	17.943.854,72	851,75
JULIO	12.486	5.936.628,41	475,46	8.549	4.511.273,57	527,70	21.035	10.447.901,98	496,69
AGOSTO	12.468	5.924.610,05	475,19	8.504	4.479.339,22	526,73	20.972	10.403.949,27	496,09
SEPTIEMBRE	12.448	5.969.482,15	479,55	8.479	4.503.123,35	531,09	20.927	10.472.605,50	500,44
OCTUBRE	12.446	5.910.381,03	474,88	8.474	4.500.637,99	531,11	20.920	10.411.019,02	497,66
NOVIEMBRE *	12.482	11.770.140,59	942,97	8.438	8.850.303,99	1.048,86	20.920	20.620.444,58	985,68
DICIEMBRE	12.559	6.143.370,66	489,16	8.424	4.521.290,29	536,72	20.983	10.664.660,95	508,25
C. ALQUILER 2021 (1)	26	13.650,00	--	29	15.225,00	--	55	28.875,00	--
C. ALQUILER 2022 (2)	663	348.075,00	--	453	237.825,00	--	1.116	585.900,00	--
PAGO ÚNICO 2021 (3)	12.808	1.024.528,92	79,99	8.867	804.829,15	90,77	21.675	1.829.358,07	84,40
TOTAL 2022	12.559	78.890.622,18	444,27	8.424	60.160.202,42	494,16	20.983	139.050.824,60	464,57

* Junto a la mensualidad se abona una paga extra.

(1) Incluye el número y el importe total abonado en el quinto pago del complemento previsto para el año 2021 a favor de los pensionistas no contributivos que residan en una vivienda alquilada.

(2) Incluye el número y el importe total abonado en los cuatro primeros pagos del complemento previsto para el año 2022 a favor de los pensionistas no contributivos que residan en una vivienda alquilada.

(3) Incluye el número y el importe total abonado en un pago único para el mantenimiento del poder adquisitivo previsto en la disposición adicional cuadragésima sexta de la Ley 11/2020, de 30 de diciembre.

PENSIONES NO CONTRIBUTIVAS DE LA SEGURIDAD SOCIAL (PNC)

EVOLUCIÓN DEL NÚMERO DE PENSIONES, DE IMPORTES BRUTOS Y DE PENSIÓN MEDIA

PROVINCIA DE ÁVILA

	PNC DE JUBILACIÓN			PNC DE INVALIDEZ			TOTAL: JUBILACIÓN E INVALIDEZ		
	Nº DE PENSIONES	IMPORTE BRUTO	PENSIÓN MEDIA Año/Mes	Nº DE PENSIONES	IMPORTE BRUTO	PENSIÓN MEDIA Año/Mes	Nº DE PENSIONES	IMPORTE BRUTO	PENSIÓN MEDIA Año/Mes
2016	1.022	5.259.091,49	362,36	879	4.860.015,50	396,80	1.901	10.119.106,99	378,13
2017	1.022	5.181.278,01	362,27	867	4.869.632,63	396,85	1.889	10.050.910,64	378,24
2018	1.017	5.384.572,71	376,78	861	5.022.287,46	414,58	1.878	10.406.860,17	394,13
2019	1.065	5.711.020,23	389,21	840	5.089.417,14	427,56	1.905	10.800.437,37	406,40
2020	1.025	6.079.235,77	412,70	799	5.100.749,92	438,86	1.824	11.179.985,69	424,23
2021	1.062	5.910.998,67	401,33	774	4.929.825,70	444,95	1.836	10.840.824,37	420,06
ENERO	1.057	437.074,60	413,50	778	355.860,19	457,40	1.835	792.934,79	432,12
FEBRERO	1.054	434.157,18	411,91	778	380.099,18	488,56	1.832	814.256,36	444,46
MARZO	1.062	439.552,44	413,89	789	372.002,28	471,49	1.851	811.554,72	438,44
ABRIL	1.074	457.390,03	425,88	793	363.540,21	458,44	1.867	820.930,24	439,71
MAYO	1.064	441.833,02	415,26	794	367.788,44	463,21	1.858	809.621,46	435,75
JUNIO *	1.066	866.556,37	812,90	792	718.539,54	907,25	1.858	1.585.095,91	853,12
JULIO	1.071	522.112,84	487,50	796	424.394,03	533,16	1.867	946.506,87	506,97
AGOSTO	1.071	514.498,49	480,39	791	417.471,18	527,78	1.862	931.969,67	500,52
SEPTIEMBRE	1.068	511.676,79	479,10	791	425.433,86	537,84	1.859	937.110,65	504,09
OCTUBRE	1.069	512.423,59	479,35	789	420.285,39	532,68	1.858	932.708,98	502,00
NOVIEMBRE *	1.064	996.957,99	936,99	793	845.387,99	1.066,06	1.857	1.842.345,98	992,11
DICIEMBRE	1.064	532.280,11	500,26	790	445.713,34	564,19	1.854	977.993,45	527,50
C. ALQUILER 2021 (1)	1	525,00	--	1	525,00	--	2	1.050,00	--
C. ALQUILER 2022 (2)	58	30.450,00	--	27	14.175,00	--	85	44.625,00	--
PAGO ÚNICO 2021	1.095	88.883,58	81,17	806	73.090,59	90,68	1.901	161.974,17	85,20
TOTAL 2022	1.064	6.786.372,03	446,92	790	5.624.306,22	500,58	1.854	12.410.678,25	469,77

* Junto a la mensualidad se abona una paga extra.

(1) Incluye el número y el importe total abonado en el quinto pago del complemento previsto para el año 2021 a favor de los pensionistas no contributivos que residan en una vivienda alquilada.

(2) Incluye el número y el importe total abonado en los cuatro primeros pagos del complemento previsto para el año 2022 a favor de los pensionistas no contributivos que residan en una vivienda alquilada.

(3) Incluye el número y el importe total abonado en un pago único para el mantenimiento del poder adquisitivo previsto en la disposición adicional cuadragésima sexta de la Ley 11/2020, de 30 de diciembre.

PENSIONES NO CONTRIBUTIVAS DE LA SEGURIDAD SOCIAL (PNC)

EVOLUCIÓN DEL NÚMERO DE PENSIONES, DE IMPORTES BRUTOS Y DE PENSIÓN MEDIA

PROVINCIA DE BURGOS

	PNC DE JUBILACIÓN			PNC DE INVALIDEZ			TOTAL: JUBILACIÓN E INVALIDEZ		
	Nº DE PENSIONES	IMPORTE BRUTO	PENSIÓN MEDIA Año/Mes	Nº DE PENSIONES	IMPORTE BRUTO	PENSIÓN MEDIA Año/Mes	Nº DE PENSIONES	IMPORTE BRUTO	PENSIÓN MEDIA Año/Mes
2016	1.204	6.241.535,29	362,89	1.342	7.438.991,57	394,15	2.546	13.680.526,86	379,20
2017	1.214	6.253.397,75	366,89	1.366	7.641.190,02	397,35	2.580	13.894.587,77	383,00
2018	1.238	6.574.380,23	379,81	1.379	7.980.967,44	409,99	2.617	14.555.347,67	395,76
2019	1.282	6.893.943,25	387,74	1.334	8.053.357,00	421,64	2.616	14.947.300,25	405,28
2020	1.260	7.060.196,55	392,24	1.304	8.000.775,62	431,01	2.564	15.060.972,17	411,90
2021	1.278	7.159.189,51	399,91	1.242	7.870.828,86	436,76	2.520	15.030.018,37	418,37
ENERO	1.275	530.531,84	416,10	1.242	569.566,43	458,59	2.517	1.100.098,27	437,07
FEBRERO	1.269	525.201,02	413,87	1.242	566.425,10	456,06	2.511	1.091.626,12	434,74
MARZO	1.282	539.338,74	420,70	1.252	577.237,91	461,05	2.534	1.116.576,65	440,64
ABRIL	1.279	536.470,87	419,45	1.253	563.757,40	449,93	2.532	1.100.228,27	434,53
MAYO	1.277	529.696,24	414,80	1.238	570.531,73	460,85	2.515	1.100.227,97	437,47
JUNIO *	1.270	1.044.234,90	822,23	1.230	1.115.509,24	906,92	2.500	2.159.744,14	863,90
JULIO	1.264	611.066,60	483,44	1.214	629.940,11	518,90	2.478	1.241.006,71	500,81
AGOSTO	1.268	616.658,61	486,32	1.215	633.588,32	521,47	2.483	1.250.246,93	503,52
SEPTIEMBRE	1.276	624.594,26	489,49	1.216	636.733,78	523,63	2.492	1.261.328,04	506,15
OCTUBRE	1.276	620.345,23	486,16	1.219	659.549,55	541,06	2.495	1.279.894,78	512,98
NOVIEMBRE *	1.281	1.217.107,83	950,12	1.204	1.242.536,83	1.032,01	2.485	2.459.644,66	989,80
DICIEMBRE	1.281	628.225,14	490,42	1.194	626.268,21	524,51	2.475	1.254.493,35	506,87
C. ALQUILER 2021 (1)	3	1.575,00	--	5	2.625,00	--	8	4.200,00	--
C. ALQUILER 2022 (2)	71	37.275,00	--	99	51.975,00	--	170	89.250,00	--
PAGO ÚNICO 2021	1.327	107.860,02	81,28	1.281	113.906,47	88,92	2.608	221.766,49	85,03
TOTAL 2022	1.281	8.170.181,30	449,51	1.194	8.560.151,08	489,64	2.475	16.730.332,38	469,18

* Junto a la mensualidad se abona una paga extra.

(1) Incluye el número y el importe total abonado en el quinto pago del complemento previsto para el año 2021 a favor de los pensionistas no contributivos que residan en una vivienda alquilada.

(2) Incluye el número y el importe total abonado en los cuatro primeros pagos del complemento previsto para el año 2022 a favor de los pensionistas no contributivos que residan en una vivienda alquilada.

(3) Incluye el número y el importe total abonado en un pago único para el mantenimiento del poder adquisitivo previsto en la disposición adicional cuadragésima sexta de la Ley 11/2020, de 30 de diciembre.

PENSIONES NO CONTRIBUTIVAS DE LA SEGURIDAD SOCIAL (PNC)

EVOLUCIÓN DEL NÚMERO DE PENSIONES, DE IMPORTES BRUTOS Y DE PENSIÓN MEDIA

PROVINCIA DE LEÓN

	PNC DE JUBILACIÓN			PNC DE INVALIDEZ			TOTAL: JUBILACIÓN E INVALIDEZ		
	Nº DE PENSIONES	IMPORTE BRUTO	PENSIÓN MEDIA Año/Mes	Nº DE PENSIONES	IMPORTE BRUTO	PENSIÓN MEDIA Año/Mes	Nº DE PENSIONES	IMPORTE BRUTO	PENSIÓN MEDIA Año/Mes
2016	2.305	11.502.099,81	355,94	2.203	12.472.465,01	399,30	4.508	23.974.564,82	377,26
2017	2.310	11.637.853,70	359,13	2.144	12.194.625,65	398,71	4.454	23.832.479,35	378,36
2018	2.349	12.080.212,95	367,86	2.048	11.967.204,82	407,11	4.397	24.047.417,77	386,41
2019	2.344	12.592.542,08	381,08	1.964	11.800.577,99	420,18	4.308	24.393.120,07	399,04
2020	2.304	12.746.270,24	385,55	1.857	11.432.212,97	424,91	4.161	24.178.483,21	403,21
2021	2.331	12.810.688,01	392,47	1.760	10.952.711,82	432,41	4.091	23.763.399,83	409,92
ENERO	2.340	961.777,15	411,02	1.759	793.122,46	450,89	4.099	1.754.899,61	428,13
FEBRERO	2.344	965.082,00	411,72	1.739	780.266,70	448,69	4.083	1.745.348,70	427,47
MARZO	2.343	953.944,26	407,15	1.742	799.891,94	459,18	4.085	1.753.836,20	429,34
ABRIL	2.361	977.978,97	414,22	1.734	791.635,48	456,54	4.095	1.769.614,45	432,14
MAYO	2.364	967.719,57	409,36	1.732	796.473,22	459,86	4.096	1.764.192,79	430,71
JUNIO *	2.366	1.899.517,09	802,84	1.726	1.543.742,10	894,40	4.092	3.443.259,19	841,46
JULIO	2.378	1.125.725,76	473,39	1.718	906.506,38	527,65	4.096	2.032.232,14	496,15
AGOSTO	2.360	1.104.040,06	467,81	1.700	887.840,04	522,26	4.060	1.991.880,10	490,61
SEPTIEMBRE	2.339	1.099.569,62	470,10	1.681	875.482,32	520,81	4.020	1.975.051,94	491,31
OCTUBRE	2.348	1.120.866,12	477,37	1.674	877.588,77	524,25	4.022	1.998.454,89	496,88
NOVIEMBRE *	2.363	2.209.565,25	935,07	1.672	1.741.656,87	1.041,66	4.035	3.951.222,12	979,24
DICIEMBRE	2.380	1.145.517,92	481,31	1.669	871.069,56	521,91	4.049	2.016.587,48	498,05
C. ALQUILER 2021 (1)	16	8.400,00	--	9	4.725,00	--	25	13.125,00	--
C. ALQUILER 2022 (2)	136	71.400,00	--	105	55.125,00	--	241	126.525,00	--
PAGO ÚNICO 2021	2.408	192.398,42	79,90	1.809	163.800,58	90,55	4.217	356.199,00	84,47
TOTAL 2022	2.380	14.803.502,19	440,10	1.669	11.888.926,42	487,72	4.049	26.692.428,61	460,11

* Junto a la mensualidad se abona una paga extra.

(1) Incluye el número y el importe total abonado en el quinto pago del complemento previsto para el año 2021 a favor de los pensionistas no contributivos que residan en una vivienda alquilada.

(2) Incluye el número y el importe total abonado en los cuatro primeros pagos del complemento previsto para el año 2022 a favor de los pensionistas no contributivos que residan en una vivienda alquilada.

(3) Incluye el número y el importe total abonado en un pago único para el mantenimiento del poder adquisitivo previsto en la disposición adicional cuadragésima sexta de la Ley 11/2020, de 30 de diciembre.

PENSIONES NO CONTRIBUTIVAS DE LA SEGURIDAD SOCIAL (PNC)

EVOLUCIÓN DEL NÚMERO DE PENSIONES, DE IMPORTES BRUTOS Y DE PENSIÓN MEDIA

PROVINCIA DE PALENCIA

	PNC DE JUBILACIÓN			PNC DE INVALIDEZ			TOTAL: JUBILACIÓN E INVALIDEZ		
	Nº DE PENSIONES	IMPORTE BRUTO	PENSIÓN MEDIA Año/Mes	Nº DE PENSIONES	IMPORTE BRUTO	PENSIÓN MEDIA Año/Mes	Nº DE PENSIONES	IMPORTE BRUTO	PENSIÓN MEDIA Año/Mes
2016	961	4.889.040,10	357,22	732	4.111.067,82	393,87	1.693	9.000.107,92	373,10
2017	961	4.834.145,50	359,45	722	4.059.209,18	394,66	1.683	8.893.354,68	374,73
2018	971	5.030.589,13	370,31	710	4.095.197,90	408,72	1.681	9.125.787,03	386,64
2019	979	5.272.636,77	384,19	693	4.150.953,75	420,77	1.672	9.423.590,52	399,50
2020	968	6.167.465,30	450,23	676	6.852.603,97	716,00	1.644	13.020.069,27	559,74
2021	966	5.386.973,47	398,83	655	4.112.348,74	439,01	1.621	9.499.322,21	415,31
ENERO	964	399.700,90	414,63	663	307.861,88	464,35	1.627	707.562,78	434,89
FEBRERO	964	398.866,92	413,76	662	302.047,71	456,27	1.626	700.914,63	431,07
MARZO	965	399.218,32	413,70	658	302.917,90	460,36	1.623	702.136,22	432,62
ABRIL	978	415.163,57	424,50	668	307.904,40	460,93	1.646	723.067,97	439,29
MAYO	981	408.571,18	416,48	672	314.036,09	467,32	1.653	722.607,27	437,15
JUNIO *	984	798.843,81	811,83	669	610.138,60	912,02	1.653	1.408.982,41	852,38
JULIO	996	472.193,82	474,09	675	358.440,94	531,02	1.671	830.634,76	497,09
AGOSTO	998	471.783,76	472,73	671	349.912,91	521,48	1.669	821.696,67	492,33
SEPTIEMBRE	998	472.650,76	473,60	666	359.871,98	540,35	1.664	832.522,74	500,31
OCTUBRE	1.000	470.931,15	470,93	666	353.578,68	530,90	1.666	824.509,83	494,90
NOVIEMBRE *	1.001	939.087,12	938,15	664	694.267,73	1.045,58	1.665	1.633.354,85	980,99
DICIEMBRE	1.001	483.863,78	483,38	666	357.297,31	536,48	1.667	841.161,09	504,60
C. ALQUILER 2021 (1)	1	525,00	--	2	1.050,00	--	3	1.575,00	--
C. ALQUILER 2022 (2)	56	29.400,00	--	28	14.700,00	--	84	44.100,00	--
PAGO ÚNICO 2021	1.021	81.208,61	79,54	673	61.321,48	91,12	1.694	142.530,09	84,14
TOTAL 2022	1.001	6.242.008,70	443,41	666	4.695.347,61	494,79	1.667	10.937.356,31	464,12

* Junto a la mensualidad se abona una paga extra.

(1) Incluye el número y el importe total abonado en el quinto pago del complemento previsto para el año 2021 a favor de los pensionistas no contributivos que residan en una vivienda alquilada.

(2) Incluye el número y el importe total abonado en los cuatro primeros pagos del complemento previsto para el año 2022 a favor de los pensionistas no contributivos que residan en una vivienda alquilada.

(3) Incluye el número y el importe total abonado en un pago único para el mantenimiento del poder adquisitivo previsto en la disposición adicional cuadragésima sexta de la Ley 11/2020, de 30 de diciembre.

PENSIONES NO CONTRIBUTIVAS DE LA SEGURIDAD SOCIAL (PNC)

EVOLUCIÓN DEL NÚMERO DE PENSIONES, DE IMPORTES BRUTOS Y DE PENSIÓN MEDIA

PROVINCIA DE SALAMANCA

	PNC DE JUBILACIÓN			PNC DE INVALIDEZ			TOTAL: JUBILACIÓN E INVALIDEZ		
	Nº DE PENSIONES	IMPORTE BRUTO	PENSIÓN MEDIA Año/Mes	Nº DE PENSIONES	IMPORTE BRUTO	PENSIÓN MEDIA Año/Mes	Nº DE PENSIONES	IMPORTE BRUTO	PENSIÓN MEDIA Año/Mes
2016	2.427	12.454.601,64	362,19	1.492	8.505.738,66	407,51	3.919	20.960.340,30	379,30
2017	2.384	12.204.168,11	362,32	1.488	8.607.589,17	412,56	3.872	20.811.757,28	381,52
2018	2.358	12.419.211,66	371,69	1.493	8.959.383,71	425,70	3.851	21.378.595,37	392,55
2019	2.335	12.874.562,94	387,99	1.496	9.264.564,49	443,07	3.831	22.139.127,43	409,27
2020	2.265	13.256.726,09	408,84	1.430	9.589.669,72	462,88	3.695	22.846.395,81	429,90
2021	2.305	12.912.676,07	399,58	1.464	9.387.381,17	457,86	3.769	22.300.057,24	422,20
ENERO	2.302	952.464,54	413,76	1.464	691.762,24	472,52	3.766	1.644.226,78	436,60
FEBRERO	2.314	957.925,70	413,97	1.459	699.718,12	479,59	3.773	1.657.643,82	439,34
MARZO	2.306	954.602,97	413,96	1.468	702.566,38	478,59	3.774	1.657.169,35	439,10
ABRIL	2.311	968.778,26	419,20	1.461	697.867,58	477,66	3.772	1.666.645,84	441,85
MAYO	2.320	978.280,34	421,67	1.454	689.131,34	473,96	3.774	1.667.411,68	441,82
JUNIO *	2.323	1.913.784,13	823,84	1.456	1.374.785,08	944,22	3.779	3.288.569,21	870,22
JULIO	2.316	1.098.229,54	474,19	1.446	782.915,68	541,44	3.762	1.881.145,22	500,04
AGOSTO	2.319	1.120.682,48	483,26	1.439	783.204,95	544,27	3.758	1.903.887,43	506,62
SEPTIEMBRE	2.306	1.127.698,72	489,03	1.430	789.168,44	551,87	3.736	1.916.867,16	513,08
OCTUBRE	2.305	1.095.392,92	475,22	1.438	783.786,31	545,05	3.743	1.879.179,23	502,05
NOVIEMBRE *	2.312	2.188.668,31	946,66	1.432	1.537.841,02	1.073,91	3.744	3.726.509,33	995,33
DICIEMBRE	2.333	1.135.094,40	486,54	1.442	816.018,74	565,89	3.775	1.951.113,14	516,85
C. ALQUILER 2021 (1)	2	1.050,00	--	7	3.675,00	--	9	4.725,00	--
C. ALQUILER 2022 (2)	98	51.450,00	--	68	35.700,00	--	166	87.150,00	--
PAGO ÚNICO 2021	2.412	193.200,79	80,10	1.490	140.405,85	94,23	3.902	333.606,64	85,50
TOTAL 2022	2.333	14.737.303,10	447,24	1.442	10.528.546,73	510,64	3.775	25.265.849,83	471,64

* Junto a la mensualidad se abona una paga extra.

(1) Incluye el número y el importe total abonado en el quinto pago del complemento previsto para el año 2021 a favor de los pensionistas no contributivos que residan en una vivienda alquilada.

(2) Incluye el número y el importe total abonado en los cuatro primeros pagos del complemento previsto para el año 2022 a favor de los pensionistas no contributivos que residan en una vivienda alquilada.

(3) Incluye el número y el importe total abonado en un pago único para el mantenimiento del poder adquisitivo previsto en la disposición adicional cuadragésima sexta de la Ley 11/2020, de 30 de diciembre.

PENSIONES NO CONTRIBUTIVAS DE LA SEGURIDAD SOCIAL (PNC)

EVOLUCIÓN DEL NÚMERO DE PENSIONES, DE IMPORTES BRUTOS Y DE PENSIÓN MEDIA

PROVINCIA DE SEGOVIA

	PNC DE JUBILACIÓN			PNC DE INVALIDEZ			TOTAL: JUBILACIÓN E INVALIDEZ		
	Nº DE PENSIONES	IMPORTE BRUTO	PENSIÓN MEDIA Año/Mes	Nº DE PENSIONES	IMPORTE BRUTO	PENSIÓN MEDIA Año/Mes	Nº DE PENSIONES	IMPORTE BRUTO	PENSIÓN MEDIA Año/Mes
2016	441	2.284.721,76	368,47	409	2.361.680,01	399,94	850	4.646.401,77	383,82
2017	440	2.264.771,58	364,36	402	2.359.229,81	405,37	842	4.624.001,39	384,19
2018	449	2.412.637,47	387,69	400	2.363.077,71	420,36	849	4.775.715,18	403,20
2019	472	2.559.840,67	389,77	395	2.407.571,65	424,59	867	4.967.412,32	405,92
2020	455	3.271.122,51	501,07	382	2.853.699,20	521,39	837	6.124.821,71	510,21
2021	476	2.656.043,20	401,71	391	2.417.282,30	443,85	867	5.073.325,50	420,78
ENERO	485	200.906,99	414,24	390	174.675,36	447,89	875	375.582,35	429,24
FEBRERO	488	205.050,40	420,19	395	183.230,62	463,87	883	388.281,02	439,73
MARZO	490	201.423,58	411,07	399	187.941,07	471,03	889	389.364,65	437,98
ABRIL	493	200.878,77	407,46	397	180.395,56	454,40	890	381.274,33	428,40
MAYO	488	200.381,52	410,62	397	183.427,73	462,03	885	383.809,25	433,68
JUNIO *	496	398.349,01	803,12	396	355.804,94	898,50	892	754.153,95	845,46
JULIO	492	230.838,16	469,18	384	199.081,55	518,44	876	429.919,71	490,78
AGOSTO	488	230.024,00	471,36	383	203.014,74	530,06	871	433.038,74	497,17
SEPTIEMBRE	491	246.626,41	502,29	385	207.229,14	538,26	876	453.855,55	518,10
OCTUBRE	500	239.174,36	478,35	389	212.301,29	545,76	889	451.475,65	507,85
NOVIEMBRE *	499	472.240,38	946,37	388	397.995,11	1.025,76	887	870.235,49	981,10
DICIEMBRE	509	253.288,32	497,62	383	198.938,94	519,42	892	452.227,26	506,98
C. ALQUILER 2021 (1)	1	525,00	--	0	0,00	--	1	525,00	--
C. ALQUILER 2022 (2)	45	23.625,00	--	38	19.950,00	--	83	43.575,00	--
PAGO ÚNICO 2021	490	38.460,60	78,49	400	35.303,72	88,26	890	73.764,32	82,88
TOTAL 2022	509	3.141.792,50	445,13	383	2.739.289,77	491,10	892	5.881.082,27	465,46

* Junto a la mensualidad se abona una paga extra.

(1) Incluye el número y el importe total abonado en el quinto pago del complemento previsto para el año 2021 a favor de los pensionistas no contributivos que residan en una vivienda alquilada.

(2) Incluye el número y el importe total abonado en los cuatro primeros pagos del complemento previsto para el año 2022 a favor de los pensionistas no contributivos que residan en una vivienda alquilada.

(3) Incluye el número y el importe total abonado en un pago único para el mantenimiento del poder adquisitivo previsto en la disposición adicional cuadragésima sexta de la Ley 11/2020, de 30 de diciembre.

PENSIONES NO CONTRIBUTIVAS DE LA SEGURIDAD SOCIAL (PNC)

EVOLUCIÓN DEL NÚMERO DE PENSIONES, DE IMPORTES BRUTOS Y DE PENSIÓN MEDIA

PROVINCIA DE SORIA

	PNC DE JUBILACIÓN			PNC DE INVALIDEZ			TOTAL: JUBILACIÓN E INVALIDEZ		
	Nº DE PENSIONES	IMPORTE BRUTO	PENSIÓN MEDIA Año/Mes	Nº DE PENSIONES	IMPORTE BRUTO	PENSIÓN MEDIA Año/Mes	Nº DE PENSIONES	IMPORTE BRUTO	PENSIÓN MEDIA Año/Mes
2016	301	1.521.127,04	362,74	159	909.718,62	405,51	460	2.430.845,66	377,64
2017	295	1.534.400,32	364,82	157	912.350,32	403,19	452	2.446.750,64	378,24
2018	295	1.564.055,83	373,53	142	855.733,72	407,52	437	2.419.789,55	384,88
2019	292	1.596.298,97	388,28	138	838.924,60	421,38	430	2.435.223,57	399,10
2020	290	1.646.777,05	402,74	137	845.858,71	441,69	427	2.492.635,76	415,22
2021	290	1.646.182,83	399,24	130	817.794,52	432,92	420	2.463.977,35	409,81
ENERO	293	123.101,33	420,14	130	59.586,39	458,36	423	182.687,72	431,89
FEBRERO	291	120.284,79	413,35	132	61.711,18	467,51	423	181.995,97	430,25
MARZO	290	121.547,77	419,13	132	59.387,29	449,90	422	180.935,06	428,76
ABRIL	287	122.101,74	425,44	134	63.237,27	471,92	421	185.339,01	440,24
MAYO	283	117.728,54	416,00	135	62.815,87	465,30	418	180.544,41	431,92
JUNIO *	283	237.536,28	839,35	134	121.151,66	904,12	417	358.687,94	860,16
JULIO	280	137.516,59	491,13	133	70.131,14	527,30	413	207.647,73	502,78
AGOSTO	278	133.814,79	481,35	133	69.145,42	519,89	411	202.960,21	493,82
SEPTIEMBRE	280	139.254,79	497,34	135	72.053,08	533,73	415	211.307,87	509,18
OCTUBRE	285	153.516,90	538,66	139	78.507,51	564,80	424	232.024,41	547,23
NOVIEMBRE *	285	272.788,59	957,15	136	140.756,94	1.034,98	421	413.545,53	982,29
DICIEMBRE	285	137.825,08	483,60	132	68.740,88	520,76	417	206.565,96	495,36
C. ALQUILER 2021 (1)	0	0,00	--	0	0,00	--	0	0,00	--
C. ALQUILER 2022 (2)	12	6.300,00	--	4	2.100,00	--	16	8.400,00	--
PAGO ÚNICO 2021	300	24.615,22	82,05	136	12.185,98	89,60	436	36.801,20	84,41
TOTAL 2022	285	1.847.932,41	455,90	132	941.510,61	494,18	417	2.789.443,02	468,13

* Junto a la mensualidad se abona una paga extra.

(1) Incluye el número y el importe total abonado en el quinto pago del complemento previsto para el año 2021 a favor de los pensionistas no contributivos que residan en una vivienda alquilada.

(2) Incluye el número y el importe total abonado en los cuatro primeros pagos del complemento previsto para el año 2022 a favor de los pensionistas no contributivos que residan en una vivienda alquilada.

(3) Incluye el número y el importe total abonado en un pago único para el mantenimiento del poder adquisitivo previsto en la disposición adicional cuadragésima sexta de la Ley 11/2020, de 30 de diciembre.

PENSIONES NO CONTRIBUTIVAS DE LA SEGURIDAD SOCIAL (PNC)

EVOLUCIÓN DEL NÚMERO DE PENSIONES, DE IMPORTES BRUTOS Y DE PENSIÓN MEDIA

PROVINCIA DE VALLADOLID

	PNC DE JUBILACIÓN			PNC DE INVALIDEZ			TOTAL: JUBILACIÓN E INVALIDEZ		
	Nº DE PENSIONES	IMPORTE BRUTO	PENSIÓN MEDIA Año/Mes	Nº DE PENSIONES	IMPORTE BRUTO	PENSIÓN MEDIA Año/Mes	Nº DE PENSIONES	IMPORTE BRUTO	PENSIÓN MEDIA Año/Mes
2016	2.436	12.229.020,59	365,84	1.603	8.879.506,38	397,27	4.039	21.108.526,97	378,44
2017	2.473	12.433.855,74	358,29	1.554	8.735.863,93	384,55	4.027	21.169.719,67	372,43
2018	2.477	12.787.484,84	366,83	1.510	8.652.952,80	404,08	3.987	21.440.437,64	381,01
2019	2.502	13.227.618,45	378,86	1.498	8.864.817,18	417,54	4.000	22.092.435,63	393,50
2020	2.463	13.545.131,67	389,21	1.468	8.924.910,98	429,17	3.931	22.470.042,65	404,17
2021	2.509	13.655.873,24	393,42	1.435	8.724.786,96	430,53	3.944	22.380.660,20	407,12
ENERO	2.520	1.044.113,53	414,33	1.435	644.717,10	449,28	3.955	1.688.830,63	427,01
FEBRERO	2.530	1.036.936,05	409,86	1.429	649.544,93	454,55	3.959	1.686.480,98	425,99
MARZO	2.515	1.030.950,47	409,92	1.424	645.825,50	453,53	3.939	1.676.775,97	425,69
ABRIL	2.524	1.044.067,99	413,66	1.415	636.830,68	450,06	3.939	1.680.898,67	426,73
MAYO	2.518	1.044.941,58	414,99	1.410	650.566,26	461,39	3.928	1.695.507,84	431,65
JUNIO *	2.515	2.020.328,89	803,31	1.406	1.270.639,67	903,73	3.921	3.290.968,56	839,32
JULIO	2.514	1.185.183,47	471,43	1.398	721.434,72	516,05	3.912	1.906.618,19	487,38
AGOSTO	2.515	1.181.712,00	469,87	1.394	722.834,65	518,53	3.909	1.904.546,65	487,22
SEPTIEMBRE	2.516	1.188.272,14	472,29	1.391	723.042,18	519,80	3.907	1.911.314,32	489,20
OCTUBRE	2.490	1.142.576,89	458,87	1.380	702.834,85	509,30	3.870	1.845.411,74	476,85
NOVIEMBRE *	2.495	2.368.930,73	949,47	1.373	1.439.268,18	1.048,27	3.868	3.808.198,91	984,54
DICIEMBRE	2.518	1.258.402,70	499,76	1.377	733.554,87	532,72	3.895	1.991.957,57	511,41
C. ALQUILER 2021 (1)	2	1.050,00	--	3	1.575,00	--	5	2.625,00	--
C. ALQUILER 2022 (2)	149	78.225,00	--	57	29.925,00	--	206	108.150,00	--
PAGO ÚNICO 2021	2.589	203.826,22	78,73	1.463	131.484,92	89,87	4.052	335.311,14	82,75
TOTAL 2022	2.518	15.829.517,66	441,98	1.377	9.704.078,51	486,94	3.895	25.533.596,17	458,07

* Junto a la mensualidad se abona una paga extra.

(1) Incluye el número y el importe total abonado en el quinto pago del complemento previsto para el año 2021 a favor de los pensionistas no contributivos que residan en una vivienda alquilada.

(2) Incluye el número y el importe total abonado en los cuatro primeros pagos del complemento previsto para el año 2022 a favor de los pensionistas no contributivos que residan en una vivienda alquilada.

(3) Incluye el número y el importe total abonado en un pago único para el mantenimiento del poder adquisitivo previsto en la disposición adicional cuadragésima sexta de la Ley 11/2020, de 30 de diciembre.

PENSIONES NO CONTRIBUTIVAS DE LA SEGURIDAD SOCIAL (PNC)

EVOLUCIÓN DEL NÚMERO DE PENSIONES, DE IMPORTES BRUTOS Y DE PENSIÓN MEDIA

PROVINCIA DE ZAMORA

	PNC DE JUBILACIÓN			PNC DE INVALIDEZ			TOTAL: JUBILACIÓN E INVALIDEZ		
	Nº DE PENSIONES	IMPORTE BRUTO	PENSIÓN MEDIA Año/Mes	Nº DE PENSIONES	IMPORTE BRUTO	PENSIÓN MEDIA Año/Mes	Nº DE PENSIONES	IMPORTE BRUTO	PENSIÓN MEDIA Año/Mes
2016	1.224	6.195.889,44	361,04	916	5.122.065,65	394,43	2.140	11.317.955,09	375,43
2017	1.186	6.081.808,94	361,34	905	5.069.485,65	397,18	2.091	11.151.294,59	376,80
2018	1.201	6.216.481,17	371,91	872	5.079.760,49	408,45	2.073	11.296.241,66	387,49
2019	1.177	6.337.927,28	381,55	845	5.138.736,11	427,03	2.022	11.476.663,39	400,66
2020	1.131	6.542.109,86	405,44	818	5.359.797,68	454,43	1.949	11.901.907,54	426,14
2021	1.134	6.293.591,47	394,74	780	4.962.944,33	440,77	1.914	11.256.535,80	413,80
ENERO	1.138	468.476,13	411,67	782	357.447,53	457,09	1.920	825.923,66	430,17
FEBRERO	1.149	472.618,50	411,33	787	365.535,02	464,47	1.936	838.153,52	432,93
MARZO	1.154	477.846,43	414,08	790	359.111,67	454,57	1.944	836.958,10	430,53
ABRIL	1.162	484.081,97	416,59	789	359.350,03	455,45	1.951	843.432,00	432,31
MAYO	1.163	480.968,89	413,56	787	363.178,54	461,47	1.950	844.147,43	432,90
JUNIO *	1.170	940.877,29	804,17	785	713.516,12	908,94	1.955	1.654.393,41	846,24
JULIO	1.175	553.761,63	471,29	785	418.429,02	533,03	1.960	972.190,65	496,02
AGOSTO	1.171	551.395,86	470,88	778	412.327,01	529,98	1.949	963.722,87	494,47
SEPTIEMBRE	1.174	559.138,66	476,27	784	414.108,57	528,20	1.958	973.247,23	497,06
OCTUBRE	1.173	555.153,87	473,28	780	412.205,64	528,47	1.953	967.359,51	495,32
NOVIEMBRE *	1.182	1.104.794,39	934,68	776	810.593,32	1.044,58	1.958	1.915.387,71	978,24
DICIEMBRE	1.188	568.873,21	478,85	771	403.688,44	523,59	1.959	972.561,65	496,46
C. ALQUILER 2021 (1)	0	0,00	--	2	1.050,00	--	2	1.050,00	--
C. ALQUILER 2022 (2)	38	19.950,00	--	27	14.175,00	--	65	34.125,00	--
PAGO ÚNICO 2021	1.166	94.075,46	80,68	809	73.329,56	90,64	1.975	167.405,02	84,76
TOTAL 2022	1.188	7.332.012,29	441,19	771	5.478.045,47	492,13	1.959	12.810.057,76	461,62

* Junto a la mensualidad se abona una paga extra.

(1) Incluye el número y el importe total abonado en el quinto pago del complemento previsto para el año 2021 a favor de los pensionistas no contributivos que residan en una vivienda alquilada.

(2) Incluye el número y el importe total abonado en los cuatro primeros pagos del complemento previsto para el año 2022 a favor de los pensionistas no contributivos que residan en una vivienda alquilada.

(3) Incluye el número y el importe total abonado en un pago único para el mantenimiento del poder adquisitivo previsto en la disposición adicional cuadragésima sexta de la Ley 11/2020, de 30 de diciembre.

PENSIONES NO CONTRIBUTIVAS DE LA SEGURIDAD SOCIAL (PNC) EVOLUCIÓN DEL NÚMERO DE PENSIONES, DE IMPORTES BRUTOS Y DE PENSIÓN MEDIA

COMUNIDAD DE CASTILLA-LA MANCHA

	PNC DE JUBILACIÓN			PNC DE INVALIDEZ			TOTAL: JUBILACIÓN E INVALIDEZ		
	Nº DE PENSIONES	IMPORTE BRUTO	PENSIÓN MEDIA Año/Mes	Nº DE PENSIONES	IMPORTE BRUTO	PENSIÓN MEDIA Año/Mes	Nº DE PENSIONES	IMPORTE BRUTO	PENSIÓN MEDIA Año/Mes
2016	10.242	53.219.700,41	371,47	9.323	53.667.175,49	409,12	19.565	106.886.875,90	389,42
2017	10.482	53.812.314,30	370,24	9.320	53.931.449,67	411,22	19.802	107.743.763,97	389,63
2018	10.320	54.024.649,31	367,76	9.062	53.826.829,99	412,14	19.382	107.851.479,30	388,60
2019	10.494	56.081.236,71	382,66	8.933	54.389.443,50	428,91	19.427	110.470.680,21	404,07
2020	10.244	56.191.315,55	386,20	8.694	53.477.863,81	431,57	18.938	109.669.179,36	407,03
2021	10.515	57.284.693,02	393,96	8.627	53.447.414,65	439,37	19.142	110.732.107,67	414,61
ENERO	10.440	4.271.779,20	409,17	8.598	3.958.094,51	460,35	19.038	8.229.873,71	432,29
FEBRERO	10.464	4.289.578,15	409,94	8.569	3.916.827,26	457,09	19.033	8.206.405,41	431,17
MARZO	10.414	4.257.121,60	408,79	8.566	3.957.543,60	462,01	18.980	8.214.665,20	432,81
ABRIL	10.459	4.341.403,65	415,09	8.580	3.949.564,99	460,32	19.039	8.290.968,64	435,47
MAYO	10.487	4.303.771,55	410,39	8.590	3.986.382,40	464,07	19.077	8.290.153,95	434,56
JUNIO *	10.528	8.522.490,46	809,51	8.603	7.841.562,83	911,49	19.131	16.364.053,29	855,37
JULIO	10.537	4.987.907,91	473,37	8.554	4.505.680,15	526,73	19.091	9.493.588,06	497,28
AGOSTO	10.532	4.981.756,15	473,01	8.547	4.490.464,17	525,38	19.079	9.472.220,32	496,47
SEPTIEMBRE	10.549	5.033.523,37	477,16	8.522	4.507.265,44	528,90	19.071	9.540.788,81	500,28
OCTUBRE	10.539	4.997.491,71	474,19	8.480	4.495.033,50	530,07	19.019	9.492.525,21	499,11
NOVIEMBRE *	10.531	9.840.509,49	934,43	8.479	8.899.826,32	1.049,63	19.010	18.740.335,81	985,81
DICIEMBRE	10.540	5.031.965,72	477,42	8.487	4.517.737,27	532,31	19.027	9.549.702,99	501,90
C. ALQUILER 2021 (1)	5	2.625,00	--	5	2.625,00	--	10	5.250,00	--
C. ALQUILER 2022 (2)	339	177.975,00	--	620	325.500,00	--	959	503.475,00	--
PAGO ÚNICO 2021 (3)	10.862	863.416,38	79,49	8.885	802.563,43	90,33	19.747	1.665.979,81	84,37
TOTAL 2022	10.540	65.903.315,34	440,89	8.487	60.156.670,87	493,46	19.027	126.059.986,21	464,47

* Junto a la mensualidad se abona una paga extra.

(1) Incluye el número y el importe total abonado en el quinto pago del complemento previsto para el año 2021 a favor de los pensionistas no contributivos que residan en una vivienda alquilada.

(2) Incluye el número y el importe total abonado en los cuatro primeros pagos del complemento previsto para el año 2022 a favor de los pensionistas no contributivos que residan en una vivienda alquilada.

(3) Incluye el número y el importe total abonado en un pago único para el mantenimiento del poder adquisitivo previsto en la disposición adicional cuadragésima sexta de la Ley 11/2020, de 30 de diciembre.

PENSIONES NO CONTRIBUTIVAS DE LA SEGURIDAD SOCIAL (PNC)

EVOLUCIÓN DEL NÚMERO DE PENSIONES, DE IMPORTES BRUTOS Y DE PENSIÓN MEDIA

PROVINCIA DE ALBACETE

	PNC DE JUBILACIÓN			PNC DE INVALIDEZ			TOTAL: JUBILACIÓN E INVALIDEZ		
	Nº DE PENSIONES	IMPORTE BRUTO	PENSIÓN MEDIA Año/Mes	Nº DE PENSIONES	IMPORTE BRUTO	PENSIÓN MEDIA Año/Mes	Nº DE PENSIONES	IMPORTE BRUTO	PENSIÓN MEDIA Año/Mes
2016	2.039	10.527.073,49	366,12	2.342	13.182.034,04	406,98	4.381	23.709.107,53	387,70
2017	2.047	10.613.169,58	368,48	2.323	13.282.636,59	404,47	4.370	23.895.806,17	387,60
2018	2.001	10.732.693,52	375,70	2.261	13.584.642,62	414,50	4.262	24.317.336,14	396,38
2019	2.023	10.967.484,10	385,26	2.248	13.635.046,17	428,12	4.271	24.602.530,27	407,83
2020	1.958	10.989.797,11	393,73	2.188	13.476.422,96	430,01	4.146	24.466.220,07	412,88
2021	2.066	11.440.219,91	401,80	2.135	13.335.275,25	437,65	4.201	24.775.495,16	420,28
ENERO	2.060	869.150,09	421,92	2.131	990.814,33	464,95	4.191	1.859.964,42	443,80
FEBRERO	2.057	851.503,99	413,95	2.107	952.569,22	452,10	4.164	1.804.073,21	433,25
MARZO	2.030	840.029,27	413,81	2.101	966.824,72	460,17	4.131	1.806.853,99	437,39
ABRIL	2.039	865.701,22	424,57	2.109	966.894,33	458,46	4.148	1.832.595,55	441,80
MAYO	2.040	845.605,67	414,51	2.107	972.238,13	461,43	4.147	1.817.843,80	438,35
JUNIO *	2.043	1.671.333,78	818,08	2.101	1.911.886,16	909,99	4.144	3.583.219,94	864,68
JULIO	2.051	988.619,74	482,02	2.098	1.110.923,35	529,52	4.149	2.099.543,09	506,04
AGOSTO	2.055	1.001.724,41	487,46	2.098	1.115.995,72	531,93	4.153	2.117.720,13	509,93
SEPTIEMBRE	2.052	978.731,07	476,96	2.085	1.095.414,49	525,38	4.137	2.074.145,56	501,36
OCTUBRE	2.049	980.767,76	478,66	2.060	1.078.423,55	523,51	4.109	2.059.191,31	501,14
NOVIEMBRE *	2.028	1.922.749,04	948,10	2.054	2.158.007,62	1.050,64	4.082	4.080.756,66	999,70
DICIEMBRE	2.020	968.114,29	479,26	2.053	1.072.667,48	522,49	4.073	2.040.781,77	501,05
C. ALQUILER 2021 (1)	4	2.100,00	--	5	2.625,00	--	9	4.725,00	--
C. ALQUILER 2022 (2)	76	39.900,00	--	216	113.400,00	--	292	153.300,00	--
PAGO ÚNICO 2021	2.144	172.448,44	80,43	2.190	197.553,96	90,21	4.334	370.002,40	85,37
TOTAL 2022	2.020	12.998.478,77	447,09	2.053	14.706.238,06	492,18	4.073	27.704.716,83	469,89

* Junto a la mensualidad se abona una paga extra.

(1) Incluye el número y el importe total abonado en el quinto pago del complemento previsto para el año 2021 a favor de los pensionistas no contributivos que residan en una vivienda alquilada.

(2) Incluye el número y el importe total abonado en los cuatro primeros pagos del complemento previsto para el año 2022 a favor de los pensionistas no contributivos que residan en una vivienda alquilada.

(3) Incluye el número y el importe total abonado en un pago único para el mantenimiento del poder adquisitivo previsto en la disposición adicional cuadragésima sexta de la Ley 11/2020, de 30 de diciembre.

PENSIONES NO CONTRIBUTIVAS DE LA SEGURIDAD SOCIAL (PNC)

EVOLUCIÓN DEL NÚMERO DE PENSIONES, DE IMPORTES BRUTOS Y DE PENSIÓN MEDIA

PROVINCIA DE CIUDAD REAL

	PNC DE JUBILACIÓN			PNC DE INVALIDEZ			TOTAL: JUBILACIÓN E INVALIDEZ		
	Nº DE PENSIONES	IMPORTE BRUTO	PENSIÓN MEDIA Año/Mes	Nº DE PENSIONES	IMPORTE BRUTO	PENSIÓN MEDIA Año/Mes	Nº DE PENSIONES	IMPORTE BRUTO	PENSIÓN MEDIA Año/Mes
2016	2.700	13.799.069,78	360,80	2.447	14.046.622,01	401,02	5.147	27.845.691,79	379,99
2017	2.673	13.562.238,13	359,14	2.326	13.488.963,11	402,64	4.999	27.051.201,24	379,55
2018	2.676	13.927.408,76	368,14	2.262	13.533.978,78	416,40	4.938	27.461.387,54	390,40
2019	2.704	14.386.492,57	380,83	2.198	13.611.212,25	432,18	4.902	27.997.704,82	404,15
2020	2.631	14.365.877,30	385,10	2.129	13.256.497,84	437,36	4.760	27.622.375,14	408,49
2021	2.633	14.373.899,71	391,45	2.083	13.100.970,32	444,73	4.716	27.474.870,03	415,14
ENERO	2.596	1.060.435,11	408,49	2.066	965.040,32	467,11	4.662	2.025.475,43	434,46
FEBRERO	2.614	1.069.998,66	409,33	2.068	969.525,22	468,82	4.682	2.039.523,88	435,61
MARZO	2.624	1.076.418,61	410,22	2.065	971.040,38	470,24	4.689	2.047.458,99	436,65
ABRIL	2.641	1.095.064,35	414,64	2.075	971.823,37	468,35	4.716	2.066.887,72	438,27
MAYO	2.653	1.086.559,51	409,56	2.080	987.879,41	474,94	4.733	2.074.438,92	438,29
JUNIO *	2.678	2.163.878,36	808,02	2.081	1.925.675,86	925,36	4.759	4.089.554,22	859,33
JULIO	2.682	1.258.455,80	469,22	2.071	1.093.784,53	528,14	4.753	2.352.240,33	494,90
AGOSTO	2.674	1.259.476,36	471,01	2.067	1.100.862,15	532,59	4.741	2.360.338,51	497,86
SEPTIEMBRE	2.681	1.262.975,25	471,08	2.055	1.098.381,58	534,49	4.736	2.361.356,83	498,60
OCTUBRE	2.685	1.266.727,93	471,78	2.043	1.088.215,95	532,66	4.728	2.354.943,88	498,08
NOVIEMBRE *	2.690	2.491.281,87	926,13	2.044	2.182.007,22	1.067,52	4.734	4.673.289,09	987,18
DICIEMBRE	2.694	1.270.878,32	471,74	2.042	1.093.410,31	535,46	4.736	2.364.288,63	499,22
C. ALQUILER 2021 (1)	0	0,00	--	0	0,00	--	0	0,00	--
C. ALQUILER 2022 (2)	85	44.625,00	--	117	61.425,00	--	202	106.050,00	--
PAGO ÚNICO 2021	2.718	216.456,86	79,64	2.162	199.490,26	92,27	4.880	415.947,12	85,24
TOTAL 2022	2.694	16.623.231,99	438,66	2.042	14.708.561,56	500,41	4.736	31.331.793,55	465,60

* Junto a la mensualidad se abona una paga extra.

(1) Incluye el número y el importe total abonado en el quinto pago del complemento previsto para el año 2021 a favor de los pensionistas no contributivos que residan en una vivienda alquilada.

(2) Incluye el número y el importe total abonado en los cuatro primeros pagos del complemento previsto para el año 2022 a favor de los pensionistas no contributivos que residan en una vivienda alquilada.

(3) Incluye el número y el importe total abonado en un pago único para el mantenimiento del poder adquisitivo previsto en la disposición adicional cuadragésima sexta de la Ley 11/2020, de 30 de diciembre.

PENSIONES NO CONTRIBUTIVAS DE LA SEGURIDAD SOCIAL (PNC)

EVOLUCIÓN DEL NÚMERO DE PENSIONES, DE IMPORTES BRUTOS Y DE PENSIÓN MEDIA

PROVINCIA DE CUENCA

	PNC DE JUBILACIÓN			PNC DE INVALIDEZ			TOTAL: JUBILACIÓN E INVALIDEZ		
	Nº DE PENSIONES	IMPORTE BRUTO	PENSIÓN MEDIA Año/Mes	Nº DE PENSIONES	IMPORTE BRUTO	PENSIÓN MEDIA Año/Mes	Nº DE PENSIONES	IMPORTE BRUTO	PENSIÓN MEDIA Año/Mes
2016	1.245	6.379.266,40	362,11	1.301	7.463.187,39	394,19	2.546	13.842.453,79	378,68
2017	1.233	6.352.040,68	364,33	1.224	7.065.510,03	397,99	2.457	13.417.550,71	381,26
2018	1.184	6.367.884,13	373,70	1.160	6.922.601,62	410,43	2.344	13.290.485,75	391,92
2019	1.153	6.360.997,49	386,13	1.147	6.955.852,51	426,21	2.300	13.316.850,00	406,02
2020	1.120	6.256.083,10	389,11	1.099	6.794.463,08	429,13	2.219	13.050.546,18	408,92
2021	1.092	6.115.502,01	397,29	1.090	6.767.969,28	439,13	2.182	12.883.471,29	418,88
ENERO	1.085	454.885,30	419,25	1.087	504.591,11	464,21	2.172	959.476,41	441,75
FEBRERO	1.088	452.751,76	416,13	1.090	497.917,98	456,81	2.178	950.669,74	436,49
MARZO	1.083	449.956,38	415,47	1.099	512.300,41	466,15	2.182	962.256,79	441,00
ABRIL	1.091	460.989,02	422,54	1.094	506.657,22	463,12	2.185	967.646,24	442,86
MAYO	1.081	447.367,06	413,85	1.088	502.515,37	461,87	2.169	949.882,43	437,94
JUNIO *	1.087	887.495,80	816,46	1.095	994.410,01	908,14	2.182	1.881.905,81	862,47
JULIO	1.079	513.322,14	475,74	1.092	582.497,86	533,42	2.171	1.095.820,00	504,75
AGOSTO	1.076	511.892,09	475,74	1.092	570.881,03	522,78	2.168	1.082.773,12	499,43
SEPTIEMBRE	1.069	518.768,08	485,28	1.092	575.477,71	526,99	2.161	1.094.245,79	506,36
OCTUBRE	1.077	519.310,51	482,18	1.083	578.541,90	534,20	2.160	1.097.852,41	508,27
NOVIEMBRE *	1.072	1.012.290,82	944,30	1.078	1.143.551,67	1.060,81	2.150	2.155.842,49	1.002,72
DICIEMBRE	1.057	503.503,30	476,35	1.074	575.519,78	535,87	2.131	1.079.023,08	506,35
C. ALQUILER 2021 (1)	0	0,00	--	0	0,00	--	0	0,00	--
C. ALQUILER 2022 (2)	26	13.650,00	--	83	43.575,00	--	109	57.225,00	--
PAGO ÚNICO 2021	1.128	91.549,46	81,16	1.118	100.754,19	90,12	2.246	192.303,65	85,62
TOTAL 2022	1.057	6.837.731,72	445,95	1.074	7.689.191,24	495,31	2.131	14.526.922,96	470,74

* Junto a la mensualidad se abona una paga extra.

(1) Incluye el número y el importe total abonado en el quinto pago del complemento previsto para el año 2021 a favor de los pensionistas no contributivos que residan en una vivienda alquilada.

(2) Incluye el número y el importe total abonado en los cuatro primeros pagos del complemento previsto para el año 2022 a favor de los pensionistas no contributivos que residan en una vivienda alquilada.

(3) Incluye el número y el importe total abonado en un pago único para el mantenimiento del poder adquisitivo previsto en la disposición adicional cuadragésima sexta de la Ley 11/2020, de 30 de diciembre.

PENSIONES NO CONTRIBUTIVAS DE LA SEGURIDAD SOCIAL (PNC)

EVOLUCIÓN DEL NÚMERO DE PENSIONES, DE IMPORTES BRUTOS Y DE PENSIÓN MEDIA

PROVINCIA DE GUADALAJARA

	PNC DE JUBILACIÓN			PNC DE INVALIDEZ			TOTAL: JUBILACIÓN E INVALIDEZ		
	Nº DE PENSIONES	IMPORTE BRUTO	PENSIÓN MEDIA Año/Mes	Nº DE PENSIONES	IMPORTE BRUTO	PENSIÓN MEDIA Año/Mes	Nº DE PENSIONES	IMPORTE BRUTO	PENSIÓN MEDIA Año/Mes
2016	730	3.765.374,84	370,38	698	3.918.162,60	404,69	1.428	7.683.537,44	387,06
2017	756	3.800.848,41	368,65	703	3.967.479,22	401,11	1.459	7.768.327,63	384,50
2018	774	4.064.509,51	374,45	691	4.035.922,85	411,01	1.465	8.100.432,36	391,80
2019	839	4.444.061,69	390,16	665	4.095.340,52	429,63	1.504	8.539.402,21	408,13
2020	796	4.520.511,42	391,92	629	3.929.402,46	433,36	1.425	8.449.913,88	410,13
2021	855	4.726.877,15	404,75	643	3.964.629,48	445,58	1.498	8.691.506,63	422,39
ENERO	858	353.283,25	411,75	638	295.189,35	462,68	1.496	648.472,60	433,47
FEBRERO	859	355.660,61	414,04	641	296.504,41	462,57	1.500	652.165,02	434,78
MARZO	857	353.701,61	412,72	642	298.718,94	465,29	1.499	652.420,55	435,24
ABRIL	853	352.862,27	413,67	644	294.806,29	457,77	1.497	647.668,56	432,64
MAYO	855	365.733,20	427,76	644	304.312,19	472,53	1.499	670.045,39	446,99
JUNIO *	852	705.347,94	827,87	642	589.283,00	917,89	1.494	1.294.630,94	866,55
JULIO	836	404.302,05	483,61	629	341.954,26	543,65	1.465	746.256,31	509,39
AGOSTO	842	415.828,45	493,86	631	338.286,35	536,11	1.473	754.114,80	511,96
SEPTIEMBRE	840	411.760,23	490,19	633	358.510,88	566,37	1.473	770.271,11	522,93
OCTUBRE	840	407.855,56	485,54	637	346.385,91	543,78	1.477	754.241,47	510,66
NOVIEMBRE *	851	833.832,98	979,83	649	683.915,26	1.053,80	1.500	1.517.748,24	1.011,83
DICIEMBRE	853	420.864,20	493,39	649	356.614,28	549,48	1.502	777.478,48	517,63
C. ALQUILER 2021 (1)	1	525,00	--	0	0,00	--	1	525,00	--
C. ALQUILER 2022 (2)	37	19.425,00	--	55	28.875,00	--	92	48.300,00	--
PAGO ÚNICO 2021	878	70.524,42	80,32	673	59.639,87	88,62	1.551	130.164,29	83,92
TOTAL 2022	853	5.471.506,77	452,45	649	4.592.995,99	502,28	1.502	10.064.502,76	473,86

* Junto a la mensualidad se abona una paga extra.

(1) Incluye el número y el importe total abonado en el quinto pago del complemento previsto para el año 2021 a favor de los pensionistas no contributivos que residan en una vivienda alquilada.

(2) Incluye el número y el importe total abonado en los cuatro primeros pagos del complemento previsto para el año 2022 a favor de los pensionistas no contributivos que residan en una vivienda alquilada.

(3) Incluye el número y el importe total abonado en un pago único para el mantenimiento del poder adquisitivo previsto en la disposición adicional cuadragésima sexta de la Ley 11/2020, de 30 de diciembre.

PENSIONES NO CONTRIBUTIVAS DE LA SEGURIDAD SOCIAL (PNC)

EVOLUCIÓN DEL NÚMERO DE PENSIONES, DE IMPORTES BRUTOS Y DE PENSIÓN MEDIA

PROVINCIA DE TOLEDO

	PNC DE JUBILACIÓN			PNC DE INVALIDEZ			TOTAL: JUBILACIÓN E INVALIDEZ		
	Nº DE PENSIONES	IMPORTE BRUTO	PENSIÓN MEDIA Año/Mes	Nº DE PENSIONES	IMPORTE BRUTO	PENSIÓN MEDIA Año/Mes	Nº DE PENSIONES	IMPORTE BRUTO	PENSIÓN MEDIA Año/Mes
2016	3.528	18.748.915,90	386,55	2.535	15.057.169,45	428,27	6.063	33.806.085,35	404,06
2017	3.773	19.484.017,50	382,00	2.744	16.126.860,72	434,31	6.517	35.610.878,22	404,02
2018	3.685	18.932.153,39	359,86	2.688	15.749.684,12	407,62	6.373	34.681.837,51	380,06
2019	3.775	19.922.200,86	379,85	2.675	16.091.992,05	427,83	6.450	36.014.192,91	399,85
2020	3.739	20.059.046,62	380,84	2.649	16.021.077,47	428,78	6.388	36.080.124,09	400,71
2021	3.869	20.628.194,24	388,16	2.676	16.278.570,32	435,15	6.545	36.906.764,56	407,58
ENERO	3.841	1.534.025,45	399,38	2.676	1.202.459,40	449,35	6.517	2.736.484,85	419,90
FEBRERO	3.846	1.559.663,13	405,53	2.663	1.200.310,43	450,74	6.509	2.759.973,56	424,02
MARZO	3.820	1.537.015,73	402,36	2.659	1.208.659,15	454,55	6.479	2.745.674,88	423,78
ABRIL	3.835	1.566.786,79	408,55	2.658	1.209.383,78	455,00	6.493	2.776.170,57	427,56
MAYO	3.858	1.558.506,11	403,97	2.671	1.219.437,30	456,55	6.529	2.777.943,41	425,48
JUNIO *	3.868	3.094.434,58	800,01	2.684	2.420.307,80	901,75	6.552	5.514.742,38	841,69
JULIO	3.889	1.823.208,18	468,81	2.664	1.376.520,15	516,71	6.553	3.199.728,33	488,28
AGOSTO	3.885	1.792.834,84	461,48	2.659	1.364.438,92	513,14	6.544	3.157.273,76	482,47
SEPTIEMBRE	3.907	1.861.288,74	476,40	2.657	1.379.480,78	519,19	6.564	3.240.769,52	493,72
OCTUBRE	3.888	1.822.829,95	468,83	2.657	1.403.466,19	528,21	6.545	3.226.296,14	492,94
NOVIEMBRE *	3.890	3.580.354,78	920,40	2.654	2.732.344,55	1.029,52	6.544	6.312.699,33	964,65
DICIEMBRE	3.916	1.868.605,61	477,17	2.669	1.419.525,42	531,86	6.585	3.288.131,03	499,34
C. ALQUILER 2021 (1)	0	0,00	--	0	0,00	--	0	0,00	--
C. ALQUILER 2022 (2)	115	60.375,00	--	149	78.225,00	--	264	138.600,00	--
PAGO ÚNICO 2021	3.994	312.437,20	78,23	2.742	245.125,15	89,40	6.736	557.562,35	82,77
TOTAL 2022	3.916	23.972.366,09	435,21	2.669	18.459.684,02	486,18	6.585	42.432.050,11	455,99

* Junto a la mensualidad se abona una paga extra.

(1) Incluye el número y el importe total abonado en el quinto pago del complemento previsto para el año 2021 a favor de los pensionistas no contributivos que residan en una vivienda alquilada.

(2) Incluye el número y el importe total abonado en los cuatro primeros pagos del complemento previsto para el año 2022 a favor de los pensionistas no contributivos que residan en una vivienda alquilada.

(3) Incluye el número y el importe total abonado en un pago único para el mantenimiento del poder adquisitivo previsto en la disposición adicional cuadragésima sexta de la Ley 11/2020, de 30 de diciembre.

PENSIONES NO CONTRIBUTIVAS DE LA SEGURIDAD SOCIAL (PNC) EVOLUCIÓN DEL NÚMERO DE PENSIONES, DE IMPORTES BRUTOS Y DE PENSIÓN MEDIA

COMUNIDAD DE CATALUNYA

	PNC DE JUBILACIÓN			PNC DE INVALIDEZ			TOTAL: JUBILACIÓN E INVALIDEZ		
	Nº DE PENSIONES	IMPORTE BRUTO	PENSIÓN MEDIA Año/Mes	Nº DE PENSIONES	IMPORTE BRUTO	PENSIÓN MEDIA Año/Mes	Nº DE PENSIONES	IMPORTE BRUTO	PENSIÓN MEDIA Año/Mes
2016	31.891	159.138.524,12	353,71	26.543	147.865.581,46	394,91	58.434	307.004.105,58	372,43
2017	32.282	162.391.820,71	356,87	26.424	149.269.449,66	397,65	58.706	311.661.270,37	375,31
2018	33.082	172.604.290,13	374,83	26.594	154.607.742,96	414,38	59.676	327.212.033,09	392,54
2019	34.050	181.335.093,32	377,41	26.553	158.032.373,96	418,65	60.603	339.367.467,28	395,56
2020	34.592	185.256.520,44	381,59	26.299	156.648.466,69	421,49	60.891	341.904.987,13	398,90
2021	34.243	188.366.896,30	389,13	26.219	159.563.823,15	432,43	60.462	347.930.719,45	407,87
ENERO	34.724	16.329.196,64	470,26	26.705	14.039.818,85	525,74	61.429	30.369.015,49	494,38
FEBRERO	34.104	14.154.244,06	415,03	26.191	11.982.410,09	457,50	60.295	26.136.654,15	433,48
MARZO	34.131	14.447.233,65	423,29	26.222	11.940.042,47	455,34	60.353	26.387.276,12	437,22
ABRIL	34.527	15.516.016,36	449,39	26.263	11.935.555,93	454,46	60.790	27.451.572,29	451,58
MAYO	34.814	15.325.852,96	440,22	26.196	11.750.508,59	448,56	61.010	27.076.361,55	443,80
JUNIO *	35.032	29.103.162,28	830,76	26.182	23.112.076,76	882,75	61.214	52.215.239,04	853,00
JULIO	35.171	17.437.864,47	495,80	26.178	13.600.165,29	519,53	61.349	31.038.029,76	505,93
AGOSTO	35.200	16.771.579,84	476,47	26.116	13.332.216,54	510,50	61.316	30.103.796,38	490,96
SEPTIEMBRE	35.208	16.888.368,33	479,67	25.939	13.246.002,81	510,66	61.147	30.134.371,14	492,82
OCTUBRE	35.851	19.774.455,54	551,57	26.001	13.756.257,07	529,07	61.852	33.530.712,61	542,11
NOVIEMBRE *	36.010	34.630.295,39	961,69	25.944	26.413.892,36	1.018,11	61.954	61.044.187,75	985,31
DICIEMBRE	36.209	18.374.579,78	507,46	25.943	13.724.232,02	529,01	62.152	32.098.811,80	516,46
C. ALQUILER 2021 (1)	130	68.250,00	--	127	66.675,00	--	257	134.925,00	--
C. ALQUILER 2022 (2)	1.976	1.037.400,00	--	1.446	759.150,00	--	3.422	1.796.550,00	--
PAGO ÚNICO 2021 (3)	34.686	2.821.433,68	81,34	26.581	2.364.448,56	88,95	61.267	5.185.882,24	84,64
TOTAL 2022	36.209	229.858.499,30	464,40	25.943	179.659.003,78	488,66	62.152	409.517.503,08	474,79

* Junto a la mensualidad se abona una paga extra.

(1) Incluye el número y el importe total abonado en el quinto pago del complemento previsto para el año 2021 a favor de los pensionistas no contributivos que residan en una vivienda alquilada.

(2) Incluye el número y el importe total abonado en los cuatro primeros pagos del complemento previsto para el año 2022 a favor de los pensionistas no contributivos que residan en una vivienda alquilada.

(3) Incluye el número y el importe total abonado en un pago único para el mantenimiento del poder adquisitivo previsto en la disposición adicional cuadragésima sexta de la Ley 11/2020, de 30 de diciembre.

PENSIONES NO CONTRIBUTIVAS DE LA SEGURIDAD SOCIAL (PNC)

EVOLUCIÓN DEL NÚMERO DE PENSIONES, DE IMPORTES BRUTOS Y DE PENSIÓN MEDIA

PROVINCIA DE BARCELONA

	PNC DE JUBILACIÓN			PNC DE INVALIDEZ			TOTAL: JUBILACIÓN E INVALIDEZ		
	Nº DE PENSIONES	IMPORTE BRUTO	PENSIÓN MEDIA Año/Mes	Nº DE PENSIONES	IMPORTE BRUTO	PENSIÓN MEDIA Año/Mes	Nº DE PENSIONES	IMPORTE BRUTO	PENSIÓN MEDIA Año/Mes
2016	23.595	117.513.858,36	353,33	19.388	107.765.133,75	393,58	42.983	225.278.992,11	371,52
2017	23.875	119.858.806,95	356,15	19.172	107.986.198,66	395,76	43.047	227.845.005,61	373,89
2018	24.333	126.784.420,12	373,27	19.080	110.978.533,47	412,25	43.413	237.762.953,59	390,52
2019	24.979	132.742.312,51	376,55	18.875	112.319.827,90	417,19	43.854	245.062.140,41	394,15
2020	25.241	135.140.486,62	380,97	18.587	110.544.877,46	420,06	43.828	245.685.364,08	397,63
2021	24.885	136.776.646,58	387,95	18.399	112.030.866,14	431,44	43.284	248.807.512,72	406,41
ENERO	25.231	11.862.334,26	470,15	18.721	9.839.905,77	525,61	43.952	21.702.240,03	493,77
FEBRERO	24.807	10.267.189,48	413,88	18.365	8.348.862,64	454,61	43.172	18.616.052,12	431,21
MARZO	24.808	10.461.725,23	421,71	18.386	8.366.479,83	455,05	43.194	18.828.205,06	435,90
ABRIL	25.071	11.228.062,51	447,85	18.388	8.325.597,50	452,77	43.459	19.553.660,01	449,93
MAYO	25.233	11.031.154,13	437,17	18.318	8.174.287,62	446,24	43.551	19.205.441,75	440,99
JUNIO *	25.375	20.974.843,99	826,59	18.284	16.140.293,91	882,76	43.659	37.115.137,90	850,11
JULIO	25.471	12.570.851,88	493,54	18.276	9.472.146,23	518,28	43.747	22.042.998,11	503,87
AGOSTO	25.487	12.084.412,71	474,14	18.221	9.251.298,82	507,73	43.708	21.335.711,53	488,14
SEPTIEMBRE	25.496	12.203.729,67	478,65	18.092	9.216.461,30	509,42	43.588	21.420.190,97	491,42
OCTUBRE	25.946	14.212.834,55	547,79	18.124	9.623.985,40	531,01	44.070	23.836.819,95	540,89
NOVIEMBRE *	26.037	24.929.661,95	957,47	18.073	18.399.459,57	1.018,06	44.110	43.329.121,52	982,30
DICIEMBRE	26.182	13.209.047,21	504,51	18.070	9.574.341,50	529,85	44.252	22.783.388,71	514,86
C. ALQUILER 2021 (1)	92	48.300,00	--	85	44.625,00	--	177	92.925,00	--
C. ALQUILER 2022 (2)	1.360	714.000,00	--	926	486.150,00	--	2.286	1.200.150,00	--
PAGO ÚNICO 2021	25.207	2.049.435,48	81,30	18.656	1.660.334,20	89,00	43.863	3.709.769,68	84,58
TOTAL 2022	26.182	165.798.147,57	462,39	18.070	125.263.895,09	487,96	44.252	291.062.042,66	473,10

* Junto a la mensualidad se abona una paga extra.

(1) Incluye el número y el importe total abonado en el quinto pago del complemento previsto para el año 2021 a favor de los pensionistas no contributivos que residan en una vivienda alquilada.

(2) Incluye el número y el importe total abonado en los cuatro primeros pagos del complemento previsto para el año 2022 a favor de los pensionistas no contributivos que residan en una vivienda alquilada.

(3) Incluye el número y el importe total abonado en un pago único para el mantenimiento del poder adquisitivo previsto en la disposición adicional cuadragésima sexta de la Ley 11/2020, de 30 de diciembre.

PENSIONES NO CONTRIBUTIVAS DE LA SEGURIDAD SOCIAL (PNC)

EVOLUCIÓN DEL NÚMERO DE PENSIONES, DE IMPORTES BRUTOS Y DE PENSIÓN MEDIA

PROVINCIA DE GIRONA

	PNC DE JUBILACIÓN			PNC DE INVALIDEZ			TOTAL: JUBILACIÓN E INVALIDEZ		
	Nº DE PENSIONES	IMPORTE BRUTO	PENSIÓN MEDIA Año/Mes	Nº DE PENSIONES	IMPORTE BRUTO	PENSIÓN MEDIA Año/Mes	Nº DE PENSIONES	IMPORTE BRUTO	PENSIÓN MEDIA Año/Mes
2016	2.671	13.516.432,52	362,15	2.002	11.194.854,96	398,95	4.673	24.711.287,48	377,95
2017	2.776	14.011.334,28	362,80	1.991	11.360.276,17	401,21	4.767	25.371.610,45	379,07
2018	2.914	15.434.907,82	383,92	2.056	12.023.349,62	423,62	4.970	27.458.257,44	400,36
2019	3.079	16.580.549,30	385,30	2.122	12.785.908,77	429,17	5.201	29.366.458,07	403,28
2020	3.214	17.297.738,21	386,21	2.162	12.994.949,57	429,86	5.376	30.292.687,78	403,82
2021	3.256	18.085.009,77	397,18	2.254	13.716.435,65	440,21	5.510	31.801.445,42	414,68
ENERO	3.287	1.555.844,89	473,33	2.287	1.191.569,12	521,02	5.574	2.747.414,01	492,90
FEBRERO	3.236	1.378.953,15	426,13	2.252	1.034.628,92	459,43	5.488	2.413.582,07	439,79
MARZO	3.256	1.465.148,89	449,98	2.255	1.025.341,86	454,70	5.511	2.490.490,75	451,91
ABRIL	3.304	1.498.966,75	453,68	2.281	1.059.380,40	464,44	5.585	2.558.347,15	458,07
MAYO	3.359	1.534.384,30	456,80	2.288	1.054.321,44	460,80	5.647	2.588.705,74	458,42
JUNIO *	3.385	2.870.999,17	848,15	2.307	2.056.149,86	891,27	5.692	4.927.149,03	865,63
JULIO	3.411	1.798.842,33	527,37	2.309	1.235.832,23	535,22	5.720	3.034.674,56	530,54
AGOSTO	3.410	1.640.738,11	481,15	2.315	1.209.043,17	522,26	5.725	2.849.781,28	497,78
SEPTIEMBRE	3.417	1.645.484,57	481,56	2.305	1.211.612,77	525,65	5.722	2.857.097,34	499,32
OCTUBRE	3.496	2.018.577,03	577,40	2.320	1.252.378,69	539,82	5.816	3.270.955,72	562,41
NOVIEMBRE *	3.538	3.518.234,64	994,41	2.313	2.369.241,29	1.024,32	5.851	5.887.475,93	1.006,23
DICIEMBRE	3.565	1.861.841,47	522,26	2.310	1.219.105,29	527,75	5.875	3.080.946,76	524,42
C. ALQUILER 2021 (1)	15	7.875,00	--	12	6.300,00	--	27	14.175,00	--
C. ALQUILER 2022 (2)	260	136.500,00	--	151	79.275,00	--	411	215.775,00	--
PAGO ÚNICO 2021	3.283	268.303,65	81,73	2.268	201.445,58	88,82	5.551	469.749,23	84,62
TOTAL 2022	3.565	22.932.390,30	478,02	2.310	16.004.180,04	494,76	5.875	38.936.570,34	484,82

* Junto a la mensualidad se abona una paga extra.

(1) Incluye el número y el importe total abonado en el quinto pago del complemento previsto para el año 2021 a favor de los pensionistas no contributivos que residan en una vivienda alquilada.

(2) Incluye el número y el importe total abonado en los cuatro primeros pagos del complemento previsto para el año 2022 a favor de los pensionistas no contributivos que residan en una vivienda alquilada.

(3) Incluye el número y el importe total abonado en un pago único para el mantenimiento del poder adquisitivo previsto en la disposición adicional cuadragésima sexta de la Ley 11/2020, de 30 de diciembre.

PENSIONES NO CONTRIBUTIVAS DE LA SEGURIDAD SOCIAL (PNC)

EVOLUCIÓN DEL NÚMERO DE PENSIONES, DE IMPORTES BRUTOS Y DE PENSIÓN MEDIA

PROVINCIA DE LLEIDA

	PNC DE JUBILACIÓN			PNC DE INVALIDEZ			TOTAL: JUBILACIÓN E INVALIDEZ		
	Nº DE PENSIONES	IMPORTE BRUTO	PENSIÓN MEDIA Año/Mes	Nº DE PENSIONES	IMPORTE BRUTO	PENSIÓN MEDIA Año/Mes	Nº DE PENSIONES	IMPORTE BRUTO	PENSIÓN MEDIA Año/Mes
2016	2.020	10.086.806,05	351,08	1.395	7.902.497,31	403,40	3.415	17.989.303,36	372,26
2017	2.005	10.131.187,19	355,42	1.419	8.172.053,37	408,62	3.424	18.303.240,56	377,32
2018	2.023	10.614.863,61	375,48	1.493	8.697.287,61	422,57	3.516	19.312.151,22	395,29
2019	2.047	10.875.568,16	372,65	1.525	9.012.286,29	421,69	3.572	19.887.854,45	393,36
2020	2.050	10.995.643,91	377,51	1.519	9.099.879,17	423,02	3.569	20.095.523,08	396,83
2021	2.011	11.054.597,72	387,98	1.500	9.251.554,95	435,36	3.511	20.306.152,67	408,21
ENERO	2.054	948.698,41	461,88	1.528	810.114,96	530,18	3.582	1.758.813,37	491,01
FEBRERO	1.987	812.266,17	408,79	1.497	699.206,97	467,07	3.484	1.511.473,14	433,83
MARZO	1.987	828.819,93	417,12	1.492	686.517,71	460,13	3.479	1.515.337,64	435,57
ABRIL	2.012	926.122,33	460,30	1.497	684.400,84	457,18	3.509	1.610.523,17	458,97
MAYO	2.038	866.010,03	424,93	1.497	694.924,03	464,21	3.535	1.560.934,06	441,57
JUNIO *	2.048	1.694.484,58	827,39	1.500	1.338.633,27	892,42	3.548	3.033.117,85	854,88
JULIO	2.053	987.865,56	481,18	1.498	786.672,38	525,15	3.551	1.774.537,94	499,73
AGOSTO	2.059	1.003.656,94	487,45	1.494	767.767,91	513,90	3.553	1.771.424,85	498,57
SEPTIEMBRE	2.060	979.738,28	475,60	1.491	781.719,34	524,29	3.551	1.761.457,62	496,05
OCTUBRE	2.100	1.165.214,82	554,86	1.491	778.446,81	522,10	3.591	1.943.661,63	541,26
NOVIEMBRE *	2.110	2.007.408,38	951,38	1.484	1.506.906,45	1.015,44	3.594	3.514.314,83	977,83
DICIEMBRE	2.110	1.040.077,56	492,93	1.481	765.939,21	517,18	3.591	1.806.016,77	502,93
C. ALQUILER 2021 (1)	9	4.725,00	--	10	5.250,00	--	19	9.975,00	--
C. ALQUILER 2022 (2)	116	60.900,00	--	109	57.225,00	--	225	118.125,00	--
PAGO ÚNICO 2021	2.053	165.288,56	80,51	1.518	136.896,16	90,18	3.571	302.184,72	84,62
TOTAL 2022	2.110	13.325.987,99	460,27	1.481	10.363.724,88	492,09	3.591	23.689.712,87	473,73

* Junto a la mensualidad se abona una paga extra.

(1) Incluye el número y el importe total abonado en el quinto pago del complemento previsto para el año 2021 a favor de los pensionistas no contributivos que residan en una vivienda alquilada.

(2) Incluye el número y el importe total abonado en los cuatro primeros pagos del complemento previsto para el año 2022 a favor de los pensionistas no contributivos que residan en una vivienda alquilada.

(3) Incluye el número y el importe total abonado en un pago único para el mantenimiento del poder adquisitivo previsto en la disposición adicional cuadragésima sexta de la Ley 11/2020, de 30 de diciembre.

PENSIONES NO CONTRIBUTIVAS DE LA SEGURIDAD SOCIAL (PNC)

EVOLUCIÓN DEL NÚMERO DE PENSIONES, DE IMPORTES BRUTOS Y DE PENSIÓN MEDIA

PROVINCIA DE TARRAGONA

	PNC DE JUBILACIÓN			PNC DE INVALIDEZ			TOTAL: JUBILACIÓN E INVALIDEZ		
	Nº DE PENSIONES	IMPORTE BRUTO	PENSIÓN MEDIA Año/Mes	Nº DE PENSIONES	IMPORTE BRUTO	PENSIÓN MEDIA Año/Mes	Nº DE PENSIONES	IMPORTE BRUTO	PENSIÓN MEDIA Año/Mes
2016	3.605	18.021.427,19	351,46	3.758	21.003.095,44	396,52	7.363	39.024.522,63	374,33
2017	3.626	18.390.492,29	357,93	3.842	21.750.921,46	401,26	7.468	40.141.413,75	380,16
2018	3.812	19.770.098,58	377,59	3.965	22.908.572,26	416,88	7.777	42.678.670,84	397,70
2019	3.945	21.136.663,35	379,25	4.031	23.914.351,00	418,97	7.976	45.051.014,35	399,34
2020	4.087	21.822.651,70	383,88	4.031	24.008.760,49	423,08	8.118	45.831.412,19	403,45
2021	4.091	22.450.642,23	390,50	4.066	24.564.966,41	431,60	8.157	47.015.608,64	410,94
ENERO	4.152	1.962.319,08	472,62	4.169	2.198.229,00	527,28	8.321	4.160.548,08	500,01
FEBRERO	4.074	1.695.835,26	416,26	4.077	1.899.711,56	465,96	8.151	3.595.546,82	441,12
MARZO	4.080	1.691.539,60	414,59	4.089	1.861.703,07	455,30	8.169	3.553.242,67	434,97
ABRIL	4.140	1.862.864,77	449,97	4.097	1.866.177,19	455,50	8.237	3.729.041,96	452,72
MAYO	4.184	1.894.304,50	452,75	4.093	1.826.975,50	446,37	8.277	3.721.280,00	449,59
JUNIO *	4.224	3.562.834,54	843,47	4.091	3.576.999,72	874,36	8.315	7.139.834,26	858,67
JULIO	4.236	2.080.304,70	491,10	4.095	2.105.514,45	514,17	8.331	4.185.819,15	502,44
AGOSTO	4.244	2.042.772,08	481,33	4.086	2.104.106,64	514,96	8.330	4.146.878,72	497,82
SEPTIEMBRE	4.235	2.059.415,81	486,28	4.051	2.036.209,40	502,64	8.286	4.095.625,21	494,28
OCTUBRE	4.309	2.377.829,14	551,83	4.066	2.101.446,17	516,83	8.375	4.479.275,31	534,84
NOVIEMBRE *	4.325	4.174.990,42	965,32	4.074	4.138.285,05	1.015,78	8.399	8.313.275,47	989,79
DICIEMBRE	4.352	2.263.613,54	520,13	4.082	2.164.846,02	530,34	8.434	4.428.459,56	525,07
C. ALQUILER 2021 (1)	14	7.350,00	--	20	10.500,00	--	34	17.850,00	--
C. ALQUILER 2022 (2)	240	126.000,00	--	260	136.500,00	--	500	262.500,00	--
PAGO ÚNICO 2021	4.143	338.405,99	81,68	4.139	365.772,62	88,37	8.282	704.178,61	85,03
TOTAL 2022	4.352	27.801.973,44	467,55	4.082	28.027.203,77	487,11	8.434	55.829.177,21	477,24

* Junto a la mensualidad se abona una paga extra.

(1) Incluye el número y el importe total abonado en el quinto pago del complemento previsto para el año 2021 a favor de los pensionistas no contributivos que residan en una vivienda alquilada.

(2) Incluye el número y el importe total abonado en los cuatro primeros pagos del complemento previsto para el año 2022 a favor de los pensionistas no contributivos que residan en una vivienda alquilada.

(3) Incluye el número y el importe total abonado en un pago único para el mantenimiento del poder adquisitivo previsto en la disposición adicional cuadragésima sexta de la Ley 11/2020, de 30 de diciembre.

PENSIONES NO CONTRIBUTIVAS DE LA SEGURIDAD SOCIAL (PNC) EVOLUCIÓN DEL NÚMERO DE PENSIONES, DE IMPORTES BRUTOS Y DE PENSIÓN MEDIA

COMUNIDAD VALENCIANA

	PNC DE JUBILACIÓN			PNC DE INVALIDEZ			TOTAL: JUBILACIÓN E INVALIDEZ		
	Nº DE PENSIONES	IMPORTE BRUTO	PENSIÓN MEDIA Año/Mes	Nº DE PENSIONES	IMPORTE BRUTO	PENSIÓN MEDIA Año/Mes	Nº DE PENSIONES	IMPORTE BRUTO	PENSIÓN MEDIA Año/Mes
2016	29.440	143.858.886,67	0,00	19.305	106.195.847,24	0,00	48.745	250.054.733,91	0,00
2017	29.943	148.243.270,92	0,00	18.954	105.655.027,75	0,00	48.897	253.898.298,67	0,00
2018	30.186	154.694.197,25	0,00	18.657	107.504.529,58	0,00	48.843	262.198.726,83	0,00
2019	30.795	163.995.184,67	0,00	18.196	108.625.937,68	0,00	48.991	272.621.122,35	0,00
2020	31.030	169.025.975,36	0,00	17.723	106.891.917,00	0,00	48.753	275.917.892,36	0,00
2021	31.127	174.546.154,94	0,00	17.169	106.231.115,64	0,00	48.296	280.777.270,58	0,00
ENERO	32.310	15.768.454,08	488,04	17.687	9.332.677,24	527,66	49.997	25.101.131,32	502,05
FEBRERO	31.227	13.130.499,83	420,49	17.054	7.695.144,89	451,22	48.281	20.825.644,72	431,34
MARZO	31.184	13.089.725,69	419,76	16.948	7.612.382,73	449,16	48.132	20.702.108,42	430,11
ABRIL	31.292	13.703.645,61	437,93	16.899	7.682.651,27	454,62	48.191	21.386.296,88	443,78
MAYO	31.357	13.258.521,86	422,82	16.856	7.789.491,35	462,12	48.213	21.048.013,21	436,56
JUNIO *	31.527	26.518.222,08	841,13	16.792	15.075.374,56	897,77	48.319	41.593.596,64	860,81
JULIO	31.615	15.381.581,83	486,53	16.746	8.909.761,11	532,05	48.361	24.291.342,94	502,29
AGOSTO	31.673	15.144.149,37	478,14	16.694	8.638.880,32	517,48	48.367	23.783.029,69	491,72
SEPTIEMBRE	31.573	14.738.759,36	466,82	16.605	8.475.668,33	510,43	48.178	23.214.427,69	481,85
OCTUBRE	31.743	15.860.850,55	499,66	16.626	8.942.790,34	537,88	48.369	24.803.640,89	512,80
NOVIEMBRE *	31.864	30.016.288,11	942,01	16.621	17.221.601,37	1.036,14	48.485	47.237.889,48	974,28
DICIEMBRE	31.850	15.735.767,39	494,06	16.608	8.862.178,77	533,61	48.458	24.597.946,16	507,61
C. ALQUILER 2021 (1)	35	18.375,00	--	18	9.450,00	--	53	27.825,00	--
C. ALQUILER 2022 (2)	1.222	641.550,00	--	652	342.300,00	--	1.874	983.850,00	--
PAGO ÚNICO 2021 (3)	25.995	2.082.519,90	80,11	23.787	2.106.339,44	88,55	49.782	4.188.859,34	84,14
TOTAL 2022	31.850	203.006.390,76	456,96	16.608	116.590.352,28	493,58	48.458	319.596.743,04	469,66

* Junto a la mensualidad se abona una paga extra.

(1) Incluye el número y el importe total abonado en el quinto pago del complemento previsto para el año 2021 a favor de los pensionistas no contributivos que residan en una vivienda alquilada.

(2) Incluye el número y el importe total abonado en los cuatro primeros pagos del complemento previsto para el año 2022 a favor de los pensionistas no contributivos que residan en una vivienda alquilada.

(3) Incluye el número y el importe total abonado en un pago único para el mantenimiento del poder adquisitivo previsto en la disposición adicional cuadragésima sexta de la Ley 11/2020, de 30 de diciembre.

PENSIONES NO CONTRIBUTIVAS DE LA SEGURIDAD SOCIAL (PNC)

EVOLUCIÓN DEL NÚMERO DE PENSIONES, DE IMPORTES BRUTOS Y DE PENSIÓN MEDIA

PROVINCIA DE ALICANTE

	PNC DE JUBILACIÓN			PNC DE INVALIDEZ			TOTAL: JUBILACIÓN E INVALIDEZ		
	Nº DE PENSIONES	IMPORTE BRUTO	PENSIÓN MEDIA Año/Mes	Nº DE PENSIONES	IMPORTE BRUTO	PENSIÓN MEDIA Año/Mes	Nº DE PENSIONES	IMPORTE BRUTO	PENSIÓN MEDIA Año/Mes
2016	11.083	54.673.594,40	356,64	6.150	33.869.791,65	388,67	17.233	88.543.386,05	368,26
2017	11.530	57.360.441,93	358,33	6.041	33.547.920,59	392,49	17.571	90.908.362,52	370,22
2018	11.567	60.122.785,84	369,44	5.915	33.820.695,81	404,15	17.482	93.943.481,65	381,23
2019	11.766	64.369.805,97	391,22	5.691	34.170.565,45	418,95	17.457	98.540.371,42	400,42
2020	12.100	68.156.403,67	405,03	5.594	33.859.670,10	429,48	17.694	102.016.073,77	412,83
2021	12.376	71.301.877,09	414,08	5.519	34.381.844,31	441,12	17.895	105.683.721,40	422,52
ENERO	12.822	6.604.622,16	515,10	5.663	3.019.466,12	533,19	18.485	9.624.088,28	520,64
FEBRERO	12.500	5.505.498,98	440,44	5.516	2.498.139,54	452,89	18.016	8.003.638,52	444,25
MARZO	12.525	5.391.953,60	430,50	5.502	2.464.246,71	447,88	18.027	7.856.200,31	435,80
ABRIL	12.618	5.836.222,73	462,53	5.488	2.439.279,73	444,48	18.106	8.275.502,46	457,06
MAYO	12.650	5.556.695,81	439,26	5.490	2.604.834,40	474,47	18.140	8.161.530,21	449,92
JUNIO *	12.797	11.269.989,52	880,67	5.476	4.867.163,41	888,82	18.273	16.137.152,93	883,11
JULIO	12.831	6.356.204,99	495,38	5.457	2.920.356,39	535,16	18.288	9.276.561,38	507,25
AGOSTO	12.901	6.373.726,52	494,05	5.457	2.819.844,10	516,74	18.358	9.193.570,62	500,79
SEPTIEMBRE	12.816	5.877.800,22	458,63	5.424	2.727.617,13	502,88	18.240	8.605.417,35	471,79
OCTUBRE	12.863	6.529.028,47	507,58	5.445	2.988.956,16	548,94	18.308	9.517.984,63	519,88
NOVIEMBRE *	12.875	12.201.950,24	947,72	5.444	5.617.010,46	1.031,78	18.319	17.818.960,70	972,70
DICIEMBRE	12.899	6.441.238,11	499,36	5.418	2.813.831,91	519,35	18.317	9.255.070,02	505,27
C. ALQUILER 2021 (1)	15	7.875,00	--	4	2.100,00	--	19	9.975,00	--
C. ALQUILER 2022 (2)	511	268.275,00	--	174	91.350,00	--	685	359.625,00	--
PAGO ÚNICO 2021	10.963	892.271,40	81,39	7.384	654.425,41	88,63	18.347	1.546.696,81	84,30
TOTAL 2022	12.899	84.221.081,35	469,37	5.418	37.874.196,06	492,61	18.317	122.095.277,41	476,32

* Junto a la mensualidad se abona una paga extra.

(1) Incluye el número y el importe total abonado en el quinto pago del complemento previsto para el año 2021 a favor de los pensionistas no contributivos que residan en una vivienda alquilada.

(2) Incluye el número y el importe total abonado en los cuatro primeros pagos del complemento previsto para el año 2022 a favor de los pensionistas no contributivos que residan en una vivienda alquilada.

(3) Incluye el número y el importe total abonado en un pago único para el mantenimiento del poder adquisitivo previsto en la disposición adicional cuadragésima sexta de la Ley 11/2020, de 30 de diciembre.

PENSIONES NO CONTRIBUTIVAS DE LA SEGURIDAD SOCIAL (PNC)

EVOLUCIÓN DEL NÚMERO DE PENSIONES, DE IMPORTES BRUTOS Y DE PENSIÓN MEDIA

PROVINCIA DE CASTELLÓN

	PNC DE JUBILACIÓN			PNC DE INVALIDEZ			TOTAL: JUBILACIÓN E INVALIDEZ		
	Nº DE PENSIONES	IMPORTE BRUTO	PENSIÓN MEDIA Año/Mes	Nº DE PENSIONES	IMPORTE BRUTO	PENSIÓN MEDIA Año/Mes	Nº DE PENSIONES	IMPORTE BRUTO	PENSIÓN MEDIA Año/Mes
2016	1.902	9.368.929,49	362,98	2.318	12.780.974,24	392,81	4.220	22.149.903,73	379,61
2017	1.947	9.762.202,04	360,74	2.247	12.598.732,28	391,86	4.194	22.360.934,32	377,64
2018	2.039	10.505.574,75	373,81	2.183	12.805.305,03	409,69	4.222	23.310.879,78	392,70
2019	2.172	11.497.202,36	386,45	2.169	13.009.619,03	421,13	4.341	24.506.821,39	404,14
2020	2.225	12.016.607,85	385,65	2.074	12.613.354,57	420,77	4.299	24.629.962,42	402,87
2021	2.348	12.793.623,41	392,23	2.029	12.393.560,61	431,36	4.377	25.187.184,02	410,54
ENERO	2.432	1.150.369,91	473,01	2.142	1.091.537,91	509,59	4.574	2.241.907,82	490,14
FEBRERO	2.353	960.240,08	408,09	2.021	902.265,38	446,45	4.374	1.862.505,46	425,81
MARZO	2.363	968.463,15	409,84	2.017	910.467,69	451,40	4.380	1.878.930,84	428,98
ABRIL	2.365	965.659,66	408,31	2.020	918.325,66	454,62	4.385	1.883.985,32	429,64
MAYO	2.376	980.878,00	412,83	2.015	918.107,96	455,64	4.391	1.898.985,96	432,47
JUNIO *	2.403	1.940.353,54	807,47	2.019	1.796.982,27	890,04	4.422	3.737.335,81	845,17
JULIO	2.417	1.140.796,14	471,99	2.021	1.046.140,77	517,64	4.438	2.186.936,91	492,78
AGOSTO	2.395	1.113.720,10	465,02	2.009	1.027.532,75	511,46	4.404	2.141.252,85	486,21
SEPTIEMBRE	2.397	1.151.783,80	480,51	1.999	1.028.961,14	514,74	4.396	2.180.744,94	496,07
OCTUBRE	2.399	1.127.240,92	469,88	1.998	1.051.634,65	526,34	4.397	2.178.875,57	495,54
NOVIEMBRE *	2.427	2.261.054,30	931,63	1.994	2.056.879,38	1.031,53	4.421	4.317.933,68	976,69
DICIEMBRE	2.445	1.162.363,77	475,40	1.994	1.035.988,01	519,55	4.439	2.198.351,78	495,24
C. ALQUILER 2021 (1)	7	3.675,00	--	5	2.625,00	--	12	6.300,00	--
C. ALQUILER 2022 (2)	200	105.000,00	--	175	91.875,00	--	375	196.875,00	--
PAGO ÚNICO 2021	1.871	146.618,54	78,36	2.680	234.002,44	87,31	4.551	380.620,98	83,63
TOTAL 2022	2.445	15.031.598,37	443,86	1.994	13.879.323,57	487,78	4.439	28.910.921,94	463,91

* Junto a la mensualidad se abona una paga extra.

(1) Incluye el número y el importe total abonado en el quinto pago del complemento previsto para el año 2021 a favor de los pensionistas no contributivos que residan en una vivienda alquilada.

(2) Incluye el número y el importe total abonado en los cuatro primeros pagos del complemento previsto para el año 2022 a favor de los pensionistas no contributivos que residan en una vivienda alquilada.

(3) Incluye el número y el importe total abonado en un pago único para el mantenimiento del poder adquisitivo previsto en la disposición adicional cuadragésima sexta de la Ley 11/2020, de 30 de diciembre.

PENSIONES NO CONTRIBUTIVAS DE LA SEGURIDAD SOCIAL (PNC) EVOLUCIÓN DEL NÚMERO DE PENSIONES, DE IMPORTES BRUTOS Y DE PENSIÓN MEDIA

PROVINCIA DE VALENCIA

	PNC DE JUBILACIÓN			PNC DE INVALIDEZ			TOTAL: JUBILACIÓN E INVALIDEZ		
	Nº DE PENSIONES	IMPORTE BRUTO	PENSIÓN MEDIA Año/Mes	Nº DE PENSIONES	IMPORTE BRUTO	PENSIÓN MEDIA Año/Mes	Nº DE PENSIONES	IMPORTE BRUTO	PENSIÓN MEDIA Año/Mes
2016	16.455	79.816.362,78	346,43	10.837	59.545.081,35	390,78	27.292	139.361.444,13	364,08
2017	16.466	81.120.626,95	349,02	10.666	59.508.374,88	393,75	27.132	140.629.001,83	366,64
2018	16.580	84.065.836,66	360,77	10.559	60.878.528,74	406,92	27.139	144.944.365,40	378,81
2019	16.857	88.128.176,34	375,08	10.336	61.445.753,20	419,32	27.193	149.573.929,54	392,07
2020	16.705	88.852.963,84	375,95	10.055	60.418.892,33	422,16	26.760	149.271.856,17	393,38
2021	16.403	90.450.654,44	391,27	9.621	59.455.710,72	432,57	26.024	149.906.365,16	406,68
ENERO	17.056	8.013.462,01	469,83	9.882	5.221.673,21	528,40	26.938	13.235.135,22	491,32
FEBRERO	16.374	6.664.760,77	407,03	9.517	4.294.739,97	451,27	25.891	10.959.500,74	423,29
MARZO	16.296	6.729.308,94	412,94	9.429	4.237.668,33	449,43	25.725	10.966.977,27	426,32
ABRIL	16.309	6.901.763,22	423,19	9.391	4.325.045,88	460,55	25.700	11.226.809,10	436,84
MAYO	16.331	6.720.948,05	411,55	9.351	4.266.548,99	456,27	25.682	10.987.497,04	427,83
JUNIO *	16.327	13.307.879,02	815,08	9.297	8.411.228,88	904,73	25.624	21.719.107,90	847,61
JULIO	16.367	7.884.580,70	481,74	9.268	4.943.263,95	533,37	25.635	12.827.844,65	500,40
AGOSTO	16.377	7.656.702,75	467,53	9.228	4.791.503,47	519,24	25.605	12.448.206,22	486,16
SEPTIEMBRE	16.360	7.709.175,34	471,22	9.182	4.719.090,06	513,95	25.542	12.428.265,40	486,58
OCTUBRE	16.481	8.204.581,16	497,82	9.183	4.902.199,53	533,83	25.664	13.106.780,69	510,71
NOVIEMBRE *	16.562	15.553.283,57	939,09	9.183	9.547.711,53	1.039,72	25.745	25.100.995,10	974,99
DICIEMBRE	16.506	8.132.165,51	492,68	9.196	5.012.358,85	545,06	25.702	13.144.524,36	511,42
C. ALQUILER 2021 (1)	13	6.825,00	--	9	4.725,00	--	22	11.550,00	--
C. ALQUILER 2022 (2)	511	268.275,00	--	303	159.075,00	--	814	427.350,00	--
PAGO ÚNICO 2021	13.161	1.043.629,96	79,30	13.723	1.217.911,59	88,75	26.884	2.261.541,55	84,12
TOTAL 2022	16.506	103.753.711,04	449,26	9.196	64.836.832,65	495,41	25.702	168.590.543,69	465,96

* Junto a la mensualidad se abona una paga extra.

(1) Incluye el número y el importe total abonado en el quinto pago del complemento previsto para el año 2021 a favor de los pensionistas no contributivos que residan en una vivienda alquilada.

(2) Incluye el número y el importe total abonado en los cuatro primeros pagos del complemento previsto para el año 2022 a favor de los pensionistas no contributivos que residan en una vivienda alquilada.

(3) Incluye el número y el importe total abonado en un pago único para el mantenimiento del poder adquisitivo previsto en la disposición adicional cuadragésima sexta de la Ley 11/2020, de 30 de diciembre.

PENSIONES NO CONTRIBUTIVAS DE LA SEGURIDAD SOCIAL (PNC) EVOLUCIÓN DEL NÚMERO DE PENSIONES, DE IMPORTES BRUTOS Y DE PENSIÓN MEDIA

COMUNIDAD DE EXTREMADURA

	PNC DE JUBILACIÓN			PNC DE INVALIDEZ			TOTAL: JUBILACIÓN E INVALIDEZ		
	Nº DE PENSIONES	IMPORTE BRUTO	PENSIÓN MEDIA Año/Mes	Nº DE PENSIONES	IMPORTE BRUTO	PENSIÓN MEDIA Año/Mes	Nº DE PENSIONES	IMPORTE BRUTO	PENSIÓN MEDIA Año/Mes
2016	7.986	41.335.498,03	361,79	5.736	32.335.537,34	393,42	13.722	73.671.035,37	375,00
2017	7.803	40.018.255,58	362,07	5.671	31.682.920,83	394,46	13.474	71.701.176,41	375,68
2018	7.612	40.237.390,92	374,64	5.507	31.937.262,80	408,09	13.119	72.174.653,72	388,72
2019	7.572	40.757.649,80	384,91	5.398	32.454.840,52	423,26	12.970	73.212.490,32	401,00
2020	7.222	40.379.664,12	388,80	5.292	32.111.337,39	426,29	12.514	72.491.001,51	404,54
2021	7.075	39.630.297,51	396,16	5.091	31.568.849,14	434,86	12.166	71.199.146,65	412,42
ENERO	7.020	2.852.978,21	406,41	5.062	2.258.225,38	446,11	12.082	5.111.203,59	423,04
FEBRERO	7.070	3.018.595,35	426,96	5.067	2.374.886,93	468,70	12.137	5.393.482,28	444,38
MARZO	7.077	2.975.305,64	420,42	5.089	2.382.748,38	468,22	12.166	5.358.054,02	440,41
ABRIL	7.087	2.954.165,40	416,84	5.088	2.342.762,54	460,45	12.175	5.296.927,94	435,07
MAYO	7.113	2.966.744,82	417,09	5.101	2.322.574,27	455,32	12.214	5.289.319,09	433,05
JUNIO *	7.102	5.780.394,35	813,91	5.118	4.587.387,90	896,32	12.220	10.367.782,25	848,43
JULIO	7.144	3.406.623,94	476,85	5.104	2.695.768,26	528,17	12.248	6.102.392,20	498,24
AGOSTO	7.128	3.373.124,42	473,22	5.090	2.691.541,76	528,79	12.218	6.064.666,18	496,37
SEPTIEMBRE	7.061	3.364.853,76	476,54	5.042	2.637.178,72	523,04	12.103	6.002.032,48	495,91
OCTUBRE	7.085	3.360.740,41	474,35	5.016	2.620.908,40	522,51	12.101	5.981.648,81	494,31
NOVIEMBRE *	7.115	6.682.897,54	939,27	5.038	5.240.459,44	1.040,19	12.153	11.923.356,98	981,10
DICIEMBRE	7.175	3.446.254,58	480,31	5.048	2.660.578,73	527,06	12.223	6.106.833,31	499,62
C. ALQUILER 2021 (1)	12	6.300,00	--	6	3.150,00	--	18	9.450,00	--
C. ALQUILER 2022 (2)	267	140.175,00	--	281	147.525,00	--	548	287.700,00	--
PAGO ÚNICO 2021 (3)	7.059	578.318,33	81,93	5.067	461.397,01	91,06	12.126	1.039.715,34	85,74
TOTAL 2022	7.175	44.907.471,75	444,44	5.048	35.427.092,72	490,35	12.223	80.334.564,47	463,57

* Junto a la mensualidad se abona una paga extra.

(1) Incluye el número y el importe total abonado en el quinto pago del complemento previsto para el año 2021 a favor de los pensionistas no contributivos que residan en una vivienda alquilada.

(2) Incluye el número y el importe total abonado en los cuatro primeros pagos del complemento previsto para el año 2022 a favor de los pensionistas no contributivos que residan en una vivienda alquilada.

(3) Incluye el número y el importe total abonado en un pago único para el mantenimiento del poder adquisitivo previsto en la disposición adicional cuadragésima sexta de la Ley 11/2020, de 30 de diciembre.

PENSIONES NO CONTRIBUTIVAS DE LA SEGURIDAD SOCIAL (PNC)

EVOLUCIÓN DEL NÚMERO DE PENSIONES, DE IMPORTES BRUTOS Y DE PENSIÓN MEDIA

PROVINCIA DE BADAJOZ

	PNC DE JUBILACIÓN			PNC DE INVALIDEZ			TOTAL: JUBILACIÓN E INVALIDEZ		
	Nº DE PENSIONES	IMPORTE BRUTO	PENSIÓN MEDIA Año/Mes	Nº DE PENSIONES	IMPORTE BRUTO	PENSIÓN MEDIA Año/Mes	Nº DE PENSIONES	IMPORTE BRUTO	PENSIÓN MEDIA Año/Mes
2016	5.502	28.482.338,04	362,86	3.891	21.800.293,05	390,71	9.393	50.282.631,09	374,41
2017	5.377	27.592.930,15	362,60	3.853	21.343.324,14	391,25	9.230	48.936.254,29	374,54
2018	5.256	27.879.807,05	376,08	3.725	21.492.831,51	405,04	8.981	49.372.638,56	388,15
2019	5.166	27.885.361,17	384,25	3.613	21.660.823,12	419,80	8.779	49.546.184,29	399,00
2020	4.938	27.523.286,77	387,69	3.540	21.314.108,30	422,14	8.478	48.837.395,07	401,99
2021	4.783	26.922.060,68	395,49	3.358	20.772.356,61	431,16	8.141	47.694.417,29	410,26
ENERO	4.746	1.927.502,32	406,13	3.337	1.481.459,41	443,95	8.083	3.408.961,73	421,74
FEBRERO	4.773	2.027.437,04	424,77	3.343	1.572.215,51	470,30	8.116	3.599.652,55	443,53
MARZO	4.781	2.014.698,55	421,40	3.342	1.554.903,22	465,26	8.123	3.569.601,77	439,44
ABRIL	4.783	1.996.530,96	417,42	3.344	1.547.688,03	462,83	8.127	3.544.218,99	436,10
MAYO	4.803	2.004.650,93	417,37	3.340	1.507.467,54	451,34	8.143	3.512.118,47	431,31
JUNIO *	4.789	3.891.537,18	812,60	3.349	2.991.745,05	893,32	8.138	6.883.282,23	845,82
JULIO	4.822	2.293.958,71	475,73	3.334	1.758.051,62	527,31	8.156	4.052.010,33	496,81
AGOSTO	4.804	2.267.725,55	472,05	3.318	1.751.135,45	527,77	8.122	4.018.861,00	494,81
SEPTIEMBRE	4.759	2.264.855,67	475,91	3.281	1.702.893,41	519,02	8.040	3.967.749,08	493,50
OCTUBRE	4.777	2.259.370,15	472,97	3.263	1.702.788,14	521,85	8.040	3.962.158,29	492,81
NOVIEMBRE *	4.798	4.506.802,32	939,31	3.278	3.384.179,77	1.032,39	8.076	7.890.982,09	977,09
DICIEMBRE	4.829	2.312.817,32	478,94	3.278	1.712.471,97	522,41	8.107	4.025.289,29	496,52
C. ALQUILER 2021 (1)	11	5.775,00	--	4	2.100,00	--	15	7.875,00	--
C. ALQUILER 2022 (2)	197	103.425,00	--	195	102.375,00	--	392	205.800,00	--
PAGO ÚNICO 2021	4.772	392.673,11	82,29	3.342	303.755,98	90,89	8.114	696.429,09	85,83
TOTAL 2022	4.829	30.269.759,81	443,90	3.278	23.075.230,10	488,41	8.107	53.344.989,91	462,11

* Junto a la mensualidad se abona una paga extra.

(1) Incluye el número y el importe total abonado en el quinto pago del complemento previsto para el año 2021 a favor de los pensionistas no contributivos que residan en una vivienda alquilada.

(2) Incluye el número y el importe total abonado en los cuatro primeros pagos del complemento previsto para el año 2022 a favor de los pensionistas no contributivos que residan en una vivienda alquilada.

(3) Incluye el número y el importe total abonado en un pago único para el mantenimiento del poder adquisitivo previsto en la disposición adicional cuadragésima sexta de la Ley 11/2020, de 30 de diciembre.

PENSIONES NO CONTRIBUTIVAS DE LA SEGURIDAD SOCIAL (PNC)

EVOLUCIÓN DEL NÚMERO DE PENSIONES, DE IMPORTES BRUTOS Y DE PENSIÓN MEDIA

PROVINCIA DE CÁCERES

	PNC DE JUBILACIÓN			PNC DE INVALIDEZ			TOTAL: JUBILACIÓN E INVALIDEZ		
	Nº DE PENSIONES	IMPORTE BRUTO	PENSIÓN MEDIA Año/Mes	Nº DE PENSIONES	IMPORTE BRUTO	PENSIÓN MEDIA Año/Mes	Nº DE PENSIONES	IMPORTE BRUTO	PENSIÓN MEDIA Año/Mes
2016	2.484	12.853.159,99	359,44	1.845	10.535.244,29	399,15	4.329	23.388.404,28	376,28
2017	2.426	12.425.325,43	360,87	1.818	10.339.596,69	401,23	4.244	22.764.922,12	378,14
2018	2.356	12.357.583,87	371,44	1.782	10.444.431,29	414,49	4.138	22.802.015,16	389,97
2019	2.406	12.872.288,63	386,36	1.785	10.794.017,40	430,38	4.191	23.666.306,03	405,25
2020	2.284	12.856.377,35	391,19	1.752	10.797.229,09	434,71	4.036	23.653.606,44	409,90
2021	2.292	12.708.236,83	397,59	1.733	10.796.492,53	442,17	4.025	23.504.729,36	416,88
ENERO	2.274	925.475,89	406,98	1.725	776.765,97	450,30	3.999	1.702.241,86	425,67
FEBRERO	2.297	991.158,31	431,50	1.724	802.671,42	465,59	4.021	1.793.829,73	446,12
MARZO	2.296	960.607,09	418,38	1.747	827.845,16	473,87	4.043	1.788.452,25	442,36
ABRIL	2.304	957.634,44	415,64	1.744	795.074,51	455,89	4.048	1.752.708,95	432,98
MAYO	2.310	962.093,89	416,49	1.761	815.106,73	462,87	4.071	1.777.200,62	436,55
JUNIO *	2.313	1.888.857,17	816,63	1.769	1.595.642,85	902,00	4.082	3.484.500,02	853,63
JULIO	2.322	1.112.665,23	479,18	1.770	937.716,64	529,78	4.092	2.050.381,87	501,07
AGOSTO	2.324	1.105.398,87	475,64	1.772	940.406,31	530,70	4.096	2.045.805,18	499,46
SEPTIEMBRE	2.302	1.099.998,09	477,84	1.761	934.285,31	530,54	4.063	2.034.283,40	500,69
OCTUBRE	2.308	1.101.370,26	477,20	1.753	918.120,26	523,74	4.061	2.019.490,52	497,29
NOVIEMBRE *	2.317	2.176.095,22	939,19	1.760	1.856.279,67	1.054,70	4.077	4.032.374,89	989,05
DICIEMBRE	2.346	1.133.437,26	483,14	1.770	948.106,76	535,65	4.116	2.081.544,02	505,72
C. ALQUILER 2021 (1)	1	525,00	--	2	1.050,00	--	3	1.575,00	--
C. ALQUILER 2022 (2)	70	36.750,00	--	86	45.150,00	--	156	81.900,00	--
PAGO ÚNICO 2021	2.287	185.645,22	81,17	1.725	157.641,03	91,39	4.012	343.286,25	85,56
TOTAL 2022	2.346	14.637.711,94	445,56	1.770	12.351.862,62	493,97	4.116	26.989.574,56	466,47

* Junto a la mensualidad se abona una paga extra.

(1) Incluye el número y el importe total abonado en el quinto pago del complemento previsto para el año 2021 a favor de los pensionistas no contributivos que residan en una vivienda alquilada.

(2) Incluye el número y el importe total abonado en los cuatro primeros pagos del complemento previsto para el año 2022 a favor de los pensionistas no contributivos que residan en una vivienda alquilada.

(3) Incluye el número y el importe total abonado en un pago único para el mantenimiento del poder adquisitivo previsto en la disposición adicional cuadragésima sexta de la Ley 11/2020, de 30 de diciembre.

PENSIONES NO CONTRIBUTIVAS DE LA SEGURIDAD SOCIAL (PNC) EVOLUCIÓN DEL NÚMERO DE PENSIONES, DE IMPORTES BRUTOS Y DE PENSIÓN MEDIA

COMUNIDAD DE GALICIA

	PNC DE JUBILACIÓN			PNC DE INVALIDEZ			TOTAL: JUBILACIÓN E INVALIDEZ		
	Nº DE PENSIONES	IMPORTE BRUTO	PENSIÓN MEDIA Año/Mes	Nº DE PENSIONES	IMPORTE BRUTO	PENSIÓN MEDIA Año/Mes	Nº DE PENSIONES	IMPORTE BRUTO	PENSIÓN MEDIA Año/Mes
2016	25.360	128.222.568,64	355,39	15.511	86.807.099,65	394,82	40.871	215.029.668,29	370,30
2017	24.549	125.189.563,37	358,35	15.015	85.137.701,08	396,79	39.564	210.327.264,45	372,96
2018	24.224	126.524.081,27	369,13	14.578	85.003.982,66	407,93	38.802	211.528.063,93	383,78
2019	24.301	130.539.963,06	382,24	14.210	85.678.749,40	422,10	38.511	216.218.712,46	397,09
2020	24.014	130.682.546,62	384,25	13.826	83.922.452,54	424,28	37.840	214.604.999,16	398,96
2021	23.877	132.057.289,70	391,94	13.336	82.388.486,44	431,54	37.213	214.445.776,14	406,26
ENERO	23.954	9.872.287,91	412,14	13.342	6.097.499,56	457,02	37.296	15.969.787,47	428,19
FEBRERO	24.025	9.911.273,87	412,54	13.320	6.001.759,17	450,58	37.345	15.913.033,04	426,11
MARZO	24.010	9.900.501,71	412,35	13.262	5.995.055,45	452,05	37.272	15.895.557,16	426,47
ABRIL	24.030	9.879.398,80	411,13	13.220	6.019.763,81	455,35	37.250	15.899.162,61	426,82
MAYO	24.010	9.842.546,26	409,94	13.167	5.993.198,68	455,17	37.177	15.835.744,94	425,96
JUNIO *	23.973	19.428.898,17	810,45	13.135	11.808.243,20	898,99	37.108	31.237.141,37	841,79
JULIO	23.965	11.365.764,02	474,27	13.108	6.839.248,35	521,76	37.073	18.205.012,37	491,06
AGOSTO	23.936	11.272.218,61	470,93	13.054	6.740.632,35	516,37	36.990	18.012.850,96	486,97
SEPTIEMBRE	23.893	11.454.224,26	479,40	12.988	6.770.477,49	521,29	36.881	18.224.701,75	494,15
OCTUBRE	23.890	11.355.491,72	475,32	13.008	6.770.884,70	520,52	36.898	18.126.376,42	491,26
NOVIEMBRE *	23.964	22.460.380,08	937,26	12.998	13.410.078,57	1.031,70	36.962	35.870.458,65	970,47
DICIEMBRE	24.006	11.562.719,13	481,66	12.979	6.830.741,64	526,29	36.985	18.393.460,77	497,32
C. ALQUILER 2021 (1)	66	34.650,00	--	44	23.100,00	--	110	57.750,00	--
C. ALQUILER 2022 (2)	1.297	680.925,00	--	837	439.425,00	--	2.134	1.120.350,00	--
PAGO ÚNICO 2021 (3)	24.633	1.989.710,67	80,77	13.676	1.227.518,13	89,76	38.309	3.217.228,80	83,98
TOTAL 2022	24.006	151.010.990,21	441,95	12.979	90.967.626,10	486,22	36.985	241.978.616,31	457,61

* Junto a la mensualidad se abona una paga extra.

(1) Incluye el número y el importe total abonado en el quinto pago del complemento previsto para el año 2021 a favor de los pensionistas no contributivos que residan en una vivienda alquilada.

(2) Incluye el número y el importe total abonado en los cuatro primeros pagos del complemento previsto para el año 2022 a favor de los pensionistas no contributivos que residan en una vivienda alquilada.

(3) Incluye el número y el importe total abonado en un pago único para el mantenimiento del poder adquisitivo previsto en la disposición adicional cuadragésima sexta de la Ley 11/2020, de 30 de diciembre.

PENSIONES NO CONTRIBUTIVAS DE LA SEGURIDAD SOCIAL (PNC)

EVOLUCIÓN DEL NÚMERO DE PENSIONES, DE IMPORTES BRUTOS Y DE PENSIÓN MEDIA

PROVINCIA DE A CORUÑA

	PNC DE JUBILACIÓN			PNC DE INVALIDEZ			TOTAL: JUBILACIÓN E INVALIDEZ		
	Nº DE PENSIONES	IMPORTE BRUTO	PENSIÓN MEDIA Año/Mes	Nº DE PENSIONES	IMPORTE BRUTO	PENSIÓN MEDIA Año/Mes	Nº DE PENSIONES	IMPORTE BRUTO	PENSIÓN MEDIA Año/Mes
2016	10.250	51.944.555,60	353,57	5.770	31.938.598,55	388,01	16.020	83.883.154,15	365,91
2017	9.908	50.213.353,44	353,83	5.527	31.021.557,91	389,07	15.435	81.234.911,35	366,49
2018	9.546	49.694.932,55	363,38	5.323	30.808.171,40	402,38	14.869	80.503.103,95	377,36
2019	9.502	51.022.587,79	379,38	5.173	30.799.716,53	416,30	14.675	81.822.304,32	392,47
2020	9.384	50.753.186,74	381,35	5.046	30.342.482,13	420,14	14.430	81.095.668,87	394,98
2021	9.206	50.882.570,18	388,85	4.838	29.759.410,44	427,28	14.044	80.641.980,62	402,19
ENERO	9.223	3.740.523,41	405,56	4.853	2.184.755,61	450,19	14.076	5.925.279,02	420,95
FEBRERO	9.225	3.734.570,64	404,83	4.841	2.158.563,66	445,89	14.066	5.893.134,30	418,96
MARZO	9.220	3.752.416,55	406,99	4.829	2.152.102,79	445,66	14.049	5.904.519,34	420,28
ABRIL	9.237	3.799.116,37	411,29	4.827	2.173.637,69	450,31	14.064	5.972.754,06	424,68
MAYO	9.260	3.769.816,75	407,11	4.809	2.168.217,64	450,87	14.069	5.938.034,39	422,07
JUNIO *	9.231	7.412.187,22	802,97	4.796	4.252.967,63	886,77	14.027	11.665.154,85	831,62
JULIO	9.228	4.327.472,92	468,95	4.775	2.464.789,00	516,19	14.003	6.792.261,92	485,06
AGOSTO	9.214	4.317.548,26	468,59	4.752	2.439.351,06	513,33	13.966	6.756.899,32	483,81
SEPTIEMBRE	9.169	4.303.636,55	469,37	4.722	2.417.082,60	511,88	13.891	6.720.719,15	483,82
OCTUBRE	9.154	4.302.009,62	469,96	4.710	2.409.397,30	511,55	13.864	6.711.406,92	484,09
NOVIEMBRE *	9.163	8.519.059,07	929,72	4.692	4.796.448,45	1.022,26	13.855	13.315.507,52	961,06
DICIEMBRE	9.170	4.364.196,04	475,92	4.687	2.417.616,35	515,81	13.857	6.781.812,39	489,41
C. ALQUILER 2021 (1)	41	21.525,00	--	29	15.225,00	--	70	36.750,00	--
C. ALQUILER 2022 (2)	590	309.750,00	--	365	191.625,00	--	955	501.375,00	--
PAGO ÚNICO 2021	9.564	762.158,31	79,69	4.955	440.668,46	88,93	14.519	1.202.826,77	82,85
TOTAL 2022	9.170	57.435.986,71	437,23	4.687	32.682.448,24	480,05	13.857	90.118.434,95	451,84

* Junto a la mensualidad se abona una paga extra.

(1) Incluye el número y el importe total abonado en el quinto pago del complemento previsto para el año 2021 a favor de los pensionistas no contributivos que residan en una vivienda alquilada.

(2) Incluye el número y el importe total abonado en los cuatro primeros pagos del complemento previsto para el año 2022 a favor de los pensionistas no contributivos que residan en una vivienda alquilada.

(3) Incluye el número y el importe total abonado en un pago único para el mantenimiento del poder adquisitivo previsto en la disposición adicional cuadragésima sexta de la Ley 11/2020, de 30 de diciembre.

PENSIONES NO CONTRIBUTIVAS DE LA SEGURIDAD SOCIAL (PNC)

EVOLUCIÓN DEL NÚMERO DE PENSIONES, DE IMPORTES BRUTOS Y DE PENSIÓN MEDIA

PROVINCIA DE LUGO

	PNC DE JUBILACIÓN			PNC DE INVALIDEZ			TOTAL: JUBILACIÓN E INVALIDEZ		
	Nº DE PENSIONES	IMPORTE BRUTO	PENSIÓN MEDIA Año/Mes	Nº DE PENSIONES	IMPORTE BRUTO	PENSIÓN MEDIA Año/Mes	Nº DE PENSIONES	IMPORTE BRUTO	PENSIÓN MEDIA Año/Mes
2016	3.150	15.839.209,40	356,43	1.720	9.643.062,92	399,33	4.870	25.482.272,32	371,51
2017	3.077	15.608.263,81	359,26	1.645	9.373.760,98	399,06	4.722	24.982.024,79	373,21
2018	3.026	15.789.883,66	370,25	1.632	9.507.309,56	415,14	4.658	25.297.193,22	385,92
2019	3.025	16.307.941,25	384,51	1.591	9.739.269,11	428,69	4.616	26.047.210,36	399,91
2020	2.954	16.237.843,11	386,27	1.522	9.480.214,63	430,68	4.476	25.718.057,74	401,53
2021	2.979	16.581.304,80	397,78	1.447	9.150.456,45	440,29	4.426	25.731.761,25	411,93
ENERO	2.973	1.237.499,60	416,25	1.446	673.030,84	465,44	4.419	1.910.530,44	432,34
FEBRERO	2.976	1.236.318,88	415,43	1.442	663.585,77	460,18	4.418	1.899.904,65	430,04
MARZO	2.972	1.237.465,08	416,37	1.436	665.891,10	463,71	4.408	1.903.356,18	431,80
ABRIL	2.963	1.225.046,94	413,45	1.426	659.173,77	462,25	4.389	1.884.220,71	429,31
MAYO	2.954	1.223.708,29	414,25	1.412	667.367,18	472,64	4.366	1.891.075,47	433,14
JUNIO *	2.961	2.433.990,13	822,02	1.409	1.287.723,81	913,93	4.370	3.721.713,94	851,65
JULIO	2.957	1.418.785,18	479,81	1.401	749.758,87	535,16	4.358	2.168.544,05	497,60
AGOSTO	2.940	1.406.589,41	478,43	1.399	744.206,68	531,96	4.339	2.150.796,09	495,69
SEPTIEMBRE	2.940	1.409.794,60	479,52	1.403	742.404,74	529,16	4.343	2.152.199,34	495,56
OCTUBRE	2.943	1.411.088,95	479,47	1.412	752.143,31	532,68	4.355	2.163.232,26	496,72
NOVIEMBRE *	2.940	2.784.277,78	947,03	1.401	1.471.339,40	1.050,21	4.341	4.255.617,18	980,33
DICIEMBRE	2.952	1.444.390,42	489,29	1.398	742.096,13	530,83	4.350	2.186.486,55	502,64
C. ALQUILER 2021 (1)	7	3.675,00	--	3	1.575,00	--	10	5.250,00	--
C. ALQUILER 2022 (2)	124	65.100,00	--	66	34.650,00	--	190	99.750,00	--
PAGO ÚNICO 2021	3.023	249.949,89	82,68	1.474	137.766,11	93,46	4.497	387.716,00	86,22
TOTAL 2022	2.952	18.787.680,15	446,52	1.398	9.992.712,71	496,30	4.350	28.780.392,86	462,63

* Junto a la mensualidad se abona una paga extra.

(1) Incluye el número y el importe total abonado en el quinto pago del complemento previsto para el año 2021 a favor de los pensionistas no contributivos que residan en una vivienda alquilada.

(2) Incluye el número y el importe total abonado en los cuatro primeros pagos del complemento previsto para el año 2022 a favor de los pensionistas no contributivos que residan en una vivienda alquilada.

(3) Incluye el número y el importe total abonado en un pago único para el mantenimiento del poder adquisitivo previsto en la disposición adicional cuadragésima sexta de la Ley 11/2020, de 30 de diciembre.

PENSIONES NO CONTRIBUTIVAS DE LA SEGURIDAD SOCIAL (PNC)

EVOLUCIÓN DEL NÚMERO DE PENSIONES, DE IMPORTES BRUTOS Y DE PENSIÓN MEDIA

PROVINCIA DE OURENSE

	PNC DE JUBILACIÓN			PNC DE INVALIDEZ			TOTAL: JUBILACIÓN E INVALIDEZ		
	Nº DE PENSIONES	IMPORTE BRUTO	PENSIÓN MEDIA Año/Mes	Nº DE PENSIONES	IMPORTE BRUTO	PENSIÓN MEDIA Año/Mes	Nº DE PENSIONES	IMPORTE BRUTO	PENSIÓN MEDIA Año/Mes
2016	3.669	18.413.308,18	354,71	2.141	12.045.710,98	392,90	5.810	30.459.019,16	368,88
2017	3.554	18.027.628,03	356,95	2.091	11.770.461,12	395,71	5.645	29.798.089,15	371,31
2018	3.508	18.287.109,37	368,81	2.031	11.830.051,85	406,43	5.539	30.117.161,22	382,71
2019	3.481	18.876.347,46	383,92	1.953	11.801.519,44	417,92	5.434	30.677.866,90	396,31
2020	3.404	18.728.360,15	384,05	1.882	11.341.088,67	418,66	5.286	30.069.448,82	396,41
2021	3.403	18.828.858,08	391,67	1.846	11.343.710,29	429,56	5.249	30.172.568,37	405,10
ENERO	3.404	1.392.442,05	409,06	1.844	842.406,71	456,84	5.248	2.234.848,76	425,85
FEBRERO	3.422	1.423.668,32	416,03	1.849	828.125,08	447,88	5.271	2.251.793,40	427,20
MARZO	3.417	1.414.417,06	413,94	1.844	822.515,62	446,05	5.261	2.236.932,68	425,19
ABRIL	3.408	1.395.963,33	409,61	1.835	826.987,00	450,67	5.243	2.222.950,33	423,98
MAYO	3.416	1.406.629,97	411,78	1.837	825.087,08	449,15	5.253	2.231.717,05	424,85
JUNIO *	3.422	2.780.218,25	812,45	1.832	1.651.464,74	901,45	5.254	4.431.682,99	843,49
JULIO	3.413	1.620.263,24	474,73	1.833	950.091,14	518,33	5.246	2.570.354,38	489,96
AGOSTO	3.412	1.615.507,09	473,48	1.827	938.698,71	513,79	5.239	2.554.205,80	487,54
SEPTIEMBRE	3.416	1.639.087,90	479,83	1.830	948.038,00	518,05	5.246	2.587.125,90	493,16
OCTUBRE	3.417	1.634.279,56	478,28	1.840	973.115,90	528,87	5.257	2.607.395,46	495,99
NOVIEMBRE *	3.432	3.216.639,86	937,25	1.841	1.882.744,54	1.022,67	5.273	5.099.384,40	967,07
DICIEMBRE	3.404	1.591.010,33	467,39	1.823	943.438,39	517,52	5.227	2.534.448,72	484,88
C. ALQUILER 2021 (1)	4	2.100,00	--	2	1.050,00	--	6	3.150,00	--
C. ALQUILER 2022 (2)	158	82.950,00	--	93	48.825,00	--	251	131.775,00	--
PAGO ÚNICO 2021	3.447	282.040,84	81,82	1.878	168.207,65	89,57	5.325	450.248,49	84,55
TOTAL 2022	3.404	21.497.217,80	441,70	1.823	12.650.795,56	483,66	5.227	34.148.013,36	456,37

* Junto a la mensualidad se abona una paga extra.

(1) Incluye el número y el importe total abonado en el quinto pago del complemento previsto para el año 2021 a favor de los pensionistas no contributivos que residan en una vivienda alquilada.

(2) Incluye el número y el importe total abonado en los cuatro primeros pagos del complemento previsto para el año 2022 a favor de los pensionistas no contributivos que residan en una vivienda alquilada.

(3) Incluye el número y el importe total abonado en un pago único para el mantenimiento del poder adquisitivo previsto en la disposición adicional cuadragésima sexta de la Ley 11/2020, de 30 de diciembre.

PENSIONES NO CONTRIBUTIVAS DE LA SEGURIDAD SOCIAL (PNC) EVOLUCIÓN DEL NÚMERO DE PENSIONES, DE IMPORTES BRUTOS Y DE PENSIÓN MEDIA

PROVINCIA DE PONTEVEDRA

	PNC DE JUBILACIÓN			PNC DE INVALIDEZ			TOTAL: JUBILACIÓN E INVALIDEZ		
	Nº DE PENSIONES	IMPORTE BRUTO	PENSIÓN MEDIA Año/Mes	Nº DE PENSIONES	IMPORTE BRUTO	PENSIÓN MEDIA Año/Mes	Nº DE PENSIONES	IMPORTE BRUTO	PENSIÓN MEDIA Año/Mes
2016	8.291	42.025.495,46	357,57	5.880	33.179.727,20	400,97	14.171	75.205.222,66	375,48
2017	8.010	41.340.318,09	364,27	5.752	32.971.921,07	404,07	13.762	74.312.239,16	380,90
2018	8.144	42.752.155,69	375,76	5.592	32.858.449,85	411,71	13.736	75.610.605,54	390,56
2019	8.293	44.333.086,56	384,00	5.493	33.338.244,32	427,18	13.786	77.671.330,88	401,41
2020	8.272	44.963.156,62	386,91	5.376	32.758.667,11	428,31	13.648	77.721.823,73	403,33
2021	8.289	45.764.556,64	393,41	5.205	32.134.909,26	433,78	13.494	77.899.465,90	409,12
ENERO	8.354	3.501.822,85	419,18	5.199	2.397.306,40	461,11	13.553	5.899.129,25	435,26
FEBRERO	8.402	3.516.716,03	418,56	5.188	2.351.484,66	453,25	13.590	5.868.200,69	431,80
MARZO	8.401	3.496.203,02	416,17	5.153	2.354.545,94	456,93	13.554	5.850.748,96	431,66
ABRIL	8.422	3.459.272,16	410,74	5.132	2.359.965,35	459,85	13.554	5.819.237,51	429,34
MAYO	8.380	3.442.391,25	410,79	5.109	2.332.526,78	456,55	13.489	5.774.918,03	428,12
JUNIO *	8.359	6.802.502,57	813,79	5.098	4.616.087,02	905,47	13.457	11.418.589,59	848,52
JULIO	8.367	3.999.242,68	477,98	5.099	2.674.609,34	524,54	13.466	6.673.852,02	495,61
AGOSTO	8.370	3.932.573,85	469,84	5.076	2.618.375,90	515,83	13.446	6.550.949,75	487,20
SEPTIEMBRE	8.368	4.101.705,21	490,17	5.033	2.662.952,15	529,10	13.401	6.764.657,36	504,79
OCTUBRE	8.376	4.008.113,59	478,52	5.046	2.636.228,19	522,44	13.422	6.644.341,78	495,03
NOVIEMBRE *	8.429	7.940.403,37	942,03	5.064	5.259.546,18	1.038,61	13.493	13.199.949,55	978,28
DICIEMBRE	8.480	4.163.122,34	490,93	5.071	2.727.590,77	537,88	13.551	6.890.713,11	508,50
C. ALQUILER 2021 (1)	14	7.350,00	--	10	5.250,00	--	24	12.600,00	--
C. ALQUILER 2022 (2)	425	223.125,00	--	313	164.325,00	--	738	387.450,00	--
PAGO ÚNICO 2021	8.599	695.561,63	80,89	5.369	480.875,91	89,57	13.968	1.176.437,54	84,22
TOTAL 2022	8.480	53.290.105,55	445,62	5.071	35.641.669,59	490,11	13.551	88.931.775,14	462,44

* Junto a la mensualidad se abona una paga extra.

(1) Incluye el número y el importe total abonado en el quinto pago del complemento previsto para el año 2021 a favor de los pensionistas no contributivos que residan en una vivienda alquilada.

(2) Incluye el número y el importe total abonado en los cuatro primeros pagos del complemento previsto para el año 2022 a favor de los pensionistas no contributivos que residan en una vivienda alquilada.

(3) Incluye el número y el importe total abonado en un pago único para el mantenimiento del poder adquisitivo previsto en la disposición adicional cuadragésima sexta de la Ley 11/2020, de 30 de diciembre.

PENSIONES NO CONTRIBUTIVAS DE LA SEGURIDAD SOCIAL (PNC) EVOLUCIÓN DEL NÚMERO DE PENSIONES, DE IMPORTES BRUTOS Y DE PENSIÓN MEDIA

COMUNIDAD DE MADRID

	PNC DE JUBILACIÓN			PNC DE INVALIDEZ			TOTAL: JUBILACIÓN E INVALIDEZ		
	Nº DE PENSIONES	IMPORTE BRUTO	PENSIÓN MEDIA Año/Mes	Nº DE PENSIONES	IMPORTE BRUTO	PENSIÓN MEDIA Año/Mes	Nº DE PENSIONES	IMPORTE BRUTO	PENSIÓN MEDIA Año/Mes
2016	23.749	117.803.155,17	359,58	15.427	86.052.747,88	401,08	39.176	203.855.903,05	376,00
2017	24.851	123.136.401,89	359,23	15.764	88.447.853,38	400,24	40.615	211.584.255,27	375,29
2018	25.848	131.600.268,99	367,94	15.874	91.944.612,00	410,87	41.722	223.544.880,99	384,46
2019	27.038	142.122.329,53	381,70	15.622	94.487.719,67	425,64	42.660	236.610.049,20	398,11
2020	27.048	145.651.333,89	382,92	15.184	92.673.304,55	428,49	42.232	238.324.638,44	399,44
2021	27.641	151.098.634,68	392,16	14.656	91.610.524,20	437,58	42.297	242.709.158,88	408,14
ENERO	27.342	11.407.917,62	417,23	15.023	6.975.733,49	464,34	42.365	18.383.651,11	433,93
FEBRERO	27.398	11.187.238,96	408,32	14.436	6.599.918,45	457,18	41.834	17.787.157,41	425,18
MARZO	27.344	11.312.056,57	413,69	14.401	6.733.197,62	467,55	41.745	18.045.254,19	432,27
ABRIL	26.429	11.064.739,37	418,66	13.797	6.401.564,69	463,98	40.226	17.466.304,06	434,20
MAYO	26.499	11.035.961,18	416,47	13.760	6.352.337,76	461,65	40.259	17.388.298,94	431,91
JUNIO *	26.694	21.891.731,65	820,10	13.871	12.813.382,47	923,75	40.565	34.705.114,12	855,54
JULIO	26.980	13.191.569,07	488,94	13.960	7.660.533,84	548,75	40.940	20.852.102,91	509,33
AGOSTO	27.231	13.280.355,63	487,69	14.031	7.731.832,66	551,05	41.262	21.012.188,29	509,24
SEPTIEMBRE	27.318	13.200.872,04	483,23	14.070	7.708.467,68	547,87	41.388	20.909.339,72	505,20
OCTUBRE	26.639	12.731.475,90	477,93	13.634	7.382.152,58	541,45	40.273	20.113.628,48	499,43
NOVIEMBRE *	26.729	25.252.840,17	944,77	13.632	14.506.998,93	1.064,19	40.361	39.759.839,10	985,11
DICIEMBRE	26.892	13.275.348,33	493,65	13.695	7.600.940,81	555,02	40.587	20.876.289,14	514,36
C. ALQUILER 2021 (1)	81	42.525,00	--	34	17.850,00	--	115	60.375,00	--
C. ALQUILER 2022 (2)	1.463	768.075,00	--	926	486.150,00	--	2.389	1.254.225,00	--
PAGO ÚNICO 2021 (3)	27.546	2.228.988,21	80,92	15.216	1.390.015,41	91,35	42.762	3.619.003,62	84,63
TOTAL 2022	26.892	171.871.694,70	447,91	13.695	100.361.076,39	503,34	40.587	272.232.771,09	466,84

* Junto a la mensualidad se abona una paga extra.

(1) Incluye el número y el importe total abonado en el quinto pago del complemento previsto para el año 2021 a favor de los pensionistas no contributivos que residan en una vivienda alquilada.

(2) Incluye el número y el importe total abonado en los cuatro primeros pagos del complemento previsto para el año 2022 a favor de los pensionistas no contributivos que residan en una vivienda alquilada.

(3) Incluye el número y el importe total abonado en un pago único para el mantenimiento del poder adquisitivo previsto en la disposición adicional cuadragésima sexta de la Ley 11/2020, de 30 de diciembre.

PENSIONES NO CONTRIBUTIVAS DE LA SEGURIDAD SOCIAL (PNC) EVOLUCIÓN DEL NÚMERO DE PENSIONES, DE IMPORTES BRUTOS Y DE PENSIÓN MEDIA

COMUNIDAD DE MURCIA

	PNC DE JUBILACIÓN			PNC DE INVALIDEZ			TOTAL: JUBILACIÓN E INVALIDEZ		
	Nº DE PENSIONES	IMPORTE BRUTO	PENSIÓN MEDIA Año/Mes	Nº DE PENSIONES	IMPORTE BRUTO	PENSIÓN MEDIA Año/Mes	Nº DE PENSIONES	IMPORTE BRUTO	PENSIÓN MEDIA Año/Mes
2016	7.179	37.333.391,47	373,58	7.959	45.910.665,77	415,69	15.138	83.244.057,24	395,68
2017	7.214	37.572.280,91	372,54	7.971	46.420.111,81	415,90	15.185	83.992.392,72	395,31
2018	7.409	38.452.144,76	374,19	7.928	47.139.594,85	421,45	15.337	85.591.739,61	398,82
2019	7.619	40.883.969,70	388,66	7.862	48.061.002,26	435,08	15.481	88.944.971,96	412,43
2020	7.600	41.727.591,01	388,79	7.717	47.740.013,86	436,57	15.317	89.467.604,87	412,91
2021	7.813	43.548.770,56	405,00	7.617	48.010.759,72	449,82	15.430	91.559.530,28	427,33
ENERO	7.785	3.118.115,80	400,53	7.582	3.415.232,97	450,44	15.367	6.533.348,77	425,15
FEBRERO	7.818	3.269.748,13	418,23	7.537	3.534.984,29	469,02	15.355	6.804.732,42	443,16
MARZO	7.870	3.355.148,30	426,32	7.506	3.527.325,62	469,93	15.376	6.882.473,92	447,61
ABRIL	7.913	3.331.003,92	420,95	7.528	3.605.952,88	479,01	15.441	6.936.956,80	449,26
MAYO	7.941	3.262.931,11	410,90	7.496	3.458.662,82	461,40	15.437	6.721.593,93	435,42
JUNIO *	7.954	6.502.437,12	817,51	7.507	6.880.982,94	916,61	15.461	13.383.420,06	865,62
JULIO	7.950	3.823.667,46	480,96	7.499	4.041.944,22	539,00	15.449	7.865.611,68	509,13
AGOSTO	7.944	3.777.500,27	475,52	7.480	3.964.974,96	530,08	15.424	7.742.475,23	501,98
SEPTIEMBRE	7.927	3.650.204,58	460,48	7.422	3.861.224,82	520,24	15.349	7.511.429,40	489,38
OCTUBRE	7.816	3.863.146,67	494,26	7.233	3.935.487,01	544,10	15.049	7.798.633,68	518,22
NOVIEMBRE *	7.893	7.394.609,49	936,86	7.307	7.716.878,85	1.056,09	15.200	15.111.488,34	994,18
DICIEMBRE	8.007	3.941.271,96	492,23	7.373	4.057.124,92	550,27	15.380	7.998.396,88	520,05
C. ALQUILER 2021 (1)	18	9.450,00	--	12	6.300,00	--	30	15.750,00	--
C. ALQUILER 2022 (2)	208	109.200,00	--	174	91.350,00	--	382	200.550,00	--
PAGO ÚNICO 2021 (3)	8.095	653.953,66	80,78	7.792	717.135,21	92,03	15.887	1.371.088,87	86,30
TOTAL 2022	8.007	50.062.388,47	445,34	7.373	52.815.561,51	499,01	15.380	102.877.949,98	471,37

* Junto a la mensualidad se abona una paga extra.

(1) Incluye el número y el importe total abonado en el quinto pago del complemento previsto para el año 2021 a favor de los pensionistas no contributivos que residan en una vivienda alquilada.

(2) Incluye el número y el importe total abonado en los cuatro primeros pagos del complemento previsto para el año 2022 a favor de los pensionistas no contributivos que residan en una vivienda alquilada.

(3) Incluye el número y el importe total abonado en un pago único para el mantenimiento del poder adquisitivo previsto en la disposición adicional cuadragésima sexta de la Ley 11/2020, de 30 de diciembre.

PENSIONES NO CONTRIBUTIVAS DE LA SEGURIDAD SOCIAL (PNC) EVOLUCIÓN DEL NÚMERO DE PENSIONES, DE IMPORTES BRUTOS Y DE PENSIÓN MEDIA

COMUNIDAD DE NAVARRA

	PNC DE JUBILACIÓN			PNC DE INVALIDEZ			TOTAL: JUBILACIÓN E INVALIDEZ		
	Nº DE PENSIONES	IMPORTE BRUTO	PENSIÓN MEDIA Año/Mes	Nº DE PENSIONES	IMPORTE BRUTO	PENSIÓN MEDIA Año/Mes	Nº DE PENSIONES	IMPORTE BRUTO	PENSIÓN MEDIA Año/Mes
2016	1.688	8.540.561,25	357,31	993	5.564.997,47	400,70	2.681	14.105.558,72	373,22
2017	1.672	8.478.452,39	358,96	1.000	5.670.290,37	402,92	2.672	14.148.742,76	375,34
2018	1.633	8.520.847,15	366,95	1.018	5.910.464,19	413,80	2.651	14.431.311,34	384,79
2019	1.693	8.929.672,00	377,65	1.041	6.192.269,82	426,98	2.734	15.121.941,82	396,38
2020	1.697	9.103.166,69	381,23	1.014	6.261.760,11	430,09	2.711	15.364.926,80	399,70
2021	1.807	9.586.131,68	384,71	1.050	6.354.215,12	434,78	2.857	15.940.346,80	403,23
ENERO	1.786	711.651,60	398,46	1.034	466.256,99	450,93	2.820	1.177.908,59	417,70
FEBRERO	1.807	734.052,95	406,23	1.050	485.547,03	462,43	2.857	1.219.599,98	426,88
MARZO	1.810	725.213,07	400,67	1.049	478.757,09	456,39	2.859	1.203.970,16	421,12
ABRIL	1.834	729.534,95	397,78	1.057	479.555,67	453,70	2.891	1.209.090,62	418,23
MAYO	1.838	740.602,03	402,94	1.045	474.680,31	454,24	2.883	1.215.282,34	421,53
JUNIO *	1.891	1.510.188,82	798,62	1.049	949.888,40	905,52	2.940	2.460.077,22	836,76
JULIO	1.895	765.441,72	403,93	1.041	474.831,47	456,13	2.936	1.240.273,19	422,44
AGOSTO	1.915	986.770,72	515,28	1.045	620.580,16	593,86	2.960	1.607.350,88	543,02
SEPTIEMBRE	1.921	878.668,82	457,40	1.046	547.192,90	523,13	2.967	1.425.861,72	480,57
OCTUBRE	1.918	880.976,11	459,32	1.038	540.034,90	520,26	2.956	1.421.011,01	480,72
NOVIEMBRE *	1.913	1.744.427,55	911,88	1.028	1.059.961,64	1.031,09	2.941	2.804.389,19	953,55
DICIEMBRE	1.953	897.093,81	459,34	1.024	546.544,10	533,73	2.977	1.443.637,91	484,93
C. ALQUILER 2021 (1)	0	0,00	--	0	0,00	--	0	0,00	--
C. ALQUILER 2022 (2)	107	56.175,00	--	53	27.825,00	--	160	84.000,00	--
PAGO ÚNICO 2021 (3)	1.860	143.914,26	77,37	1.071	95.279,14	88,96	2.931	239.193,40	81,61
TOTAL 2022	1.953	11.504.711,41	429,42	1.024	7.246.934,80	488,67	2.977	18.751.646,21	450,53

* Junto a la mensualidad se abona una paga extra.

(1) Incluye el número y el importe total abonado en el quinto pago del complemento previsto para el año 2021 a favor de los pensionistas no contributivos que residan en una vivienda alquilada.

(2) Incluye el número y el importe total abonado en los cuatro primeros pagos del complemento previsto para el año 2022 a favor de los pensionistas no contributivos que residan en una vivienda alquilada.

(3) Incluye el número y el importe total abonado en un pago único para el mantenimiento del poder adquisitivo previsto en la disposición adicional cuadragésima sexta de la Ley 11/2020, de 30 de diciembre.

PENSIONES NO CONTRIBUTIVAS DE LA SEGURIDAD SOCIAL (PNC) EVOLUCIÓN DEL NÚMERO DE PENSIONES, DE IMPORTES BRUTOS Y DE PENSIÓN MEDIA

COMUNIDAD DEL PAÍS VASCO

	PNC DE JUBILACIÓN			PNC DE INVALIDEZ			TOTAL: JUBILACIÓN E INVALIDEZ		
	Nº DE PENSIONES	IMPORTE BRUTO	PENSIÓN MEDIA Año/Mes	Nº DE PENSIONES	IMPORTE BRUTO	PENSIÓN MEDIA Año/Mes	Nº DE PENSIONES	IMPORTE BRUTO	PENSIÓN MEDIA Año/Mes
2016	5.113	26.050.789,86	365,11	6.286	33.587.274,31	380,06	11.399	59.638.064,17	373,35
2017	5.405	26.270.956,20	352,31	6.312	34.932.106,25	391,71	11.717	61.203.062,45	373,76
2018	5.602	28.378.613,12	363,81	6.244	35.836.414,03	404,55	11.846	64.215.027,15	385,47
2019	5.949	30.929.791,92	376,86	6.144	36.619.313,72	418,12	12.093	67.549.105,64	398,15
2020	6.131	32.483.755,75	380,51	6.041	36.379.322,19	423,68	12.172	68.863.077,94	402,16
2021	6.535	34.973.000,02	389,81	6.046	36.995.378,17	434,77	12.581	71.968.378,19	411,73
ENERO	6.565	3.122.324,47	475,60	5.996	3.201.443,39	533,93	12.561	6.323.767,86	503,44
FEBRERO	6.630	2.723.010,89	410,71	6.024	2.754.436,75	457,24	12.654	5.477.447,64	432,86
MARZO	6.682	2.725.931,56	407,95	6.031	2.743.492,79	454,90	12.713	5.469.424,35	430,22
ABRIL	6.711	2.762.076,40	411,57	5.990	2.752.283,60	459,48	12.701	5.514.360,00	434,17
MAYO	6.695	2.738.740,32	409,07	5.948	2.728.741,97	458,77	12.643	5.467.482,29	432,45
JUNIO *	6.750	5.358.641,22	793,87	5.911	5.330.950,89	901,87	12.661	10.689.592,11	844,29
JULIO	6.803	3.236.435,68	475,74	5.932	3.133.611,85	528,26	12.735	6.370.047,53	500,20
AGOSTO	6.829	3.209.228,90	469,94	5.944	3.119.750,49	524,86	12.773	6.328.979,39	495,50
SEPTIEMBRE	6.758	3.172.348,71	469,42	6.111	3.090.383,09	505,71	12.869	6.262.731,80	486,65
OCTUBRE	6.871	3.237.030,80	471,11	5.937	3.094.952,12	521,30	12.808	6.331.982,92	494,38
NOVIEMBRE *	6.918	6.291.179,23	909,39	5.945	6.147.988,48	1.034,14	12.863	12.439.167,71	967,05
DICIEMBRE	6.961	3.261.335,70	468,52	5.959	3.022.698,06	507,25	12.920	6.284.033,76	486,38
C. ALQUILER 2021 (1)	6	3.150,00	--	3	1.575,00	--	9	4.725,00	--
C. ALQUILER 2022 (2)	787	413.175,00	--	644	338.100,00	--	1.431	751.275,00	--
PAGO ÚNICO 2021 (3)	6.710	523.927,06	78,08	6.174	547.392,05	88,66	12.884	1.071.319,11	83,15
TOTAL 2022	6.961	42.479.311,16	440,92	5.959	41.684.325,04	491,98	12.920	84.163.636,20	464,83

* Junto a la mensualidad se abona una paga extra.

(1) Incluye el número y el importe total abonado en el quinto pago del complemento previsto para el año 2021 a favor de los pensionistas no contributivos que residan en una vivienda alquilada.

(2) Incluye el número y el importe total abonado en los cuatro primeros pagos del complemento previsto para el año 2022 a favor de los pensionistas no contributivos que residan en una vivienda alquilada.

(3) Incluye el número y el importe total abonado en un pago único para el mantenimiento del poder adquisitivo previsto en la disposición adicional cuadragésima sexta de la Ley 11/2020, de 30 de diciembre.

PENSIONES NO CONTRIBUTIVAS DE LA SEGURIDAD SOCIAL (PNC)

EVOLUCIÓN DEL NÚMERO DE PENSIONES, DE IMPORTES BRUTOS Y DE PENSIÓN MEDIA

PROVINCIA DE ÁLAVA

	PNC DE JUBILACIÓN			PNC DE INVALIDEZ			TOTAL: JUBILACIÓN E INVALIDEZ		
	Nº DE PENSIONES	IMPORTE BRUTO	PENSIÓN MEDIA Año/Mes	Nº DE PENSIONES	IMPORTE BRUTO	PENSIÓN MEDIA Año/Mes	Nº DE PENSIONES	IMPORTE BRUTO	PENSIÓN MEDIA Año/Mes
2016	705	3.505.015,15	353,07	697	3.891.929,59	397,58	1.402	7.396.944,74	375,10
2017	742	3.677.080,16	354,41	718	4.037.040,37	399,93	1.460	7.714.120,53	376,84
2018	788	3.944.768,45	359,68	739	4.257.110,19	409,03	1.527	8.201.878,64	383,71
2019	857	4.412.326,60	375,45	730	4.512.340,89	431,78	1.587	8.924.667,49	401,97
2020	913	4.800.013,45	382,01	720	4.522.469,78	441,27	1.633	9.322.483,23	408,64
2021	952	5.140.157,56	386,69	737	4.631.373,80	449,99	1.689	9.771.531,36	414,40
ENERO	958	408.483,46	426,39	738	365.067,59	494,67	1.696	773.551,05	456,10
FEBRERO	974	397.785,76	408,40	739	352.093,53	476,45	1.713	749.879,29	437,76
MARZO	980	400.629,13	408,81	747	354.298,44	474,30	1.727	754.927,57	437,13
ABRIL	989	404.634,74	409,14	751	355.531,93	473,41	1.740	760.166,67	436,88
MAYO	992	404.823,80	408,09	749	358.041,58	478,03	1.741	762.865,38	438,18
JUNIO *	1.001	796.762,97	795,97	751	702.547,43	935,48	1.752	1.499.310,40	855,77
JULIO	1.019	477.129,52	468,23	751	409.473,85	545,24	1.770	886.603,37	500,91
AGOSTO	1.025	478.537,63	466,87	749	408.679,67	545,63	1.774	887.217,30	500,12
SEPTIEMBRE	908	427.204,89	470,49	710	394.748,13	555,98	1.618	821.953,02	508,01
OCTUBRE	1.002	489.548,88	488,57	739	408.528,23	552,81	1.741	898.077,11	515,84
NOVIEMBRE *	1.015	933.818,81	920,02	743	794.916,52	1.069,87	1.758	1.728.735,33	983,35
DICIEMBRE	1.018	478.617,80	470,16	752	419.089,25	557,30	1.770	897.707,05	507,18
C. ALQUILER 2021 (1)	3	1.575,00	--	2	1.050,00	--	5	2.625,00	--
C. ALQUILER 2022 (2)	112	58.800,00	--	75	39.375,00	--	187	98.175,00	--
PAGO ÚNICO 2021	994	75.482,62	75,94	760	69.009,96	90,80	1.754	144.492,58	82,38
TOTAL 2022	1.018	6.233.835,01	438,65	752	5.432.451,11	511,37	1.770	11.666.286,12	469,80

* Junto a la mensualidad se abona una paga extra.

(1) Incluye el número y el importe total abonado en el quinto pago del complemento previsto para el año 2021 a favor de los pensionistas no contributivos que residan en una vivienda alquilada.

(2) Incluye el número y el importe total abonado en los cuatro primeros pagos del complemento previsto para el año 2022 a favor de los pensionistas no contributivos que residan en una vivienda alquilada.

(3) Incluye el número y el importe total abonado en un pago único para el mantenimiento del poder adquisitivo previsto en la disposición adicional cuadragésima sexta de la Ley 11/2020, de 30 de diciembre.

PENSIONES NO CONTRIBUTIVAS DE LA SEGURIDAD SOCIAL (PNC)

EVOLUCIÓN DEL NÚMERO DE PENSIONES, DE IMPORTES BRUTOS Y DE PENSIÓN MEDIA

PROVINCIA DE GUIPÚZCOA

	PNC DE JUBILACIÓN			PNC DE INVALIDEZ			TOTAL: JUBILACIÓN E INVALIDEZ		
	Nº DE PENSIONES	IMPORTE BRUTO	PENSIÓN MEDIA Año/Mes	Nº DE PENSIONES	IMPORTE BRUTO	PENSIÓN MEDIA Año/Mes	Nº DE PENSIONES	IMPORTE BRUTO	PENSIÓN MEDIA Año/Mes
2016	1.456	7.411.534,12	365,52	1.747	10.342.814,78	423,32	3.203	17.754.348,90	397,10
2017	1.622	7.870.648,22	357,02	1.775	10.434.012,21	412,84	3.397	18.304.660,43	386,83
2018	1.684	8.787.252,37	369,06	1.731	10.639.628,90	427,72	3.415	19.426.881,27	399,05
2019	1.727	9.290.605,11	381,60	1.691	10.753.550,88	441,40	3.418	20.044.155,99	411,52
2020	1.703	9.427.432,20	385,60	1.685	10.634.197,99	448,02	3.388	20.061.630,19	416,37
2021	1.780	9.725.088,57	390,52	1.655	10.840.742,96	455,53	3.435	20.565.831,53	422,38
ENERO	1.825	905.386,68	496,10	1.625	936.421,05	576,26	3.450	1.841.807,73	533,86
FEBRERO	1.833	760.661,79	414,98	1.633	784.257,68	480,26	3.466	1.544.919,47	445,74
MARZO	1.848	768.708,71	415,97	1.635	780.655,81	477,47	3.483	1.549.364,52	444,84
ABRIL	1.847	774.866,84	419,53	1.595	770.727,26	483,21	3.442	1.545.594,10	449,04
MAYO	1.862	776.376,58	416,96	1.611	781.504,53	485,11	3.473	1.557.881,11	448,57
JUNIO *	1.877	1.536.826,37	818,77	1.594	1.554.389,75	975,15	3.471	3.091.216,12	890,58
JULIO	1.892	909.141,70	480,52	1.589	878.495,35	552,86	3.481	1.787.637,05	513,54
AGOSTO	1.888	900.007,62	476,70	1.592	882.765,98	554,50	3.480	1.782.773,60	512,29
SEPTIEMBRE	1.896	905.151,97	477,40	1.593	880.129,23	552,50	3.489	1.785.281,20	511,69
OCTUBRE	1.904	910.197,32	478,04	1.588	871.461,77	548,78	3.492	1.781.659,09	510,21
NOVIEMBRE *	1.908	1.793.360,10	939,92	1.604	1.734.992,37	1.081,67	3.512	3.528.352,47	1.004,66
DICIEMBRE	1.907	905.865,19	475,02	1.603	882.283,13	550,39	3.510	1.788.148,32	509,44
C. ALQUILER 2021 (1)	3	1.575,00	--	1	525,00	--	4	2.100,00	--
C. ALQUILER 2022 (2)	256	134.400,00	--	198	103.950,00	--	454	238.350,00	--
PAGO ÚNICO 2021	1.861	149.219,66	80,18	1.696	154.906,60	91,34	3.557	304.126,26	85,50
TOTAL 2022	1.907	12.131.745,53	450,71	1.603	11.997.465,51	522,73	3.510	24.129.211,04	483,89

* Junto a la mensualidad se abona una paga extra.

(1) Incluye el número y el importe total abonado en el quinto pago del complemento previsto para el año 2021 a favor de los pensionistas no contributivos que residan en una vivienda alquilada.

(2) Incluye el número y el importe total abonado en los cuatro primeros pagos del complemento previsto para el año 2022 a favor de los pensionistas no contributivos que residan en una vivienda alquilada.

(3) Incluye el número y el importe total abonado en un pago único para el mantenimiento del poder adquisitivo previsto en la disposición adicional cuadragésima sexta de la Ley 11/2020, de 30 de diciembre.

PENSIONES NO CONTRIBUTIVAS DE LA SEGURIDAD SOCIAL (PNC)

EVOLUCIÓN DEL NÚMERO DE PENSIONES, DE IMPORTES BRUTOS Y DE PENSIÓN MEDIA

PROVINCIA DE VIZCAYA

	PNC DE JUBILACIÓN			PNC DE INVALIDEZ			TOTAL: JUBILACIÓN E INVALIDEZ		
	Nº DE PENSIONES	IMPORTE BRUTO	PENSIÓN MEDIA Año/Mes	Nº DE PENSIONES	IMPORTE BRUTO	PENSIÓN MEDIA Año/Mes	Nº DE PENSIONES	IMPORTE BRUTO	PENSIÓN MEDIA Año/Mes
2016	2.952	15.134.240,59	367,72	3.842	19.352.529,94	357,66	6.794	34.486.770,53	361,88
2017	3.041	14.723.227,82	349,35	3.819	20.461.053,67	380,31	6.860	35.184.281,49	366,70
2018	3.130	15.646.592,30	361,99	3.774	20.939.674,94	392,92	6.904	36.586.267,24	379,06
2019	3.365	17.226.860,21	374,73	3.723	21.353.421,95	404,72	7.088	38.580.282,16	390,74
2020	3.515	18.256.310,10	377,53	3.636	21.222.654,42	409,13	7.151	39.478.964,52	393,89
2021	3.803	20.107.753,89	390,29	3.654	21.523.261,41	421,99	7.457	41.631.015,30	406,06
ENERO	3.782	1.808.454,33	478,17	3.633	1.899.954,75	522,97	7.415	3.708.409,08	500,12
FEBRERO	3.823	1.564.563,34	409,25	3.652	1.618.085,54	443,07	7.475	3.182.648,88	425,77
MARZO	3.854	1.556.593,72	403,89	3.649	1.608.538,54	440,82	7.503	3.165.132,26	421,85
ABRIL	3.875	1.582.574,82	408,41	3.644	1.626.024,41	446,22	7.519	3.208.599,23	426,73
MAYO	3.841	1.557.539,94	405,50	3.588	1.589.195,86	442,92	7.429	3.146.735,80	423,57
JUNIO *	3.872	3.025.051,88	781,26	3.566	3.074.013,71	862,03	7.438	6.099.065,59	819,99
JULIO	3.892	1.850.164,46	475,38	3.592	1.845.642,65	513,82	7.484	3.695.807,11	493,83
AGOSTO	3.916	1.830.683,65	467,49	3.603	1.828.304,84	507,44	7.519	3.658.988,49	486,63
SEPTIEMBRE	3.954	1.839.991,85	465,35	3.808	1.815.505,73	476,76	7.762	3.655.497,58	470,95
OCTUBRE	3.965	1.837.284,60	463,38	3.610	1.814.962,12	502,76	7.575	3.652.246,72	482,14
NOVIEMBRE *	3.995	3.564.000,32	892,12	3.598	3.618.079,59	1.005,58	7.593	7.182.079,91	945,88
DECIEMBRE	4.036	1.876.852,71	465,03	3.604	1.721.325,68	477,62	7.640	3.598.178,39	470,97
C. ALQUILER 2021 (1)	0	0,00	--	0	0,00	--	0	0,00	--
C. ALQUILER 2022 (2)	419	219.975,00	--	371	194.775,00	--	790	414.750,00	--
PAGO ÚNICO 2021	3.855	299.224,78	77,62	3.718	323.475,49	87,00	7.573	622.700,27	82,23
TOTAL 2022	4.036	24.113.730,62	436,80	3.604	24.254.408,42	474,43	7.640	48.368.139,04	454,89

* Junto a la mensualidad se abona una paga extra.

(1) Incluye el número y el importe total abonado en el quinto pago del complemento previsto para el año 2021 a favor de los pensionistas no contributivos que residan en una vivienda alquilada.

(2) Incluye el número y el importe total abonado en los cuatro primeros pagos del complemento previsto para el año 2022 a favor de los pensionistas no contributivos que residan en una vivienda alquilada.

(3) Incluye el número y el importe total abonado en un pago único para el mantenimiento del poder adquisitivo previsto en la disposición adicional cuadragésima sexta de la Ley 11/2020, de 30 de diciembre.

PENSIONES NO CONTRIBUTIVAS DE LA SEGURIDAD SOCIAL (PNC) EVOLUCIÓN DEL NÚMERO DE PENSIONES, DE IMPORTES BRUTOS Y DE PENSIÓN MEDIA

COMUNIDAD DE LA RIOJA

	PNC DE JUBILACIÓN			PNC DE INVALIDEZ			TOTAL: JUBILACIÓN E INVALIDEZ		
	Nº DE PENSIONES	IMPORTE BRUTO	PENSIÓN MEDIA Año/Mes	Nº DE PENSIONES	IMPORTE BRUTO	PENSIÓN MEDIA Año/Mes	Nº DE PENSIONES	IMPORTE BRUTO	PENSIÓN MEDIA Año/Mes
2016	1.080	5.440.726,41	358,28	784	4.446.537,41	400,29	1.864	9.887.263,82	375,98
2017	1.131	5.627.370,42	360,97	777	4.444.885,21	400,88	1.908	10.072.255,63	377,52
2018	1.162	5.955.303,44	369,47	778	4.509.579,31	411,37	1.940	10.464.882,75	386,38
2019	1.211	6.458.420,90	384,09	764	4.648.615,27	429,57	1.975	11.107.036,17	401,88
2020	1.208	6.559.756,80	385,59	752	4.607.235,11	432,43	1.960	11.166.991,91	403,60
2021	1.255	6.881.752,92	395,72	726	4.619.738,57	442,96	1.981	11.501.491,49	413,38
ENERO	1.244	498.354,35	400,61	724	329.320,43	454,86	1.968	827.674,78	420,57
FEBRERO	1.233	511.128,98	414,54	732	355.418,13	485,54	1.965	866.547,11	440,99
MARZO	1.236	516.244,75	417,67	734	348.430,94	474,70	1.970	864.675,69	438,92
ABRIL	1.246	516.732,04	414,71	737	343.829,86	466,53	1.983	860.561,90	433,97
MAYO	1.255	516.621,81	411,65	739	342.395,57	463,32	1.994	859.017,38	430,80
JUNIO *	1.281	1.035.297,56	808,19	746	680.197,14	911,79	2.027	1.715.494,70	846,32
JULIO	1.293	619.283,91	478,95	744	399.498,82	536,96	2.037	1.018.782,73	500,14
AGOSTO	1.277	588.202,17	460,61	740	390.001,62	527,03	2.017	978.203,79	484,98
SEPTIEMBRE	1.284	620.838,32	483,52	735	397.806,51	541,23	2.019	1.018.644,83	504,53
OCTUBRE	1.279	599.715,56	468,89	729	392.997,94	539,09	2.008	992.713,50	494,38
NOVIEMBRE *	1.287	1.201.519,00	933,58	729	769.711,02	1.055,85	2.016	1.971.230,02	977,79
DICIEMBRE	1.283	609.048,33	474,71	725	387.589,75	534,61	2.008	996.638,08	496,33
C. ALQUILER 2021 (1)	6	3.150,00	--	2	1.050,00	--	8	4.200,00	--
C. ALQUILER 2022 (2)	59	30.975,00	--	58	30.450,00	--	117	61.425,00	--
PAGO ÚNICO 2021 (3)	2.018	169.827,90	84,16	0	0,00	#¡DIV/0!	2.018	169.827,90	84,16
TOTAL 2022	1.283	8.036.939,68	440,55	725	5.168.697,73	499,39	2.008	13.205.637,41	462,12

* Junto a la mensualidad se abona una paga extra.

(1) Incluye el número y el importe total abonado en el quinto pago del complemento previsto para el año 2021 a favor de los pensionistas no contributivos que residan en una vivienda alquilada.

(2) Incluye el número y el importe total abonado en los cuatro primeros pagos del complemento previsto para el año 2022 a favor de los pensionistas no contributivos que residan en una vivienda alquilada.

(3) Incluye el número y el importe total abonado en un pago único para el mantenimiento del poder adquisitivo previsto en la disposición adicional cuadragésima sexta de la Ley 11/2020, de 30 de diciembre.

PENSIONES NO CONTRIBUTIVAS DE LA SEGURIDAD SOCIAL (PNC) EVOLUCIÓN DEL NÚMERO DE PENSIONES, DE IMPORTES BRUTOS Y DE PENSIÓN MEDIA

CIUDAD AUTÓNOMA DE CEUTA

	PNC DE JUBILACIÓN			PNC DE INVALIDEZ			TOTAL: JUBILACIÓN E INVALIDEZ		
	Nº DE PENSIONES	IMPORTE BRUTO	PENSIÓN MEDIA Año/Mes	Nº DE PENSIONES	IMPORTE BRUTO	PENSIÓN MEDIA Año/Mes	Nº DE PENSIONES	IMPORTE BRUTO	PENSIÓN MEDIA Año/Mes
2016	889	4.508.740,51	357,34	1.088	5.835.918,55	390,30	1.977	10.344.659,06	375,23
2017	888	4.459.072,71	359,56	1.113	6.034.318,35	388,75	2.001	10.493.391,06	375,80
2018	902	4.629.530,62	366,28	1.137	6.300.566,30	401,92	2.039	10.930.096,92	386,01
2019	931	4.868.575,95	377,13	1.173	6.775.218,76	414,53	2.104	11.643.794,71	398,03
2020	906	5.006.500,05	382,36	1.134	6.868.910,08	419,54	2.040	11.875.410,13	403,02
2021	912	4.977.177,10	390,18	1.109	6.760.339,89	428,94	2.021	11.737.516,99	411,60
ENERO	916	374.838,56	409,21	1.112	500.766,56	450,33	2.028	875.605,12	431,76
FEBRERO	915	362.507,20	396,18	1.104	489.022,79	442,96	2.019	851.529,99	421,76
MARZO	937	389.857,58	416,07	1.102	495.865,93	449,97	2.039	885.723,51	434,39
ABRIL	951	395.185,28	415,55	1.095	492.081,81	449,39	2.046	887.267,09	433,66
MAYO	945	380.450,25	402,59	1.097	497.339,01	453,36	2.042	877.789,26	429,87
JUNIO *	958	758.465,10	791,72	1.096	981.534,77	895,56	2.054	1.739.999,87	847,13
JULIO	971	459.837,08	473,57	1.094	570.578,93	521,55	2.065	1.030.416,01	498,99
AGOSTO	964	456.261,64	473,30	1.093	566.814,86	518,59	2.057	1.023.076,50	497,36
SEPTIEMBRE	957	448.275,53	468,42	1.095	577.276,65	527,19	2.052	1.025.552,18	499,78
OCTUBRE	969	456.257,22	470,85	1.116	586.488,44	525,53	2.085	1.042.745,66	500,12
NOVIEMBRE *	971	892.940,92	919,61	1.122	1.136.252,73	1.012,70	2.093	2.029.193,65	969,51
DICIEMBRE	981	470.075,71	479,18	1.132	595.202,70	525,80	2.113	1.065.278,41	504,15
C. ALQUILER 2021 (1)	0	0,00	--	2	1.050,00	--	2	1.050,00	--
C. ALQUILER 2022 (2)	30	15.750,00	--	38	19.950,00	--	68	35.700,00	--
PAGO ÚNICO 2021 (3)	935	72.735,38	77,79	1.136	100.781,36	88,72	2.071	173.516,74	83,78
TOTAL 2022	981	5.933.437,45	436,88	1.132	7.611.006,54	483,78	2.113	13.544.443,99	462,03

* Junto a la mensualidad se abona una paga extra.

(1) Incluye el número y el importe total abonado en el quinto pago del complemento previsto para el año 2021 a favor de los pensionistas no contributivos que residan en una vivienda alquilada.

(2) Incluye el número y el importe total abonado en los cuatro primeros pagos del complemento previsto para el año 2022 a favor de los pensionistas no contributivos que residan en una vivienda alquilada.

(3) Incluye el número y el importe total abonado en un pago único para el mantenimiento del poder adquisitivo previsto en la disposición adicional cuadragésima sexta de la Ley 11/2020, de 30 de diciembre.

PENSIONES NO CONTRIBUTIVAS DE LA SEGURIDAD SOCIAL (PNC) EVOLUCIÓN DEL NÚMERO DE PENSIONES, DE IMPORTES BRUTOS Y DE PENSIÓN MEDIA

CIUDAD AUTÓNOMA DE MELILLA

	PNC DE JUBILACIÓN			PNC DE INVALIDEZ			TOTAL: JUBILACIÓN E INVALIDEZ		
	Nº DE PENSIONES	IMPORTE BRUTO	PENSIÓN MEDIA Año/Mes	Nº DE PENSIONES	IMPORTE BRUTO	PENSIÓN MEDIA Año/Mes	Nº DE PENSIONES	IMPORTE BRUTO	PENSIÓN MEDIA Año/Mes
2016	1.249	6.271.949,76	356,50	1.491	8.209.922,14	391,99	2.740	14.481.871,90	375,78
2017	1.245	6.269.506,03	356,70	1.462	8.149.122,56	392,52	2.707	14.418.628,59	376,08
2018	1.229	6.396.695,22	368,43	1.428	8.306.596,42	408,65	2.657	14.703.291,64	390,12
2019	1.240	6.602.908,07	379,84	1.424	8.539.224,49	424,77	2.664	15.142.132,56	403,94
2020	1.173	6.506.246,84	385,17	1.359	8.436.636,06	429,68	2.532	14.942.882,90	409,12
2021	1.155	6.401.764,11	392,43	1.322	8.166.093,49	435,71	2.477	14.567.857,60	415,59
ENERO	1.152	466.134,10	404,63	1.327	603.001,55	454,41	2.479	1.069.135,65	431,28
FEBRERO	1.151	461.474,98	400,93	1.324	614.812,84	464,36	2.475	1.076.287,82	434,86
MARZO	1.157	477.958,09	413,10	1.324	599.149,66	452,53	2.481	1.077.107,75	434,14
ABRIL	1.162	469.557,96	404,09	1.323	609.053,41	460,36	2.485	1.078.611,37	434,05
MAYO	1.159	469.570,47	405,15	1.318	600.331,27	455,49	2.477	1.069.901,74	431,93
JUNIO *	1.134	904.309,83	797,45	1.304	1.167.306,12	895,17	2.438	2.071.615,95	849,72
JULIO	1.146	537.599,22	469,11	1.298	696.138,45	536,32	2.444	1.233.737,67	504,80
AGOSTO	1.158	542.877,32	468,81	1.290	669.743,04	519,18	2.448	1.212.620,36	495,35
SEPTIEMBRE	1.168	546.091,96	467,54	1.297	687.414,02	530,00	2.465	1.233.505,98	500,41
OCTUBRE	1.171	543.627,76	464,24	1.296	678.106,92	523,23	2.467	1.221.734,68	495,23
NOVIEMBRE *	1.182	1.081.912,52	915,32	1.297	1.357.571,37	1.046,70	2.479	2.439.483,89	984,06
DICIEMBRE	1.189	560.418,20	471,34	1.297	682.616,70	526,30	2.486	1.243.034,90	500,01
C. ALQUILER 2021 (1)	7	3.675,00	--	5	2.625,00	--	12	6.300,00	--
C. ALQUILER 2022 (2)	103	54.075,00	--	92	48.300,00	--	195	102.375,00	--
PAGO ÚNICO 2021 (3)	1.168	93.834,18	80,34	1.340	122.009,13	91,05	2.508	215.843,31	86,06
TOTAL 2022	1.189	7.213.116,59	434,41	1.297	9.138.179,48	490,29	2.486	16.351.296,07	463,99

* Junto a la mensualidad se abona una paga extra.

(1) Incluye el número y el importe total abonado en el quinto pago del complemento previsto para el año 2021 a favor de los pensionistas no contributivos que residan en una vivienda alquilada.

(2) Incluye el número y el importe total abonado en los cuatro primeros pagos del complemento previsto para el año 2022 a favor de los pensionistas no contributivos que residan en una vivienda alquilada.

(3) Incluye el número y el importe total abonado en un pago único para el mantenimiento del poder adquisitivo previsto en la disposición adicional cuadragésima sexta de la Ley 11/2020, de 30 de diciembre.

**PRESTACIONES SOCIALES Y ECONÓMICAS
DE LAS PERSONAS CON DISCAPACIDAD**

PRESTACIONES DEL REAL DECRETO 383/1984, DE 1 DE FEBRERO

EVOLUCIÓN INTERANUAL DE LOS IMPORTES BRUTOS DE LAS NÓMINAS (*)

ÁMBITO GEOGRÁFICO	2016		2017		2018		2019		2020		2021		2022	
ANDALUCÍA	4.714.861,08	23,47%	4.027.267,48	23,26%	3.386.224,34	22,89%	2.979.532,99	23,17%	2.560.191,82	22,80%	2.172.583,95	22,56%	1.838.125,43	21,84%
ARAGÓN	536.734,32	2,67%	465.408,82	2,69%	417.945,85	2,82%	379.213,51	2,95%	340.184,89	3,03%	313.666,47	3,26%	291.630,37	3,47%
ASTURIAS	871.341,95	4,34%	748.673,10	4,32%	654.851,84	4,43%	564.270,58	4,39%	485.431,93	4,32%	401.247,84	4,17%	336.144,27	3,99%
ILLES BALEARS	225.888,36	1,12%	200.636,86	1,16%	173.505,17	1,17%	154.002,82	1,20%	123.855,96	1,10%	102.390,37	1,06%	86.846,34	1,03%
CANARIAS	164.001,32	0,82%	133.333,08	0,77%	106.905,43	0,72%	96.052,02	0,75%	94.044,38	0,84%	79.947,29	0,83%	75.627,74	0,90%
CANTABRIA	387.990,47	1,93%	340.674,91	1,97%	287.961,24	1,95%	245.066,43	1,91%	206.400,23	1,84%	176.919,56	1,84%	155.218,78	1,84%
CASTILLA Y LEÓN	1.736.978,60	8,65%	1.499.288,68	8,66%	1.295.196,22	8,75%	1.108.152,52	8,62%	979.495,28	8,72%	821.754,01	8,53%	688.430,18	8,18%
CASTILLA-LA MANCHA	1.114.268,81	5,55%	932.715,96	5,39%	791.554,27	5,35%	689.660,72	5,36%	585.066,71	5,21%	495.164,80	5,14%	418.856,36	4,98%
CATALUNYA	1.708.181,01	8,50%	1.532.629,29	8,85%	1.300.185,14	8,79%	1.153.404,28	8,97%	1.032.291,03	9,19%	895.015,96	9,29%	798.585,92	9,49%
C. VALENCIANA	2.037.313,54	10,14%	1.776.101,49	10,26%	1.489.981,60	10,07%	1.283.487,60	9,98%	1.144.445,42	10,19%	1.010.107,44	10,49%	923.559,08	10,98%
EXTREMADURA	840.247,68	4,18%	735.773,78	4,25%	620.933,27	4,20%	488.403,83	3,80%	427.720,21	3,81%	350.443,24	3,64%	297.953,65	3,54%
GALICIA	794.479,51	3,95%	664.590,68	3,84%	582.305,11	3,94%	500.908,64	3,90%	431.578,24	3,84%	369.834,41	3,84%	329.637,11	3,92%
MADRID	1.441.923,10	7,18%	1.289.119,93	7,45%	1.127.556,13	7,62%	988.714,38	7,69%	870.873,90	7,75%	768.515,87	7,98%	707.070,61	8,40%
MURCIA	2.114.144,74	10,52%	1.758.257,76	10,15%	1.461.571,03	9,88%	1.218.166,77	9,47%	1.043.726,79	9,29%	884.624,65	9,19%	734.752,23	8,73%
NAVARRA	174.182,73	0,87%	149.646,04	0,86%	130.474,01	0,88%	112.074,62	0,87%	98.337,20	0,88%	88.762,99	0,92%	82.114,82	0,98%
PAÍS VASCO	575.729,85	2,87%	487.147,43	2,81%	451.246,67	3,05%	417.359,31	3,25%	380.857,64	3,39%	327.792,83	3,40%	299.705,11	3,56%
LA RIOJA	123.132,62	0,61%	106.907,19	0,62%	98.178,74	0,66%	80.075,53	0,62%	55.667,94	0,50%	44.810,88	0,47%	39.369,26	0,47%
CEUTA	162.858,68	0,81%	148.174,70	0,86%	133.897,46	0,90%	116.438,47	0,91%	102.880,77	0,92%	82.132,78	0,85%	73.152,62	0,87%
MELILLA	365.937,48	1,82%	318.555,99	1,84%	284.946,30	1,93%	282.065,84	2,19%	268.299,62	2,39%	243.631,18	2,53%	237.950,66	2,83%
TOTAL ESTADO	20.090.195,85	100%	17.314.903,17	100%	14.795.419,82	100%	12.857.050,86	100%	11.231.349,96	100%	9.629.346,52	100%	8.414.730,54	100%

(*) El pago es efectuado por la Tesorería General de la Seguridad Social, excepto Navarra y el País Vasco que es realizado por sus Gobiernos Autónomos respectivos.

SUBSIDIO DE GARANTÍA DE INGRESOS MÍNIMOS

EVOLUCIÓN INTERANUAL DE LOS IMPORTES BRUTOS DE LAS NÓMINAS (*)

ÁMBITO GEOGRÁFICO	2016		2017		2018		2019		2020		2021		2022	
ANDALUCÍA	4.404.262,08	24,01%	3.758.642,48	23,82%	3.151.016,29	23,46%	2.766.852,64	23,89%	2.372.083,12	23,59%	2.001.772,20	23,40%	1.681.557,73	22,77%
ARAGÓN	488.094,02	2,66%	424.403,52	2,69%	379.895,10	2,83%	342.579,96	2,96%	307.063,14	3,05%	281.287,22	3,29%	260.306,82	3,52%
ASTURIAS	830.148,50	4,53%	714.756,30	4,53%	624.199,99	4,65%	536.214,83	4,63%	459.694,58	4,57%	378.920,04	4,43%	314.929,82	4,26%
ILLES BALEARS	211.452,46	1,15%	187.474,86	1,19%	162.897,82	1,21%	143.416,02	1,24%	114.643,46	1,14%	94.711,52	1,11%	78.876,31	1,07%
CANARIAS	125.432,82	0,68%	102.354,38	0,65%	80.624,68	0,60%	73.731,12	0,64%	70.883,78	0,70%	59.044,84	0,69%	52.301,14	0,71%
CANTABRIA	350.972,12	1,91%	308.861,46	1,96%	267.991,84	2,00%	228.684,48	1,97%	193.693,13	1,93%	165.076,16	1,93%	143.638,38	1,95%
CASTILLA Y LEÓN	1.599.723,65	8,72%	1.379.002,18	8,74%	1.186.947,52	8,84%	1.016.776,02	8,78%	898.799,03	8,94%	756.385,81	8,84%	633.723,18	8,58%
CASTILLA-LA MANCHA	1.040.159,96	5,67%	870.296,16	5,52%	740.042,42	5,51%	643.559,22	5,56%	543.752,46	5,41%	457.158,85	5,34%	386.833,61	5,24%
CATALUNYA	1.627.246,86	8,87%	1.461.351,84	9,26%	1.243.904,98	9,26%	1.101.537,98	9,51%	988.282,38	9,83%	857.604,46	10,03%	762.593,22	10,33%
C. VALENCIANA	1.851.490,26	10,09%	1.606.303,87	10,18%	1.341.897,98	9,99%	1.137.615,63	9,82%	1.007.749,70	10,02%	878.494,29	10,27%	792.118,08	10,73%
EXTREMADURA	763.922,48	4,17%	668.173,88	4,24%	575.604,62	4,29%	458.114,38	3,96%	399.402,96	3,97%	327.465,14	3,83%	279.659,80	3,79%
GALICIA	701.594,96	3,83%	586.599,08	3,72%	511.395,76	3,81%	435.094,94	3,76%	370.716,94	3,69%	316.394,66	3,70%	280.486,16	3,80%
MADRID	1.278.305,80	6,97%	1.136.388,38	7,20%	991.024,18	7,38%	871.136,18	7,52%	763.536,70	7,59%	666.427,42	7,79%	607.082,86	8,22%
MURCIA	2.033.880,09	11,09%	1.685.616,41	10,68%	1.393.750,38	10,38%	1.154.331,92	9,97%	986.593,44	9,81%	827.350,75	9,67%	679.434,08	9,20%
NAVARRA	152.607,02	0,83%	129.453,71	0,82%	112.120,26	0,83%	95.110,85	0,82%	82.672,52	0,82%	74.680,06	0,87%	67.936,34	0,92%
PAÍS VASCO	537.980,70	2,93%	454.850,13	2,88%	401.175,22	2,99%	352.171,00	3,04%	319.801,24	3,18%	271.696,18	3,18%	243.776,51	3,30%
LA RIOJA	116.441,22	0,63%	101.005,64	0,64%	93.512,64	0,70%	76.878,18	0,66%	53.799,74	0,53%	43.159,68	0,50%	37.614,86	0,51%
CEUTA	116.740,94	0,64%	107.899,20	0,68%	100.855,78	0,75%	82.722,72	0,71%	69.984,62	0,70%	52.151,28	0,61%	45.257,72	0,61%
MELILLA	110.596,68	0,60%	92.763,34	0,59%	72.682,10	0,54%	62.791,34	0,54%	54.249,32	0,54%	44.658,28	0,52%	36.865,56	0,50%
TOTAL ESTADO	18.341.052,62	100%	15.776.196,82	100%	13.431.539,56	100%	11.579.319,41	100%	10.057.402,26	100%	8.554.438,84	100%	7.384.992,18	100%

(*) El pago es efectuado por la Tesorería General de la Seguridad Social, excepto Navarra y el País Vasco que es realizado por sus Gobiernos Autónomos respectivos.

SUBSIDIO POR AYUDA DE TERCERA PERSONA

EVOLUCIÓN INTERANUAL DE LOS IMPORTES BRUTOS DE LAS NÓMINAS (*)

ÁMBITO GEOGRÁFICO	2016		2017		2018		2019		2020		2021		2022	
ANDALUCÍA	190.430,10	25,55%	163.543,10	25,64%	135.896,25	25,33%	122.102,05	26,04%	104.859,30	25,93%	89.837,65	26,46%	76.452,60	26,29%
ARAGÓN	19.522,30	2,62%	14.846,30	2,33%	12.917,45	2,41%	10.696,35	2,28%	8.592,15	2,12%	8.124,55	2,39%	7.189,35	2,47%
ASTURIAS	21.568,05	2,89%	17.535,00	2,75%	15.255,45	2,84%	12.800,55	2,73%	11.163,95	2,76%	9.118,20	2,69%	8.475,25	2,91%
ILLES BALEARS	10.637,90	1,43%	9.352,00	1,47%	7.540,05	1,41%	7.481,60	1,60%	6.897,10	1,71%	5.202,05	1,53%	5.338,43	1,84%
CANARIAS	12.742,10	1,71%	8.183,00	1,28%	6.721,75	1,25%	5.377,40	1,15%	4.909,80	1,21%	4.734,45	1,39%	4.091,50	1,41%
CANTABRIA	22.269,45	2,99%	19.814,55	3,11%	14.612,50	2,72%	11.397,75	2,43%	8.416,80	2,08%	7.715,40	2,27%	6.546,40	2,25%
CASTILLA Y LEÓN	87.460,73	11,74%	76.218,90	11,95%	66.516,10	12,40%	56.696,50	12,09%	49.507,15	12,24%	37.641,80	11,09%	30.510,90	10,49%
CASTILLA-LA MANCHA	56.638,05	7,60%	48.513,50	7,61%	40.622,75	7,57%	37.057,30	7,90%	33.959,45	8,40%	28.932,75	8,52%	23.438,45	8,06%
CATALUNYA	37.700,25	5,06%	31.972,15	5,01%	25.250,40	4,71%	23.029,30	4,91%	19.697,65	4,87%	17.184,30	5,06%	16.249,10	5,59%
C. VALENCIANA	67.918,90	9,11%	59.034,50	9,25%	48.630,40	9,06%	41.031,90	8,75%	36.823,50	9,11%	33.433,40	9,85%	31.563,00	10,86%
EXTREMADURA	34.485,50	4,63%	29.692,60	4,65%	26.945,45	5,02%	22.737,05	4,85%	20.282,15	5,02%	15.547,70	4,58%	11.047,05	3,80%
GALICIA	41.674,85	5,59%	35.070,00	5,50%	30.920,05	5,76%	27.471,50	5,86%	22.795,50	5,64%	17.827,25	5,25%	12.566,75	4,32%
MADRID	63.476,70	8,52%	56.404,25	8,84%	44.714,25	8,33%	37.992,50	8,10%	30.861,60	7,63%	27.646,85	8,14%	25.191,95	8,66%
MURCIA	32.790,45	4,40%	27.880,65	4,37%	25.893,35	4,83%	23.438,45	5,00%	19.814,55	4,90%	14.261,80	4,20%	11.631,55	4,00%
NAVARRA	13.979,71	1,88%	12.596,33	1,97%	11.047,35	2,06%	9.673,77	2,06%	8.309,88	2,06%	7.890,93	2,32%	8.183,18	2,81%
PAÍS VASCO	19.814,55	2,66%	16.599,20	2,60%	13.996,55	2,61%	12.274,50	2,62%	11.923,80	2,95%	10.930,15	3,22%	9.001,30	3,10%
LA RIOJA	3.273,20	0,44%	2.980,95	0,47%	2.454,90	0,46%	1.578,15	0,34%	233,80	0,06%	0,00	0,00%	0,00	0,00%
CEUTA	4.149,95	0,56%	4.091,50	0,64%	4.091,50	0,76%	3.565,45	0,76%	2.864,05	0,71%	1.636,60	0,48%	1.636,60	0,56%
MELILLA	4.676,00	0,63%	3.565,45	0,56%	2.571,80	0,48%	2.454,90	0,52%	2.454,90	0,61%	1.870,40	0,55%	1.636,60	0,56%
TOTAL ESTADO	745.208,74	100%	637.893,93	100%	536.598,30	100%	468.856,97	100%	404.367,08	100%	339.536,23	100%	290.749,96	100%

(*) El pago es efectuado por la Tesorería General de la Seguridad Social, excepto Navarra y el País Vasco que es realizado por sus Gobiernos Autónomos respectivos.

SUBSIDIO DE MOVILIDAD Y COMPENSACIÓN POR GASTOS DE TRANSPORTE

EVOLUCIÓN INTERANUAL DE LOS IMPORTES BRUTOS DE LAS NÓMINAS (*)

ÁMBITO GEOGRÁFICO	2016		2017		2018		2019		2020		2021		2022	
ANDALUCÍA	120.168,90	11,97%	105.081,90	11,67%	99.311,80	12,00%	90.578,30	11,20%	83.249,40	10,82%	80.974,10	11,01%	80.115,10	10,84%
ARAGÓN	29.118,00	2,90%	26.159,00	2,90%	25.133,30	3,04%	25.937,20	3,21%	24.529,60	3,19%	24.254,70	3,30%	24.134,20	3,27%
ASTURIAS	19.625,40	1,95%	16.381,80	1,82%	15.396,40	1,86%	15.255,20	1,89%	14.573,40	1,89%	13.209,60	1,80%	12.739,20	1,72%
ILLES BALEARS	3.798,00	0,38%	3.810,00	0,42%	3.067,30	0,37%	3.105,20	0,38%	2.315,40	0,30%	2.476,80	0,34%	2.631,60	0,36%
CANARIAS	25.826,40	2,57%	22.795,70	2,53%	19.559,00	2,36%	16.943,50	2,09%	18.250,80	2,37%	16.168,00	2,20%	19.235,10	2,60%
CANTABRIA	14.748,90	1,47%	11.998,90	1,33%	5.356,90	0,65%	4.984,20	0,62%	4.290,30	0,56%	4.128,00	0,56%	5.034,00	0,68%
CASTILLA Y LEÓN	49.794,22	4,96%	44.067,60	4,89%	41.732,60	5,04%	34.680,00	4,29%	31.189,10	4,05%	27.726,40	3,77%	24.196,10	3,27%
CASTILLA-LA MANCHA	17.470,80	1,74%	13.906,30	1,54%	10.889,10	1,32%	9.044,20	1,12%	7.354,80	0,96%	9.073,20	1,23%	8.584,30	1,16%
CATALUNYA	43.233,90	4,31%	39.305,30	4,36%	31.029,76	3,75%	28.837,00	3,57%	24.311,00	3,16%	20.227,20	2,75%	19.743,60	2,67%
C. VALENCIANA	117.904,38	11,74%	110.763,12	12,30%	99.453,22	12,02%	104.840,07	12,96%	99.872,22	12,98%	98.179,75	13,35%	99.878,00	13,52%
EXTREMADURA	41.839,70	4,17%	37.907,30	4,21%	18.383,20	2,22%	7.552,40	0,93%	8.035,10	1,04%	7.430,40	1,01%	7.246,80	0,98%
GALICIA	51.209,70	5,10%	42.921,60	4,76%	39.989,30	4,83%	38.342,20	4,74%	38.065,80	4,95%	35.612,50	4,84%	36.584,20	4,95%
MADRID	100.140,60	9,97%	96.327,30	10,69%	91.817,70	11,10%	79.585,70	9,84%	76.475,60	9,94%	74.441,60	10,12%	74.795,80	10,12%
MURCIA	47.474,20	4,73%	44.760,70	4,97%	41.927,30	5,07%	40.396,40	4,99%	37.318,80	4,85%	43.012,10	5,85%	43.686,60	5,91%
NAVARRA	7.596,00	0,76%	7.596,00	0,84%	7.306,40	0,88%	7.290,00	0,90%	7.354,80	0,96%	6.192,00	0,84%	5.995,30	0,81%
PAÍS VASCO	17.934,60	1,79%	15.698,10	1,74%	36.074,90	4,36%	52.913,81	6,54%	49.132,60	6,38%	45.166,50	6,14%	46.927,30	6,35%
LA RIOJA	3.418,20	0,34%	2.920,60	0,32%	2.211,20	0,27%	1.619,20	0,20%	1.634,40	0,21%	1.651,20	0,22%	1.754,40	0,24%
CEUTA	41.967,79	4,18%	36.184,00	4,02%	28.950,18	3,50%	30.150,30	3,73%	30.032,10	3,90%	28.344,90	3,85%	26.258,30	3,55%
MELILLA	250.664,80	24,97%	222.227,20	24,67%	209.692,40	25,35%	216.819,60	26,81%	211.595,40	27,49%	197.102,50	26,80%	199.448,50	26,99%
TOTAL ESTADO	1.003.934,49	100%	900.812,42	100%	827.281,96	100%	808.874,48	100%	769.580,62	100%	735.371,45	100%	738.988,40	100%

(*) El pago es efectuado por la Tesorería General de la Seguridad Social, excepto Navarra y el País Vasco que es realizado por sus Gobiernos Autónomos respectivos.

PRESTACIONES DEL REAL DECRETO 383/1984, DE 1 DE FEBRERO

EVOLUCIÓN INTERANUAL DEL NÚMERO DE PRESTACIONES

ÁMBITO GEOGRÁFICO	2016		2017		2018		2019		2020		2021		2022	
ANDALUCÍA	3.010	16,95%	2.636	16,79%	2.249	16,22%	2.045	16,34%	1.759	15,60%	1.565	15,80%	1.400	15,23%
ARAGÓN	433	2,44%	390	2,48%	374	2,70%	337	2,69%	315	2,79%	293	2,96%	273	2,97%
ASTURIAS	597	3,36%	533	3,40%	466	3,36%	425	3,40%	383	3,40%	326	3,29%	287	3,12%
ILLES BALEARS	116	0,65%	102	0,65%	82	0,59%	75	0,60%	59	0,52%	52	0,52%	42	0,46%
CANARIAS	180	1,01%	168	1,07%	149	1,07%	143	1,14%	134	1,19%	123	1,24%	123	1,34%
CANTABRIA	554	3,12%	536	3,41%	490	3,53%	121	0,97%	100	0,89%	87	0,88%	81	0,88%
CASTILLA Y LEÓN	2.068	11,65%	1.891	12,05%	1.764	12,72%	1.646	13,15%	1.569	13,92%	1.316	13,28%	1.226	13,34%
CASTILLA-LA MANCHA	2.229	12,55%	2.144	13,66%	2.056	14,83%	2.016	16,11%	1.942	17,22%	1.629	16,44%	1.558	16,95%
CATALUNYA	874	4,92%	769	4,90%	653	4,71%	588	4,70%	515	4,57%	448	4,52%	408	4,44%
C. VALENCIANA	1.636	9,21%	1.500	9,56%	1.336	9,64%	1.244	9,94%	1.190	10,55%	1.065	10,75%	1.019	11,08%
EXTREMADURA	776	4,37%	468	2,98%	324	2,34%	258	2,06%	224	1,99%	181	1,83%	155	1,69%
GALICIA	504	2,84%	441	2,81%	383	2,76%	333	2,66%	289	2,56%	247	2,49%	215	2,34%
MADRID	1.443	8,13%	1.359	8,66%	1.244	8,97%	1.157	9,24%	1.068	9,47%	1.004	10,14%	947	10,30%
MURCIA	2.273	12,80%	1.840	11,72%	1.436	10,36%	1.324	10,58%	1.018	9,03%	932	9,41%	855	9,30%
NAVARRA	115	0,65%	104	0,66%	92	0,66%	80	0,64%	71	0,63%	65	0,66%	56	0,61%
PAÍS VASCO	364	2,05%	297	1,89%	299	2,16%	271	2,17%	246	2,18%	213	2,15%	191	2,08%
LA RIOJA	82	0,46%	71	0,45%	67	0,48%	50	0,40%	38	0,34%	35	0,35%	32	0,35%
CEUTA	148	0,83%	121	0,77%	111	0,80%	103	0,82%	86	0,76%	79	0,80%	73	0,79%
MELILLA	355	2,00%	326	2,08%	291	2,10%	301	2,40%	269	2,39%	246	2,48%	252	2,74%
TOTAL ESTADO	17.757	100%	15.696	100%	13.866	100%	12.517	100%	11.275	100%	9.906	100%	9.193	100%

SUBSIDIO DE GARANTÍA DE INGRESOS MÍNIMOS

EVOLUCIÓN INTERANUAL DEL NÚMERO DE PRESTACIONES

ÁMBITO GEOGRÁFICO	2016		2017		2018		2019		2020		2021		2022	
ANDALUCÍA	1.970	24,03%	1.664	23,54%	1.375	22,99%	1.235	23,71%	1.020	22,84%	879	22,93%	747	22,60%
ARAGÓN	218	2,66%	190	2,69%	177	2,96%	154	2,96%	138	3,09%	128	3,34%	117	3,54%
ASTURIAS	371	4,52%	328	4,64%	277	4,63%	238	4,57%	202	4,52%	167	4,36%	138	4,17%
ILLES BALEARS	96	1,17%	85	1,20%	70	1,17%	63	1,21%	49	1,10%	43	1,12%	33	1,00%
CANARIAS	51	0,62%	46	0,65%	36	0,60%	35	0,67%	31	0,69%	27	0,70%	24	0,73%
CANTABRIA	156	1,90%	143	2,02%	119	1,99%	103	1,98%	85	1,90%	74	1,93%	67	2,03%
CASTILLA Y LEÓN	719	8,77%	621	8,79%	532	8,89%	458	8,79%	404	9,05%	337	8,79%	281	8,50%
CASTILLA-LA MANCHA	446	5,44%	389	5,50%	332	5,55%	293	5,62%	234	5,24%	206	5,37%	165	4,99%
CATALUNYA	744	9,07%	659	9,32%	564	9,43%	504	9,68%	447	10,01%	389	10,15%	353	10,68%
C. VALENCIANA	829	10,11%	718	10,16%	600	10,03%	509	9,77%	462	10,35%	394	10,28%	361	10,92%
EXTREMADURA	347	4,23%	300	4,24%	255	4,26%	206	3,95%	180	4,03%	146	3,81%	127	3,84%
GALICIA	310	3,78%	267	3,78%	231	3,86%	195	3,74%	167	3,74%	144	3,76%	127	3,84%
MADRID	575	7,01%	514	7,27%	446	7,46%	397	7,62%	344	7,70%	306	7,98%	276	8,35%
MURCIA	901	10,99%	746	10,55%	619	10,35%	520	9,98%	446	9,99%	374	9,76%	300	9,07%
NAVARRA	68	0,83%	60	0,85%	51	0,85%	42	0,81%	38	0,85%	34	0,89%	30	0,91%
PAÍS VASCO	243	2,96%	202	2,86%	177	2,96%	161	3,09%	146	3,27%	122	3,18%	106	3,21%
LA RIOJA	53	0,65%	45	0,64%	43	0,72%	31	0,60%	21	0,47%	19	0,50%	16	0,48%
CEUTA	54	0,66%	50	0,71%	45	0,75%	37	0,71%	28	0,63%	23	0,60%	21	0,64%
MELILLA	48	0,59%	41	0,58%	32	0,54%	28	0,54%	23	0,52%	21	0,55%	17	0,51%
TOTAL ESTADO	8.199	100%	7.068	100%	5.981	100%	5.209	100%	4.465	100%	3.833	100%	3.306	100%

SUBSIDIO POR AYUDA DE TERCERA PERSONA

EVOLUCIÓN INTERANUAL DEL NÚMERO DE PRESTACIONES

ÁMBITO GEOGRÁFICO	2016		2017		2018		2019		2020		2021		2022	
ANDALUCÍA	216	25,56%	185	25,48%	149	24,67%	142	26,30%	114	25,33%	104	27,01%	85	25,68%
ARAGÓN	22	2,60%	16	2,20%	15	2,48%	12	2,22%	10	2,22%	9	2,34%	8	2,42%
ASTURIAS	25	2,96%	20	2,75%	16	2,65%	15	2,78%	12	2,67%	11	2,86%	10	3,02%
ILLES BALEARS	13	1,54%	11	1,52%	8	1,32%	9	1,67%	7	1,56%	6	1,56%	6	1,81%
CANARIAS	12	1,42%	9	1,24%	8	1,32%	6	1,11%	6	1,33%	5	1,30%	5	1,51%
CANTABRIA	26	3,08%	23	3,17%	15	2,48%	12	2,22%	10	2,22%	8	2,08%	8	2,42%
CASTILLA Y LEÓN	99	11,72%	90	12,40%	76	12,58%	65	12,04%	56	12,44%	40	10,39%	34	10,27%
CASTILLA-LA MANCHA	61	7,22%	55	7,58%	46	7,62%	44	8,15%	37	8,22%	33	8,57%	25	7,55%
CATALUNYA	43	5,09%	35	4,82%	30	4,97%	27	5,00%	21	4,67%	21	5,45%	19	5,74%
C. VALENCIANA	77	9,11%	65	8,95%	55	9,11%	46	8,52%	43	9,56%	39	10,13%	38	11,48%
EXTREMADURA	40	4,73%	34	4,68%	32	5,30%	26	4,81%	24	5,33%	17	4,42%	12	3,63%
GALICIA	47	5,56%	40	5,51%	35	5,79%	31	5,74%	25	5,56%	19	4,94%	14	4,23%
MADRID	75	8,88%	64	8,82%	50	8,28%	43	7,96%	36	8,00%	32	8,31%	29	8,76%
MURCIA	35	4,14%	33	4,55%	30	4,97%	28	5,19%	21	4,67%	15	3,90%	14	4,23%
NAVARRA	17	2,01%	14	1,93%	13	2,15%	11	2,04%	9	2,00%	10	2,60%	10	3,02%
PAÍS VASCO	23	2,72%	20	2,75%	15	2,48%	15	2,78%	14	3,11%	12	3,12%	10	3,02%
LA RIOJA	4	0,47%	3	0,41%	3	0,50%	1	0,19%	0	0,00%	0	0,00%	0	0,00%
CEUTA	5	0,59%	5	0,69%	5	0,83%	4	0,74%	2	0,44%	2	0,52%	2	0,60%
MELILLA	5	0,59%	4	0,55%	3	0,50%	3	0,56%	3	0,67%	2	0,52%	2	0,60%
TOTAL ESTADO	845	100%	726	100%	604	100%	540	100%	450	100%	385	100%	331	100%

SUBSIDIO DE MOVILIDAD Y COMPENSACIÓN POR GASTOS DE TRANSPORTE

EVOLUCIÓN INTERANUAL DEL NÚMERO DE PRESTACIONES

ÁMBITO GEOGRÁFICO	2016		2017		2018		2019		2020		2021		2022	
ANDALUCÍA	143	11,73%	131	11,69%	107	11,19%	101	10,56%	81	9,28%	86	10,31%	89	10,75%
ARAGÓN	37	3,04%	32	2,85%	32	3,35%	31	3,24%	29	3,32%	30	3,60%	27	3,26%
ASTURIAS	23	1,89%	21	1,87%	19	1,99%	19	1,99%	17	1,95%	16	1,92%	13	1,57%
ILLES BALEARS	5	0,41%	5	0,45%	3	0,31%	3	0,31%	3	0,34%	3	0,36%	3	0,36%
CANARIAS	31	2,54%	29	2,59%	22	2,30%	21	2,20%	22	2,52%	18	2,16%	22	2,66%
CANTABRIA	17	1,39%	15	1,34%	4	0,42%	6	0,63%	5	0,57%	5	0,60%	6	0,72%
CASTILLA Y LEÓN	60	4,92%	56	5,00%	47	4,92%	38	3,97%	36	4,12%	28	3,36%	27	3,26%
CASTILLA-LA MANCHA	18	1,48%	18	1,61%	9	0,94%	10	1,05%	6	0,69%	10	1,20%	7	0,85%
CATALUNYA	54	4,43%	48	4,28%	34	3,56%	33	3,45%	27	3,09%	23	2,76%	22	2,66%
C. VALENCIANA	146	11,98%	138	12,31%	110	11,51%	121	12,66%	118	13,52%	116	13,91%	112	13,53%
EXTREMADURA	51	4,18%	48	4,28%	3	0,31%	11	1,15%	9	1,03%	9	1,08%	8	0,97%
GALICIA	61	5,00%	52	4,64%	50	5,23%	46	4,81%	45	5,15%	42	5,04%	40	4,83%
MADRID	127	10,42%	124	11,06%	106	11,09%	95	9,94%	91	10,42%	89	10,67%	83	10,02%
MURCIA	56	4,59%	55	4,91%	51	5,33%	47	4,92%	44	5,04%	45	5,40%	50	6,04%
NAVARRA	10	0,82%	10	0,89%	9	0,94%	9	0,94%	9	1,03%	8	0,96%	6	0,72%
PAÍS VASCO	25	2,05%	19	1,69%	61	6,38%	60	6,28%	57	6,53%	53	6,35%	53	6,40%
LA RIOJA	4	0,33%	4	0,36%	2	0,21%	2	0,21%	2	0,23%	2	0,24%	2	0,24%
CEUTA	53	4,35%	39	3,48%	35	3,66%	37	3,87%	33	3,78%	32	3,84%	29	3,50%
MELILLA	298	24,45%	277	24,71%	252	26,36%	266	27,82%	239	27,38%	219	26,26%	229	27,66%
TOTAL ESTADO	1.219	100%	1.121	100%	956	100%	956	100%	873	100%	834	100%	828	100%

ASISTENCIA SANITARIA Y PRESTACIÓN FARMACÉUTICA

EVOLUCIÓN INTERANUAL DEL NÚMERO DE PRESTACIONES

ÁMBITO GEOGRÁFICO	2016		2017		2018		2019		2020		2021		2022	
ANDALUCÍA	681	9,09%	656	9,67%	618	9,77%	567	9,76%	544	9,91%	496	10,22%	479	10,13%
ARAGÓN	156	2,08%	152	2,24%	150	2,37%	140	2,41%	138	2,52%	126	2,60%	121	2,56%
ASTURIAS	178	2,38%	164	2,42%	154	2,43%	153	2,63%	152	2,77%	132	2,72%	126	2,66%
ILLES BALEARS	2	0,03%	1	0,01%	1	0,02%	0	0,00%	0	0,00%	0	0,00%	0	0,00%
CANARIAS	86	1,15%	84	1,24%	83	1,31%	81	1,39%	75	1,37%	73	1,50%	72	1,52%
CANTABRIA	355	4,74%	355	5,24%	352	5,57%	0	0,00%	0	0,00%	0	0,00%	0	0,00%
CASTILLA Y LEÓN	1.190	15,88%	1.124	16,58%	1.109	17,53%	1.085	18,67%	1.073	19,56%	911	18,77%	884	18,70%
CASTILLA-LA MANCHA	1.704	22,74%	1.682	24,80%	1.669	26,39%	1.669	28,72%	1.665	30,34%	1.380	28,43%	1.361	28,79%
CATALUNYA	33	0,44%	27	0,40%	25	0,40%	24	0,41%	20	0,36%	15	0,31%	14	0,30%
C. VALENCIANA	584	7,79%	579	8,54%	571	9,03%	568	9,77%	567	10,33%	516	10,63%	508	10,74%
EXTREMADURA	338	4,51%	86	1,27%	34	0,54%	15	0,26%	11	0,20%	9	0,19%	8	0,17%
GALICIA	86	1,15%	82	1,21%	67	1,06%	61	1,05%	52	0,95%	42	0,87%	34	0,72%
MADRID	666	8,89%	657	9,69%	642	10,15%	622	10,70%	597	10,88%	577	11,89%	559	11,82%
MURCIA	1.281	17,09%	1.006	14,84%	736	11,64%	729	12,54%	507	9,24%	498	10,26%	491	10,38%
NAVARRA	20	0,27%	20	0,29%	19	0,30%	18	0,31%	15	0,27%	13	0,27%	10	0,21%
PAÍS VASCO	73	0,97%	56	0,83%	46	0,73%	35	0,60%	29	0,53%	26	0,54%	22	0,47%
LA RIOJA	21	0,28%	19	0,28%	19	0,30%	16	0,28%	15	0,27%	14	0,29%	14	0,30%
CEUTA	36	0,48%	27	0,40%	26	0,41%	25	0,43%	23	0,42%	22	0,45%	21	0,44%
MELILLA	4	0,05%	4	0,06%	4	0,06%	4	0,07%	4	0,07%	4	0,08%	4	0,08%
TOTAL ESTADO	7.494	100%	6.781	100%	6.325	100%	5.812	100%	5.487	100%	4.854	100%	4.728	100%

PRESTACIONES DEL REAL DECRETO 383/1984, DE 1 DE FEBRERO

EVOLUCIÓN DE LOS BENEFICIARIOS E IMPORTES DE LAS NÓMINAS

TOTAL ESPAÑA

MENSUALIDADES	NUMERO DE BENEFICIARIOS DISTINTOS	SGIM		SATP		SMGT		TOTAL		ASPF
		NÚMERO DE PRESTACIONES	IMPORTE BRUTO	NÚMERO DE PRESTACIONES	IMPORTE BRUTO	NÚMERO DE PRESTACIONES	IMPORTE BRUTO	NÚMERO DE PRESTACIONES	IMPORTE BRUTO	NÚMERO DE PRESTACIONES
2016	16.412	8.199	18.341.052,62	845	745.208,74	1.219	1.003.934,49	10.263	20.090.195,85	7.494
2017	14.539	7.068	15.776.196,82	726	637.893,93	1.121	900.812,42	8.915	17.314.903,17	6.781
2018	12.912	5.981	13.431.539,56	604	536.598,30	956	827.281,96	7.541	14.795.419,82	6.325
2019	11.675	5.209	11.579.319,41	540	468.856,97	956	808.874,48	6.705	12.857.050,86	5.812
2020	10.561	4.465	10.057.402,26	450	404.367,08	873	769.580,62	5.788	11.231.349,96	5.487
2021	9.293	3.833	8.554.438,84	385	339.536,23	834	735.371,45	5.052	9.629.346,52	4.854

2022

ENERO (1)	9.244	3.798	566.755,82	380	22.211,01	833	71.375,50	5.011	660.342,33	4.839
FEBRERO	9.195	3.759	561.878,14	378	22.094,11	831	62.449,50	4.968	646.421,75	4.824
MARZO	9.117	3.697	553.454,31	373	22.113,59	830	61.400,40	4.900	636.968,30	4.808
ABRIL	9.059	3.642	543.851,97	369	21.568,06	831	60.928,40	4.842	626.348,43	4.802
MAYO	9.000	3.592	535.870,69	363	21.217,36	833	60.722,30	4.788	617.810,35	4.786
JUNIO (*)	8.941	3.547	1.057.954,10	357	41.733,34	826	60.005,50	4.730	1.159.692,94	4.777
JULIO	8.893	3.509	524.030,13	352	20.574,41	825	59.717,50	4.686	604.322,04	4.768
AGOSTO	8.847	3.468	518.485,31	348	20.340,61	822	59.208,90	4.638	598.034,82	4.764
SEPTIEMBRE	8.802	3.431	512.988,88	345	20.165,26	821	61.298,30	4.597	594.452,44	4.754
OCTUBRE	8.749	3.386	505.595,78	339	19.931,46	820	60.218,30	4.545	585.745,54	4.742
NOVIEMBRE (*)	8.690	3.333	996.141,04	334	39.044,64	820	59.210,30	4.487	1.094.395,98	4.731
DICIEMBRE	8.666	3.306	507.986,01	331	19.756,11	828	62.453,50	4.465	590.195,62	4.728

TOTAL AÑO 2022

7.384.992,18

290.749,96

738.988,40

8.414.730,54

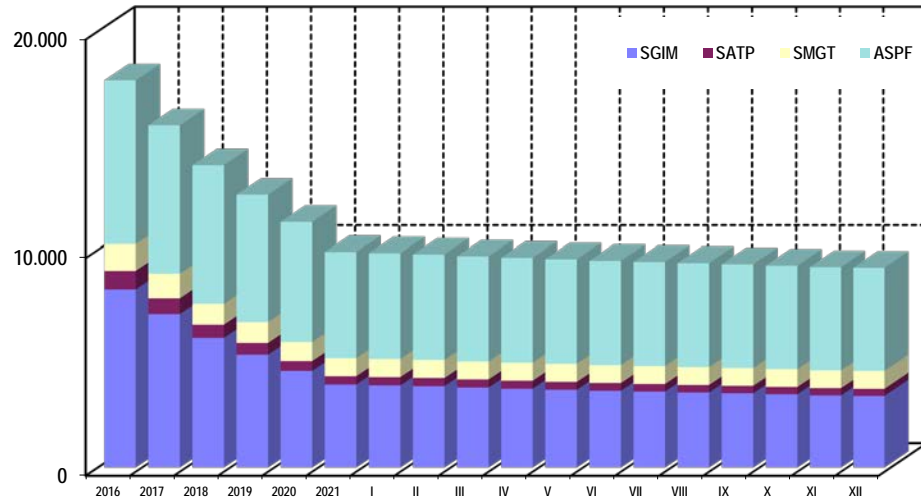
(*) En SGIM y SATP, junto a la mensualidad se abona una paga extra.

(3) En el importe de SMGT se incluye el pago único para el mantenimiento del poder adquisitivo previsto en la disposición adicional cuarenta y sexta de la Ley 11/2020, de 30 de diciembre.

PRESTACIONES DEL REAL DECRETO 383/1984, DE 1 DE FEBRERO EVOLUCIÓN DE LOS BENEFICIARIOS E IMPORTES DE LAS NÓMINAS

TOTAL ESPAÑA

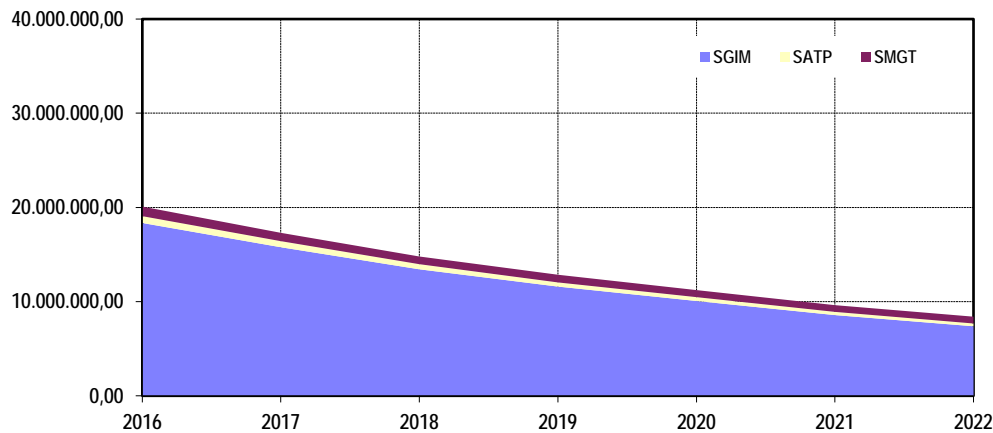
PRESTACIONES



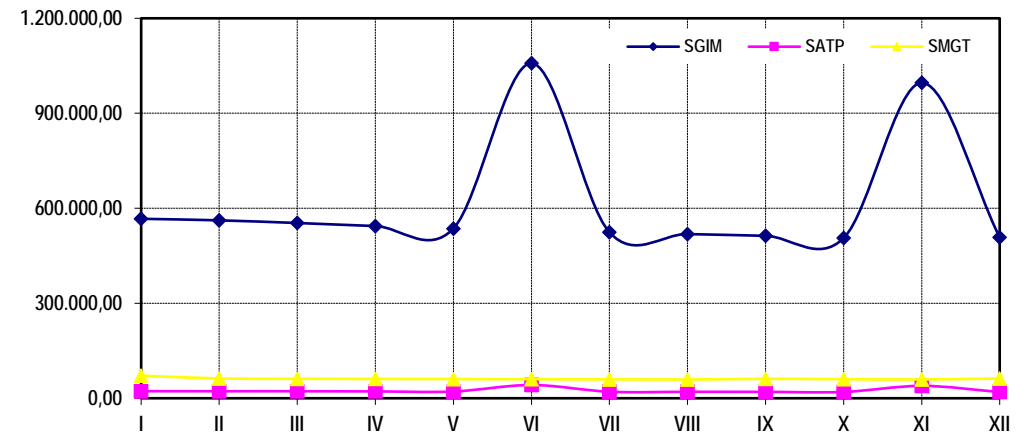
BENEFICIARIOS



EVOLUCIÓN IMPORTES 2016-2022



EVOLUCIÓN IMPORTES MENSUALES 2022



PRESTACIONES DEL REAL DECRETO 383/1984, DE 1 DE FEBRERO

EVOLUCIÓN DE LOS BENEFICIARIOS E IMPORTES DE LAS NÓMINAS

COMUNIDAD DE ANDALUCÍA

MENSUALIDADES	NUMERO DE BENEFICIARIOS DISTINTOS	SGIM		SATP		SMGT		T O T A L		ASPF
		NÚMERO DE PRESTACIONES	IMPORTE BRUTO	NÚMERO DE PRESTACIONES	IMPORTE BRUTO	NÚMERO DE PRESTACIONES	IMPORTE BRUTO	NÚMERO DE PRESTACIONES	IMPORTE BRUTO	NÚMERO DE PRESTACIONES
2016	2.666	1.970	4.404.262,08	216	190.430,10	143	120.168,90	2.329	4.714.861,08	681
2017	2.340	1.664	3.758.642,48	185	163.543,10	131	105.081,90	1.980	4.027.267,48	656
2018	2.003	1.375	3.151.016,29	149	135.896,25	107	99.311,80	1.631	3.386.224,34	618
2019	1.819	1.235	2.766.852,64	142	122.102,05	101	90.578,30	1.478	2.979.532,99	567
2020	1.574	1.020	2.372.083,12	114	104.859,30	81	83.249,40	1.215	2.560.191,82	544
2021	1.403	879	2.001.772,20	104	89.837,65	86	80.974,10	1.069	2.172.583,95	496
2022										
ENERO (1)	1.393	867	129.981,56	103	6.020,35	89	8.081,70	1.059	144.083,61	492
FEBRERO	1.384	858	128.183,24	103	6.020,35	89	6.381,80	1.050	140.585,39	490
MARZO	1.368	843	127.096,56	100	5.845,00	87	7.207,40	1.030	140.148,96	489
ABRIL	1.357	831	124.249,22	98	5.728,10	88	6.453,80	1.017	136.431,12	489
MAYO	1.349	821	122.750,62	97	5.669,65	91	6.741,80	1.009	135.162,07	488
JUNIO (*)	1.339	810	242.204,32	95	11.105,50	92	6.669,80	997	259.979,62	488
JULIO	1.325	801	119.901,73	92	5.377,40	91	6.525,80	984	131.804,93	485
AGOSTO	1.304	783	117.054,39	91	5.318,95	88	6.309,80	962	128.683,14	484
SEPTIEMBRE	1.296	778	117.054,39	88	5.143,60	88	6.381,80	954	128.579,79	482
OCTUBRE	1.286	770	115.705,65	87	5.202,05	87	6.237,80	944	127.145,50	482
NOVIEMBRE (*)	1.271	755	225.716,62	86	10.053,40	87	6.237,80	928	242.007,82	481
DICIEMBRE	1.264	747	111.659,43	85	4.968,25	89	6.885,80	921	123.513,48	479
TOTAL AÑO 2022		1.681.557,73		76.452,60		80.115,10		1.838.125,43		

(*) En SGIM y SATP, junto a la mensualidad se abona una paga extra.

(3) En el importe de SMGT se incluye el pago único para el mantenimiento del poder adquisitivo previsto en la disposición adicional cuadragésima sexta de la Ley 11/2020, de 30 de diciembre.

PRESTACIONES DEL REAL DECRETO 383/1984, DE 1 DE FEBRERO

EVOLUCIÓN DE LOS BENEFICIARIOS E IMPORTES DE LAS NÓMINAS

COMUNIDAD DE ARAGÓN

MENSUALIDADES	NUMERO DE BENEFICIARIOS DISTINTOS	SGIM		SATP		SMGT		TOTAL		ASPF
		NÚMERO DE PRESTACIONES	IMPORTE BRUTO	NÚMERO DE PRESTACIONES	IMPORTE BRUTO	NÚMERO DE PRESTACIONES	IMPORTE BRUTO	NÚMERO DE PRESTACIONES	IMPORTE BRUTO	NÚMERO DE PRESTACIONES
2016	393	218	488.094,02	22	19.522,30	37	29.118,00	277	536.734,32	156
2017	362	190	424.403,52	16	14.846,30	32	26.159,00	238	465.408,82	152
2018	347	177	379.895,10	15	12.917,45	32	25.133,30	224	417.945,85	150
2019	315	154	342.579,96	12	10.696,35	31	25.937,20	197	379.213,51	140
2020	294	138	307.063,14	10	8.592,15	29	24.529,60	177	340.184,89	138
2021	276	128	281.287,22	9	8.124,55	30	24.254,70	167	313.666,47	126
2022										
ENERO (1)	275	128	19.182,08	9	526,05	30	2.540,60	167	22.248,73	125
FEBRERO	271	127	19.032,22	9	526,05	28	2.016,00	164	21.574,27	124
MARZO	270	127	19.032,22	9	526,05	27	1.944,00	163	21.502,27	124
ABRIL	269	126	18.882,36	9	526,05	27	1.944,00	162	21.352,41	124
MAYO	269	125	18.732,50	9	526,05	28	2.012,80	162	21.271,35	124
JUNIO (*)	268	125	37.465,00	9	1.052,10	27	1.944,00	161	40.461,10	124
JULIO	268	125	18.732,50	9	526,05	27	1.944,00	161	21.202,55	124
AGOSTO	267	124	18.582,64	9	526,05	27	1.944,00	160	21.052,69	124
SEPTIEMBRE	267	124	18.582,64	9	526,05	27	1.944,00	160	21.052,69	124
OCTUBRE	264	124	18.582,64	9	526,05	27	1.944,00	160	21.052,69	121
NOVIEMBRE (*)	261	120	35.966,40	8	935,20	28	2.012,80	156	38.914,40	121
DICIEMBRE	257	117	17.533,62	8	467,60	27	1.944,00	152	19.945,22	121
TOTAL AÑO 2022			260.306,82		7.189,35		24.134,20		291.630,37	

(*) En SGIM y SATP, junto a la mensualidad se abona una paga extra.

(3) En el importe de SMGT se incluye el pago único para el mantenimiento del poder adquisitivo previsto en la disposición adicional cuadragésima sexta de la Ley 11/2020, de 30 de diciembre.

PRESTACIONES DEL REAL DECRETO 383/1984, DE 1 DE FEBRERO

EVOLUCIÓN DE LOS BENEFICIARIOS E IMPORTES DE LAS NÓMINAS

COMUNIDAD DE ASTURIAS

MENSUALIDADES	NUMERO DE BENEFICIARIOS DISTINTOS	SGIM		SATP		SMGT		TOTAL		ASPF
		NÚMERO DE PRESTACIONES	IMPORTE BRUTO	NÚMERO DE PRESTACIONES	IMPORTE BRUTO	NÚMERO DE PRESTACIONES	IMPORTE BRUTO	NÚMERO DE PRESTACIONES	IMPORTE BRUTO	NÚMERO DE PRESTACIONES
2016	563	371	830.148,50	25	21.568,05	23	19.625,40	419	871.341,95	178
2017	505	328	714.756,30	20	17.535,00	21	16.381,80	369	748.673,10	164
2018	444	277	624.199,99	16	15.255,45	19	15.396,40	312	654.851,84	154
2019	405	238	536.214,83	15	12.800,55	19	15.255,20	272	564.270,58	153
2020	367	202	459.694,58	12	11.163,95	17	14.573,40	231	485.431,93	152
2021	311	167	378.920,04	11	9.118,20	16	13.209,60	194	401.247,84	132
2022										
ENERO (1)	309	165	24.625,14	11	642,95	16	1.363,20	192	26.631,29	132
FEBRERO	304	161	24.325,42	11	642,95	16	1.152,00	188	26.120,37	131
MARZO	302	161	24.025,70	11	642,95	15	1.080,00	187	25.748,65	130
ABRIL	302	161	24.025,70	11	642,95	15	1.080,00	187	25.748,65	130
MAYO	298	158	23.576,12	11	642,95	15	1.080,00	184	25.299,07	129
JUNIO (*)	290	151	45.054,20	10	1.169,00	14	1.008,00	175	47.231,20	129
JULIO	285	147	21.927,66	10	584,50	14	1.008,00	171	23.520,16	128
AGOSTO	284	147	21.927,66	10	584,50	14	1.008,00	171	23.520,16	127
SEPTIEMBRE	282	145	21.627,94	10	584,50	14	1.008,00	169	23.220,44	127
OCTUBRE	281	144	21.478,08	10	584,50	14	1.008,00	168	23.070,58	127
NOVIEMBRE (*)	277	140	41.757,28	10	1.169,00	14	1.008,00	164	43.934,28	126
DICIEMBRE	274	138	20.578,92	10	584,50	13	936,00	161	22.099,42	126
TOTAL AÑO 2022			314.929,82		8.475,25		12.739,20		336.144,27	

(*) En SGIM y SATP, junto a la mensualidad se abona una paga extra.

(3) En el importe de SMGT se incluye el pago único para el mantenimiento del poder adquisitivo previsto en la disposición adicional cuadragésima sexta de la Ley 11/2020, de 30 de diciembre.

PRESTACIONES DEL REAL DECRETO 383/1984, DE 1 DE FEBRERO

EVOLUCIÓN DE LOS BENEFICIARIOS E IMPORTES DE LAS NÓMINAS

COMUNIDAD DE ILLES BALEARS

MENSUALIDADES	NUMERO DE BENEFICIARIOS DISTINTOS	SGIM		SATP		SMGT		TOTAL		ASPF
		NÚMERO DE PRESTACIONES	IMPORTE BRUTO	NÚMERO DE PRESTACIONES	IMPORTE BRUTO	NÚMERO DE PRESTACIONES	IMPORTE BRUTO	NÚMERO DE PRESTACIONES	IMPORTE BRUTO	NÚMERO DE PRESTACIONES
2016	100	96	211.452,46	13	10.637,90	5	3.798,00	114	225.888,36	2
2017	88	85	187.474,86	11	9.352,00	5	3.810,00	101	200.636,86	1
2018	72	70	162.897,82	8	7.540,05	3	3.067,30	81	173.505,17	1
2019	63	63	143.416,02	9	7.481,60	3	3.105,20	75	154.002,82	0
2020	49	49	114.643,46	7	6.897,10	3	2.315,40	59	123.855,96	0
2021	43	43	94.711,52	6	5.202,05	3	2.476,80	52	102.390,37	0
2022										
ENERO (1)	43	43	6.443,98	6	350,70	3	255,60	52	7.050,28	0
FEBRERO	41	41	6.443,98	6	350,70	3	216,00	50	7.010,68	0
MARZO	42	42	7.093,37	7	720,88	3	216,00	52	8.030,25	0
ABRIL	39	39	5.844,54	7	409,15	3	216,00	49	6.469,69	0
MAYO	38	38	5.694,68	6	350,70	3	216,00	47	6.261,38	0
JUNIO (*)	38	38	11.389,36	6	701,40	3	216,00	47	12.306,76	0
JULIO	37	37	5.544,82	6	350,70	3	216,00	46	6.111,52	0
AGOSTO	36	36	5.394,96	6	350,70	3	216,00	45	5.961,66	0
SEPTIEMBRE	34	34	5.095,24	6	350,70	3	216,00	43	5.661,94	0
OCTUBRE	34	34	5.095,24	6	350,70	3	216,00	43	5.661,94	0
NOVIEMBRE (*)	33	33	9.890,76	6	701,40	3	216,00	42	10.808,16	0
DICIEMBRE	33	33	4.945,38	6	350,70	3	216,00	42	5.512,08	0
TOTAL AÑO 2022			78.876,31		5.338,43		2.631,60		86.846,34	

(*) En SGIM y SATP, junto a la mensualidad se abona una paga extra.

(3) En el importe de SMGT se incluye el pago único para el mantenimiento del poder adquisitivo previsto en la disposición adicional cuadragésima sexta de la Ley 11/2020, de 30 de diciembre.

PRESTACIONES DEL REAL DECRETO 383/1984, DE 1 DE FEBRERO

EVOLUCIÓN DE LOS BENEFICIARIOS E IMPORTES DE LAS NÓMINAS

COMUNIDAD DE CANARIAS

MENSUALIDADES	NUMERO DE BENEFICIARIOS DISTINTOS	SGIM		SATP		SMGT		TOTAL		ASPF
		NÚMERO DE PRESTACIONES	IMPORTE BRUTO	NÚMERO DE PRESTACIONES	IMPORTE BRUTO	NÚMERO DE PRESTACIONES	IMPORTE BRUTO	NÚMERO DE PRESTACIONES	IMPORTE BRUTO	NÚMERO DE PRESTACIONES
2016	163	51	125.432,82	12	12.742,10	31	25.826,40	94	164.001,32	86
2017	155	46	102.354,38	9	8.183,00	29	22.795,70	84	133.333,08	84
2018	137	36	80.624,68	8	6.721,75	22	19.559,00	66	106.905,43	83
2019	134	35	73.731,12	6	5.377,40	21	16.943,50	62	96.052,02	81
2020	126	31	70.883,78	6	4.909,80	22	18.250,80	59	94.044,38	75
2021	115	27	59.044,84	5	4.734,45	18	16.168,00	50	79.947,29	73
2022										
ENERO (1)	116	27	4.046,22	5	292,25	19	1.955,10	51	6.293,57	73
FEBRERO	116	27	4.046,22	5	292,25	19	1.440,00	51	5.778,47	73
MARZO	117	27	4.046,22	5	292,25	20	1.512,00	52	5.850,47	73
ABRIL	115	25	3.746,50	5	292,25	21	1.512,00	51	5.550,75	72
MAYO	115	25	3.746,50	5	292,25	21	1.584,00	51	5.622,75	72
JUNIO (*)	115	25	7.493,00	5	584,50	21	1.512,00	51	9.589,50	72
JULIO	114	24	3.596,64	5	292,25	21	1.512,00	50	5.400,89	72
AGOSTO	114	24	3.596,64	5	292,25	21	1.512,00	50	5.400,89	72
SEPTIEMBRE	114	24	3.596,64	5	292,25	21	1.512,00	50	5.400,89	72
OCTUBRE	116	24	3.596,64	5	292,25	23	1.800,00	52	5.688,89	72
NOVIEMBRE (*)	115	24	7.193,28	5	584,50	22	1.584,00	51	9.361,78	72
DICIEMBRE	115	24	3.596,64	5	292,25	22	1.800,00	51	5.688,89	72
TOTAL AÑO 2022			52.301,14		4.091,50		19.235,10		75.627,74	

(*) En SGIM y SATP, junto a la mensualidad se abona una paga extra.

(3) En el importe de SMGT se incluye el pago único para el mantenimiento del poder adquisitivo previsto en la disposición adicional cuadragésima sexta de la Ley 11/2020, de 30 de diciembre.

PRESTACIONES DEL REAL DECRETO 383/1984, DE 1 DE FEBRERO

EVOLUCIÓN DE LOS BENEFICIARIOS E IMPORTES DE LAS NÓMINAS

COMUNIDAD DE CANTABRIA

MENSUALIDADES	NUMERO DE BENEFICIARIOS DISTINTOS	SGIM		SATP		SMGT		T O T A L		ASPF
		NÚMERO DE PRESTACIONES	IMPORTE BRUTO	NÚMERO DE PRESTACIONES	IMPORTE BRUTO	NÚMERO DE PRESTACIONES	IMPORTE BRUTO	NÚMERO DE PRESTACIONES	IMPORTE BRUTO	NÚMERO DE PRESTACIONES
2016	521	156	350.972,12	26	22.269,45	17	14.748,90	199	387.990,47	355
2017	506	143	308.861,46	23	19.814,55	15	11.998,90	181	340.674,91	355
2018	471	119	267.991,84	15	14.612,50	4	5.356,90	138	287.961,24	352
2019	109	103	228.684,48	12	11.397,75	6	4.984,20	121	245.066,43	0
2020	90	85	193.693,13	10	8.416,80	5	4.290,30	100	206.400,23	0
2021	79	74	165.076,16	8	7.715,40	5	4.128,00	87	176.919,56	0
2022										
ENERO (1)	78	73	10.881,29	8	467,60	5	426,00	86	11.774,89	0
FEBRERO	77	72	10.731,43	8	467,60	5	360,00	85	11.559,03	0
MARZO	75	70	10.431,71	8	467,60	5	360,00	83	11.259,31	0
ABRIL	74	68	10.281,85	8	467,60	6	432,00	82	11.181,45	0
MAYO	74	68	10.131,99	8	467,60	6	432,00	82	11.031,59	0
JUNIO (*)	74	68	20.413,84	8	935,20	6	432,00	82	21.781,04	0
JULIO	74	68	10.131,99	8	467,60	6	432,00	82	11.031,59	0
AGOSTO	74	68	10.131,99	8	467,60	6	432,00	82	11.031,59	0
SEPTIEMBRE	74	68	10.280,29	8	467,60	6	432,00	82	11.179,89	0
OCTUBRE	74	68	10.280,29	8	467,60	6	432,00	82	11.179,89	0
NOVIEMBRE (*)	73	67	19.961,14	8	935,20	6	432,00	81	21.328,34	0
DICIEMBRE	73	67	9.980,57	8	467,60	6	432,00	81	10.880,17	0
TOTAL AÑO 2022			143.638,38		6.546,40		5.034,00		155.218,78	

(*) En SGIM y SATP, junto a la mensualidad se abona una paga extra.

(3) En el importe de SMGT se incluye el pago único para el mantenimiento del poder adquisitivo previsto en la disposición adicional cuadragésima sexta de la Ley 11/2020, de 30 de diciembre.

PRESTACIONES DEL REAL DECRETO 383/1984, DE 1 DE FEBRERO

EVOLUCIÓN DE LOS BENEFICIARIOS E IMPORTES DE LAS NÓMINAS

COMUNIDAD DE CASTILLA Y LEÓN

MENSUALIDADES	NUMERO DE BENEFICIARIOS DISTINTOS	SGIM		SATP		SMGT		T O T A L		ASPF
		NÚMERO DE PRESTACIONES	IMPORTE BRUTO	NÚMERO DE PRESTACIONES	IMPORTE BRUTO	NÚMERO DE PRESTACIONES	IMPORTE BRUTO	NÚMERO DE PRESTACIONES	IMPORTE BRUTO	NÚMERO DE PRESTACIONES
2016	1.942	719	1.599.723,65	99	87.460,73	60	49.794,22	878	1.736.978,60	1.190
2017	1.774	621	1.379.002,18	90	76.218,90	56	44.067,60	767	1.499.288,68	1.124
2018	1.666	532	1.186.947,52	76	66.516,10	47	41.732,60	655	1.295.196,22	1.109
2019	1.568	458	1.016.776,02	65	56.696,50	38	34.680,00	561	1.108.152,52	1.085
2020	1.499	404	898.799,03	56	49.507,15	36	31.189,10	496	979.495,28	1.073
2021	1.265	337	756.385,81	40	37.641,80	28	27.726,40	405	821.754,01	911
2022										
ENERO (1)	1.255	334	49.805,92	40	2.338,00	28	2.380,10	402	54.524,02	904
FEBRERO	1.247	328	48.824,60	40	2.338,00	28	2.016,00	396	53.178,60	902
MARZO	1.235	322	47.925,44	39	2.279,55	28	2.016,00	389	52.220,99	895
ABRIL	1.232	320	48.075,30	40	2.338,00	28	2.016,00	388	52.429,30	895
MAYO	1.221	311	46.276,98	38	2.221,10	28	2.160,00	377	50.658,08	890
JUNIO (*)	1.212	303	90.306,06	38	4.442,20	27	1.944,00	368	96.692,26	890
JULIO	1.210	301	45.227,96	37	2.162,65	27	1.944,00	365	49.334,61	890
AGOSTO	1.207	298	44.328,80	36	2.104,20	27	1.944,00	361	48.377,00	890
SEPTIEMBRE	1.203	295	43.879,22	36	2.104,20	27	1.944,00	358	47.927,42	889
OCTUBRE	1.198	290	43.129,92	36	2.104,20	27	1.944,00	353	47.178,12	889
NOVIEMBRE (*)	1.187	283	84.161,80	35	4.091,50	27	1.944,00	345	90.197,30	884
DICIEMBRE	1.185	281	41.781,18	34	1.987,30	27	1.944,00	342	45.712,48	884
TOTAL AÑO 2022			633.723,18		30.510,90		24.196,10		688.430,18	

(*) En SGIM y SATP, junto a la mensualidad se abona una paga extra.

(3) En el importe de SMGT se incluye el pago único para el mantenimiento del poder adquisitivo previsto en la disposición adicional cuadragésima sexta de la Ley 11/2020, de 30 de diciembre.

PRESTACIONES DEL REAL DECRETO 383/1984, DE 1 DE FEBRERO

EVOLUCIÓN DE LOS BENEFICIARIOS E IMPORTES DE LAS NÓMINAS

COMUNIDAD DE CASTILLA-LA MANCHA

MENSUALIDADES	NUMERO DE BENEFICIARIOS DISTINTOS	SGIM		SATP		SMGT		TOTAL		ASPF
		NÚMERO DE PRESTACIONES	IMPORTE BRUTO	NÚMERO DE PRESTACIONES	IMPORTE BRUTO	NÚMERO DE PRESTACIONES	IMPORTE BRUTO	NÚMERO DE PRESTACIONES	IMPORTE BRUTO	NÚMERO DE PRESTACIONES
2016	2.151	446	1.040.159,96	61	56.638,05	18	17.470,80	525	1.114.268,81	1.704
2017	2.074	389	870.296,16	55	48.513,50	18	13.906,30	462	932.715,96	1.682
2018	1.998	332	740.042,42	46	40.622,75	9	10.889,10	387	791.554,27	1.669
2019	1.960	293	643.559,22	44	37.057,30	10	9.044,20	347	689.660,72	1.669
2020	1.896	234	543.752,46	37	33.959,45	6	7.354,80	277	585.066,71	1.665
2021	1.587	206	457.158,85	33	28.932,75	10	9.073,20	249	495.164,80	1.380
2022										
ENERO (1)	1.583	204	30.510,42	32	1.870,40	10	839,90	246	33.220,72	1.378
FEBRERO	1.580	203	30.360,56	31	1.811,95	11	1.080,40	245	33.252,91	1.375
MARZO	1.573	199	29.761,12	31	1.811,95	11	788,80	241	32.361,87	1.372
ABRIL	1.567	194	29.161,68	31	1.811,95	10	716,80	235	31.690,43	1.372
MAYO	1.564	192	29.011,89	30	1.753,50	11	788,80	233	31.554,19	1.370
JUNIO (*)	1.559	188	56.225,32	29	3.390,10	11	788,80	228	60.404,22	1.369
JULIO	1.558	187	28.262,52	29	1.695,05	11	788,80	227	30.746,37	1.369
AGOSTO	1.554	183	27.363,36	28	1.636,60	11	788,80	222	29.788,76	1.369
SEPTIEMBRE	1.537	171	25.714,90	28	1.636,60	7	500,80	206	27.852,30	1.366
OCTUBRE	1.534	168	25.265,32	26	1.519,70	7	500,80	201	27.285,82	1.365
NOVIEMBRE (*)	1.530	165	49.331,76	26	3.039,40	7	500,80	198	52.871,96	1.363
DICIEMBRE	1.528	165	25.864,76	25	1.461,25	7	500,80	197	27.826,81	1.361
TOTAL AÑO 2022			386.833,61		23.438,45		8.584,30		418.856,36	

(*) En SGIM y SATP, junto a la mensualidad se abona una paga extra.

(3) En el importe de SMGT se incluye el pago único para el mantenimiento del poder adquisitivo previsto en la disposición adicional cuadragésima sexta de la Ley 11/2020, de 30 de diciembre.

PRESTACIONES DEL REAL DECRETO 383/1984, DE 1 DE FEBRERO

EVOLUCIÓN DE LOS BENEFICIARIOS E IMPORTES DE LAS NÓMINAS

COMUNIDAD DE CATALUNYA

MENSUALIDADES	NUMERO DE BENEFICIARIOS DISTINTOS	SGIM		SATP		SMGT		TOTAL		ASPF
		NÚMERO DE PRESTACIONES	IMPORTE BRUTO	NÚMERO DE PRESTACIONES	IMPORTE BRUTO	NÚMERO DE PRESTACIONES	IMPORTE BRUTO	NÚMERO DE PRESTACIONES	IMPORTE BRUTO	NÚMERO DE PRESTACIONES
2016	798	744	1.627.246,86	43	37.700,25	54	43.233,90	841	1.708.181,01	33
2017	707	659	1.461.351,84	35	31.972,15	48	39.305,30	742	1.532.629,29	27
2018	600	564	1.243.904,98	30	25.250,40	34	31.029,76	628	1.300.185,14	25
2019	539	504	1.101.537,98	27	23.029,30	33	28.837,00	564	1.153.404,28	24
2020	479	447	988.282,38	21	19.697,65	27	24.311,00	495	1.032.291,03	20
2021	414	389	857.604,46	21	17.184,30	23	20.227,20	433	895.015,96	15
2022										
ENERO (1)	408	383	57.157,72	21	1.227,45	23	1.959,60	427	60.344,77	15
FEBRERO	405	380	56.708,14	21	1.227,45	23	1.656,00	424	59.591,59	15
MARZO	399	374	55.808,98	20	1.169,00	23	1.656,00	417	58.633,98	15
ABRIL	392	367	54.759,96	20	1.169,00	23	1.728,00	410	57.656,96	15
MAYO	389	364	54.310,38	20	1.169,00	23	1.656,00	407	57.135,38	14
JUNIO (*)	387	363	108.321,04	20	2.338,00	22	1.584,00	405	112.243,04	14
JULIO	386	362	54.010,66	20	1.169,00	22	1.584,00	404	56.763,66	14
AGOSTO	386	362	54.010,66	20	1.169,00	22	1.584,00	404	56.763,66	14
SEPTIEMBRE	382	358	53.411,22	20	1.169,00	22	1.584,00	400	56.164,22	14
OCTUBRE	379	355	52.961,64	19	1.110,55	22	1.584,00	396	55.656,19	14
NOVIEMBRE (*)	379	355	108.470,90	19	2.221,10	22	1.584,00	396	112.276,00	14
DICIEMBRE	377	353	52.661,92	19	1.110,55	22	1.584,00	394	55.356,47	14
TOTAL AÑO 2022			762.593,22		16.249,10		19.743,60		798.585,92	

(*) En SGIM y SATP, junto a la mensualidad se abona una paga extra.

(3) En el importe de SMGT se incluye el pago único para el mantenimiento del poder adquisitivo previsto en la disposición adicional cuadragésima sexta de la Ley 11/2020, de 30 de diciembre.

PRESTACIONES DEL REAL DECRETO 383/1984, DE 1 DE FEBRERO

EVOLUCIÓN DE LOS BENEFICIARIOS E IMPORTES DE LAS NÓMINAS

COMUNIDAD VALENCIANA

MENSUALIDADES	NUMERO DE BENEFICIARIOS DISTINTOS	SGIM		SATP		SMGT		TOTAL		ASPF
		NÚMERO DE PRESTACIONES	IMPORTE BRUTO	NÚMERO DE PRESTACIONES	IMPORTE BRUTO	NÚMERO DE PRESTACIONES	IMPORTE BRUTO	NÚMERO DE PRESTACIONES	IMPORTE BRUTO	NÚMERO DE PRESTACIONES
2016	1.510	829	1.851.490,26	77	67.918,90	146	117.904,38	1.052	2.037.313,54	584
2017	1.393	718	1.606.303,87	65	59.034,50	138	110.763,12	921	1.776.101,49	579
2018	1.246	600	1.341.897,98	55	48.630,40	110	99.453,22	765	1.489.981,60	571
2019	1.166	509	1.137.615,63	46	41.031,90	121	104.840,07	676	1.283.487,60	568
2020	1.116	462	1.007.749,70	43	36.823,50	118	99.872,22	623	1.144.445,42	567
2021	996	394	878.494,29	39	33.433,40	116	98.179,75	549	1.010.107,44	516
2022										
ENERO (1)	993	392	58.611,84	39	2.279,55	115	9.784,60	546	70.675,99	516
FEBRERO	991	391	58.461,98	39	2.279,55	115	8.275,40	545	69.016,93	514
MARZO	988	388	58.012,40	39	2.279,55	115	8.275,40	542	68.567,35	514
ABRIL	988	387	57.862,54	39	2.279,55	115	8.275,40	541	68.417,49	515
MAYO	983	384	57.412,96	39	2.279,55	114	8.203,40	537	67.895,91	514
JUNIO (*)	976	382	114.226,48	39	4.559,10	114	8.203,40	535	126.988,98	509
JULIO	974	380	56.813,52	39	2.279,55	114	8.203,40	533	67.296,47	508
AGOSTO	972	378	56.513,80	38	2.221,10	113	8.131,40	529	66.866,30	508
SEPTIEMBRE	970	376	56.214,08	38	2.221,10	113	8.131,40	527	66.566,58	508
OCTUBRE	963	369	55.165,06	38	2.221,10	112	8.059,40	519	65.445,56	508
NOVIEMBRE (*)	959	364	108.831,52	38	4.442,20	113	8.275,40	515	121.549,12	508
DICIEMBRE	955	361	53.991,90	38	2.221,10	112	8.059,40	511	64.272,40	508
TOTAL AÑO 2022			792.118,08		31.563,00		99.878,00		923.559,08	

(*) En SGIM y SATP, junto a la mensualidad se abona una paga extra.

(3) En el importe de SMGT se incluye el pago único para el mantenimiento del poder adquisitivo previsto en la disposición adicional cuadragésima sexta de la Ley 11/2020, de 30 de diciembre.

PRESTACIONES DEL REAL DECRETO 383/1984, DE 1 DE FEBRERO

EVOLUCIÓN DE LOS BENEFICIARIOS E IMPORTES DE LAS NÓMINAS

COMUNIDAD DE EXTREMADURA

MENSUALIDADES	NUMERO DE BENEFICIARIOS DISTINTOS	SGIM		SATP		SMGT		TOTAL		ASPF
		NÚMERO DE PRESTACIONES	IMPORTE BRUTO	NÚMERO DE PRESTACIONES	IMPORTE BRUTO	NÚMERO DE PRESTACIONES	IMPORTE BRUTO	NÚMERO DE PRESTACIONES	IMPORTE BRUTO	NÚMERO DE PRESTACIONES
2016	723	347	763.922,48	40	34.485,50	51	41.839,70	438	840.247,68	338
2017	422	300	668.173,88	34	29.692,60	48	37.907,30	382	735.773,78	86
2018	289	255	575.604,62	32	26.945,45	3	18.383,20	290	620.933,27	34
2019	227	206	458.114,38	26	22.737,05	11	7.552,40	243	488.403,83	15
2020	196	180	399.402,96	24	20.282,15	9	8.035,10	213	427.720,21	11
2021	161	146	327.465,14	17	15.547,70	9	7.430,40	172	350.443,24	9
2022										
ENERO (1)	161	146	21.624,16	17	993,65	9	766,80	172	23.384,61	9
FEBRERO	159	144	21.324,44	16	935,20	9	648,00	169	22.907,64	9
MARZO	157	142	21.024,72	16	935,20	9	648,00	167	22.607,92	9
ABRIL	149	135	19.975,70	14	818,30	8	576,00	157	21.370,00	9
MAYO	147	134	19.825,84	14	818,30	8	576,00	156	21.220,14	8
JUNIO (*)	146	133	39.351,96	13	1.519,70	8	576,00	154	41.447,66	8
JULIO	145	132	19.526,12	12	701,40	8	576,00	152	20.803,52	8
AGOSTO	145	132	20.725,00	12	701,40	8	576,00	152	22.002,40	8
SEPTIEMBRE	145	132	19.526,12	12	701,40	8	576,00	152	20.803,52	8
OCTUBRE	143	130	19.226,40	12	701,40	8	576,00	150	20.503,80	8
NOVIEMBRE (*)	141	128	37.853,36	12	1.402,80	8	576,00	148	39.832,16	8
DICIEMBRE	140	127	19.675,98	12	818,30	8	576,00	147	21.070,28	8
TOTAL AÑO 2022			279.659,80		11.047,05		7.246,80		297.953,65	

(*) En SGIM y SATP, junto a la mensualidad se abona una paga extra.

(3) En el importe de SMGT se incluye el pago único para el mantenimiento del poder adquisitivo previsto en la disposición adicional cuadragésima sexta de la Ley 11/2020, de 30 de diciembre.

PRESTACIONES DEL REAL DECRETO 383/1984, DE 1 DE FEBRERO

EVOLUCIÓN DE LOS BENEFICIARIOS E IMPORTES DE LAS NÓMINAS

COMUNIDAD DE GALICIA

MENSUALIDADES	NUMERO DE BENEFICIARIOS DISTINTOS	SGIM		SATP		SMGT		TOTAL		ASPF
		NÚMERO DE PRESTACIONES	IMPORTE BRUTO	NÚMERO DE PRESTACIONES	IMPORTE BRUTO	NÚMERO DE PRESTACIONES	IMPORTE BRUTO	NÚMERO DE PRESTACIONES	IMPORTE BRUTO	NÚMERO DE PRESTACIONES
2016	437	310	701.594,96	47	41.674,85	61	51.209,70	418	794.479,51	86
2017	384	267	586.599,08	40	35.070,00	52	42.921,60	359	664.590,68	82
2018	332	231	511.395,76	35	30.920,05	50	39.989,30	316	582.305,11	67
2019	289	195	435.094,94	31	27.471,50	46	38.342,20	272	500.908,64	61
2020	252	167	370.716,94	25	22.795,50	45	38.065,80	237	431.578,24	52
2021	220	144	316.394,66	19	17.827,25	42	35.612,50	205	369.834,41	42
2022										
ENERO (1)	218	143	20.982,25	17	993,65	42	3.556,30	202	25.532,20	42
FEBRERO	218	143	20.982,25	17	993,65	42	3.017,30	202	24.993,20	42
MARZO	216	141	20.682,53	17	993,65	43	3.233,30	201	24.909,48	41
ABRIL	213	141	20.675,47	17	993,65	42	3.017,30	200	24.686,42	39
MAYO	209	140	20.525,61	16	935,20	41	2.952,00	197	24.412,81	37
JUNIO (*)	208	139	40.751,50	15	1.753,50	41	2.952,00	195	45.457,00	37
JULIO	206	136	19.926,17	15	876,75	42	3.096,00	193	23.898,92	37
AGOSTO	205	135	19.776,31	15	876,75	42	3.024,00	192	23.677,06	37
SEPTIEMBRE	205	135	19.776,31	15	876,75	42	3.024,00	192	23.677,06	37
OCTUBRE	200	133	19.476,59	14	818,30	41	2.952,00	188	23.246,89	34
NOVIEMBRE (*)	197	131	38.353,74	14	1.636,60	40	2.880,00	185	42.870,34	34
DICIEMBRE	193	127	18.577,43	14	818,30	40	2.880,00	181	22.275,73	34
TOTAL AÑO 2022			280.486,16		12.566,75		36.584,20		329.637,11	

(*) En SGIM y SATP, junto a la mensualidad se abona una paga extra.

(3) En el importe de SMGT se incluye el pago único para el mantenimiento del poder adquisitivo previsto en la disposición adicional cuadragésima sexta de la Ley 11/2020, de 30 de diciembre.

PRESTACIONES DEL REAL DECRETO 383/1984, DE 1 DE FEBRERO

EVOLUCIÓN DE LOS BENEFICIARIOS E IMPORTES DE LAS NÓMINAS

COMUNIDAD DE MADRID

MENSUALIDADES	NUMERO DE BENEFICIARIOS DISTINTOS	SGIM		SATP		SMGT		TOTAL		ASPF
		NÚMERO DE PRESTACIONES	IMPORTE BRUTO	NÚMERO DE PRESTACIONES	IMPORTE BRUTO	NÚMERO DE PRESTACIONES	IMPORTE BRUTO	NÚMERO DE PRESTACIONES	IMPORTE BRUTO	NÚMERO DE PRESTACIONES
2016	1.298	575	1.278.305,80	75	63.476,70	127	100.140,60	777	1.441.923,10	666
2017	1.228	514	1.136.388,38	64	56.404,25	124	96.327,30	702	1.289.119,93	657
2018	1.136	446	991.024,18	50	44.714,25	106	91.817,70	602	1.127.556,13	642
2019	1.068	397	871.136,18	43	37.992,50	95	79.585,70	535	988.714,38	622
2020	991	344	763.536,70	36	30.861,60	91	76.475,60	471	870.873,90	597
2021	933	306	666.427,42	32	27.646,85	89	74.441,60	427	768.515,87	577
2022										
ENERO (1)	929	305	45.707,30	31	1.811,95	87	7.410,20	423	54.929,45	576
FEBRERO	924	304	46.456,60	31	1.811,95	84	6.048,00	419	54.316,55	574
MARZO	919	301	45.107,86	31	1.811,95	84	6.048,00	416	52.967,81	571
ABRIL	911	295	44.208,70	31	1.811,95	82	5.904,00	408	51.924,65	568
MAYO	908	292	43.759,12	31	1.811,95	82	5.904,00	405	51.475,07	568
JUNIO (*)	903	288	86.319,36	31	3.623,90	82	5.904,00	401	95.847,26	567
JULIO	900	287	43.009,82	31	1.811,95	82	5.904,00	400	50.725,77	565
AGOSTO	897	285	42.710,10	31	1.811,95	82	5.904,00	398	50.426,05	564
SEPTIEMBRE	890	280	41.960,80	31	1.811,95	82	6.764,80	393	50.537,55	560
OCTUBRE	890	279	41.810,94	32	1.870,40	83	6.764,80	394	50.446,14	560
NOVIEMBRE (*)	885	275	82.423,00	30	3.507,00	82	5.904,00	387	91.834,00	559
DICIEMBRE	885	276	43.609,26	29	1.695,05	83	6.336,00	388	51.640,31	559
TOTAL AÑO 2022			607.082,86		25.191,95		74.795,80		707.070,61	

(*) En SGIM y SATP, junto a la mensualidad se abona una paga extra.

(3) En el importe de SMGT se incluye el pago único para el mantenimiento del poder adquisitivo previsto en la disposición adicional cuadragésima sexta de la Ley 11/2020, de 30 de diciembre.

PRESTACIONES DEL REAL DECRETO 383/1984, DE 1 DE FEBRERO

EVOLUCIÓN DE LOS BENEFICIARIOS E IMPORTES DE LAS NÓMINAS

COMUNIDAD DE MURCIA

MENSUALIDADES	NUMERO DE BENEFICIARIOS DISTINTOS	SGIM		SATP		SMGT		T O T A L		ASPF
		NÚMERO DE PRESTACIONES	IMPORTE BRUTO	NÚMERO DE PRESTACIONES	IMPORTE BRUTO	NÚMERO DE PRESTACIONES	IMPORTE BRUTO	NÚMERO DE PRESTACIONES	IMPORTE BRUTO	NÚMERO DE PRESTACIONES
2016	2.204	901	2.033.880,09	35	32.790,45	56	47.474,20	992	2.114.144,74	1.281
2017	1.777	746	1.685.616,41	33	27.880,65	55	44.760,70	834	1.758.257,76	1.006
2018	1.381	619	1.393.750,38	30	25.893,35	51	41.927,30	700	1.461.571,03	736
2019	1.274	520	1.154.331,92	28	23.438,45	47	40.396,40	595	1.218.166,77	729
2020	975	446	986.593,44	21	19.814,55	44	37.318,80	511	1.043.726,79	507
2021	897	374	827.350,75	15	14.261,80	45	43.012,10	434	884.624,65	498
2022										
ENERO (1)	893	371	54.676,33	15	876,75	44	3.745,50	430	59.298,58	498
FEBRERO	888	364	53.627,31	15	876,75	47	4.229,10	426	58.733,16	496
MARZO	874	350	51.531,02	15	876,75	47	3.384,00	412	55.791,77	496
ABRIL	871	346	50.931,58	14	818,30	48	3.600,00	408	55.349,88	496
MAYO	861	336	49.544,07	14	818,30	48	3.456,00	398	53.818,37	495
JUNIO (*)	858	332	97.889,26	14	1.636,60	50	3.816,00	396	103.341,86	494
JULIO	850	325	47.895,61	14	818,30	50	3.600,00	389	52.313,91	493
AGOSTO	842	317	46.996,45	14	818,30	50	3.600,00	381	51.414,75	493
SEPTIEMBRE	841	316	46.546,87	14	818,30	50	3.600,00	380	50.965,17	493
OCTUBRE	828	304	44.748,55	13	759,85	49	3.528,00	366	49.036,40	490
NOVIEMBRE (*)	824	301	88.983,00	13	1.519,70	49	3.528,00	363	94.030,70	489
DICIEMBRE	824	300	46.064,03	14	993,65	50	3.600,00	364	50.657,68	491
TOTAL AÑO 2022		679.434,08		11.631,55		43.686,60		734.752,23		

(*) En SGIM y SATP, junto a la mensualidad se abona una paga extra.

(3) En el importe de SMGT se incluye el pago único para el mantenimiento del poder adquisitivo previsto en la disposición adicional cuadragésima sexta de la Ley 11/2020, de 30 de diciembre.

PRESTACIONES DEL REAL DECRETO 383/1984, DE 1 DE FEBRERO

EVOLUCIÓN DE LOS BENEFICIARIOS E IMPORTES DE LAS NÓMINAS

COMUNIDAD DE NAVARRA

MENSUALIDADES	NUMERO DE BENEFICIARIOS DISTINTOS	SGIM		SATP		SMGT		TOTAL		ASPF
		NÚMERO DE PRESTACIONES	IMPORTE BRUTO	NÚMERO DE PRESTACIONES	IMPORTE BRUTO	NÚMERO DE PRESTACIONES	IMPORTE BRUTO	NÚMERO DE PRESTACIONES	IMPORTE BRUTO	NÚMERO DE PRESTACIONES
2016	98	68	152.607,02	17	13.979,71	10	7.596,00	95	174.182,73	20
2017	90	60	129.453,71	14	12.596,33	10	7.596,00	84	149.646,04	20
2018	79	51	112.120,26	13	11.047,35	9	7.306,40	73	130.474,01	19
2019	69	42	95.110,85	11	9.673,77	9	7.290,00	62	112.074,62	18
2020	62	38	82.672,52	9	8.309,88	9	7.354,80	56	98.337,20	15
2021	55	34	74.680,06	10	7.890,93	8	6.192,00	52	88.762,99	13
2022										
ENERO (1)	55	34	5.095,23	10	584,51	8	667,30	52	6.347,04	13
FEBRERO	55	34	5.095,23	10	584,51	8	576,00	52	6.255,74	13
MARZO	55	34	5.095,23	10	584,51	8	576,00	52	6.255,74	13
ABRIL	54	33	4.945,37	10	584,51	8	576,00	51	6.105,88	13
MAYO	52	33	4.945,37	10	584,51	7	504,00	50	6.033,88	12
JUNIO (*)	52	33	9.890,72	10	1.169,04	7	504,00	50	11.563,76	12
JULIO	51	33	4.945,37	10	584,51	6	432,00	49	5.961,88	12
AGOSTO	49	32	4.795,51	10	584,51	6	432,00	48	5.812,02	11
SEPTIEMBRE	48	31	4.695,60	10	584,51	6	432,00	47	5.712,11	11
OCTUBRE	47	31	4.645,64	10	584,51	6	432,00	47	5.662,15	10
NOVIEMBRE (*)	47	31	8.991,56	10	1.169,04	6	432,00	47	10.592,60	10
DICIEMBRE	46	30	4.795,51	10	584,51	6	432,00	46	5.812,02	10
TOTAL AÑO 2022			67.936,34		8.183,18		5.995,30		82.114,82	

(*) En SGIM y SATP, junto a la mensualidad se abona una paga extra.

(3) En el importe de SMGT se incluye el pago único para el mantenimiento del poder adquisitivo previsto en la disposición adicional cuadragésima sexta de la Ley 11/2020, de 30 de diciembre.

PRESTACIONES DEL REAL DECRETO 383/1984, DE 1 DE FEBRERO

EVOLUCIÓN DE LOS BENEFICIARIOS E IMPORTES DE LAS NÓMINAS

COMUNIDAD DEL PAÍS VASCO

MENSUALIDADES	NUMERO DE BENEFICIARIOS DISTINTOS	SGIM		SATP		SMGT		TOTAL		ASPF
		NÚMERO DE PRESTACIONES	IMPORTE BRUTO	NÚMERO DE PRESTACIONES	IMPORTE BRUTO	NÚMERO DE PRESTACIONES	IMPORTE BRUTO	NÚMERO DE PRESTACIONES	IMPORTE BRUTO	NÚMERO DE PRESTACIONES
2016	293	243	537.980,70	23	19.814,55	25	17.934,60	291	575.729,85	73
2017	243	202	454.850,13	20	16.599,20	19	15.698,10	241	487.147,43	56
2018	266	177	401.175,22	15	13.996,55	61	36.074,90	253	451.246,67	46
2019	236	161	352.171,00	15	12.274,50	60	52.913,81	236	417.359,31	35
2020	215	146	319.801,24	14	11.923,80	57	49.132,60	217	380.857,64	29
2021	188	122	271.696,18	12	10.930,15	53	45.166,50	187	327.792,83	26
2022										
ENERO (1)	186	121	18.133,06	12	701,40	52	4.179,50	185	23.013,96	26
FEBRERO	188	120	17.983,20	12	701,40	53	4.304,40	185	22.989,00	26
MARZO	183	117	17.937,49	11	642,95	54	4.032,00	182	22.612,44	26
ABRIL	179	115	17.233,90	11	642,95	53	3.816,00	179	21.692,85	25
MAYO	177	113	16.934,18	11	642,95	53	3.816,00	177	21.393,13	25
JUNIO (*)	176	112	33.568,64	11	1.285,90	52	3.744,00	175	38.598,54	25
JULIO	172	108	16.184,88	11	642,95	53	3.816,00	172	20.643,83	24
AGOSTO	173	108	16.184,88	11	642,95	54	3.883,40	173	20.711,23	24
SEPTIEMBRE	174	109	16.784,32	11	642,95	54	3.888,00	174	21.315,27	24
OCTUBRE	171	108	16.184,88	10	584,50	53	3.816,00	171	20.585,38	23
NOVIEMBRE (*)	170	107	32.070,04	10	1.169,00	53	3.816,00	170	37.055,04	23
DICIEMBRE	169	106	24.577,04	10	701,40	53	3.816,00	169	29.094,44	22
TOTAL AÑO 2022			243.776,51		9.001,30		46.927,30		299.705,11	

(*) En SGIM y SATP, junto a la mensualidad se abona una paga extra.

(3) En el importe de SMGT se incluye el pago único para el mantenimiento del poder adquisitivo previsto en la disposición adicional cuadragésima sexta de la Ley 11/2020, de 30 de diciembre.

PRESTACIONES DEL REAL DECRETO 383/1984, DE 1 DE FEBRERO

EVOLUCIÓN DE LOS BENEFICIARIOS E IMPORTES DE LAS NÓMINAS

COMUNIDAD DE LA RIOJA

MENSUALIDADES	NUMERO DE BENEFICIARIOS DISTINTOS	SGIM		SATP		SMGT		TOTAL		ASPF
		NÚMERO DE PRESTACIONES	IMPORTE BRUTO	NÚMERO DE PRESTACIONES	IMPORTE BRUTO	NÚMERO DE PRESTACIONES	IMPORTE BRUTO	NÚMERO DE PRESTACIONES	IMPORTE BRUTO	NÚMERO DE PRESTACIONES
2016	77	53	116.441,22	4	3.273,20	4	3.418,20	61	123.132,62	21
2017	67	45	101.005,64	3	2.980,95	4	2.920,60	52	106.907,19	19
2018	63	43	93.512,64	3	2.454,90	2	2.211,20	48	98.178,74	19
2019	48	31	76.878,18	1	1.578,15	2	1.619,20	34	80.075,53	16
2020	38	21	53.799,74	0	233,80	2	1.634,40	23	55.667,94	15
2021	35	19	43.159,68	0	0,00	2	1.651,20	21	44.810,88	14
2022										
ENERO (1)	35	19	2.847,34	0	0,00	2	170,40	21	3.017,74	14
FEBRERO	35	19	2.847,34	0	0,00	2	144,00	21	2.991,34	14
MARZO	35	19	2.847,34	0	0,00	2	144,00	21	2.991,34	14
ABRIL	35	19	2.847,34	0	0,00	2	144,00	21	2.991,34	14
MAYO	35	19	2.847,34	0	0,00	2	144,00	21	2.991,34	14
JUNIO (*)	35	19	5.694,68	0	0,00	2	144,00	21	5.838,68	14
JULIO	34	18	2.697,48	0	0,00	2	144,00	20	2.841,48	14
AGOSTO	34	18	2.697,48	0	0,00	2	144,00	20	2.841,48	14
SEPTIEMBRE	33	17	2.547,62	0	0,00	2	144,00	19	2.691,62	14
OCTUBRE	33	17	2.547,62	0	0,00	2	144,00	19	2.691,62	14
NOVIEMBRE (*)	32	16	4.795,52	0	0,00	2	144,00	18	4.939,52	14
DICIEMBRE	32	16	2.397,76	0	0,00	2	144,00	18	2.541,76	14
TOTAL AÑO 2022			37.614,86				1.754,40		39.369,26	

(*) En SGIM y SATP, junto a la mensualidad se abona una paga extra.

(3) En el importe de SMGT se incluye el pago único para el mantenimiento del poder adquisitivo previsto en la disposición adicional cuadragésima sexta de la Ley 11/2020, de 30 de diciembre.

PRESTACIONES DEL REAL DECRETO 383/1984, DE 1 DE FEBRERO

EVOLUCIÓN DE LOS BENEFICIARIOS E IMPORTES DE LAS NÓMINAS

CIUDAD AUTÓNOMA DE CEUTA

MENSUALIDADES	NUMERO DE BENEFICIARIOS DISTINTOS	SGIM		SATP		SMGT		TOTAL		ASPF
		NÚMERO DE PRESTACIONES	IMPORTE BRUTO	NÚMERO DE PRESTACIONES	IMPORTE BRUTO	NÚMERO DE PRESTACIONES	IMPORTE BRUTO	NÚMERO DE PRESTACIONES	IMPORTE BRUTO	NÚMERO DE PRESTACIONES
2016	129	54	116.740,94	5	4.149,95	53	41.967,79	112	162.858,68	36
2017	105	50	107.899,20	5	4.091,50	39	36.184,00	94	148.174,70	27
2018	97	45	100.855,78	5	4.091,50	35	28.950,18	85	133.897,46	26
2019	91	37	82.722,72	4	3.565,45	37	30.150,30	78	116.438,47	25
2020	78	28	69.984,62	2	2.864,05	33	30.032,10	63	102.880,77	23
2021	71	23	52.151,28	2	1.636,60	32	28.344,90	57	82.132,78	22
2022										
ENERO (1)	71	23	3.446,78	2	116,90	32	2.714,30	57	6.277,98	22
FEBRERO	71	23	3.446,78	2	116,90	32	2.304,00	57	5.867,68	22
MARZO	70	22	3.296,92	2	116,90	32	2.304,00	56	5.717,82	22
ABRIL	69	22	3.446,78	2	116,90	31	2.232,00	55	5.795,68	22
MAYO	68	22	3.296,92	2	116,90	30	2.160,00	54	5.573,82	22
JUNIO (*)	67	21	6.294,12	2	233,80	30	2.160,00	53	8.687,92	21
JULIO	65	21	3.147,06	2	116,90	28	2.016,00	51	5.279,96	21
AGOSTO	65	21	3.147,06	2	116,90	28	2.016,00	51	5.279,96	21
SEPTIEMBRE	66	21	3.147,06	2	116,90	29	2.088,00	52	5.351,96	21
OCTUBRE	66	21	3.147,06	2	116,90	29	2.088,00	52	5.351,96	21
NOVIEMBRE (*)	66	21	6.294,12	2	233,80	29	2.088,00	52	8.615,92	21
DICIEMBRE	66	21	3.147,06	2	116,90	29	2.088,00	52	5.351,96	21
TOTAL AÑO 2022			45.257,72		1.636,60		26.258,30		73.152,62	

(*) En SGIM y SATP, junto a la mensualidad se abona una paga extra.

(3) En el importe de SMGT se incluye el pago único para el mantenimiento del poder adquisitivo previsto en la disposición adicional cuadragésima sexta de la Ley 11/2020, de 30 de diciembre.

PRESTACIONES DEL REAL DECRETO 383/1984, DE 1 DE FEBRERO

EVOLUCIÓN DE LOS BENEFICIARIOS E IMPORTES DE LAS NÓMINAS

CIUDAD AUTÓNOMA DE MELILLA

MENSUALIDADES	NUMERO DE BENEFICIARIOS DISTINTOS	SGIM		SATP		SMGT		TOTAL		ASPF
		NÚMERO DE PRESTACIONES	IMPORTE BRUTO	NÚMERO DE PRESTACIONES	IMPORTE BRUTO	NÚMERO DE PRESTACIONES	IMPORTE BRUTO	NÚMERO DE PRESTACIONES	IMPORTE BRUTO	NÚMERO DE PRESTACIONES
2016	346	48	110.596,68	5	4.676,00	298	250.664,80	351	365.937,48	4
2017	319	41	92.763,34	4	3.565,45	277	222.227,20	322	318.555,99	4
2018	285	32	72.682,10	3	2.571,80	252	209.692,40	287	284.946,30	4
2019	295	28	62.791,34	3	2.454,90	266	216.819,60	297	282.065,84	4
2020	264	23	54.249,32	3	2.454,90	239	211.595,40	265	268.299,62	4
2021	244	21	44.658,28	2	1.870,40	219	197.102,50	242	243.631,18	4
2022										
ENERO (1)	243	20	2.997,20	2	116,90	219	18.578,80	241	21.692,90	4
FEBRERO	241	20	2.997,20	2	116,90	217	16.585,10	239	19.699,20	4
MARZO	239	18	2.697,48	2	116,90	217	15.975,50	237	18.789,88	4
ABRIL	243	18	2.697,48	2	116,90	221	16.689,10	241	19.503,48	4
MAYO	243	17	2.547,62	2	116,90	222	16.335,50	241	19.000,02	4
JUNIO (*)	238	17	5.095,24	2	233,80	217	15.903,50	236	21.232,54	4
JULIO	239	17	2.547,62	2	116,90	218	15.975,50	237	18.640,02	4
AGOSTO	239	17	2.547,62	2	116,90	218	15.759,50	237	18.424,02	4
SEPTIEMBRE	241	17	2.547,62	2	116,90	220	17.127,50	239	19.792,02	4
OCTUBRE	242	17	2.547,62	2	116,90	221	16.191,50	240	18.856,02	4
NOVIEMBRE (*)	243	17	5.095,24	2	233,80	222	16.047,50	241	21.376,54	4
DICIEMBRE	250	17	2.547,62	2	116,90	229	18.279,50	248	20.944,02	4
TOTAL AÑO 2022			36.865,56		1.636,60		199.448,50		237.950,66	

(*) En SGIM y SATP, junto a la mensualidad se abona una paga extra.

(3) En el importe de SMGT se incluye el pago único para el mantenimiento del poder adquisitivo previsto en la disposición adicional cuadragésima sexta de la Ley 11/2020, de 30 de diciembre.