




MINISTERIO DE TRABAJO Y ASUNTOS SOCIALES
SECRETARÍA GENERAL DE ASUNTOS SOCIALES
INSTITUTO DE MIGRACIONES Y SERVICIOS SOCIALES



PENSIONES NO CONTRIBUTIVAS DE LA SEGURIDAD SOCIAL
REVISIÓN ANUAL Y REVISIONES DE OFICIO E INSTANCIA DE PARTE
AÑO 1997



INSTITUTO DE MIGRACIONES Y SERVICIOS SOCIALES
ÁREA DE PRESTACIONES
FEBRERO DE 1998

ÍNDICE

	Pág.
1.- FUNDAMENTOS LEGALES	2
2.- OBJETO Y PROCEDIMIENTO DE LAS REVISIONES: ANUAL, DE OFICIO Y A INSTANCIA DE PARTE	4
3.- ANÁLISIS DE LOS DATOS DE LA REVISIÓN ANUAL 1997	5
4.- COMPARACIÓN INTERANUAL REVISIONES P.N.Cs. PERÍODO 1993-1997	7
❶ Pensión no contributiva de invalidez	
- Evolución interanual revisiones efectuadas	
- Características de las revisiones efectuadas	
- Causas de extinción del derecho	
❷ Pensión no contributiva de jubilación	
- Evolución interanual revisiones efectuadas	
- Características de las revisiones efectuadas	
- Causas de extinción del derecho	
❸ Total pensiones no contributivas	
- Evolución interanual revisiones efectuadas	
- Características de las revisiones efectuadas	
- Causas de extinción del derecho	
5.- REVISIONES DE OFICIO Y A INSTANCIA DE PARTE AÑO 1997: BREVES COMENTARIOS	17
6.- RESUMEN GLOBAL DE REVISIONES: ANUALES, DE OFICIO Y A INSTANCIA DE PARTE	18
7.- RELACIÓN DE ANEXOS	20
ANEXOS	

1.- FUNDAMENTOS LEGALES

- Real Decreto Legislativo 1/1994, de 20 de junio, por el que se aprueba el Texto Refundido de la Ley General de la Seguridad Social (B.O.E. del 29 de junio).¹

★ Comunes a Invalidez y Jubilación:

*** *Artículos 149 y 170. Obligaciones de los beneficiarios:***

Los perceptores de las pensiones de invalidez y/o jubilación en su modalidad no contributiva, estarán obligados a comunicar a la entidad que les abone la prestación cualquier variación de su situación de convivencia, estado civil, residencia y cuantas puedan tener incidencia en la conservación o la cuantía de aquéllas. En todo caso, el beneficiario deberá presentar, en el primer trimestre de cada año, una declaración de los ingresos de la respectiva unidad económica de la que forma parte, referida al año inmediato precedente.

*** *Disposición adicional decimoctava. Gestión de las pensiones no contributivas:***

3. Las pensiones de invalidez y jubilación, en sus modalidades no contributivas, quedarán integradas en el Banco de Datos en materia de pensiones públicas, regulado por Real Decreto 2.566/85, de 27 de diciembre, constituido en el Instituto Nacional de la Seguridad Social y gestionado por dicho Organismo.

A tal fin, las Entidades y Organismos que gestionen las pensiones de invalidez y jubilación, en sus modalidades no contributivas, vendrán obligados a comunicar al Instituto Nacional de la Seguridad Social los datos que, referentes a las pensiones que hubiesen concedido, se establezcan reglamentariamente.

- Real Decreto 357/1991, de 15 de marzo, por el que se desarrolla, en materia de pensiones no contributivas, la Ley 26/1990, de 20 de diciembre, por la que se establecen en la Seguridad Social prestaciones no contributivas.²

*** Artículo 16.2 :** *Conforme a lo establecido en la disposición adicional quinta de la Ley 26/1990, de 20 de diciembre, los beneficiarios deberán presentar una declaración de los ingresos o rentas computables, de la respectiva unidad económica de convivencia, referidos al año inmediatamente anterior.*

¹ La disposición derogatoria única del R.D.Legislativo, deroga, entre otras disposiciones, la Ley 26/1990, de 20 de diciembre, por la que se establecen en la Seguridad Social Prestaciones no Contributivas, marco jurídico en el que se regulaban con anterioridad las Pensiones no Contributivas.

² Las menciones a la Ley 26/1990, de 20 de diciembre, y su articulado, deben de entenderse hechas al del Real Decreto Legislativo 1/1994, de 20 de junio, por el que se aprueba el Texto Refundido de la Ley General de la Seguridad Social.

Al mismo tiempo, declararán las posibles variaciones en los ingresos o rentas justificados, referidos al año en curso, a efectos de modificar, en su caso, la cuantía a abonar, según el importe vigente de la pensión.

La declaración a que se refiere el primer párrafo de este número, deberá presentarse en el primer trimestre de cada año. Incumplida dicha obligación y previo requerimiento del Organismo gestor al beneficiario, con la advertencia expresa de las consecuencias del incumplimiento, se procederá, como medida cautelar, a suspender el pago de la pensión.

- * **Artículo 17** : *En el supuesto de que el beneficiario viera incrementado o minorado las rentas o ingresos, inicialmente previstos, de los que por su estimación en cómputo anual, pudiera derivarse la modificación de la cuantía de la pensión que viniera percibiendo o la extinción del derecho a la misma, el Organismo gestor, sin perjuicio de la revisión anual que procede al finalizar el ejercicio económico, revisará el importe de la pensión o interrumpirá el pago de ésta con efectos del día primero del mes siguiente a aquél a que se hubiera producido la variación correspondiente.*
- * **Artículo 25**: *Revisión de las pensiones reconocidas.*
 1. *Las pensiones reconocidas podrán ser revisadas de oficio por el órgano gestor o a solicitud de interesado o de su representante, cuando se produzca variación en cualquiera de los requisitos que dé lugar a modificación de la cuantía de aquéllas, sin perjuicio de lo dispuesto en el artículo 5º de este Real Decreto.*
 2. *Las revisiones se realizarán con arreglo al procedimiento establecido para el reconocimiento del derecho a las pensiones. En los casos en que la revisión de oficio se base en hechos, alegaciones o pruebas no aducidas por el interesado, el expediente se pondrá necesariamente de manifiesto a éste para que, en un plazo no inferior a diez ni superior a quince días hábiles, alegue y presente los documentos y justificaciones que estime pertinentes.*
 3. *La regularización de las cuantías de pensión percibidas en el año inmediatamente anterior, que puede producirse como consecuencia de la realización del control anual de recursos a que se refiere el artículo 16.2 de este Real Decreto, deberá estar efectuada el 31 de octubre de cada año. Transcurrido este plazo sin realizarse la revisión, se considerará definitiva la cuantía de pensión percibida en el año inmediatamente anterior, salvo que la cuantía que hubiese correspondido percibir fuese superior, o que el interesado no hubiese presentado en plazo la declaración de ingresos o rentas computables a que se refiere el párrafo primero de dicho precepto o no hubiese facilitado correctamente los datos objeto de declaración; en estos dos últimos supuestos vendrá obligado a devolver las cantidades que indebidamente haya podido percibir.*

2.- OBJETO Y PROCEDIMIENTO DE LAS REVISIONES: ANUAL, DE OFICIO Y A INSTANCIA DE PARTE

★ Revisión Anual

Conforme a lo establecido en los artículos 149 y 170 del Real Decreto Legislativo 1/1994, de 20 de junio, y en el 16.2 del Real Decreto 357/1991, el procedimiento en revisión anual tiene un doble objeto:

- Determinar si el importe de la pensión percibida en el año anterior fue el debido; de no ser así se procederá bien a abonar por la Administración el importe complementario a que hubiera lugar, bien a declarar las cantidades indebidamente percibidas a reintegrar por el pensionista.
- Determinar si para el nuevo año el pensionista puede seguir siéndolo o no y fijar, en caso positivo, la cuantía que inicialmente ha de percibir durante el mismo, determinándose, en su caso, los posibles percibos indebidos en el año en curso.

A estos fines, los pensionistas tienen que presentar una declaración de los ingresos o rentas computables propios y de la de los integrantes de la respectiva unidad económica de convivencia, referidos al año inmediatamente anterior, así como declarar las variaciones de los ingresos o rentas previstos para el año en curso.

Se aplica un procedimiento homogéneo, tanto por los Órganos Gestores competentes de las Comunidades Autónomas como por las DD PP. del IMSERSO, procedimiento que se inicia de oficio, concretándose en la remisión a cada pensionista de:

- Escrito comunicando el incremento provisional de la pensión según importe inicial, fijado para el año 1997 por la Ley 12/1996, de 30 de diciembre, de Presupuestos Generales del Estado para 1997, y el Real Decreto 6/1997, de 10 de enero, sobre revalorización de las pensiones del Sistema de la Seguridad Social para 1997, e informando del proceso de revisión anual.
- Formulario de declaración individual normalizado comprensivo de los datos a declarar por el pensionista para su cumplimentación y presentación.

La revisión anual supone un nuevo análisis y acreditación de los requisitos. Los datos facilitados por el interesado pueden ser comparados con los datos resultantes de las medidas de control implantadas, mediante consulta/cruces con los distintos Ficheros públicos (Registro de Prestaciones Sociales Públicas, Ficheros de causantes P.F.H.C del INSS, ISM, MUFACE, MUGEJU e ISFAS, Fichero de Vida Laboral T.G.S.S., Fichero de Rentas y Patrimonio de la Agencia Tributaria, Fichero de fallecidos del I.N.E.), así como por la cesión de datos con distintas Administraciones que disponen de la información necesaria, especialmente los referidos a composición de las U.E.Cs. y a la carencia de rentas o ingresos suficientes, considerando tanto los recursos personales como los de los demás integrantes de la unidad económica de convivencia.

Del análisis de cada expediente, puede originarse una de las cuatro consecuencias siguientes:

- ♦ Permanencia del derecho
- ♦ Modificación de la cuantía anteriormente reconocida (al alza o a la baja)
- ♦ Suspensión cautelar del pago de la pensión
- ♦ Extinción del derecho y, por tanto, del abono de la pensión

A su vez, en los casos que procede, se efectúa regularización de cuantías percibidas y se establece, si ha lugar, abono de atrasos o percepción indebida.

Hay que destacar que el proceso de revisión ha de quedar finalizado el 31 de octubre del año en que se efectúa y que implica una considerable y compleja carga de trabajo, ya que supone un nuevo análisis y comprobación de datos sobre todo en lo que afecta a las rentas e ingresos del pensionista y de la unidad económica de convivencia en la que se encuentre inserto, que ha de realizarse en paralelo con la gestión de nuevas solicitudes y que por tanto incide en la resolución de los expedientes pendientes.

★ Revisiones de oficio y a instancia de parte

De conformidad con los artículos contenidos en el Título VI de la Ley 30/1992, de 26 de noviembre, de Régimen Jurídico de las Administraciones Públicas y del Procedimiento Administrativo Común, así como en el anteriormente citado artículo 25 del Real Decreto 357/1991, de 15 de marzo, la revisión de oficio tiene como objeto el que el Órgano Gestor proceda a revisar la pensión reconocida siempre que conozca cualquier dato/información resultante de las medidas de control disponibles o implantadas, que pueda producir o haya producido variación sobrevenida en los requisitos, pudiendo dar lugar a la modificación de la cuantía, suspensión o extinción del derecho a la pensión, así como a fijar abono de atrasos o percibos indebidos.

Por otra parte, en las de instancia de parte, el interesado, en cumplimiento de sus obligaciones, comunica al Órgano Gestor cualquier variación sobrevenida en su situación que puede dar lugar a modificación en el disfrute o no de la pensión reconocida. Los efectos resultantes son similares a los indicados para las revisiones de oficio.

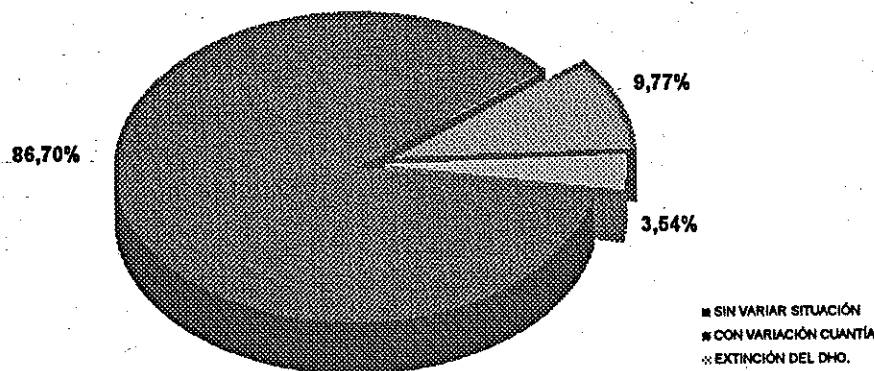
3.- ANÁLISIS DE LOS DATOS DE LA REVISIÓN ANUAL 1997

RESUMEN TOTAL REVISIÓN ANUAL P.N.Cs. 1997

SIN VARIAR SITUACIÓN	VARIACIÓN DE CUANTÍA	EXTINCIÓN DERECHO	TOTAL EFECTUADAS
272.083	30.649	11.094	313.826

Durante 1997, con los datos disponibles facilitados por el conjunto de Órganos Gestores de las Comunidades Autónomas y DD.PP. del IMSERSO con competencia en la gestión, y con la salvedad de que tanto la comunidad de Illes Balears como la Diputación Foral de Álava han facilitado los datos sin desglosar por jubilación e invalidez, y habida cuenta de las pertinentes repercusiones en los niveles autonómico y estatal de cada uno de los tipos de pensión, y conforme a los beneficiarios habidos en la nómina de diciembre de 1996, se han revisado un total de 313.826 pensiones no contributivas de jubilación e invalidez, el 80,24% de los

beneficiarios en nómina de diciembre de 1996 y el 86,13% de los que realmente los mencionados Órganos Gestores han iniciado proceso de revisión, resultando extinguido el derecho a 11.094 pensionistas, el 3,54% del total de los pensionistas objetos de revisión.

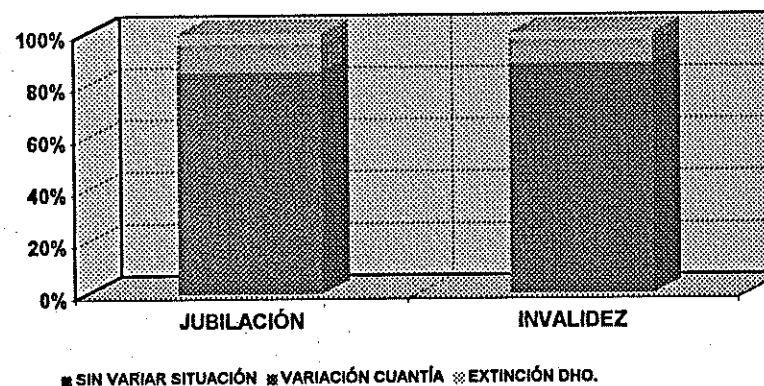


Por otra parte, el 86,70% de las pensiones que se han revisado no han sufrido variación en su situación, mientras que el 9,77% ha experimentado modificación en la cuantía de la pensión reconocida.

En la pensión no contributiva de jubilación, hay que señalar que el porcentaje de extinción se sitúa en el 4,15% sobre el total de las pensiones revisadas, siendo el porcentaje de pensionistas que han

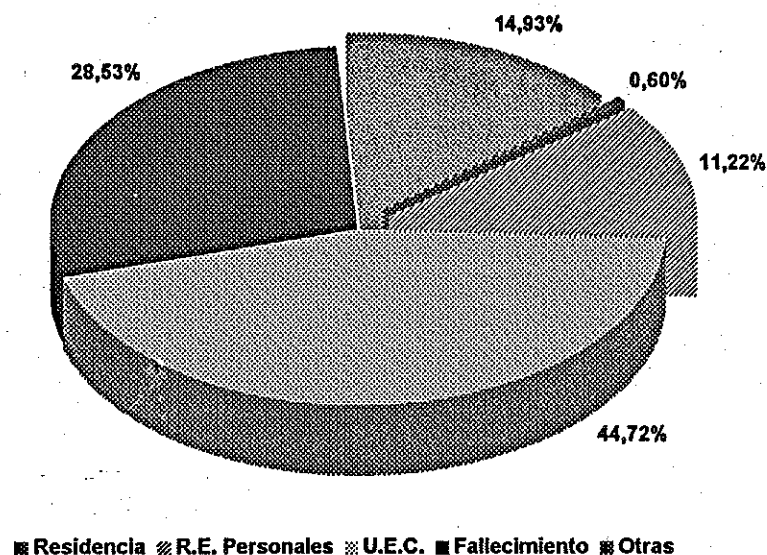
experimentado variación en la cuantía de su pensión del 10,65%; en lo que se refiere a la pensión no contributiva de invalidez, el porcentaje de pensiones extinguidas es algo menor, situándose en el 2,93%, y el de pensionistas en que ha variado la cuantía de su pensión se establece en cerca del 9%.

Así pues en la revisión de la pensión no contributiva de jubilación el 85,20% de los pensionistas ha permanecido en la misma situación en que se encontraba con anterioridad, y en la de invalidez este porcentaje se establece en algo más de 3 puntos por encima, a saber, el 88,45%. Por tanto, y teniendo en cuenta las posibles desviaciones que por las salvedades realizadas por la no inclusión o inclusión sin desglosar de los datos pertenecientes a determinadas comunidades y/o provincias, puede afirmarse que la Revisión anual correspondiente a 1996 ha tenido una mayor incidencia porcentual en el número de variaciones y extinciones del derecho de diversa índole en la P.N.C. de jubilación, tal y como ha venido sucediendo desde 1993, aunque año a año las diferencias se han ido reduciendo.



En cuanto a la procedencia de origen de las pensiones extinguidas, de un total de 11.094 pensiones el 83,11% proceden de nuevos solicitantes, seguidos de anteriores beneficiarios de Pensión Asistencial de Ancianidad/Enfermedad (P A S) con el 11,86%; no

obstante señalar que en la P.N.C. de jubilación el coeficiente de los beneficiarios procedentes de PAS alcanza el 15,41% del total de extinciones a la percepción del derecho.



Con los datos de causas de extinción de P.N.Cs disponibles habidas en 1997, la principal en su conjunto ha sido la de superar la unidad económica de convivencia el límite de acumulación de recursos correspondiente, en concreto 4.961 pensionistas, el 44,72% de las que se tiene constancia, que si se suman a los 1.245 causas de extinción por recursos económicos personales suficientes, se alcanza una cuota total de extinciones por recursos económicos suficientes del 55,94%. La segunda causa de extinción en importancia es la de fallecimiento del beneficiario con el 28,53%; mención a parte merecen las englobadas bajo el epígrafe de "otras causas", que han alcanzado en este año el 14,93%. Sobre este particular indicar que, además de las que pueden entenderse como tales hay que considerar la distorsión que implica su uso por determinadas provincias al entender, bien la concurrencia de más de un factor de extinción en el expediente de revisión, bien la imposibilidad de detallar la causa de extinción en sí.

Señalar además, que el número de reclamaciones interpuestas contra resoluciones de extinción del derecho, modificación de cuantías o suspensión del pago, ha alcanzado las 2.787, que porcentualmente suponen el 6,05% de las mismas, estableciéndose en un 41,26% las reclamaciones que han sido estimadas.

4.- COMPARACIÓN INTERANUAL REVISIONES P.N.Cs. PERÍODO 1993-1997

Antes de proceder al estudio comparativo de las Revisiones Anuales de las P.N.Cs. de la Seguridad Social efectuadas en el período 1993-1997, resulta de interés indicar un factor que, de alguna manera, produce cierta distorsión a la hora de interpretar los resultados de la gestión de estos controles anuales reglamentarios; en concreto nos referimos a la falta de datos habida en todos estos años en diferentes Comunidades Autónomas y/o provincias o, en el hecho de que se faciliten los datos conjuntamente sin distinguir entre invalidez y jubilación o, en el supuesto de que se faciliten los datos, estos no cubren la totalidad de la información requerida o, aun cubriéndola, no bajan al detalle de la misma. No obstante, y como puede constatarse, el número de incidencias presumibles de ocasionar distorsión además de no ser elevado, se encuentra en clara regresión.

Se indican a continuación detalladamente las incidencias a las que hacíamos referencia en el párrafo anterior y que repercuten en los ámbitos provinciales, autonómico y estatal:

★ **Revisión 1993:**

- De la provincia de Guipúzcoa, no se dispuso de información alguna.
- La Comunidad de Madrid facilitó los datos referentes a la Revisión Anual de este año, sin distinguir entre invalidez o jubilación.

★ **Revisión 1994:**

- De la Comunidad de Canarias así como de la provincia de A Coruña, no se dispuso de información alguna.
- La Comunidad de Illes Balears y las provincias de Álava y Lugo, facilitaron los datos de la Revisión Anual de este año sin distinción alguna entre invalidez y jubilación.
- La provincia de Guipúzcoa no dispuso de la información detallada de causas de extinción.

★ **Revisión 1995:**

- De la Comunidad de Canarias, no se dispuso de información alguna.
- La provincia de Álava facilitó las revisiones efectuadas sin distinguir entre invalidez y jubilación.
- La provincia de Vizcaya no señaló el número de revisiones a efectuar por cada tipo de pensión y total.
- La provincia de Guipúzcoa no informó del número de suspensiones del derecho ni de reclamaciones habidas en la Revisión.
- En cuanto a incidencias habidas en causas de extinción del derecho, señalar que de la provincia de Albacete no se dispuso de desglose alguno, y de la de Toledo ocurre otro tanto con las habidas en invalidez.

★ **Revisión 1996:**

- La Comunidad de Illes Balears, no ha podido facilitar información alguna de la gestión realizada en la Revisión Anual 1996.
- La Comunidad de Canarias no ha efectuado la Revisión Anual 1996, aduciendo razones técnicas.
- La provincia de Álava ha facilitado las revisiones efectuadas sin distinguir entre invalidez y jubilación.

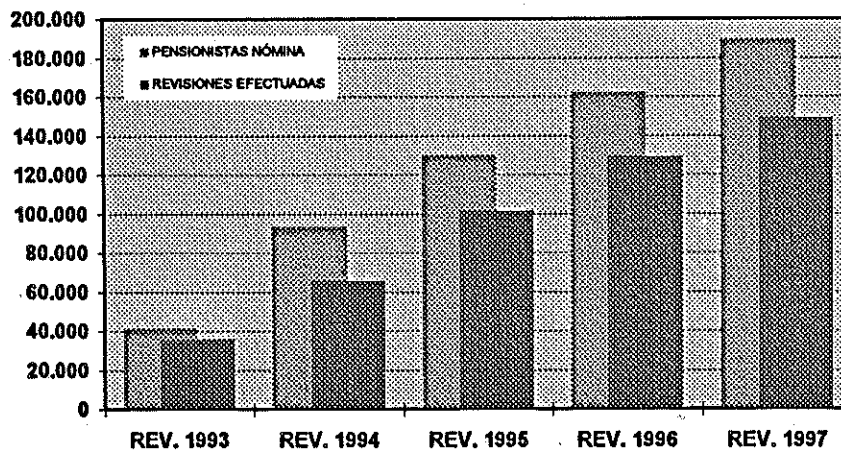
★ **Revisión 1997:**

- La Comunidad de Illes Balears, ha facilitado las revisiones efectuadas sin distinguir entre invalidez y jubilación.
- La provincia de Álava ha facilitado las revisiones efectuadas sin distinguir entre invalidez y jubilación.

En relación con la información que va a ser objeto de comentario en las páginas siguientes, se presenta en tres grandes apartados que hacen referencia a invalidez, jubilación y al total de P.N.Cs.; a su vez la información se analiza desagregándola en otros tres sub-apartados:

- a) **Evolución de las revisiones efectuadas:** En este punto se pretende ver la evolución de las mismas durante el período de referencia y su relación con el número de beneficiarios en nómina existente en la de diciembre del año inmediatamente anterior, sin perjuicio de las incidencias detalladas anteriormente conforme a la disponibilidad o no de la información necesaria.
- b) **Características de las revisiones efectuadas:** Se estudia la evolución de las mismas y la incidencia que sobre el total ha tenido cada uno de los distintos conceptos, sin perjuicio de las particularidades de los datos de que se dispone.
- c) **Causas de extinción del derecho:** Se procede al análisis e incidencia de las causas por cada tipo de pensión, sin perjuicio de la no disponibilidad de todas las causas de extinción habidas en el período en todo el Estado.

● Pensión no contributiva de Invalidez



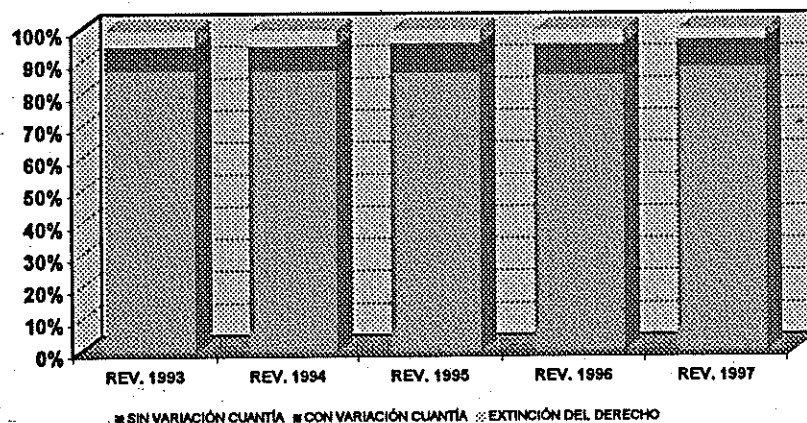
Evolución interanual revisiones efectuadas

El influjo del proceso de revisión anual sobre los pensionistas de P.N.C. de invalidez susceptibles de ser revisados en el período 1993-1997, ha sido mayor que en la P.N.C. de jubilación como se verá más adelante, estando comprendido dentro de una horquilla del 70-87%. Puede observarse, por un lado, que el incremento del número de pensionistas se ha ido estabilizando paulatinamente, pasando de las, por otro lado obvias, elevadas cifras acontecidas en los primeros años de vigencia de las prestaciones no contributivas (126,59% en 1993), al 16,68% de 1996; por otro, el número de revisiones efectuadas sobre esos beneficiarios ha mantenido unas pautas bastante estables desde 1995, estableciéndose para la revisión

de 1997 en el 78,62%, si bien a diferencia de las revisiones de 1995 y 1996, en 1997 el incremento en el número de revisiones efectuadas se ha situado ligeramente por debajo al habido en el número de pensionistas en nómina.

	REVISIÓN 1993 (Nómina Dic. 92)		REVISIÓN 1994 (Nómina Dic. 93)			REVISIÓN 1995 (Nómina Dic. 94)			REVISIÓN 1996 (Nómina Dic. 95)			REVISIÓN 1997 (Nómina Dic. 96)		
	Nº	%	Nº	%	Δ	Nº	%	Δ	Nº	%	Δ	Nº	%	Δ
PENSIONISTAS NÓMINA	41.256	-	93.480	-	126,59%	129.871	-	38,93%	162.456	-	25,09%	189.549	-	16,68%
REVISIONES EFECTUADAS	35.991	87,24%	65.946	70,55%	83,23%	101.565	78,20%	54,01%	129.279	79,58%	27,29%	149.020	78,62%	15,27%

Características de las revisiones efectuadas



La mejora en los procedimientos de reconocimiento, revisión y control de los pensionistas y la intensificación de la coordinación con otras EE.GG. y SS.CC. de la Seguridad Social y otras Administraciones Públicas, ha provocado que las tendencias marcadas en revisiones anteriores a 1997, han tenido un claro punto de inflexión en este año en cada una de las características analizadas. De esta manera se ha incrementado en casi 2,5 puntos porcentuales el número de revisiones de pensionistas de invalidez no contributiva que no han sufrido variación alguna en la cuantía que venían disfrutando, estableciéndose en el 88,45%, superior por otra parte, al producido en jubilación.

Estrechamente ligado con lo comentado en el párrafo anterior, el incremento de 2,5 puntos porcentuales en el número de pensionistas de P.N.C. de invalidez que no han variado la cuantía que venían disfrutando, ha repercutido de forma similar en el descenso tanto en el número de pensionistas a los que se le ha variado la cuantía (8,62%), como a los que se les ha extinguido el derecho a la P.N.C. de invalidez (2,93%).

	REVISIÓN 1993		REVISIÓN 1994		REVISIÓN 1995		REVISIÓN 1996		REVISIÓN 1997	
	Nº	%	Nº	%	Nº	%	Nº	%	Nº	%
SIN VARIACIÓN CUANTÍA	31.415	87,29%	67.481	87,16%	88.139	86,78%	111.125	85,96%	131.807	88,45%
CON VARIACIÓN CUANTÍA	2.792	7,76%	5.234	7,94%	9.306	9,16%	12.734	9,85%	12.849	8,62%
EXTINCIÓN DEL DERECHO	1.784	4,96%	3.231	4,90%	4.120	4,06%	5.420	4,19%	4.364	2,93%
TOTAL EFECTUADAS	35.991	100,00%	65.946	100,00%	101.565	100,00%	129.279	100,00%	149.020	100,00%

Causas de extinción del derecho

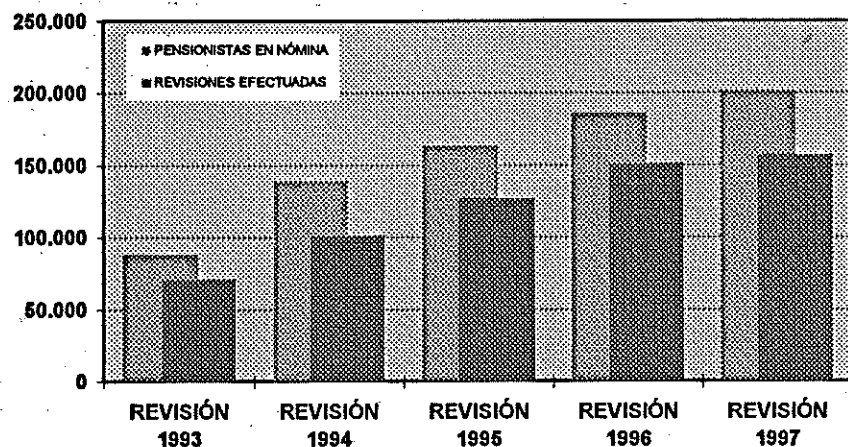
Superar la unidad económica de convivencia del pensionista (U.E.C.) el nivel de recursos establecidos, continúa siendo la causa de extinción predominante en el proceso de revisión anual de la P.N.C. de Invalidez. Los parámetros en los que venía fluctuando en el período 1993-1996 (34-37%), han sido claramente superados en 1997, alcanzando el 45,35%. Esta situación, podríamos en buena medida explicar como fruto de las medidas de control implantadas que han incidido especialmente en el núcleo familiar del beneficiario de P.N.C. Si, por otra parte, añadimos a esta causa de extinción las habidas por disponer el beneficiario de recursos económicos personales, implican el que muy cerca del 60% de las causas de extinción están fundamentadas en una razón de índole económica.

	REVISIÓN 1993		REVISIÓN 1994		REVISIÓN 1995		REVISIÓN 1996		REVISIÓN 1997	
	Nº	%	Nº	%	Nº	%	Nº	%	Nº	%
RECURSOS U.E.C.	607	34,02%	1.191	36,86%	1.402	34,03%	1.979	36,51%	1.979	45,35%
RECURSOS PERSONALES	405	22,70%	490	15,17%	639	15,51%	665	12,27%	694	13,61%
FALLECIMIENTO	369	20,68%	541	16,74%	887	21,53%	1.122	20,70%	1.015	23,26%
RESIDENCIA LEGAL	4	0,22%	2	0,06%	42	1,02%	20	0,37%	12	0,27%
OTRAS CAUSAS	399	22,37%	990	30,64%	1.064	25,83%	1.634	30,15%	764	17,51%
SIN DESGLOSAR	0	0,00%	17	0,53%	86	2,09%	0	0,00%	0	0,00%
TOTAL CAUSAS	1.784	100,00%	3.231	100,00%	4.120	100,00%	5.420	100,00%	4.364	100,00%

Del resto de las causas de extinción sólo destacar, por un lado, la de fallecimiento del beneficiario (17-23%) y, por otra, las que se engloban bajo el epígrafe de "otras causas". Sobre estas últimas, especial mención merecen las habidas en 1996, que alcanzan la nada despreciable cifra del 30,15%, significativamente superior tanto para años anteriores, como para 1997 que suponen el 17,51% del total; sobre este particular señalar que a parte de las que en verdad puedan entenderse como tales, hay que considerar la distorsión que implica su uso por determinadas provincias, al entender, por un lado, la concurrencia de más de un factor de extinción en el expediente de revisión y, por otro, la imposibilidad de desglosar adecuadamente la causa de extinción producida.

② Pensión no contributiva de Jubilación

Evolución interanual revisiones efectuadas



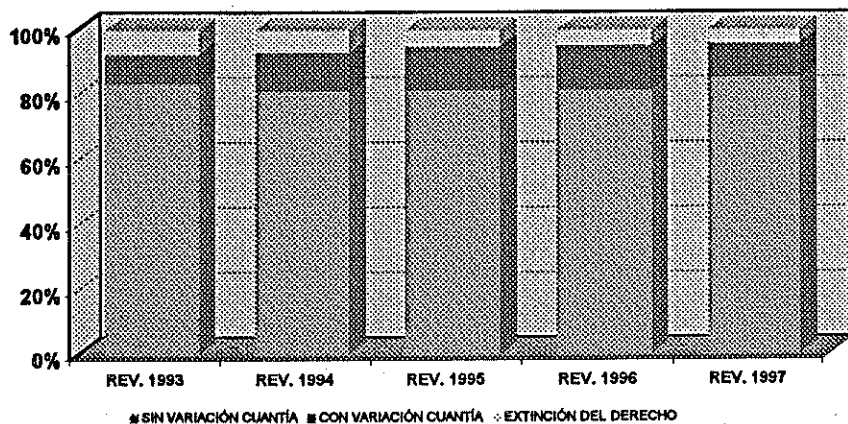
El porcentaje de beneficiarios de P.N.C. de jubilación revisados durante el período 1993-1997, es menor que en la P.N.C. de invalidez, fluctuando dentro de una horquilla del 73-82%. Se observa, por un lado, que el incremento del número de pensionistas se ha ido estabilizando, pasándose de los elevados incrementos de pensionistas en nómina en los primeros años de vigencia de las prestaciones no contributivas (58,22% en 1993), al 8,40% de 1996; por otro, el número de revisiones efectuadas sobre esos beneficiarios ha mantenido unas pautas variables en ± 4 puntos desde 1995, alcanzándose para 1997 el 77,97%, si bien a diferencia de las revisiones de 1995 y 1996, en 1997 el incremento en el número de revisiones efectuadas se ha situado por debajo del de pensionistas en nómina.

	REVISIÓN 1993 (Nómina Dic. 92)		REVISIÓN 1994 (Nómina Dic. 93)			REVISIÓN 1995 (Nómina Dic. 94)			REVISIÓN 1996 (Nómina Dic. 95)			REVISIÓN 1997 (Nómina Dic. 96)		
	Nº	%	Nº	%	Δ	Nº	%	Δ	Nº	%	Δ	Nº	%	Δ
PENSIONISTAS EN NÓMINA	87.891	-	139.062	-	58,22%	163.404	-	17,50%	185.963	-	13,81%	201.579	-	8,40%
REVISIONES EFECTUADAS	70.955	80,73%	101.451	72,95%	42,98%	126.630	77,50%	24,82%	151.154	81,28%	19,37%	157.172	77,97%	3,98%

Características de las revisiones efectuadas

Lo señalado para la P.N.C. de invalidez es también de aplicación para la jubilación, en el sentido de que la mejora en los procedimientos de reconocimiento, revisión y control de los pensionistas y la intensificación de la coordinación con otras EE.GG. y SS.CC. de la Seguridad Social y otras Administraciones Públicas, ha supuesto que las tendencias marcadas en revisiones anteriores a 1997, han sufrido una clara inflexión en este año en cada una de las características objeto de análisis. De esta manera se ha

incrementado en cerca de 4 puntos porcentuales el número de revisiones que no han sufrido modificación alguna en la cuantía de la pensión que venían percibiendo, fijándose en un 85,20%.



Estrechamente ligado con lo comentado hasta aquí, el incremento de los casi 4 puntos porcentuales en el número de pensionistas de jubilación que no han variado la cuantía de su pensión, ha repercutido lógicamente en una disminución porcentual tanto en aquellos pensionistas a los que se les ha extinguido el derecho (el 4,15%), como, sobre todo, a los que se les ha modificado la cuantía, que han pasado de ser el 13,70% en 1996 al 10,65% en 1997.

	REVISIÓN 1993		REVISIÓN 1994		REVISIÓN 1995		REVISIÓN 1996		REVISIÓN 1997	
	Nº	%	Nº	%	Nº	%	Nº	%	Nº	%
SIN VARIACIÓN CUANTÍA	69.189	83,42%	82.168	80,99%	103.117	81,43%	123.146	81,47%	133.908	85,20%
CON VARIACIÓN CUANTÍA	6.593	9,29%	12.428	12,25%	17.157	13,55%	20.710	13,70%	16.737	10,65%
EXTINCIÓN DEL DERECHO	5.173	7,29%	6.855	6,76%	6.356	5,02%	7.298	4,83%	6.527	4,15%
TOTAL EFECTUADAS	70.955	100,00%	101.451	100,00%	126.630	100,00%	151.154	100,00%	157.172	100,00%

Causas de extinción del derecho

Al igual que en invalidez, la causa de extinción predominante en el proceso de revisión anual de la P.N.C. de Jubilación es la de superar la unidad económica de convivencia del pensionista (U.E.C.) el nivel de recursos establecidos, oscilando dentro de unos márgenes estables comprendidos entre el 43 y el 48%.

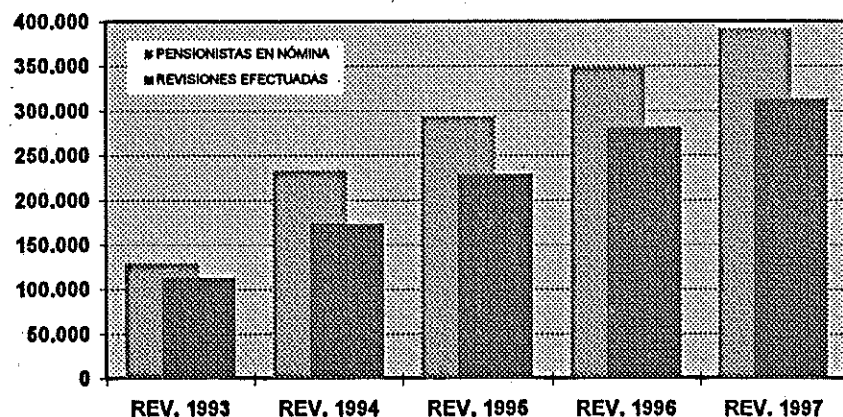
Por otra parte se observa que en 1997 respecto a años anteriores, un significativo descenso porcentual en el número de extinciones imputables a la causa de recursos económicos personales, fijándose en un 9,18%; de esta forma, las causas de índole económica en su conjunto han pasado de suponer aproximadamente un 60% de las causas de extinción en el período 1993-1996, a un 55% para el mencionado año.

	REVISIÓN 1993		REVISIÓN 1994		REVISIÓN 1995		REVISIÓN 1996		REVISIÓN 1997	
	Nº	%	Nº	%	Nº	%	Nº	%	Nº	%
RECURSOS U.E.C.	2.248	43,46%	3.306	48,23%	2.876	45,25%	3.368	46,15%	2.982	45,69%
RECURSOS PERSONALES	866	16,74%	887	12,94%	775	12,19%	1.108	15,18%	699	9,18%
FALLECIMIENTO	1.074	20,76%	1.472	21,47%	1.618	25,46%	1.185	16,24%	2.092	32,05%
RESIDENCIA LEGAL	3	0,06%	23	0,34%	32	0,50%	24	0,33%	48	0,74%
OTRAS CAUSAS	982	18,98%	1.131	16,50%	981	15,43%	1.613	22,10%	806	12,35%
SIN DESGLOSAR	0	0,00%	36	0,53%	74	1,16%	0	0,00%	0	0,00%
TOTAL CAUSAS	5.173	100,00%	6.855	100,00%	6.356	100,00%	7.298	100,00%	6.527	100,00%

Del resto de las causas de extinción sólo destacar, por un lado, la de fallecimiento del beneficiario, mayor que en la P.N.C. de invalidez; que de estar comprendida entre el 20-25% hasta 1995, reduciéndose significativamente hasta el 16,24% en 1996 y repuntando significativamente en 1997 hasta casi el 32%. Por otra, las que se engloban bajo el epígrafe de "otras causas"; sobre estas últimas, que alcanzan una media en torno al 17% de las habidas, añadir que, aparte de las que en verdad pueden entenderse como tales, hay que considerar la distorsión que implica su uso por muy determinadas provincias, al entender como tal la concurrencia de más de una causa de extinción en el expediente de revisión, o la imposibilidad de desglosar adecuadamente la causa de extinción producida.

⊗ Total pensiones no contributivas

Evolución interanual revisiones efectuadas



El hecho de que algunos Órganos Gestores en determinado momento no hayan podido facilitar la información sin desglosar entre invalidez y jubilación (para 1997 la Comunidad de Illes Balears y la provincia de Álava), obviamente implica que los coeficientes de gestión de las revisiones efectuadas aumenten en relación con los habidos en los dos tipos de P.N.C., estableciéndose en los tres últimos procesos de revisión en torno al 80%.

El incremento del número de pensionistas ha ido estabilizándose a lo largo del período objeto de estudio, pasando del 80,06%

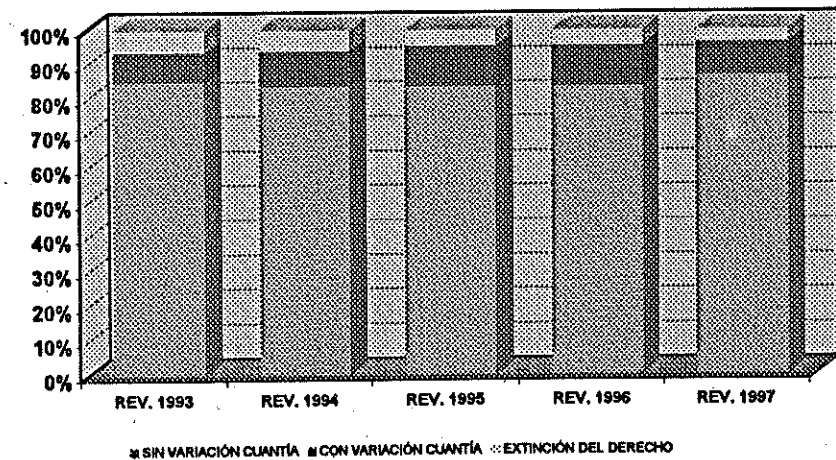
alcanzado en 1993, al ya más estable de 1996 con un 12,26%; por otra parte, el número de revisiones efectuadas sobre esos beneficiarios ha ido acentuando su incidencia en los tres últimos años, situándose en 1997 en el 80,24%, si bien a diferencia de las revisiones de los dos años anteriores, en 1997 el incremento en el número de revisiones efectuadas se ha situado prácticamente 1 punto por debajo al habido en el número de pensionistas en nómina.

	REVISIÓN 1993 (Nómina Dic. 92)		REVISIÓN 1994 (Nómina Dic. 93)			REVISIÓN 1995 (Nómina Dic. 94)			REVISIÓN 1996 (Nómina Dic. 95)			REVISIÓN 1997 (Nómina Dic. 96)		
	Nº	%	Nº	%	Δ	Nº	%	Δ	Nº	%	Δ	Nº	%	Δ
	PENSIONISTAS EN NÓMINA	129.147	-	232.542	-	80,06%	293.276	-	26,12%	348.419	-	18,80%	391.128	-
REVISIONES EFECTUADAS	113.357	87,77%	173.436	74,58%	63,00%	229.299	78,19%	32,21%	281.776	80,87%	22,89%	313.826	80,24%	11,37%

Características de las revisiones efectuadas

Como se ha señalado en los apartados referidos a cada uno de los tipos de pensión no contributiva analizados, la mejora en los procedimientos de reconocimiento, revisión y control de pensionistas, así como el incremento de la coordinación administrativa, ha provocado una clara ruptura con las tendencias marcadas hasta ese momento, habiéndose incrementado en casi 3,5 puntos porcentuales el número de revisiones que no han sufrido variación alguna en su situación, quedando establecido en 86,70%.

Estrechamente relacionado con lo dicho anteriormente y en contra de lo sucedido en revisiones de años anteriores, se han producido descensos tanto en el número de pensionistas a los que se les ha extinguido el derecho a la pensión no contributiva como a los que se les ha modificado la cuantía a percibir, quedando establecidos en el 3,54% y el 9,77% respectivamente.



	REVISIÓN 1993		REVISIÓN 1994		REVISIÓN 1995		REVISIÓN 1996		REVISIÓN 1997	
	Nº	%	Nº	%	Nº	%	Nº	%	Nº	%
SIN VARIACION CUANTIA	95.977	84,67%	144.909	83,55%	191.293	83,43%	234.799	83,33%	272.083	86,70%
CON VARIACION CUANTIA	10.040	8,86%	18.054	10,41%	27.463	11,98%	34.089	12,10%	30.649	9,77%
EXTINCION DEL DERECHO	7.340	6,48%	10.473	6,04%	10.543	4,60%	12.888	4,57%	11.094	3,54%
TOTAL EFECTUADAS	113.357	100,00%	173.436	100,00%	229.299	100,00%	281.776	100,00%	313.826	100,00%

Causas de extinción del derecho

Debe advertirse en primer lugar que, como se ha señalado con anterioridad, algunos Órganos Gestores han venido facilitando los datos de la Revisión de manera conjunta sin distinguir entre jubilación e invalidez, la información aquí comentada es, por tanto, mucho más completa. De esta manera la causa de extinción predominante en el proceso de revisión anual viene siendo, en el conjunto de las P.N.Cs. de invalidez y jubilación, la de superar la unidad económica de convivencia del pensionista (U.E.C.) el nivel de recursos establecidos, oscilando dentro de unos márgenes comprendidos entre el 38 y el 45%; si a estas le añadimos las habidas por disponer el beneficiario de recursos económicos personales suficientes, podemos afirmar que cerca del 55% de las causas de extinción habidas en las distintas revisiones anuales se fundamentan en razones de índole económica.

	REVISIÓN 1993		REVISIÓN 1994		REVISIÓN 1995		REVISIÓN 1996		REVISIÓN 1997	
	Nº	%	Nº	%	Nº	%	Nº	%	Nº	%
RECURSOS U.E.C.	2.855	38,90%	4.661	44,50%	4.323	41,00%	5.349	41,50%	4.961	44,72%
RECURSOS PERSONALES	1.271	17,32%	1.443	13,78%	1.414	13,41%	1.832	14,21%	1.245	11,22%
FALLECIMIENTO	1.443	19,66%	2.120	20,24%	2.521	23,91%	2.376	18,44%	3.165	28,53%
RESIDENCIA LEGAL	7	0,10%	54	0,52%	80	0,76%	62	0,48%	67	0,60%
OTRAS CAUSAS	1.381	18,81%	2.142	20,45%	2.045	19,40%	3.269	25,36%	1.656	14,93%
SIN DESGLOSAR	383	5,22%	53	0,51%	160	1,52%	0	0,00%	0	0,00%
TOTAL CAUSAS	7.340	100,00%	10.473	100,00%	10.543	100,00%	12.888	100,00%	11.094	100,00%

Del resto de las causas de extinción sólo destacar, por un lado, la de fallecimiento del beneficiario que ha sufrido un repunte significativo en 1997 de casi 10 puntos más que en 1996, fundamentalmente ocasionado por el producido en invalidez. Por otra parte, las que se engloban bajo el epígrafe de "otras causas"; sobre estas últimas, señalar que a parte de las que en verdad se entiendan como tales, es de significar las distorsiones que puedan producirse al incluir el gestor en este apartado bien a aquellas en las que concurren más de una causa de extinción, bien aquellas en que por dificultades de toda índole, resulta imposible detallar la causa.

5.- REVISIONES DE OFICIO Y A INSTANCIA DE PARTE AÑO 1997: BREVES COMENTARIOS

Por segundo año consecutivo se presentan los resultados de la gestión de este tipo de revisiones, fruto de la información facilitada mensualmente a esta Entidad Gestora de la Seguridad Social por los distintos Órganos Gestores de las Comunidades Autónomas y DD.PP. del IMSERSO con competencia en la gestión.

Cabe resaltar que la información aquí presentada es más completa que la ofrecida en 1996, al cubrirse no sólo la casi totalidad del territorio del Estado, sino a que la misma se ha visto enriquecida con la disponibilidad de determinados aspectos que hasta la fecha resultaba cuando menos complicado ofrecer.

Sin embargo debe advertirse que metodológicamente, por un lado, cualquier extremo objeto de análisis que se compare con el ejercicio 1996 está sujeto al lógico reparo motivado por lo indicado en el párrafo anterior y, por otro, que la casi coincidencia que en los correspondientes anexos se denotan entre la entrada de este tipo de revisiones y el total de resoluciones sobre las mismas en buena parte de provincias y/o Comunidades, se explica por las dificultades de muchos Órganos Gestores de señalar fehacientemente una gestión pendiente de resolver en un momento anterior o posterior a la revisión efectuada.

Entrando en materia y como se señaló en el segundo apartado de este informe, el Órgano Gestor podrá revisar, en cualquier momento, de oficio o a solicitud del interesado, la pensión no contributiva reconocida cuando se produzca variación sobrevenida en cualquiera de los requisitos que den lugar a la modificación de la cuantía a percibir, suspensión o extinción del derecho a seguir disfrutando la pensión.

RESUMEN REVISIONES DE OFICIO Y A INST. DE PARTE TOTAL P.N.Cs.					
AÑO	REVISIONES REGISTRADAS	SIN MODIFICACIÓN	VARIACIÓN DE CUANTÍA	EXTINCIÓN DERECHO	TOTAL EFECTUADAS
1996	30.362	2.645	9.179	17.497	29.321
1997	44.524	5.964	14.256	23.128	43.348

De esta manera, a lo largo del año 1997, con los datos disponibles de todo el Estado español excepto los de la comunidad Valenciana, se han incoado al menos 44.524 expedientes de revisión de oficio y a instancia de parte de P.N.Cs. de jubilación e invalidez; se han resuelto un total de 43.348 expedientes, repartidos prácticamente al 50% entre invalidez y jubilación, extinguiéndose el derecho a 23.128 pensionistas, el 53,35% de los resueltos,

significándose un porcentaje de extinciones mayor en jubilación (62,86%), que en invalidez (43,66%). No obstante debe resaltarse que extrapolando estas cifras con los consiguientes reparos en la disponibilidad o no de información de determinadas provincias y/o Comunidades en el año 1996, se detecta un descenso cifrado en 5,5 puntos porcentuales en el número de pensionistas a los que se

les ha extinguido la P.N.C., puntos que se reparten por un lado en un leve repunte de los expedientes a los que se les ha modificado la cuantía (32,89%) y , por otro, en un aumento de casi 5 puntos en los pensionistas a los que se les ha iniciado proceso de revisión y que finalmente no han sufrido variación en el derecho a P.N.C. (13,76%).

Puede afirmarse que las causas de extinción de P.N.C. en procesos de revisión de oficio e instancia de parte se distribuyen de forma similar a las habidas en 1996; de esta manera la causa de extinción predominante en estos procesos de revisión sigue siendo la de fallecimiento del beneficiario, que con 9.938 casos ha alcanzado el 42,97%, incrementándose hasta casi el 50% en jubilación. La siguen las relativas a variación en los requisitos, de las que destaca en primer lugar la de disponer el beneficiario de recursos económicos personales suficientes con 7.639, el 33,03%, que sumadas a las 2.449 extinciones por recursos económicos de la unidad económica de convivencia del pensionista suponen que cerca del 44% de las extinciones lo son derivadas por el incumplimiento del requisito de carencia de rentas suficientes, algo más acusado en jubilación.

CAUSAS DE EXTINCIÓN REVISIONES DE OFICIO Y A INST. DE PARTE AÑO 1997		
FALLECIMIENTO	9.938	42,97%
RECURSOS PERSONALES	7.639	33,03%
RECURSOS U.E.C.	2.449	10,59%
OTRAS	2.294	9,92%
GRADO	655	2,83%
RESIDENCIA LEGAL	153	0,66%
TOTAL CAUSAS	23.128	100,00%

Sobre el resto de causas, sólo destacar las que se engloban bajo el epígrafe de "Otras causas", a saber, las que pueden considerarse como tales, las que determinados Órganos Gestores entienden que coinciden más de una causa de extinción y las que por dificultades de toda índole impiden señalar correctamente cuál es la causa de extinción del derecho a P.N.C.

6.- RESUMEN GLOBAL DE REVISIONES: ANUALES, DE OFICIO Y A INSTANCIA DE PARTE

RESUMEN TOTAL DE REVISIONES DE P.N.Cs. EFECTUADAS EN 1997				
TIPO DE REVISIÓN	SIN VARIAR SITUACIÓN	VARIACIÓN DE CUANTÍA	EXTINCIÓN DERECHO	TOTAL EFECTUADAS
ANUAL	272.083	30.649	11.094	313.826
OFICIO E INST. PARTE	5.964	14.256	23.128	43.348
TOTAL REVISIONES	278.047	44.905	34.222	357.174

Se detalla en este apartado el cómputo total de las distintas Revisiones efectuadas (Anual, oficio e instancia de parte) durante el año 1997, advirtiendo, una vez más, la no disponibilidad de las revisiones de oficio e instancia de parte de la Comunidad Valenciana.

De esta manera durante 1997 se tiene constancia de al menos 357.174 procesos de revisión efectuados, de los que el 87,86% corresponden a la Revisión Anual, muy superior al resto de revisiones dado el carácter reglamentario de ésta sobre el total de pensionistas no contributivos.

Los distintos procesos de revisión han traído consigo el que, por un lado, cerca del 10% de los mismos hayan supuesto la extinción del derecho a P.N.C. y, por otro, que un 12,57% de esos pensionistas a los que se les ha incoado proceso de revisión han visto modificada la cuantía de la pensión que venían percibiendo; sin embargo es de destacar en el conjunto de las revisiones, la importancia de la más selectivas revisiones englobadas bajo la denominación de oficio o a instancia de parte ya que en el conjunto del total de extinciones del derecho suponen el 67,58% de las mismas.

La causa de extinción más común en los procesos de revisión ha sido la del fallecimiento del beneficiario con el 38,29% de las mismas, porcentaje este que resulta lógico sea mayor en las de oficio e instancia de parte al comunicar la situación sobrevenida los allegados del pensionista finado; no obstante, sin embargo, son las razones derivadas del requisito de carencia de rentas suficientes las que en su conjunto, bien por recursos económicos personales suficientes, bien por recursos de la unidad económica de convivencia, las que han motivado un mayor número de extinciones del derecho, alcanzando el 47,61% de las mismas. Resulta paradójico contrastar que la causa de extinción basada en los recursos económicos personales suficientes, supone el 75,72% del total de los producidos por el requisito de carencia de rentas suficientes cuando la extinción es fruto de un proceso de revisión de oficio o a instancia de parte, todo lo contrario que sucede en el procedimiento de Revisión Anual, donde el 79,94% de las extinciones basadas en los recursos económicos se refieren a los de la unidad económica de convivencia del pensionista (derivado en gran medida de las variaciones en la composición de la misma), lo que lógicamente puede tener su razón de ser en la aplicación de los medios de control disponibles.

CAUSAS DE EXTINCIÓN PRODUCIDAS EN PROCESOS DE REVISIÓN DE P.N.Cs. EFECTUADAS EN 1997							
TIPO DE REVISIÓN	FALLECIMIENTO	RECURSOS ECONÓMICOS		GRADO	RESIDENCIA	OTRAS	TOTAL CAUSAS
		PERSONALES	U.E.C.		LEGAL		
ANUAL	3.165	1.245	4.961	-	67	1.656	11.094
OFICIO E INST. PARTE	9.938	7.639	2.449	655	153	2.294	23.128
TOTAL REVISIONES	13.103	8.884	7.410	655	220	3.950	34.222

7.- RELACIÓN DE ANEXOS

- Anexos 1 y 2.-** Detalle por Comunidades Autónomas y provincias de la revisión anual 1997 del total de P.N.Cs.
- Anexos 3.-** Detalle gráfico evolución revisiones anuales efectuadas P.N.Cs. de jubilación e invalidez
- Anexos 4.-** Detalle gráfico características de las revisiones anuales efectuadas P.N.Cs. de jubilación e invalidez
- Anexos 5.-** Detalle gráfico causas de extinción en revisión anual 1997 P.N.Cs. de jubilación e invalidez
- Anexos 6 y 7.-** Detalle por Comunidades Autónomas y provincias de la procedencia de las pensiones extinguidas en proceso de revisión anual 1997 por cada uno de los tipos de P.N.C.
- Anexos 8 y 9.-** Detalle por Comunidades Autónomas y provincias de la revisión anual 1997 de la P.N.C. de invalidez
- Anexos 10.-** Detalle gráfico evolución revisiones anuales efectuadas P.N.C. de invalidez
- Anexos 11.-** Detalle gráfico características de las revisiones anuales efectuadas P.N.C. de invalidez
- Anexos 12.-** Detalle gráfico causas de extinción en revisión anual 1997 P.N.C. de invalidez
- Anexos 13 y 14.-** Detalle por Comunidades Autónomas y provincias de la revisión anual 1997 de la P.N.C. de jubilación
- Anexos 15.-** Detalle gráfico evolución revisiones anuales efectuadas P.N.C. de jubilación
- Anexos 16.-** Detalle gráfico características de las revisiones anuales efectuadas P.N.C. de jubilación
- Anexos 17.-** Detalle gráfico causas de extinción en revisión anual 1997 P.N.C. de jubilación
- Anexos 18 y 19.-** Detalle por Comunidades Autónomas y provincias de las revisiones de oficio y a instancia de parte efectuadas en 1997, del total de P.N.Cs.
- Anexos 20 y 21.-** Detalle por Comunidades Autónomas y provincias de las revisiones de oficio y a instancia de parte efectuadas en 1997, de la P.N.C. de invalidez
- Anexos 22 y 23.-** Detalle por Comunidades Autónomas y provincias de las revisiones de oficio y a instancia de parte efectuadas en 1997, de la P.N.C. de jubilación
- Anexo 24.-** Resumen global de revisiones efectuadas en 1997: anual y de oficio e instancia de parte
- Anexo 25.-** Detalle gráfico causas de extinción de P.N.Cs. en procesos de revisión año 1997
- Anexo 26.-** Detalle gráfico causas de extinción de P.N.Cs. por tipo de revisión año 1997
- Anexo 27.-** Resumen de la revisión anual efectuada en 1997
- Anexo 28.-** Resumen de las revisiones de oficio e instancia de parte efectuadas en 1997

★★★★★★

A N E X O S

REVISIÓN ANUAL 1997

PENSIONES NO CONTRIBUTIVAS DE JUBILACIÓN E INVALIDEZ

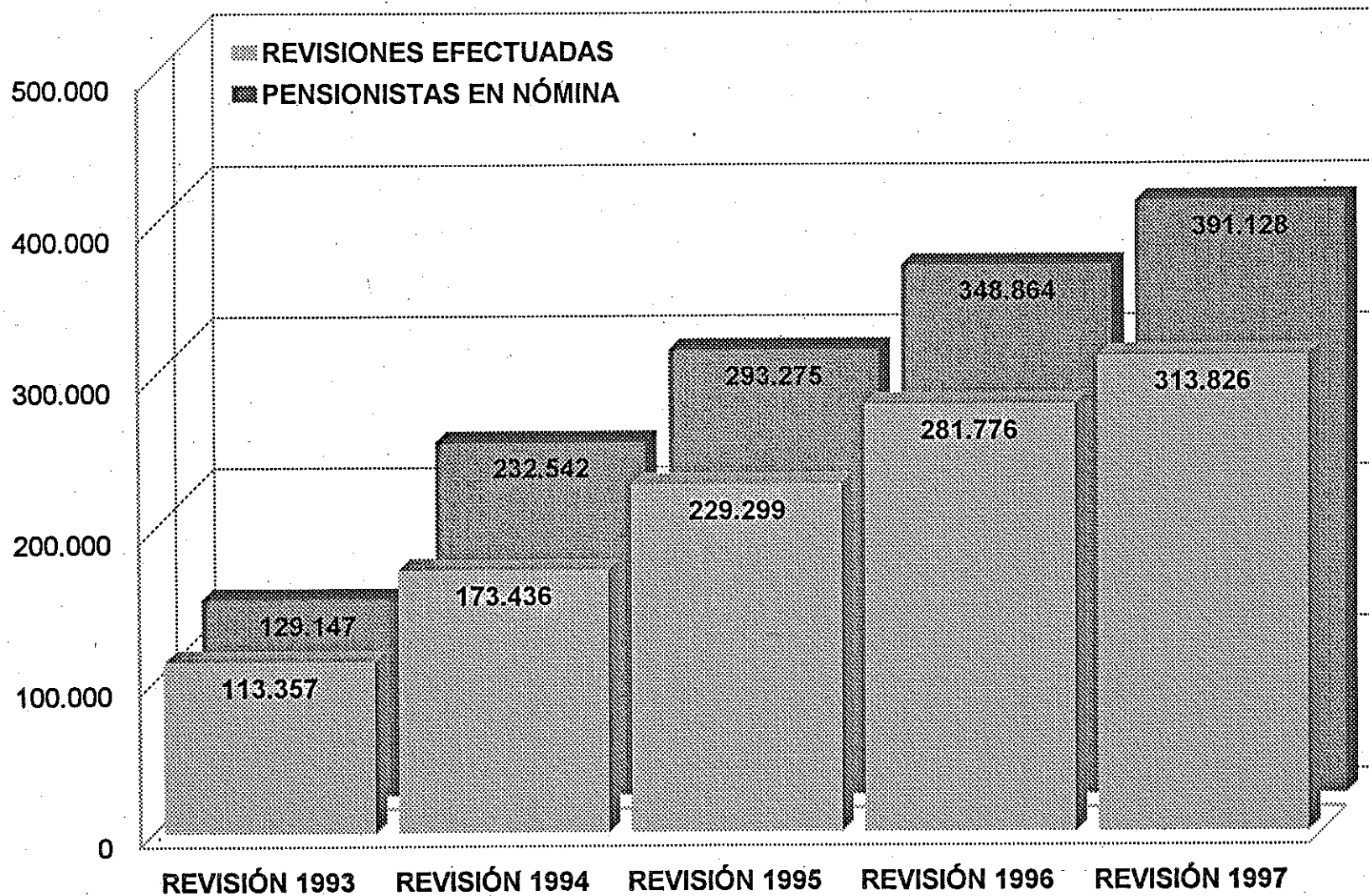
DATOS BÁSICOS DE GESTIÓN DEL PROCESO DE REVISIÓN ANUAL CORRESPONDIENTE A 1997

PENSIONES NO CONTRIBUTIVAS DE JUBILACIÓN E INVALIDEZ: REVISIÓN ANUAL AÑO 1997

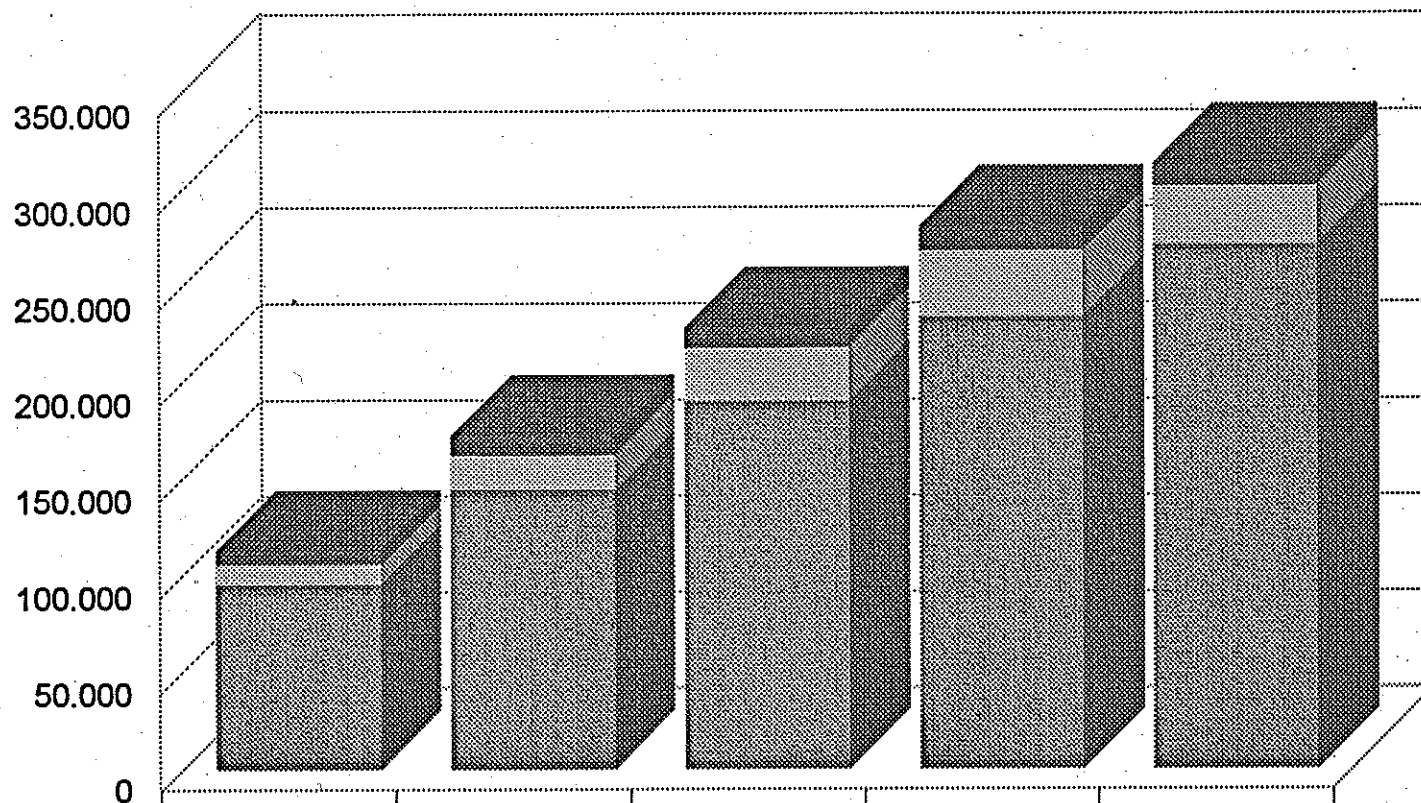
C.C.AA. Y/O PROVINCIAS	NÓMINA DICIEMBRE 1996	A EFECTUAR AÑO 97	SIN VARIAR SITUACIÓN	CON VARIACIÓN CUANTÍA	EXTINCIÓN DEL DERECHO	TOTAL EFECT. AÑO 97	SUSPENS. DE PAGO	CAUSAS DE EXTINCIÓN					RECLAMACIONES POR REV. ANUAL		
								RESIDEN. LEGAL	REC. ECONÓMICOS		FALLEC. PENS.	OTRAS CAUSAS	TOTAL CAUSAS	PRESENT.	ESTIM.
									PERSONAL	U.E.C.					
1. ANDALUCÍA	86.703	86.238	67.762	11.652	2.166	81.580	916	24	134	1.372	623	13	2.166	0	0
04. ALMERÍA	6.216	6.184	4.599	974	92	5.665	69	0	5	87	0	0	92	0	0
11. CÁDIZ	11.280	11.223	9.831	399	73	10.303	199	0	4	49	20	0	73	0	0
14. CÓRDOBA	8.158	8.118	6.301	1.258	135	7.694	121	2	13	98	22	0	135	0	0
18. GRANADA	9.125	9.079	7.122	1.291	203	8.616	101	0	27	162	4	10	203	0	0
21. HUELVA	7.597	7.551	5.718	1.294	132	7.144	79	0	20	106	5	1	132	0	0
23. JAÉN	6.861	6.807	4.579	1.769	119	6.467	0	0	9	109	1	0	119	0	0
29. MÁLAGA	15.701	15.634	12.772	1.665	871	15.308	332	22	31	496	321	1	871	0	0
41. SEVILLA	21.765	21.642	16.840	3.002	541	20.383	15	0	25	265	250	1	541	0	0
2. ARAGÓN	12.261	11.971	7.981	2.172	544	10.697	84	0	63	406	55	30	544	276	137
22. HUESCA	4.362	4.342	3.262	819	261	4.342	25	0	17	231	9	4	261	162	78
44. TERUEL	1.422	1.423	992	412	19	1.423	5	0	3	15	0	1	19	9	6
50. ZARAGOZA	6.477	6.206	3.727	941	264	4.932	54	0	33	160	46	25	264	105	53
3. ASTURIAS	9.885	9.285	7.134	113	92	7.339	124	0	11	48	0	33	92	58	3
33. ASTURIAS	9.885	9.285	7.134	113	92	7.339	124	0	11	48	0	33	92	58	3
4. ILLES BALEARS	6.875	6.907	5.484	900	70	6.454	0	0	0	0	0	70	70	0	0
07. ILLES BALEARS	6.875	6.907	5.484	900	70	6.454	0	0	0	0	0	70	70	0	0
5. CANARIAS	29.165	28.528	8.440	150	549	9.139	584	3	8	241	17	280	549	347	202
35. PALMAS, LAS	9.560	9.323	4.912	150	277	5.339	397	3	8	241	17	8	277	299	202
38. S.C. TENERIFE	19.605	19.205	3.528	0	272	3.800	187	0	0	0	0	272	272	48	0
6. CANTABRIA	6.056	5.595	2.092	184	55	2.331	82	0	10	30	5	10	55	0	0
39. CANTABRIA	6.056	5.595	2.092	184	55	2.331	82	0	10	30	5	10	55	0	0
7. CASTILLA Y LEÓN	26.770	26.294	24.900	932	342	26.174	118	0	52	244	16	30	342	264	91
05. ÁVILA	2.873	2.862	2.763	74	22	2.859	3	0	4	18	0	0	22	17	5
09. BURGOS	3.278	3.231	3.001	125	96	3.222	9	0	15	80	0	1	96	43	16
24. LEÓN	4.990	4.992	4.904	51	33	4.988	4	0	8	25	0	0	33	18	3
34. PALENCIA	2.331	2.002	1.871	125	6	2.002	0	0	0	6	0	0	6	8	3
37. SALAMANCA	4.328	4.374	4.125	154	49	4.328	46	0	13	36	0	0	49	82	40
40. SEGOVIA	1.445	1.430	1.212	102	86	1.400	30	0	4	40	14	28	86	52	8
42. SORIA	747	752	653	82	10	745	5	0	4	4	1	1	10	5	1
47. VALLADOLID	4.150	4.023	3.840	140	28	4.008	15	0	4	24	0	0	28	39	15
49. ZAMORA	2.628	2.628	2.531	79	12	2.622	6	0	0	11	1	0	12	0	0
B. CASTILLA-LA MANCHA	20.223	19.942	17.500	1.457	874	19.831	179	0	130	357	313	74	874	246	68
02. ALBACETE	4.657	4.526	4.059	280	107	4.446	33	0	12	82	11	2	107	34	2
13. CIUDAD REAL	5.955	5.845	5.561	117	156	5.834	11	0	10	46	80	20	156	36	15
16. CUENCA	2.768	2.759	2.297	172	290	2.759	34	0	66	67	128	29	290	62	28
19. GUADALAJARA	1.420	1.430	1.020	360	50	1.430	30	0	8	41	0	1	50	24	0
45. TOLEDO	5.423	5.382	4.563	528	271	5.362	71	0	34	121	94	22	271	90	23

CC.AA. Y/O PROVINCIAS	NÓMINA DICIEMBRE 1996	A EFECTUAR AÑO 97	SIN VARIAR SITUACIÓN	CON VARIACIÓN CUANTÍA	EXTINCIÓN DEL DERECHO	TOTAL EFECT. AÑO 97	SUSPENS. DE PAGO	CAUSAS DE EXTINCIÓN					RECLAMACIONES POR REV. ANUAL		
								RESIDEN. LEGAL	REC. ECONÓMICOS		FALLEC. PENS.	OTRAS CAUSAS	TOTAL CAUSAS	PRESENT.	ESTIM.
									PERSONAL	U.E.C.					
9. CATALUÑA	45.495	20.916	14.836	1.669	284	16.789	373	0	34	250	0	0	284	0	0
08. BARCELONA	32.000	15.194	11.474	1.148	177	12.799	294	0	25	152	0	0	177	0	0
17. GIRONA	3.333	1.191	535	332	32	899	17	0	5	27	0	0	32	0	0
25. LLEIDA	4.417	2.178	1.304	124	69	1.497	22	0	3	66	0	0	69	0	0
43. TARRAGONA	5.745	2.353	1.523	65	6	1.594	40	0	1	5	0	0	6	0	0
10. C. VALENCIANA	34.662	34.688	29.828	3.381	1.479	34.688	559	0	296	468	649	66	1.479	610	417
03. ALICANTE	11.850	12.083	8.801	2.739	543	12.083	149	0	73	154	305	11	543	515	385
12. CASTELLÓN	3.008	2.990	2.637	78	275	2.990	0	0	71	64	86	54	275	20	4
46. VALENCIA	19.804	19.615	18.390	564	661	19.615	410	0	152	250	258	1	661	75	28
11. EXTREMADURA	12.786	12.972	10.876	365	137	11.378	321	0	9	128	0	0	137	96	53
06. BADAJOZ	8.833	8.926	7.562	233	83	7.878	248	0	7	76	0	0	83	56	33
10. CÁCERES	3.953	4.046	3.314	132	54	3.500	73	0	2	52	0	0	54	40	20
12. GALICIA	42.895	42.868	33.809	2.410	483	36.702	342	25	126	310	16	6	483	208	28
15. A CORUÑA	19.715	19.715	17.459	939	250	18.648	273	21	51	178	0	0	250	125	21
27. LUGO	3.968	3.937	3.579	333	25	3.937	0	0	4	18	1	2	25	0	0
32. OURENSE	6.234	6.235	5.345	718	98	6.161	28	0	44	35	15	4	98	13	0
36. PONTEVEDRA	12.978	12.981	7.426	420	110	7.956	41	4	27	79	0	0	110	70	7
13. MADRID	27.728	27.732	16.342	1.691	2.755	20.788	167	1	59	587	1.168	950	2.755	454	76
28. MADRID	27.728	27.732	16.342	1.691	2.755	20.788	167	1	59	587	1.158	950	2.755	454	76
14. MURCIA	10.790	10.794	9.880	724	190	10.794	50	0	12	178	0	0	190	45	19
30. MURCIA	10.790	10.794	9.880	724	190	10.794	50	0	12	178	0	0	190	45	19
15. NAVARRA	3.404	3.404	1.991	1.191	182	3.364	36	0	58	124	0	0	182	100	23
31. NAVARRA	3.404	3.404	1.991	1.191	182	3.364	36	0	58	124	0	0	182	100	23
16. PAÍS VASCO	10.064	9.887	7.707	1.356	824	9.887	16	14	238	173	305	94	824	66	22
01. ÁLAVA	1.161	1.180	884	163	133	1.180	0	7	52	0	58	16	133	11	5
20. GUIPÚZCOA	3.113	2.961	2.502	395	64	2.961	16	0	14	50	0	0	64	0	0
48. VIZCAYA	5.790	5.746	4.321	798	627	5.746	0	7	172	123	247	78	627	55	17
17. RIOJA, LA	2.523	2.475	1.929	73	23	2.025	353	0	6	9	8	0	23	1	0
26. LA RIOJA	2.523	2.475	1.929	73	23	2.025	353	0	6	9	8	0	23	1	0
51. CEUTA	1.524	1.533	1.436	79	18	1.533	5	0	3	15	0	0	18	9	8
52. MELILLA	2.319	2.336	2.156	150	27	2.333	0	0	6	21	0	0	27	7	3
TOTAL ESTADO	391.128	364.364	272.083	30.649	11.094	313.826	4.309	67	1.245	4.961	3.166	1.656	11.094	2.787	1.150

P.N.Cs. DE JUBILACIÓN E INVALIDEZ EVOLUCIÓN REVISIONES ANUALES EFECTUADAS




P.N.Cs. DE JUBILACIÓN E INVALIDEZ CARACTERÍSTICAS DE LAS REVISIONES ANUALES EFECTUADAS



	REVISIÓN 1993	REVISIÓN 1994	REVISIÓN 1995	REVISIÓN 1996	REVISIÓN 1997
EXTINCIÓN DERECHO	7.340	10.473	10.543	12.888	11.094
CON VARIACIÓN CUANTÍA	10.040	18.054	27.463	34.089	30.649
SIN VARIACIÓN CUANTÍA	95.977	144.909	191.293	234.799	272.083

P.N.Cs. DE JUBILACION E INVALIDEZ CAUSAS DE EXTINCIÓN EN REVISIÓN ANUAL 1997



REVISIÓN ANUAL P.N.Cs. AÑO 1997: PROCEDENCIA DE LAS PENSIONES EXTINGUIDAS

CC.AA. Y/O PROVINCIAS	JUBILACIÓN					INVALIDEZ					TOTAL P.N.Cs.				
	PROCEDENCIA PENSIONES EXTINGUIDAS					PROCEDENCIA PENSIONES EXTINGUIDAS					PROCEDENCIA PENSIONES EXTINGUIDAS				
	NUEVAS	LISMI	PAS	INSS	TOTAL	NUEVAS	LISMI	PAS	INSS	TOTAL	NUEVAS	LISMI	PAS	INSS	TOTAL
1. ANDALUCÍA	968	15	259	12	1.254	741	58	111	2	912	1.709	73	370	14	2.166
04. ALMERÍA	24	0	0	0	24	66	2	0	0	68	90	2	0	0	92
11. CÁDIZ	34	0	14	0	48	18	1	5	1	25	52	1	19	1	73
14. CÓRDOBA	83	0	14	0	97	32	1	5	0	38	115	1	19	0	135
18. GRANADA	95	0	11	1	107	67	9	20	0	96	162	9	31	1	203
21. HUELVA	75	0	6	0	81	42	2	7	0	51	117	2	13	0	132
23. JAÉN	72	0	5	0	77	37	2	2	1	42	109	2	7	1	119
29. MÁLAGA	355	12	100	3	470	330	33	38	0	401	685	45	138	3	871
41. SEVILLA	230	3	109	8	350	149	8	34	0	191	379	11	143	8	541
2. ARAGÓN	377	3	14	1	395	136	7	6	0	149	513	10	20	1	544
22. HUESCA	240	1	2	0	243	14	1	3	0	18	254	2	5	0	261
44. TERUEL	13	0	0	0	13	5	1	0	0	6	18	1	0	0	19
50. ZÁRAGOZA	124	2	12	1	139	117	5	3	0	125	241	7	15	1	264
3. ASTURIAS	43	2	2	0	47	34	8	2	1	45	77	10	4	1	92
33. ASTURIAS	43	2	2	0	47	34	8	2	1	45	77	10	4	1	92
4. ILLES BALEARS (1)	-	-	-	-	-	-	-	-	-	-	70	0	0	0	70
07. ILLES BALEARS	-	-	-	-	-	-	-	-	-	-	70	0	0	0	70
5. CANARIAS	346	0	0	0	346	203	0	0	0	203	549	0	0	0	549
35. PALMAS, LAS	161	0	0	0	161	116	0	0	0	116	277	0	0	0	277
38. S.C. TENERIFE	185	0	0	0	185	87	0	0	0	87	272	0	0	0	272
6. CANTABRIA	32	0	0	0	32	19	2	2	0	23	51	2	2	0	55
39. CANTABRIA	32	0	0	0	32	19	2	2	0	23	51	2	2	0	55
7. CASTILLA Y LEÓN	169	2	16	29	216	98	21	5	2	126	267	23	21	31	342
05. ÁVILA	10	0	0	0	10	11	0	1	0	12	21	0	1	0	22
09. BURGOS	60	2	0	0	62	26	7	1	0	34	86	9	1	0	96
24. LEÓN	17	0	3	0	20	11	2	0	0	13	28	2	3	0	33
34. PALENCIA	5	0	0	0	5	1	0	0	0	1	6	0	0	0	6
37. SALAMANCA	0	0	2	25	27	14	8	0	0	22	14	8	2	25	49
40. SEGOVIA	47	0	11	0	58	21	4	3	0	28	68	4	14	0	86
42. SORIA	7	0	0	0	7	3	0	0	0	3	10	0	0	0	10
47. VALLADOLID	14	0	0	4	18	8	0	0	2	10	22	0	0	6	28
49. ZAMORA	9	0	0	0	9	3	0	0	0	3	12	0	0	0	12
8. CASTILLA-LA MANCHA	454	26	104	2	586	220	24	42	2	288	674	50	146	4	874
02. ALBACETE	55	0	10	1	66	30	2	9	0	41	85	2	19	1	107
13. CIUDAD REAL	53	7	55	0	115	28	5	8	0	41	81	12	63	0	156
16. CUENCA	137	14	34	0	185	74	12	19	0	105	211	26	53	0	290
19. GUADALAJARA	27	0	3	1	31	15	2	1	1	19	42	2	4	2	50
45. TOLEDO	182	5	2	0	189	73	3	5	1	82	255	8	7	1	271

CC.AA. Y/O PROVINCIAS	JUBILACION					INVALIDEZ					TOTAL P.N.Cs.				
	PROCEDENCIA PENSIONES EXTINGUIDAS					PROCEDENCIA PENSIONES EXTINGUIDAS					PROCEDENCIA PENSIONES EXTINGUIDAS				
	NUEVAS	LISMI	PAS	INSS	TOTAL	NUEVAS	LISMI	PAS	INSS	TOTAL	NUEVAS	LISMI	PAS	INSS	TOTAL
9. CATALUÑA	174	0	0	0	174	109	0	0	1	110	283	0	0	1	284
08. BARCELONA	113	0	0	0	113	63	0	0	1	64	176	0	0	1	177
17. GIRONA	10	0	0	0	10	22	0	0	0	22	32	0	0	0	32
25. LLEIDA	49	0	0	0	49	20	0	0	0	20	69	0	0	0	69
43. TARRAGONA	2	0	0	0	2	4	0	0	0	4	6	0	0	0	6
10. C. VALENCIANA	778	29	45	0	852	596	19	12	0	627	1.374	48	57	0	1.479
03. ALICANTE	272	26	14	0	312	217	10	4	0	231	489	36	18	0	543
12. CASTELLÓN	73	1	26	0	100	161	6	8	0	175	234	7	34	0	275
46. VALENCIA	433	2	5	0	440	218	3	0	0	221	651	5	5	0	661
11. EXTREMADURA	89	0	4	0	93	40	1	3	0	44	129	1	7	0	137
06. BADAJOZ	54	0	0	0	54	27	1	1	0	29	81	1	1	0	83
10. CÁCERES	35	0	4	0	39	13	0	2	0	15	48	0	6	0	54
12. GALICIA	221	8	35	1	265	177	34	7	0	218	398	42	42	1	483
15. A CORUÑA	101	4	23	0	128	105	15	2	0	122	206	19	25	0	250
27. LUGO	15	0	0	0	15	10	0	0	0	10	25	0	0	0	25
32. OURENSE	48	3	9	0	60	26	8	4	0	38	74	11	13	0	98
36. PONTEVEDRA	57	1	3	1	62	36	11	1	0	48	93	12	4	1	110
13. MADRID	1.264	12	433	0	1.709	895	63	85	3	1.046	2.159	75	518	3	2.755
28. MADRID	1.264	12	433	0	1.709	895	63	85	3	1.046	2.159	75	518	3	2.755
14. MURCIA	10	2	2	0	14	164	7	5	0	176	174	9	7	0	190
30. MURCIA	10	2	2	0	14	164	7	5	0	176	174	9	7	0	190
15. NAVARRA	150	2	0	4	156	23	3	0	0	26	173	5	0	4	182
31. NAVARRA	150	2	0	4	156	23	3	0	0	26	173	5	0	4	182
16. PAÍS VASCO (2)	278	2	92	0	372	281	7	30	1	319	559	9	122	1	624
01. ÁLAVA	-	-	-	-	-	-	-	-	-	-	133	0	0	0	133
20. GUIPÚZCOA	39	0	0	0	39	25	0	0	0	25	64	0	0	0	64
48. VIZCAYA	239	2	92	0	333	256	7	30	1	294	495	9	122	1	627
17. RIOJA, LA	10	0	0	0	10	10	3	0	0	13	20	3	0	0	23
26. LA RIOJA	10	0	0	0	10	10	3	0	0	13	20	3	0	0	23
51. CEUTA	4	0	0	0	4	13	1	0	0	14	17	1	0	0	18
52. MELILLA	2	0	0	0	2	22	3	0	0	25	24	3	0	0	27
TOTAL ESTADO	5.369	103	1.006	49	6.527	3.781	261	310	12	4.364	9.220	364	1.316	61	11.094

(1) Esta Comunidad ha facilitado los datos sin distinguir entre jubilación e invalidez

(2) La provincia de Álava ha facilitado los datos sin distinguir entre jubilación e invalidez

PENSIÓN NO CONTRIBUTIVA DE INVALIDEZ
DATOS BÁSICOS DE GESTIÓN DEL PROCESO DE REVISIÓN ANUAL CORRESPONDIENTE A 1997

PENSIÓN NO CONTRIBUTIVA DE INVALIDEZ: REVISIÓN ANUAL AÑO 1997

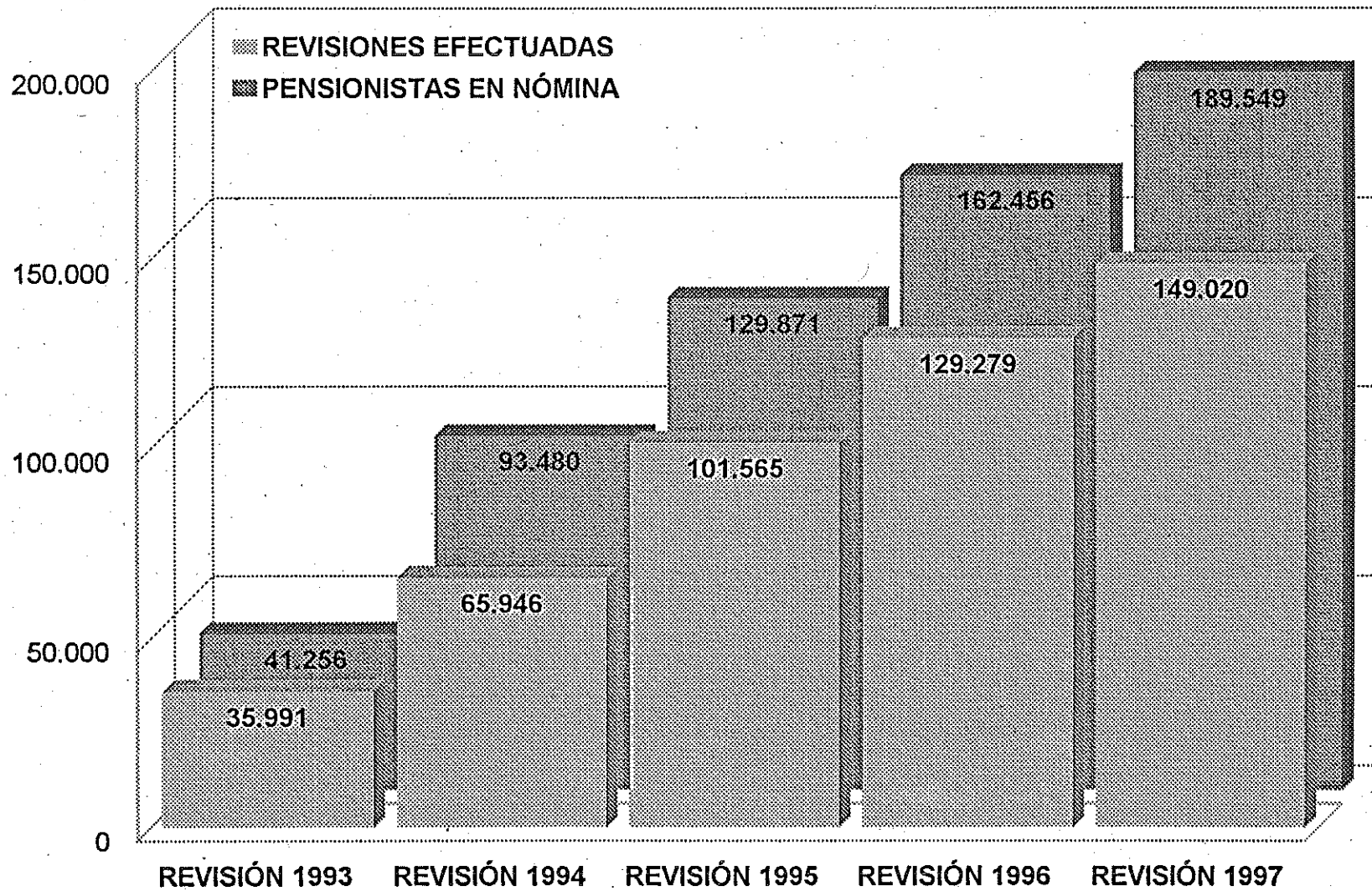
CC.AA Y/O PROVINCIAS	NÓMINA DICIEMBRE 1996	A EFECTUAR AÑO 97	SIN VARIAR SITUACIÓN	CON VARIACIÓN CUANTÍA	EXTINCIÓN DEL DERECHO	TOTAL EFECT. AÑO 97	SUSPENS. DE PAGO	CAUSAS DE EXTINCIÓN					RECLAMACIONES POR REV. ANUAL		
								RESIDEN. LEGAL	REC. ECONÓMICOS		FALLEC. PENS.	OTRAS CAUSAS	TOTAL CAUSAS	PRESENT.	ESTIM.
									PERSONAL	U.E.C.					
1. ANDALUCÍA	44.401	44.176	35.619	5.370	912	41.901	492	8	67	617	209	11	912	0	0
04. ALMERÍA	4.393	4.369	3.255	668	68	3.991	50	0	5	63	0	0	68	0	0
11. CÁDIZ	5.761	5.728	5.084	177	25	5.286	119	0	1	18	6	0	25	0	0
14. CÓRDOBA	3.659	3.645	2.916	502	38	3.456	52	0	6	27	5	0	38	0	0
18. GRANADA	4.763	4.742	3.797	655	96	4.548	47	0	11	73	2	10	96	0	0
21. HUELVA	3.702	3.680	2.831	643	51	3.525	42	0	8	40	3	0	51	0	0
23. JAÉN	2.910	2.893	2.068	657	42	2.767	0	0	4	38	0	0	42	0	0
29. MÁLAGA	8.729	8.691	7.277	835	401	8.513	176	8	17	260	115	1	401	0	0
41. SEVILLA	10.484	10.428	8.391	1.233	191	9.815	6	0	15	98	78	0	191	0	0
2. ARAGÓN	3.721	3.720	2.971	612	149	3.632	36	0	36	63	32	28	149	61	33
22. HUESCA	910	912	806	88	18	912	3	0	12	2	1	3	18	25	21
44. TERUEL	439	448	365	77	6	448	0	0	2	4	0	0	6	4	1
50. ZARAGOZA	2.372	2.360	1.800	347	125	2.272	33	0	22	47	31	25	125	32	11
3. ASTURIAS	4.975	4.569	3.417	53	45	3.515	70	0	5	26	0	14	45	43	3
33. ASTURIAS	4.975	4.569	3.417	53	45	3.515	70	0	5	26	0	14	45	43	3
4. ILLES BALEARS (1)	3.749	-	-	-	-	-	-	-	-	-	-	-	-	-	-
07. ILLES BALEARS	3.749	-	-	-	-	-	-	-	-	-	-	-	-	-	-
5. CANARIAS	16.773	15.502	3.963	29	203	4.195	295	1	3	110	2	87	203	199	121
35. PALMAS, LAS	5.078	4.963	2.349	29	116	2.494	220	1	3	110	2	0	116	176	121
38. S.C. TENERIFE	10.695	10.539	1.614	0	87	1.701	75	0	0	0	0	87	87	23	0
6. CANTABRIA	2.753	3.074	1.140	84	23	1.247	48	0	5	11	4	3	23	0	0
39. CANTABRIA	2.753	3.074	1.140	84	23	1.247	48	0	5	11	4	3	23	0	0
7. CASTILLA Y LEÓN	12.240	11.897	11.453	263	126	11.842	54	0	23	90	4	9	126	123	41
05. ÁVILA	1.260	1.260	1.225	21	12	1.258	2	0	2	10	0	0	12	5	0
09. BURGOS	1.567	1.553	1.461	52	34	1.547	6	0	7	27	0	0	34	18	6
24. LEÓN	2.712	2.720	2.686	20	13	2.719	1	0	3	10	0	0	13	13	2
34. PALENCIA	1.034	785	779	5	1	785	0	0	0	1	0	0	1	3	2
37. SALAMANCA	1.542	1.568	1.483	40	22	1.545	23	0	8	14	0	0	22	44	22
40. SEGOVIA	755	745	654	50	28	732	13	0	1	15	4	8	28	19	3
42. SORIA	319	320	286	29	3	318	1	0	1	1	0	1	3	2	0
47. VALLADOLID	1.897	1.792	1.743	32	10	1.785	7	0	1	9	0	0	10	19	6
49. ZAMORA	1.154	1.154	1.136	14	3	1.153	1	0	0	3	0	0	3	0	0
8. CASTILLA-LA MANCHA	8.656	8.609	7.704	565	288	8.557	91	0	56	143	50	39	288	112	36
02. ALBACETE	2.276	2.255	2.061	113	41	2.215	19	0	7	31	1	2	41	19	1
13. CIUDAD REAL	2.407	2.387	2.296	47	41	2.384	3	0	8	14	12	7	41	14	7
16. CUENCA	1.309	1.309	1.128	76	105	1.309	19	0	33	30	26	16	105	40	18
19. GUADALAJARA	690	698	524	153	19	696	14	0	3	15	0	1	19	5	0
45. TOLEDO	1.974	1.962	1.695	176	82	1.953	36	0	5	53	11	13	82	34	10

C.C.AA. Y/O PROVINCIAS	NÓMINA DICIEMBRE 1996	A EFECTUAR AÑO 97	SIN VARIAR SITUACIÓN	CON VARIACIÓN CUANTÍA	EXTINCIÓN DEL DERECHO	TOTAL EFFECT. AÑO 97	SUSPENS. DE PAGO	CAUSAS DE EXTINCIÓN					RECLAMACIONES POR REV. ANUAL		
								RESIDEN. LEGAL	REC. ECONÓMICOS		FALLEC. PENS.	OTRAS CAUSAS	TOTAL CAUSAS	PRESENT.	ESTIM.
									PERSONAL	U.E.C.					
9. CATALUÑA	19.890	8.966	6.460	706	110	7.276	144	0	17	93	0	0	110	0	0
08. BARCELONA	13.798	6.611	4.886	420	64	5.370	109	0	12	52	0	0	64	0	0
17. GIRONA	1.583	573	329	203	22	554	6	0	4	18	0	0	22	0	0
25. LLEIDA	1.471	629	499	44	20	563	5	0	0	20	0	0	20	0	0
43. TARRAGONA	3.038	1.153	746	39	4	789	24	0	1	3	0	0	4	0	0
10. C. VALENCIANA	17.207	17.216	14.802	1.787	627	17.216	271	0	187	142	245	53	627	276	182
03. ALICANTE	6.529	6.624	4.836	1.557	231	6.624	93	0	34	89	97	11	231	226	168
12. CASTELLÓN	1.969	1.961	1.739	47	175	1.961	0	0	48	39	46	42	175	19	4
46. VALENCIA	8.709	8.631	8.227	183	221	8.631	178	0	105	14	102	0	221	31	10
11. EXTREMADURA	5.488	5.579	4.844	136	44	5.024	160	0	7	37	0	0	44	28	15
06. BADAJOZ	3.731	3.759	3.302	93	29	3.424	130	0	6	23	0	0	29	18	10
10. CÁCERES	1.757	1.820	1.542	43	15	1.600	30	0	1	14	0	0	15	10	5
12. GALICIA	21.585	21.413	17.372	1.141	218	18.731	184	3	65	142	7	1	218	111	14
15. A CORUÑA	9.444	9.444	8.555	484	122	9.161	148	3	31	88	0	0	122	68	11
27. LUGO	2.069	2.069	1.929	130	10	2.069	0	0	3	5	1	1	10	0	0
32. OURENSE	3.495	3.496	3.100	343	38	3.481	16	0	20	12	6	0	38	5	0
36. PONTEVEDRA	6.577	6.404	3.788	184	48	4.020	20	0	11	37	0	0	48	38	3
13. MADRID	11.278	11.280	7.139	774	1.046	8.959	86	0	32	197	366	451	1.046	217	32
28. MADRID	11.278	11.280	7.139	774	1.046	8.959	86	0	32	197	366	451	1.046	217	32
14. MURCIA	7.748	7.750	7.112	462	176	7.750	34	0	12	164	0	0	176	21	3
30. MURCIA	7.748	7.750	7.112	462	176	7.750	34	0	12	164	0	0	176	21	3
15. NAVARRA	810	810	585	189	26	800	10	0	2	24	0	0	26	26	8
31. NAVARRA	810	810	585	189	26	800	10	0	2	24	0	0	26	26	8
16. PAÍS VASCO (2)	5.124	4.455	3.578	558	319	4.455	9	0	67	93	91	68	319	11	13
01. ÁLAVA	585	-	-	-	-	-	-	-	-	-	-	-	-	-	-
20. GUIPÚZCOA	1.434	1.368	1.197	146	25	1.368	9	0	5	20	0	0	25	0	0
48. VIZCAYA	3.105	3.087	2.381	412	294	3.087	0	0	62	73	91	68	294	11	13
17. RIOJA, LA	1.295	1.272	975	58	13	1.046	168	0	2	6	5	0	13	0	0
26. LA RIOJA	1.295	1.272	975	58	13	1.046	168	0	2	6	5	0	13	0	0
51. CEUTA	1.032	1.039	976	49	14	1.039	1	0	3	11	0	0	14	5	4
52. MELILLA	1.824	1.837	1.697	113	25	1.835	0	0	5	20	0	0	25	7	3
TOTAL ESTADO	189.549	173.164	131.807	12.849	4.364	149.020	2.153	12	594	1.979	1.015	764	4.364	1.240	508

(1) Esta Comunidad ha facilitado los datos sin distinguir entre jubilación e Invalidez

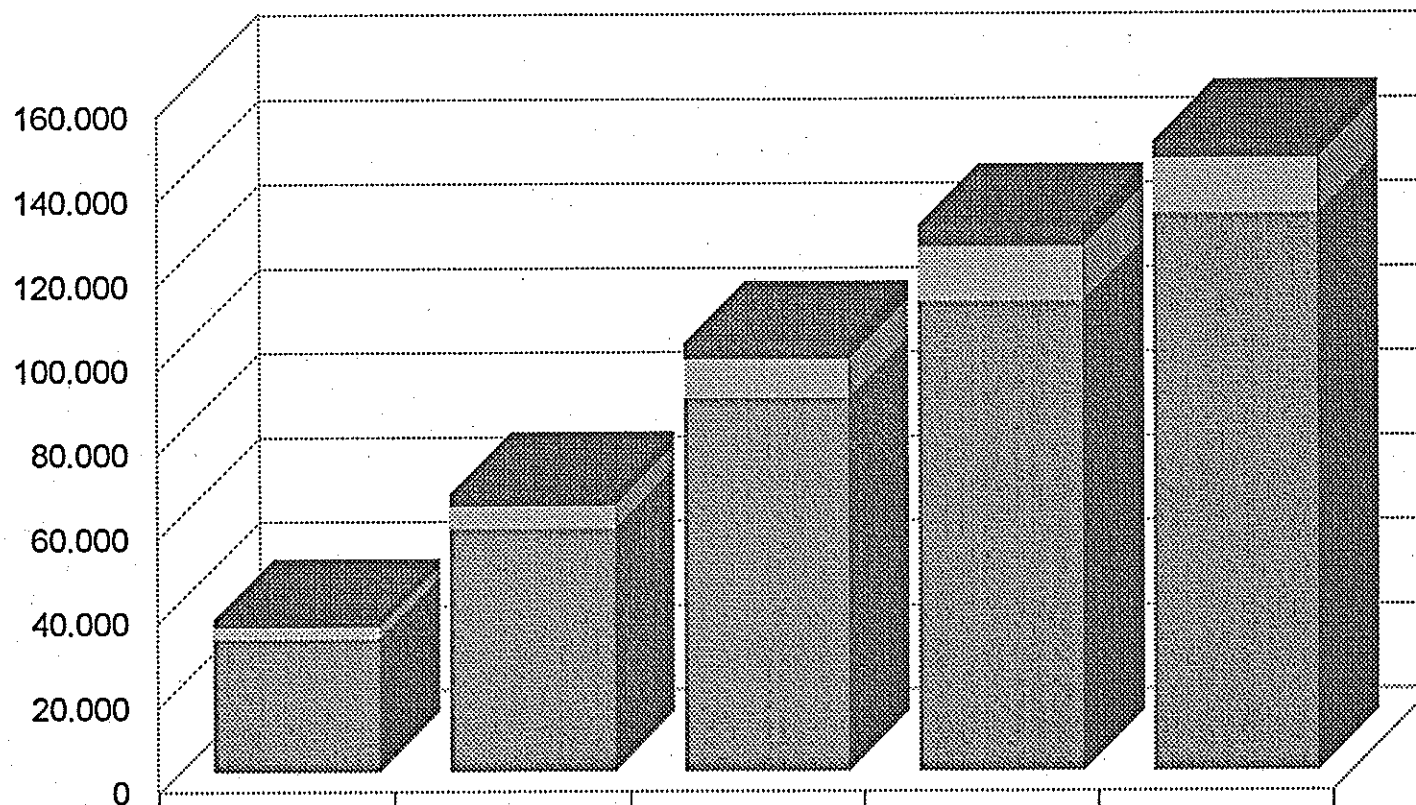
(2) La provincia de Álava ha facilitado los datos sin distinguir entre jubilación e Invalidez

P.N.C. DE INVALIDEZ EVOLUCIÓN REVISIONES ANUALES EFECTUADAS



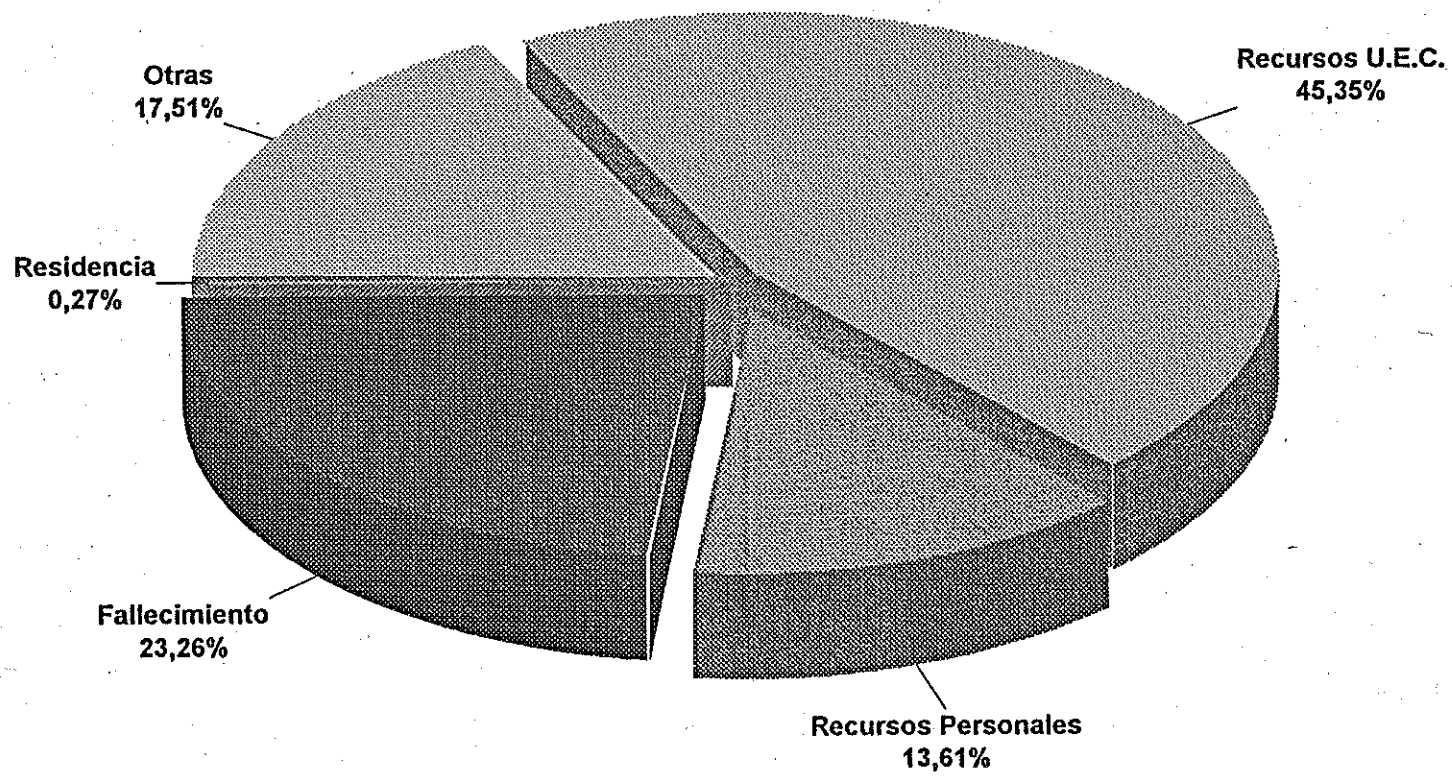
P.N.C. DE INVALIDEZ

CARACTERÍSTICAS DE LAS REVISIONES ANUALES EFECTUADAS



	REVISIÓN 1993	REVISIÓN 1994	REVISIÓN 1995	REVISIÓN 1996	REVISIÓN 1997
EXTINCIÓN DERECHO	1.784	3.231	4.120	5.420	4.364
CON VARIACIÓN CUANTÍA	2.792	5.234	9.306	12.734	12.849
SIN VARIACIÓN CUANTÍA	31.415	57.481	88.139	111.125	131.807

P.N.C. DE INVALIDEZ CAUSAS DE EXTINCIÓN EN REVISIÓN ANUAL 1997



PENSIÓN NO CONTRIBUTIVA DE JUBILACIÓN
DATOS BÁSICOS DE GESTIÓN DEL PROCESO DE REVISIÓN ANUAL CORRESPONDIENTE A 1997

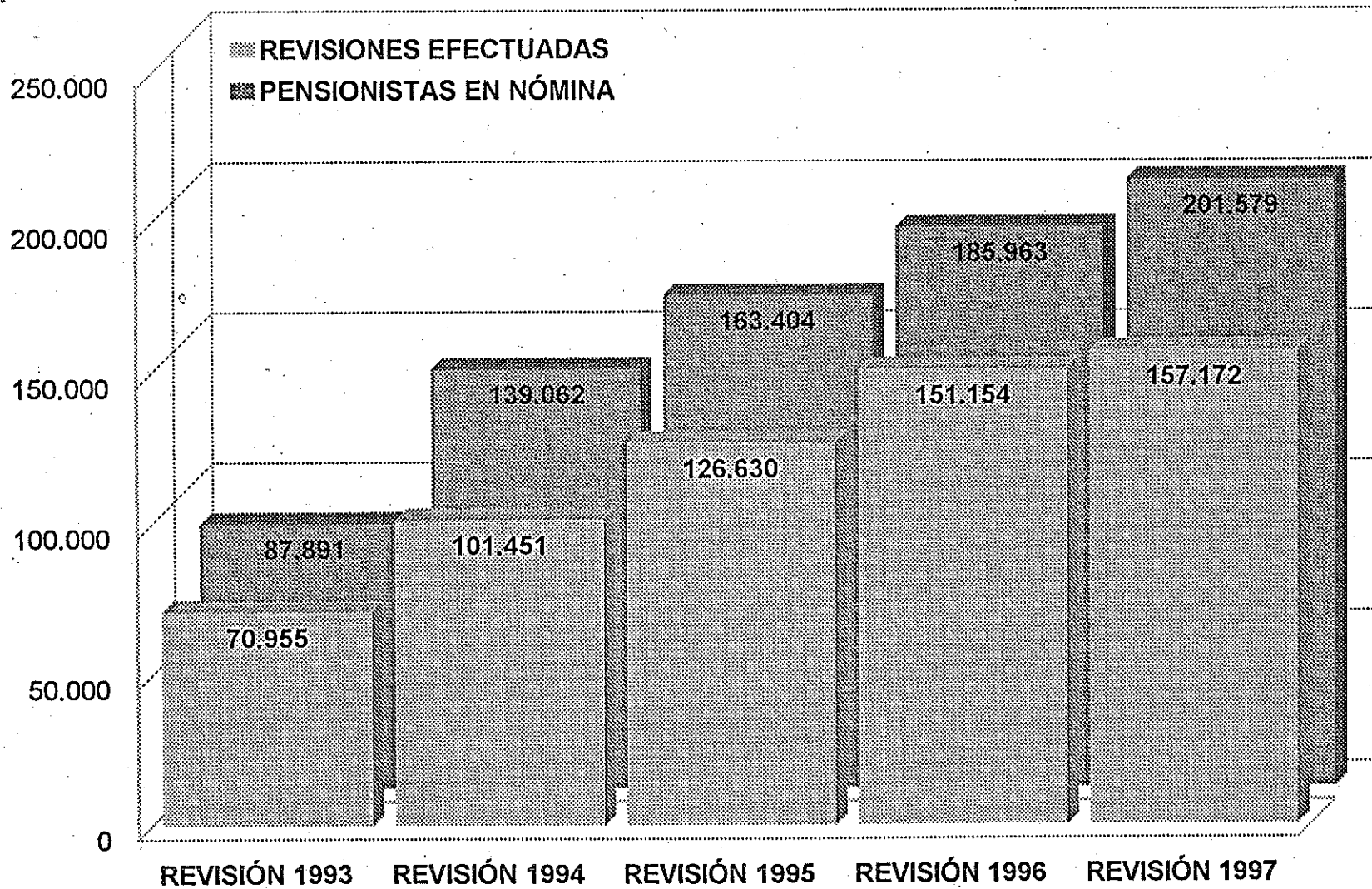
PENSIÓN NO CONTRIBUTIVA DE JUBILACIÓN: REVISIÓN ANUAL AÑO 1997

C.C.AA. Y/O PROVINCIAS	NÓMINA DICIEMBRE 1996	A EFECTUAR AÑO 97	SIN VARIAR SITUACIÓN	CON VARIACIÓN CUANTÍA	EXTINCIÓN DEL DERECHO	TOTAL EFFECT. AÑO 97	SUSPENS. DE PAGO	CAUSAS DE EXTINCIÓN					RECLAMACIONES POR REV. ANUAL		
								RESIDEN. LEGAL	REC. ECONÓMICOS		FALLEC. PENS.	OTRAS CAUSAS	TOTAL CAUSAS	PRESENT.	ESTIM.
									PERSONAL	U.E.C.					
1. ANDALUCÍA	42.302	42.062	32.143	6.282	1.254	39.679	424	16	67	755	414	2	1.254	0	0
04. ALMERÍA	1.823	1.815	1.344	306	24	1.674	19	0	0	24	0	0	24	0	0
11. CÁDIZ	5.519	5.495	4.747	222	48	5.017	80	0	3	31	14	0	48	0	0
14. CÓRDOBA	4.499	4.473	3.385	756	97	4.238	69	2	7	71	17	0	97	0	0
18. GRANADA	4.362	4.337	3.325	636	107	4.068	54	0	16	89	2	0	107	0	0
21. HUELVA	3.895	3.871	2.887	651	81	3.619	37	0	12	66	2	1	81	0	0
23. JAÉN	3.951	3.914	2.511	1.112	77	3.700	0	0	5	71	1	0	77	0	0
29. MÁLAGA	6.972	6.943	5.495	830	470	6.795	156	14	14	236	206	0	470	0	0
41. SEVILLA	11.281	11.214	8.449	1.769	350	10.568	9	0	10	167	172	1	350	0	0
2. ARAGÓN	8.540	8.251	5.010	1.660	395	7.065	48	0	17	353	23	2	395	215	104
22. HUESCA	3.452	3.430	2.456	731	243	3.430	22	0	5	229	8	1	243	137	57
44. TERUEL	983	975	627	335	13	975	5	0	1	11	0	1	13	5	5
50. ZARAGOZA	4.105	3.846	1.927	594	139	2.660	21	0	11	113	15	0	139	73	42
3. ASTURIAS	4.910	4.716	3.717	60	47	3.824	54	0	6	22	0	19	47	15	0
33. ASTURIAS	4.910	4.716	3.717	60	47	3.824	54	0	6	22	0	19	47	15	0
4. ILLES BALEARS (1)	3.126	-	-	-	-	-	-	-	-	-	-	-	-	-	-
07. ILLES BALEARS	3.126	-	-	-	-	-	-	-	-	-	-	-	-	-	-
5. CANARIAS	13.392	13.026	4.477	121	346	4.944	289	2	6	131	15	193	346	148	81
35. PALMAS, LAS	4.482	4.360	2.563	121	161	2.845	177	2	5	131	15	8	161	123	81
38. S.C. TENERIFE	8.910	8.666	1.914	0	185	2.099	112	0	0	0	0	185	185	25	0
6. CANTABRIA	2.303	2.521	952	100	32	1.084	34	0	6	19	1	7	32	0	0
39. CANTABRIA	2.303	2.521	952	100	32	1.084	34	0	5	19	1	7	32	0	0
7. CASTILLA Y LEÓN	14.530	14.397	13.447	669	216	14.332	64	0	29	154	12	21	216	141	50
05. ÁVILA	1.613	1.602	1.538	53	10	1.601	1	0	2	8	0	0	10	12	5
09. BURGOS	1.711	1.678	1.540	73	62	1.675	3	0	8	53	0	1	62	25	10
24. LEÓN	2.278	2.272	2.218	31	20	2.269	3	0	5	15	0	0	20	5	1
34. PALENCIA	1.297	1.217	1.092	120	5	1.217	0	0	0	5	0	0	5	5	1
37. SALAMANCA	2.786	2.806	2.642	114	27	2.783	23	0	5	22	0	0	27	38	18
40. SEGOVIA	690	685	558	52	58	668	17	0	3	25	10	20	58	33	5
42. SORIA	428	432	367	53	7	427	4	0	3	3	1	0	7	3	1
47. VALLADOLID	2.253	2.231	2.097	108	18	2.223	8	0	3	15	0	0	18	20	9
49. ZAMORA	1.474	1.474	1.395	65	9	1.469	5	0	0	8	1	0	9	0	0
8. CASTILLA-LA MANCHA	11.567	11.333	9.796	892	586	11.274	88	0	74	214	263	35	586	134	32
02. ALBACETE	2.381	2.271	1.998	167	66	2.231	14	0	5	51	10	0	66	15	1
13. CIUDAD REAL	3.548	3.458	3.265	70	115	3.450	8	0	2	32	68	13	115	22	8
16. CUENCA	1.459	1.450	1.169	96	185	1.450	15	0	33	37	102	13	185	22	10
19. GUADALAJARA	730	734	496	207	31	734	16	0	5	26	0	0	31	19	0
45. TOLEDO	3.449	3.420	2.868	352	189	3.409	35	0	29	68	83	9	189	56	13

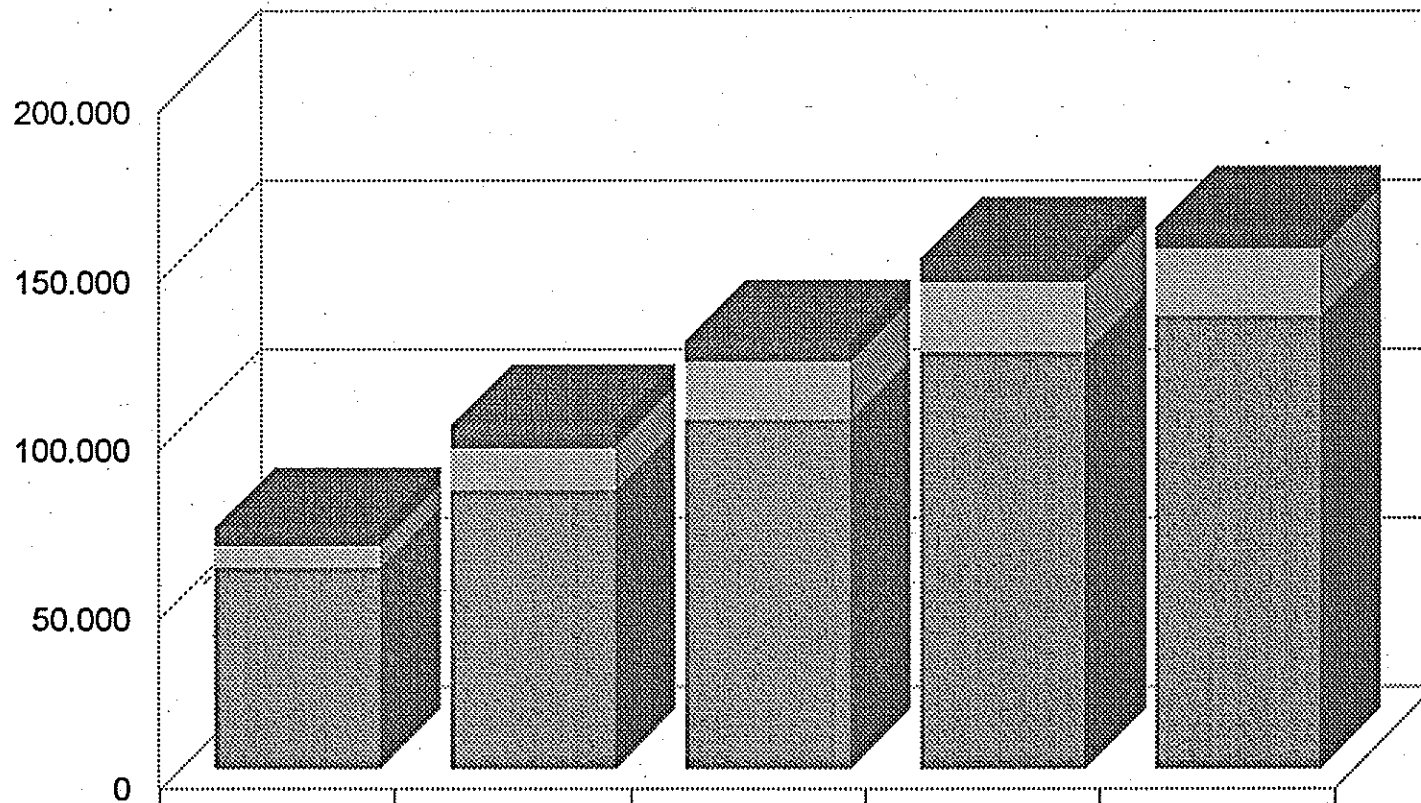
CC.AA. Y/O PROVINCIAS	NÓMINA DICIEMBRE 1996	A EFECTUAR AÑO 97	SIN VARIAR SITUACIÓN	CON VARIACIÓN CUANTÍA	EXTINCIÓN DEL DERECHO	TOTAL EFFECT. AÑO 97	SUSPENS. DE PAGO	CAUSAS DE EXTINCIÓN					RECLAMACIONES POR REV. ANUAL		
								RESIDEN. LEGAL	REC. ECONÓMICOS		FALLEC. PENS.	OTRAS CAUSAS	TOTAL CAUSAS	PRESENT.	ESTIM.
									PERSONAL	U.E.C.					
9. CATALUÑA	25.605	11.950	8.376	963	174	9.513	229	0	17	157	0	0	174	0	0
08. BARCELONA	18.202	8.583	6.588	728	113	7.429	185	0	13	100	0	0	113	0	0
17. GIRONA	1.750	618	206	129	10	345	11	0	1	9	0	0	10	0	0
25. LLEIDA	2.946	1.549	805	80	49	934	17	0	3	46	0	0	49	0	0
43. TARRAGONA	2.707	1.200	777	26	2	805	16	0	0	2	0	0	2	0	0
10. C. VALENCIANA	17.455	17.472	15.026	1.594	852	17.472	288	0	109	326	404	13	852	334	235
03. ALICANTE	5.321	5.459	3.965	1.182	312	5.459	56	0	39	65	208	0	312	289	217
12. CASTELLÓN	1.039	1.029	898	31	100	1.029	0	0	23	25	40	12	100	1	0
46. VALENCIA	11.095	10.984	10.163	381	440	10.984	232	0	47	236	156	1	440	44	18
11. EXTREMADURA	7.298	7.393	6.032	229	93	6.354	161	0	2	91	0	0	93	68	38
06. BADAJOZ	5.102	5.167	4.260	140	54	4.454	118	0	1	53	0	0	54	38	23
10. CÁCERES	2.196	2.226	1.772	89	39	1.900	43	0	1	38	0	0	39	30	15
12. GALICIA	21.310	21.455	16.437	1.269	265	17.971	158	22	61	168	9	5	265	97	14
15. A CORUÑA	10.271	10.271	8.904	455	128	9.487	125	18	20	90	0	0	128	57	10
27. LUGO	1.899	1.868	1.650	203	15	1.868	0	0	1	13	0	1	15	0	0
32. OURENSE	2.739	2.739	2.245	375	60	2.680	12	0	24	23	9	4	60	8	0
36. PONTEVEDRA	6.401	6.577	3.638	236	62	3.936	21	4	16	42	0	0	62	32	4
13. MADRID	16.450	16.452	9.203	917	1.709	11.829	81	1	27	390	792	499	1.709	237	44
28. MADRID	16.450	16.452	9.203	917	1.709	11.829	81	1	27	390	792	499	1.709	237	44
14. MURCIA	3.042	3.044	2.768	262	14	3.044	16	0	0	14	0	0	14	24	16
30. MURCIA	3.042	3.044	2.768	262	14	3.044	16	0	0	14	0	0	14	24	16
15. NAVARRA	2.594	2.594	1.406	1.002	156	2.564	26	0	56	100	0	0	156	74	15
31. NAVARRA	2.594	2.594	1.406	1.002	156	2.564	26	0	56	100	0	0	156	74	15
16. PAÍS VASCO (2)	4.940	4.252	3.245	636	372	4.252	7	7	119	80	156	10	372	44	4
01. ÁLAVA	576	-	-	-	-	-	-	-	-	-	-	-	-	-	-
20. GUIPÚZCOA	1.679	1.593	1.305	249	39	1.593	7	0	9	30	0	0	39	0	0
48. VIZCAYA	2.685	2.659	1.940	386	333	2.659	0	7	110	50	156	10	333	44	4
17. LA RIOJA	1.228	1.203	954	15	10	979	185	0	4	3	3	0	10	1	0
26. LA RIOJA	1.228	1.203	954	15	10	979	185	0	4	3	3	0	10	1	0
51. CEUTA	492	494	460	30	4	494	4	0	0	4	0	0	4	4	4
52. MELILLA	495	498	459	37	2	498	0	0	1	1	0	0	2	0	0
TOTAL ESTADO	201.579	183.113	133.908	16.737	6.527	157.172	2.156	48	599	2.982	2.092	806	6.527	1.536	637

- (1) Esta Comunidad ha facilitado los datos sin distinguir entre jubilación e invalidez
(2) La provincia de Álava ha facilitado los datos sin distinguir entre jubilación e invalidez

P.N.C. DE JUBILACIÓN EVOLUCIÓN REVISIONES ANUALES EFECTUADAS

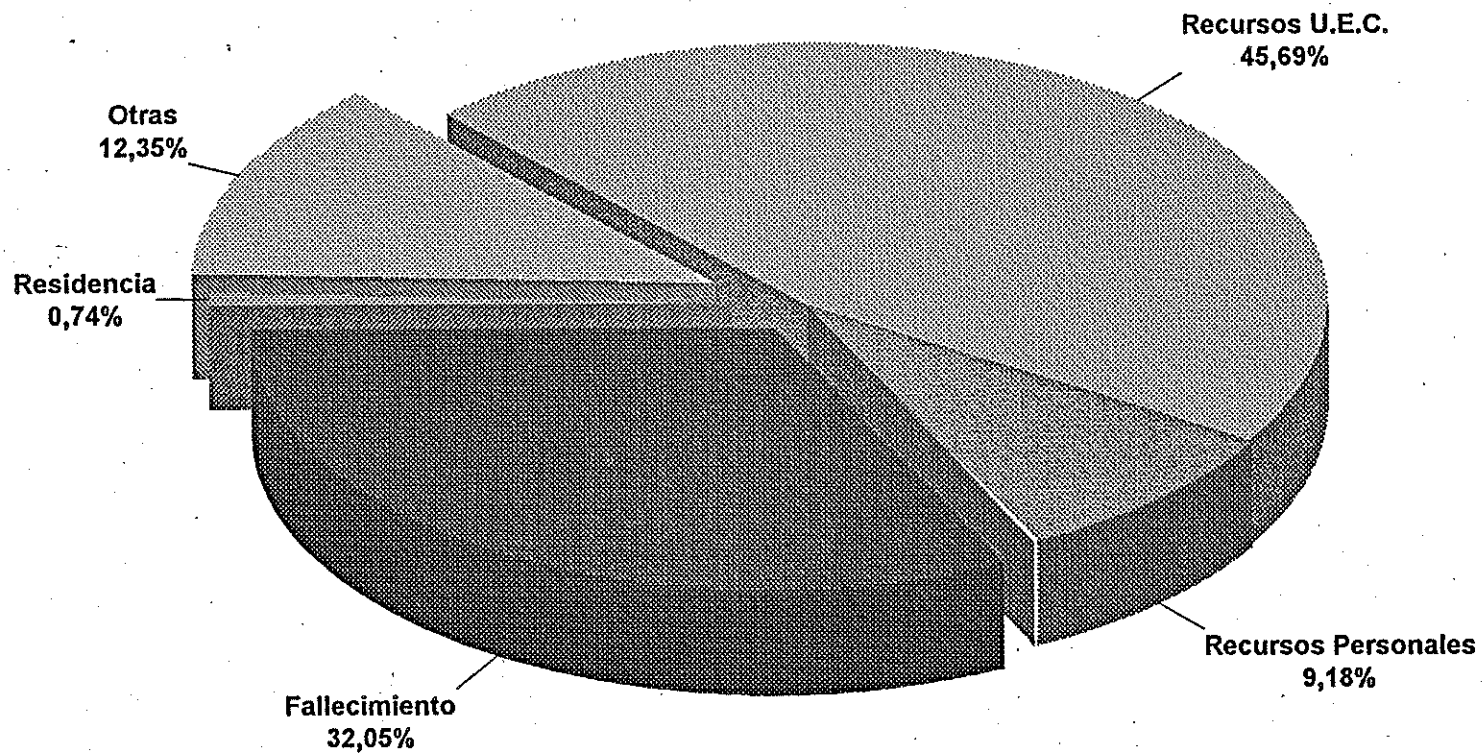


P.N.C. DE JUBILACIÓN CARACTERÍSTICAS DE LAS REVISIONES ANUALES EFECTUADAS



	REVISIÓN 1993	REVISIÓN 1994	REVISIÓN 1995	REVISIÓN 1996	REVISIÓN 1997
EXTINCIÓN DERECHO	5.173	6.855	6.356	7.298	6.527
CON VARIACIÓN CUANTÍA	6.593	12.428	17.157	20.710	19.737
SIN VARIACIÓN CUANTÍA	59.189	82.168	103.117	123.146	133.908

P.N.C. DE JUBILACION CAUSAS DE EXTINCIÓN EN REVISION ANUAL 1997



REVISIONES DE OFICIO Y A INSTANCIA DE PARTE AÑO 1997

PENSIONES NO CONTRIBUTIVAS DE JUBILACIÓN E INVALIDEZ
DATOS BÁSICOS DE GESTIÓN DE LOS PROCEDIMIENTOS DE REVISIÓN DE OFICIO E INSTANCIA DE PARTE CORRESPONDIENTE A 1997

P.N.Cs.: TOTAL REVISIONES DE OFICIO Y A INSTANCIA DE PARTE EFECTUADAS EN 1997

CC.AA. PROVINCIAS	ENTRADA REVISIONES	CARACTERÍSTICAS REVISIONES EFECTUADAS				CAUSAS DE EXTINCIÓN						
		Sin Modificar	Modifica. Cuantía	Extinción Dho.	Total	Residencia	Personal	U.E.C.	Grado	Fallecimiento	Otras	Total
1. ANDALUCÍA	14.137	2.418	5.417	6.174	14.009	3	1.957	692	368	2.489	665	6.174
04. ALMERÍA	632	19	95	518	632	0	158	19	142	165	34	518
11. CÁDIZ	1.350	152	814	289	1.255	1	164	81	18	7	18	289
14. CÓRDOBA	1.443	416	292	700	1.408	2	164	157	24	330	23	700
18. GRANADA	1.413	174	335	859	1.368	0	184	144	49	344	138	859
21. HUELVA	1.520	507	408	664	1.579	0	226	47	24	331	36	664
23. JAÉN	990	230	465	539	1.234	0	159	54	0	237	89	539
29. MÁLAGA	2.277	366	842	873	2.081	0	368	45	33	359	68	873
41. SEVILLA	4.512	554	2.166	1.732	4.452	0	534	145	78	716	259	1.732
2. ARAGÓN	1.594	204	286	1.116	1.606	1	375	136	11	508	85	1.116
22. HUESCA	467	66	53	361	480	1	165	30	1	158	6	361
44. TERUEL	208	5	44	158	207	0	45	24	1	73	15	158
50. ZARAGOZA	919	133	189	597	919	0	165	82	9	277	64	597
3. ASTURIAS	1.482	301	244	872	1.417	35	300	39	15	464	19	872
4. ILLES BALEARS	622	21	157	444	622	1	155	5	1	276	6	444
5. CANARIAS	1.193	52	386	36	474	0	0	0	0	0	36	36
35. PALMAS, LAS	182	15	137	0	152	0	0	0	0	0	0	0
38. S.C. TENERIFE	1.011	37	249	36	322	0	0	0	0	0	36	36
6. CANTABRIA	601	0	231	370	601	3	158	21	4	166	18	370
7. CASTILLA Y LEÓN	2.917	178	924	1.825	2.927	3	521	268	43	810	180	1.825
05. ÁVILA	252	0	34	217	251	0	81	4	0	130	2	217
09. BURGOS	347	0	85	262	347	0	56	14	0	144	48	262
24. LEÓN	472	0	159	313	472	3	82	22	8	159	39	313
34. PALENCIA	27	0	22	8	30	0	2	6	0	0	0	8
37. SALAMANCA	648	22	281	356	659	0	95	109	14	120	18	356
40. SEGOVIA	333	0	148	185	333	0	37	50	0	50	48	185
42. SORIA	74	9	11	53	73	0	10	5	4	19	15	53
47. VALLADOLID	531	88	115	328	531	0	103	45	11	159	10	328
49. ZAMORA	233	59	69	103	231	0	55	13	6	29	0	103
8. CASTILLA-LA MANCHA	2.955	437	905	1.597	2.939	9	392	250	10	766	170	1.597
02. ALBACETÉ	506	36	130	340	506	9	91	34	0	167	39	340
13. CIUDAD REAL	642	16	159	475	650	0	100	32	6	309	28	475
16. CUENCA	355	0	175	160	335	0	70	65	0	0	25	160
19. GUADALAJARA	161	1	17	141	159	0	14	8	4	37	78	141
45. TOLEDO	1.291	384	424	481	1.289	0	117	111	0	253	0	481

CC.AA. PROVINCIAS	ENTRADA REVISIONES	CARACTERÍSTICAS REVISIONES EFECTUADAS				CAUSAS DE EXTINCIÓN						
		Sin Modificar	Modifica. Cuantía	Extinción Dho.	Total	Residencia	Personal	U.E.C.	Grado	Fallecimiento	Otras	Total
9. CATALUÑA	3.899	1.006	1.155	1.617	3.778	6	1.199	126	8	0	278	1.617
08. BARCELONA	2.951	822	966	1.086	2.874	5	789	84	2	0	206	1.086
17. GIRONA	251	60	50	139	249	0	118	13	1	0	7	139
25. LLEIDA	360	76	51	209	336	0	141	20	1	0	47	209
43. TARRAGONA	337	48	88	183	319	1	151	9	4	0	18	183
10. C. VALENCIANA (1)	-	-	-	-	-	-	-	-	-	-	-	-
03. ALICANTE	-	-	-	-	-	-	-	-	-	-	-	-
12. CASTELLÓN	-	-	-	-	-	-	-	-	-	-	-	-
46. VALENCIA	-	-	-	-	-	-	-	-	-	-	-	-
11. EXTREMADURA	1.427	0	289	1.138	1.427	0	283	205	22	542	86	1.138
06. BADAJOZ	971	0	206	765	971	0	214	129	8	358	56	765
10. CÁCERES	456	0	83	373	456	0	69	76	14	184	30	373
12. GALICIA	4.620	231	1.261	3.125	4.617	59	1.031	140	44	1.714	137	3.125
15. A CORUÑA	2.192	228	498	1.466	2.192	47	561	43	8	804	3	1.466
27. LUGO	415	3	120	296	419	2	57	25	5	162	45	296
32. OURENSE	634	0	219	415	634	1	117	27	4	248	18	415
36. PONTEVEDRA	1.379	0	424	948	1.372	9	296	45	27	500	71	948
13. MADRID	4.889	1.076	1.391	2.422	4.889	12	675	103	38	1.280	314	2.422
14. MURCIA	794	0	205	589	794	0	246	36	48	222	37	589
15. NAVARRA	392	1	78	313	392	0	32	95	10	169	7	313
16. PAÍS VASCO	1.822	0	833	989	1.822	20	186	224	11	326	222	989
01. ÁLAVA	51	0	0	51	51	3	0	15	2	21	10	51
20. GUIPÚZCOA	311	0	0	311	311	10	24	82	4	58	133	311
48. VIZCAYA	1.460	0	833	627	1.460	7	162	127	5	247	79	627
17. LA RIOJA	492	22	49	272	343	1	87	65	3	107	9	272
51. CEUTA	154	0	67	87	154	0	12	11	9	51	4	87
52. MELILLA	534	17	378	142	537	0	30	33	10	48	21	142
TOTAL ESTADO	44.524	5.964	14.256	23.128	43.348	153	7.639	2.449	655	9.938	2.294	23.128

FUENTE: Información facilitada mensualmente por los diferentes Órganos de Gestión de las Comunidades Autónomas

(1) Comunidad que no ha facilitado información alguna

PENSIÓN NO CONTRIBUTIVA DE INVALIDEZ

DATOS BÁSICOS DE GESTIÓN DE LOS PROCEDIMIENTOS DE REVISIÓN DE OFICIO E INSTANCIA DE PARTE CORRESPONDIENTE A 1997

P.N.C. DE INVALIDEZ: REVISIONES DE OFICIO Y A INSTANCIA DE PARTE EFECTUADAS EN EL AÑO 1997

CC.AA. PROVINCIAS	ENTRADA REVISIONES	CARACTERÍSTICAS REVISIONES EFECTUADAS				CAUSAS DE EXTINCIÓN						
		Sin Modificar	Modifica. Cuantía	Extinción Dho.	Total	Residencia	Personal	U.E.C.	Grado	Fallecimiento	Otras	Total
1. ANDALUCÍA	7.856	1.644	3.256	2.667	7.567	0	720	260	368	890	429	2.667
04. ALMERÍA	464	17	71	376	464	0	113	12	142	78	31	376
11. CÁDIZ	730	80	430	111	621	0	41	35	18	4	13	111
14. CÓRDOBA	801	288	189	266	743	0	57	49	24	117	19	266
18. GRANADA	802	136	253	354	743	0	62	57	49	102	84	354
21. HUELVA	878	405	296	237	938	0	56	18	24	114	25	237
23. JAÉN	404	95	230	179	504	0	40	15	0	73	51	179
29. MÁLAGA	1.543	284	634	435	1.353	0	169	25	33	152	56	435
41. SEVILLA	2.234	339	1.153	709	2.201	0	182	49	78	250	150	709
2. ARAGÓN	545	133	154	263	550	1	56	20	11	111	65	263
22. HUESCA	97	21	24	56	101	1	17	3	1	29	5	56
44. TERUEL	48	3	16	30	49	0	5	1	1	13	10	30
50. ZARAGOZA	400	109	114	177	400	0	33	16	9	69	50	177
3. ASTURIAS	801	264	181	365	810	25	167	26	15	119	13	365
4. ILLES BALEARS	316	18	108	190	316	1	80	3	1	99	6	190
5. CANARIAS	745	27	236	20	283	0	0	0	0	0	20	20
35. PALMAS, LAS	111	0	86	0	86	0	0	0	0	0	0	0
38. S.C. TENERIFE	634	27	150	20	197	0	0	0	0	0	20	20
6. CANTABRIA	319	0	160	159	319	3	70	4	4	64	14	159
7. CASTILLA Y LEÓN	1.281	68	487	729	1.284	3	240	86	43	251	107	729
05. ÁVILA	94	0	17	76	93	0	36	0	0	39	1	76
09. BURGOS	149	0	52	97	149	0	25	9	0	40	23	97
24. LEÓN	238	0	111	127	238	3	44	6	8	42	24	127
34. PALENCIA	13	0	10	3	13	0	0	3	0	0	0	3
37. SALAMANCA	224	3	98	131	232	0	38	29	14	36	14	131
40. SEGOVIA	157	0	80	77	157	0	14	16	0	16	31	77
42. SORIA	42	3	9	29	41	0	5	2	4	7	11	29
47. VALLADOLID	262	32	74	152	258	0	60	16	11	62	3	152
49. ZAMORA	102	30	36	37	103	0	18	4	6	9	0	37
8. CASTILLA-LA MANCHA	1.095	210	387	487	1.084	1	133	92	10	151	100	487
02. ALBACETE	206	22	73	111	206	1	29	7	0	44	30	111
13. CIUDAD REAL	210	7	77	128	212	0	39	22	6	47	14	128
16. CUENCA	168	0	81	76	157	0	34	29	0	0	13	76
19. GUADALAJARA	69	0	13	56	69	0	4	1	4	4	43	56
45. TOLEDO	442	181	143	116	440	0	27	33	0	56	0	116

CC.AA. PROVINCIAS	ENTRADA REVISIONES	CARACTERÍSTICAS REVISIONES EFECTUADAS				CAUSAS DE EXTINCIÓN						
		Sin Modificar	Modifica. Cuantía	Extinción Dho.	Total	Residencia	Personal	U.E.C.	Grado	Fallecimiento	Otras	Total
9. CATALUÑA	2.041	600	680	682	1.962	2	386	35	8	0	251	682
08. BARCELONA	1.562	493	561	470	1.524	1	255	23	2	0	189	470
17. GIRONA	145	46	36	62	144	0	52	2	1	0	7	62
25. LLEIDA	143	31	26	67	124	0	22	6	1	0	38	67
43. TARRAGONA	191	30	57	83	170	1	57	4	4	0	17	83
10. C. VALENCIANA (1)	-	-	-	-	-	-	-	-	-	-	-	-
03. ALICANTE	-	-	-	-	-	-	-	-	-	-	-	-
12. CASTELLÓN	-	-	-	-	-	-	-	-	-	-	-	-
46. VALENCIA	-	-	-	-	-	-	-	-	-	-	-	-
11. EXTREMADURA	519	0	176	344	519	0	71	55	22	136	60	344
06. BADAJOZ	339	0	128	211	339	0	50	32	8	82	39	211
10. CÁCERES	180	0	47	133	180	0	21	23	14	54	21	133
12. GALICIA	2.089	152	704	1.219	2.076	30	463	67	44	518	97	1.219
15. A CORUÑA	940	149	271	520	940	29	246	22	8	214	1	520
27. LUGO	180	3	61	119	183	1	18	13	5	51	31	119
32. OURENSE	285	0	106	179	285	0	73	8	4	85	9	179
36. PONTEVEDRA	684	0	266	401	667	0	126	24	27	168	56	401
13. MADRID	2.451	631	788	1.032	2.451	3	293	39	38	471	188	1.032
14. MURCIA	563	0	168	395	563	0	173	26	48	120	28	395
15. NAVARRA	111	1	31	79	111	0	15	12	10	38	4	79
16. PAÍS VASCO	904	0	425	479	904	6	77	110	11	119	156	479
01. ÁLAVA	24	0	0	24	24	0	0	6	2	9	7	24
20. GUIPÚZCOA	161	0	0	161	161	6	15	37	4	19	80	161
48. VIZCAYA	719	0	425	294	719	0	62	67	5	91	69	294
17. LA RIOJA	243	18	31	110	159	0	42	21	3	40	4	110
51. CEUTA	98	0	46	52	98	0	10	9	9	21	3	52
52. MELILLA	406	17	293	99	409	0	21	30	10	22	16	99
TOTAL ESTADO	22.383	3.783	8.310	9.371	21.464	75	3.016	894	655	3.170	1.561	9.371

FUENTE: Información facilitada mensualmente por los diferentes Órganos de Gestión de las Comunidades Autónomas
(1) Comunidad que no ha facilitado información alguna

PENSIÓN NO CONTRIBUTIVA DE JUBILACIÓN

DATOS BÁSICOS DE GESTIÓN DE LOS PROCEDIMIENTOS DE REVISIÓN DE OFICIO E INSTANCIA DE PARTE CORRESPONDIENTE A 1997

P.N.C. DE JUBILACIÓN: REVISIONES DE OFICIO Y A INSTANCIA DE PARTE EFECTUADAS EN EL AÑO 1997

CC.AA. PROVINCIAS	ENTRADA REVISIONES	CARACTERÍSTICAS REVISIONES EFECTUADAS				CAUSAS DE EXTINCIÓN					
		Sin Modificar	Modifica. Cuantía	Extinción Dho.	Total	Residencia	Personal	U.E.C.	Fallecimiento	Otras	Total
1. ANDALUCÍA	6.281	774	2.161	3.507	6.442	3	1.237	432	1.599	236	3.507
04. ALMERÍA	168	2	24	142	168	0	45	7	87	3	142
11. CÁDIZ	620	72	384	178	634	1	123	46	3	5	178
14. CÓRDOBA	642	128	103	434	665	2	107	108	213	4	434
18. GRANADA	611	38	82	505	625	0	122	87	242	54	505
21. HUELVA	642	102	112	427	641	0	170	29	217	11	427
23. JAÉN	586	135	235	360	730	0	119	39	164	38	360
29. MÁLAGA	734	82	208	438	728	0	199	20	207	12	438
41. SEVILLA	2.278	215	1.013	1.023	2.251	0	352	96	466	109	1.023
2. ARAGÓN	1.049	71	132	853	1.056	0	320	116	397	20	853
22. HUESCA	370	45	29	305	379	0	148	27	129	1	305
44. TERUEL	160	2	28	128	158	0	40	23	60	5	128
50. ZARAGOZA	519	24	75	420	519	0	132	66	208	14	420
3. ASTURIAS	681	37	63	507	607	10	133	13	345	6	507
4. ILLES BALEARS	306	3	49	254	306	0	75	2	177	0	254
5. CANARIAS	448	25	150	16	191	0	0	0	0	16	16
35. PALMAS, LAS	71	15	51	0	66	0	0	0	0	0	0
38. S.C. TENERIFE	377	10	99	16	125	0	0	0	0	16	16
6. CANTABRIA	282	0	71	211	282	0	88	17	102	4	211
7. CASTILLA Y LEÓN	1.636	110	437	1.096	1.643	0	281	183	559	73	1.096
05. ÁVILA	158	0	17	141	158	0	45	4	91	1	141
09. BURGOS	198	0	33	165	198	0	31	5	104	25	165
24. LEÓN	234	0	48	186	234	0	38	16	117	15	186
34. PALENCIA	14	0	12	5	17	0	2	3	0	0	5
37. SALAMANCA	424	19	183	225	427	0	57	80	84	4	225
40. SEGOVIA	176	0	68	108	176	0	23	34	34	17	108
42. SORIA	32	6	2	24	32	0	5	3	12	4	24
47. VALLADOLID	269	56	41	176	273	0	43	29	97	7	176
49. ZAMORA	131	29	33	66	128	0	37	9	20	0	66
8. CASTILLA-LA MANCHA	1.860	227	518	1.110	1.855	8	259	158	615	70	1.110
02. ALBACETE	300	14	57	229	300	8	62	27	123	9	229
13. CIUDAD REAL	432	9	82	347	438	0	61	10	262	14	347
16. CUENCA	187	0	94	84	178	0	36	36	0	12	84
19. GUADALAJARA	92	1	4	85	90	0	10	7	33	35	85
45. TOLEDO	849	203	281	365	849	0	90	78	197	0	365

CC.AA. PROVINCIAS	ENTRADA REVISIONES	CARACTERÍSTICAS REVISIONES EFECTUADAS				CAUSAS DE EXTINCIÓN					
		Sin Modificar	Modifica. Cuantía	Extinción Dho.	Total	Residencia	Personal	U.E.C.	Fallecimiento	Otras	Total
9. CATALUÑA	1.858	406	475	935	1.816	4	813	91	0	27	935
08. BARCELONA	1.389	329	405	616	1.350	4	534	61	0	17	616
17. GIRONA	106	14	14	77	105	0	66	11	0	0	77
25. LLEIDA	217	45	25	142	212	0	119	14	0	9	142
43. TARRAGONA	146	18	31	100	149	0	94	5	0	1	100
10. C. VALENCIANA (1)	-	-	-	-	-	-	-	-	-	-	-
03. ALICANTE	-	-	-	-	-	-	-	-	-	-	-
12. CASTELLÓN	-	-	-	-	-	-	-	-	-	-	-
46. VALENCIA	-	-	-	-	-	-	-	-	-	-	-
11. EXTREMADURA	908	0	114	794	908	0	212	150	406	26	794
06. BADAJOZ	632	0	78	554	632	0	164	97	276	17	554
10. CÁCERES	276	0	36	240	276	0	48	53	130	9	240
12. GALICIA	2.531	79	557	1.906	2.542	29	568	73	1.196	40	1.906
15. A CORUÑA	1.252	79	227	946	1.252	18	315	21	590	2	946
27. LUGO	235	0	59	177	236	1	39	12	111	14	177
32. OURENSE	349	0	113	236	349	1	44	19	163	9	236
36. PONTEVEDRA	695	0	158	547	705	9	170	21	332	15	547
13. MADRID	2.438	445	603	1.390	2.438	9	382	64	809	126	1.390
14. MURCIA	231	0	37	194	231	0	73	10	102	9	194
15. NAVARRA	281	0	47	234	281	0	17	83	131	3	234
16. PAÍS VASCO	918	0	408	510	918	14	109	114	207	66	510
01. ÁLAVA	27	0	0	27	27	3	0	9	12	3	27
20. GUIPÚZCOA	150	0	0	150	150	4	9	45	39	53	150
48. VIZCAYA	741	0	408	333	741	7	100	60	156	10	333
17. LA RIOJA	249	4	18	162	184	1	45	44	67	5	162
51. CEUTA	56	0	21	35	56	0	2	2	30	1	35
52. MELILLA	128	0	85	43	128	0	9	3	26	5	43
TOTAL ESTADO	22.141	2.181	5.946	13.757	21.884	78	4.623	1.555	6.768	733	13.757

FUENTE: Información facilitada mensualmente por los diferentes Órganos de Gestión de las Comunidades Autónomas
(1) Comunidad que no ha facilitado información alguna

**RESUMEN GLOBAL DE LAS REVISIONES EFECTUADAS EN 1997:
ANUAL Y DE OFICIO E INSTANCIA DE PARTE**

PENSIONES NO CONTRIBUTIVAS DE LA SEGURIDAD SOCIAL (P.N.Cs.)

RESUMEN GLOBAL DE REVISIONES EFECTUADAS EN 1997: ANUAL Y DE OFICIO E INSTANCIA DE PARTE (1) (2)

P.N.C. DE JUBILACIÓN

SIN MODIFICACIÓN	CON MOD. CUANTÍA	EXTINCIÓN DEL DERECHO	TOTAL EFECTUADAS
136.089	22.683	20.284	179.056
76,00%	12,67%	11,33%	

CAUSAS DE EXTINCIÓN EN PROCESO DE REVISIÓN						
RESIDENCIA	PERSONAL	U.E.C.	GRADO	FALLEC.	OTRAS	TOTAL
126	5.222	4.537	-	8.860	1.539	20.284
0,62%	25,74%	22,37%	-	43,68%	7,59%	

P.N.C. DE INVALIDEZ

SIN MODIFICACIÓN	CON MOD. CUANTÍA	EXTINCIÓN DEL DERECHO	TOTAL EFECTUADAS
135.590	21.159	13.735	170.484
79,53%	12,41%	8,06%	

CAUSAS DE EXTINCIÓN EN PROCESO DE REVISIÓN						
RESIDENCIA	PERSONAL	U.E.C.	GRADO	FALLEC.	OTRAS	TOTAL
87	3.610	2.873	655	4.185	2.325	13.735
0,63%	26,28%	20,92%	4,77%	30,47%	16,93%	

TOTAL P.N.Cs.

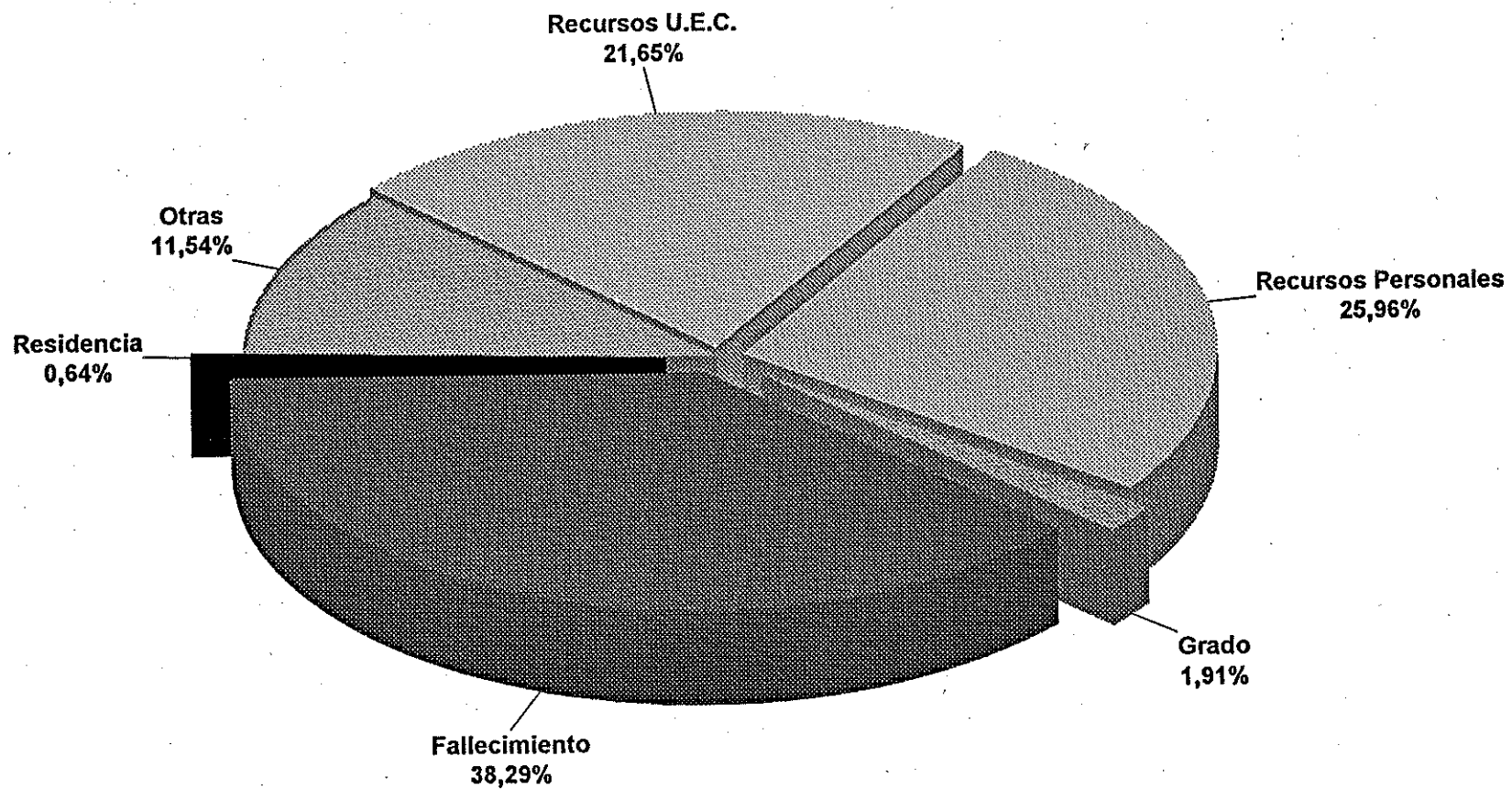
SIN MODIFICACIÓN	CON MOD. CUANTÍA	EXTINCIÓN DEL DERECHO	TOTAL EFECTUADAS
278.047	44.905	34.222	357.174
77,85%	12,57%	9,58%	

CAUSAS DE EXTINCIÓN EN PROCESO DE REVISIÓN						
RESIDENCIA	PERSONAL	U.E.C.	GRADO	FALLEC.	OTRAS	TOTAL
220	8.884	7.410	655	13.103	3.950	34.222
0,64%	25,96%	21,65%	1,91%	38,29%	11,54%	

(1) En Revisión Anual, la Comunidad de Illes Balears y la provincia de Álava, han facilitado los datos sin distinguir entre jubilación e invalidez, de ahí que la suma de ambas no coincida con el total de P.N.Cs.

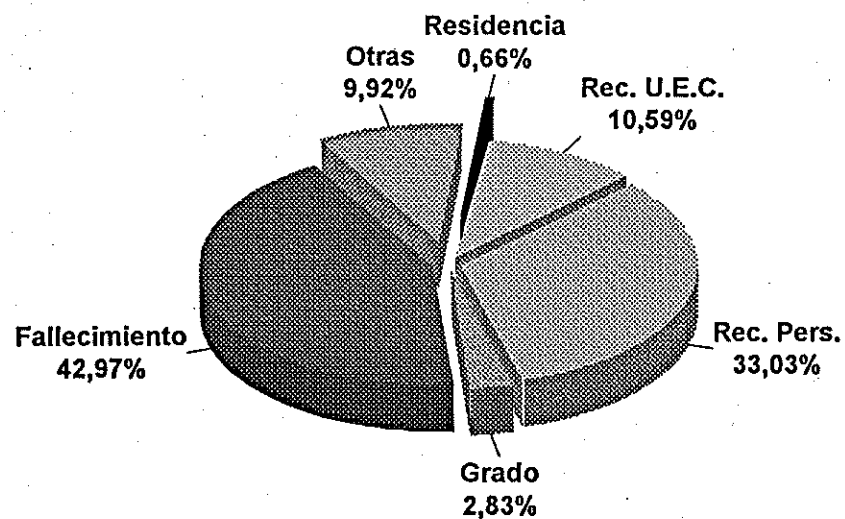
(2) En Revisiones de Oficio e Instancia de parte, no se dispone de dato alguno de la Comunidad Valenciana

PENSIONES NO CONTRIBUTIVAS CAUSAS DE EXTINCIÓN EN PROCESOS DE REVISIÓN AÑO 1997

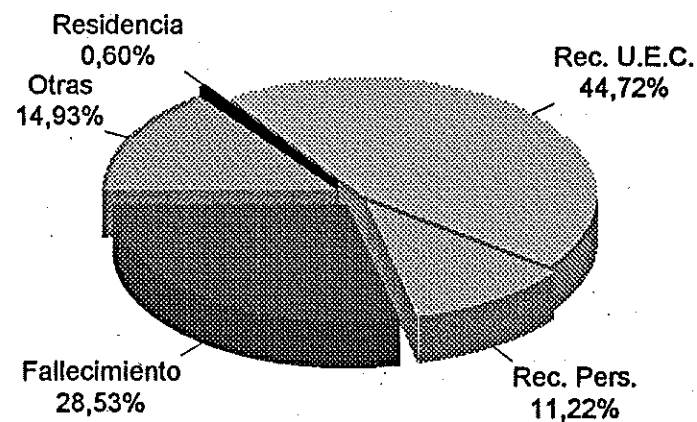


PENSIONES NO CONTRIBUTIVAS CAUSAS DE EXTINCIÓN POR TIPO DE REVISIÓN AÑO 1997

REVISIONES DE OFICIO E INSTANCIA DE PARTE



REVISIÓN ANUAL



PENSIONES NO CONTRIBUTIVAS DE LA SEGURIDAD SOCIAL (P.N.Cs.)

RESUMEN DE LA REVISIÓN ANUAL EFECTUADA EN 1997 (1)

P.N.C. DE JUBILACIÓN

NÓMINA DIC.-96	A EFECT. AÑO 97	SIN MOD.	CON MOD. C.	EXTINCIÓN DERECHO	TOTAL EFECT.	SUSPENS. PAGO	CAUSAS DE EXTINCIÓN EN PROCESO DE REVISIÓN ANUAL						RECLAMACIONES	
							RESIDNC.	PERSONAL	U.E.C.	FALLEC.	OTRAS	TOTAL	PRESENT.	ESTIMAD.
201.579	183.113	133.908 85,20%	16.737 10,65%	6.527 4,15%	157.172	2.156	48 0,74%	599 9,18%	2.982 45,69%	2.092 32,05%	806 12,35%	6.527	1.536	637

P.N.C. DE INVALIDEZ

NÓMINA DIC.-96	A EFECT. AÑO 97	SIN MOD.	CON MOD. C.	EXTINCIÓN DERECHO	TOTAL EFECT.	SUSPENS. PAGO	CAUSAS DE EXTINCIÓN EN PROCESO DE REVISIÓN ANUAL						RECLAMACIONES	
							RESIDNC.	PERSONAL	U.E.C.	FALLEC.	OTRAS	TOTAL	PRESENT.	ESTIMAD.
189.549	173.164	131.807 88,45%	12.849 8,62%	4.364 2,93%	149.020	2.153	12 0,27%	594 13,61%	1.979 45,35%	1.015 23,26%	764 17,51%	4.364	1.240	508

TOTAL P.N.Cs.

NÓMINA DIC.-96	A EFECT. AÑO 97	SIN MOD.	CON MOD. C.	EXTINCIÓN DERECHO	TOTAL EFECT.	SUSPENS. PAGO	CAUSAS DE EXTINCIÓN EN PROCESO DE REVISIÓN ANUAL						RECLAMACIONES	
							RESIDNC.	PERSONAL	U.E.C.	FALLEC.	OTRAS	TOTAL	PRESENT.	ESTIMAD.
391.128	364.364	272.083 86,70%	30.649 9,77%	11.094 3,54%	313.826	4.309	67 0,60%	1.245 11,22%	4.961 44,72%	3.165 28,53%	1.656 14,93%	11.094	2.787	1.150

(1) La Comunidad de Illes Balears y la provincia de Álava, han facilitado los datos sin distinguir entre jubilación e invalidez, de ahí que la suma de ambas no coincida con el total de P.N.Cs.

PENSIONES NO CONTRIBUTIVAS DE LA SEGURIDAD SOCIAL (P.N.Cs.)

RESUMEN DE LAS REVISIONES DE OFICIO E INSTANCIA DE PARTE EFECTUADAS EN EL AÑO 1997 (1)

P.N.C. DE JUBILACIÓN

REVISIONES REGISTRADAS	SIN MODIFICACIÓN	CON MOD. CUANTÍA	EXTINCIÓN DEL DERECHO	TOTAL EFECTUADAS	CAUSAS DE EXTINCIÓN EN PROCESO DE REVISIÓN						
					RESIDENCIA	PERSONAL	U.E.C.	GRADO	FALLEC.	OTRAS	TOTAL
22.141	2.181 9,97%	5.946 27,17%	13.757 62,86%	21.884	78 0,57%	4.623 33,60%	1.555 11,30%	-	6.768 49,20%	733 5,33%	13.757 100,00%

P.N.C. DE INVALIDEZ

REVISIONES REGISTRADAS	SIN MODIFICACIÓN	CON MOD. CUANTÍA	EXTINCIÓN DEL DERECHO	TOTAL EFECTUADAS	CAUSAS DE EXTINCIÓN EN PROCESO DE REVISIÓN						
					RESIDENCIA	PERSONAL	U.E.C.	GRADO	FALLEC.	OTRAS	TOTAL
22.383	3.783 17,62%	8.310 38,72%	9.371 43,66%	21.464	75 0,80%	3.016 32,18%	894 9,54%	655 6,99%	3.170 33,83%	1.561 16,66%	9.371 100,00%

TOTAL P.N.Cs.

REVISIONES REGISTRADAS	SIN MODIFICACIÓN	CON MOD. CUANTÍA	EXTINCIÓN DEL DERECHO	TOTAL EFECTUADAS	CAUSAS DE EXTINCIÓN EN PROCESO DE REVISIÓN						
					RESIDENCIA	PERSONAL	U.E.C.	GRADO	FALLEC.	OTRAS	TOTAL
44.524	5.964 13,76%	14.256 32,89%	23.128 63,35%	43.348	153 0,66%	7.639 33,03%	2.449 10,59%	655 2,83%	9.938 42,97%	2.294 9,92%	23.128 100,00%

(1) No se dispone de dato alguno de la Comunidad Valenciana