



MINISTERIO DE TRABAJO Y ASUNTOS SOCIALES  
SECRETARÍA GENERAL DE ASUNTOS SOCIALES  
INSTITUTO DE MIGRACIONES Y SERVICIOS SOCIALES

SERVICIO DE ASISTENCIA TÉCNICA E INFORMES  
c/ Gino de Lima, 58  
28029 MADRID

**PENSIONES NO CONTRIBUTIVAS DE LA SEGURIDAD SOCIAL  
Y  
PRESTACIONES SOCIALES Y ECONÓMICAS DE LA LISMI  
REVISIÓN ANUAL Y REVISIONES DE OFICIO E INSTANCIA DE PARTE  
AÑO 2003**

**IMERSO**  
SUBDIRECCIÓN GENERAL DE GESTIÓN  
ÁREA DE PRESTACIONES ECONÓMICAS

# ÍNDICE

## Página

### **PENSIONES NO CONTRIBUTIVAS DE LA SEGURIDAD SOCIAL**

①	FUNDAMENTOS LEGALES, OBJETO Y PROCEDIMIENTO DE LAS REVISIONES: ANUAL Y DE OFICIO E INSTANCIA DE PARTE	1 - 2
②	REVISIÓN ANUAL DEL AÑO 2003	3 - 4
③	EVOLUCIÓN DE LAS REVISIONES ANUALES: 1997-2003	4 10
④	REVISIONES DE OFICIO E INSTANCIA DE PARTE EN EL AÑO 2003	10-11
⑤	RESUMEN GLOBAL DE LAS REVISIONES DEL AÑO 2003	12

### **PRESTACIONES SOCIALES Y ECONÓMICAS DE LA LISMI**

①	FUNDAMENTOS LEGALES Y PROCEDIMIENTO DE LA REVISIÓN ANUAL	13-14
②	REVISIÓN ANUAL DEL AÑO 2003	14-17
③	EVOLUCIÓN DE LAS REVISIONES ANUALES: 1999-2003	17-19

## ANEXOS

### ① REVISIÓN ANUAL DE LAS PENSIONES NO CONTRIBUTIVAS DE LA SEGURIDAD SOCIAL DEL AÑO 2003

<b>Anexo 1</b>	Resumen de la revisión anual
<b>Anexo 2 y 3</b>	Revisión anual de jubilación e invalidez por Comunidades y provincias
<b>Anexo 4 y 5</b>	Procedencia de las pensiones extinguidas por Comunidades y provincias
<b>Anexo 6 y 7</b>	Revisión anual jubilación por Comunidades y provincias
<b>Anexo 8 y 9</b>	Revisión anual de invalidez por Comunidades y provincias

### ② REVISIONES DE OFICIO E INSTANCIA DE PARTE DE LAS PENSIONES NO CONTRIBUTIVAS DE LA SEGURIDAD SOCIAL EN EL AÑO 2003

<b>Anexo 10</b>	Resumen de las revisiones de oficio e instancia de parte
<b>Anexo 11 y 12</b>	Revisiones de oficio e instancia de parte de jubilación e invalidez por Comunidades y provincias
<b>Anexo 13 y 14</b>	Revisiones de oficio e instancia de parte de jubilación por Comunidades y provincias
<b>Anexo 15 y 16</b>	Revisiones de oficio e instancia de parte de invalidez por Comunidades y provincias

### ③ TOTAL REVISIONES DE LAS PENSIONES NO CONTRIBUTIVAS DE LA SEGURIDAD SOCIAL DEL AÑO 2003

<b>Anexo 17</b>	Resumen global de las revisiones anuales y de oficio e instancia de parte
-----------------	---

### ④ REVISIÓN ANUAL DE LAS PRESTACIONES LISMI DEL AÑO 2003

<b>Anexo 18 y 19</b>	Revisión anual de los beneficiarios LISMI por Comunidades y provincias
<b>Anexo 20 y 21</b>	Causas de extinción, suspensión o modificación de cuantías por Comunidades y provincias del total de prestaciones LISMI
<b>Anexo 22 y 23</b>	Causas de extinción, suspensión o modificación de cuantías por Comunidades y provincias del SGIM
<b>Anexo 24 y 25</b>	Causas de extinción, suspensión o modificación de cuantías por Comunidades y provincias del SATP
<b>Anexo 26 y 27</b>	Causas de extinción, suspensión o modificación de cuantías por Comunidades y provincias del SMGT
<b>Anexo 28 y 29</b>	Causas de extinción, suspensión o modificación de cuantías por Comunidades y provincias del ASPF

## **PENSIONES NO CONTRIBUTIVAS DE LA SEGURIDAD SOCIAL**

### **①.- FUNDAMENTOS LEGALES, OBJETO Y PROCEDIMIENTO DE LAS REVISIONES: ANUAL, DE OFICIO E INSTANCIA DE PARTE**

#### **★ Revisión anual**

Los artículos 149 y 170 del Texto Refundido de la Ley General de la Seguridad Social y el 16.2 del Real Decreto 357/1991 establecen que los pensionistas de invalidez y jubilación no contributivos están obligados a presentar, en el primer trimestre de cada año, una declaración de ingresos personales y de los demás miembros de la unidad económica de convivencia, referidos al año anterior y a los previstos para el año en curso.

El procedimiento de revisión anual tiene un doble objeto:

- Establecer la cuantía definitiva del año anterior y, en base a ello, regularizar los importes abonados en dicho ejercicio a través del abono en concepto de atrasos o de la declaración de las cantidades indebidamente percibidas, según proceda.
- Determinar la cuantía para el año en curso, en base a la previsión de ingresos efectuada por el pensionista y regularizar los importes ya percibidos.

La revisión anual supone un nuevo análisis y acreditación de los requisitos, ya que los datos declarados se verifican a través de las comprobaciones necesarias con los datos resultantes de las medidas de control implantadas, mediante consulta/cruces con los distintos Ficheros públicos (Registro de Prestaciones Sociales Públicas, Ficheros de causantes PFHC del INSS, ISM, MUFACE, MUGEJU e ISFAS, Fichero General de Afiliación de la TGSS, Fichero de Actividad Laboral y Prestaciones por Desempleo del INEM, Fichero de fallecidos del INE), así como a través de la información obtenida por la cesión de datos con las distintas Administraciones Públicas que disponen de la información necesaria, especialmente los referidos a composición de la UEC y a la carencia de rentas o ingresos suficientes, tanto personales como de los demás integrantes de la unidad económica de convivencia.

Ello implica una considerable y compleja carga de trabajo que incide en los tiempos de resolución en los distintos procesos de gestión, teniendo en cuenta que el proceso de revisión anual ha de quedar finalizado el 31 de octubre del año en que se efectúa, y, por tanto, se realiza en paralelo con la gestión de nuevas solicitudes, reclamaciones y revisiones de oficio y a instancia de parte.

En el año 2003, inicialmente son objeto de revisión anual los pensionistas no contributivos que figuraban en la nómina de diciembre de 2002, salvo que hubiesen causado baja en la nómina de enero del año 2003. Asimismo la declaración de ingresos ha sido requerida a los pensionistas que se encontraban en situación de suspensión cautelar del pago, una vez analizada su conveniencia.

El proceso de la revisión anual, en el que se aplica un procedimiento homogéneo tanto por los órganos gestores competentes de las Comunidades Autónomas como por las Direcciones Provinciales del IMSERSO, se inicia de oficio mediante la remisión a cada pensionista de:

- ✓ Comunicación del importe de la pensión para el año 2003.
- ✓ Formulario de declaración individual de ingresos personales y de los miembros de la UEC, para que sea cumplimentado y presentado por el pensionista.

Del análisis de cada declaración y expediente, puede originarse una de las tres consecuencias siguientes:

- ◆ Confirmar el derecho, sin modificación de la cuantía percibida en el año anterior y en el año en curso.
- ◆ Confirmar el derecho, con modificación de la cuantía percibida en el año anterior y/o en el año en curso.
- ◆ Extinción del derecho y, por tanto, del abono de la pensión.

A su vez, en los casos de extinción del derecho y modificación de la cuantía percibida, se regularizan las cantidades percibidas en el año anterior y en el año en curso, abonando atrasos y/o declarando la obligación del reintegro de las cantidades percibidas indebidamente.

Asimismo, si el pensionista incumple la obligación de presentar la declaración de ingresos, se procede a la suspensión del pago como medida cautelar, en tanto en cuanto no la aporte, sin perjuicio de que el órgano gestor acredite de oficio cualquier variación que pueda dar lugar a la extinción o modificación de cuantía.

### ★ Revisiones de oficio e instancia de parte

El artículo 25.1 del Real Decreto 357/1991 establece que las pensiones reconocidas podrán ser revisadas, de oficio por el órgano gestor o a solicitud del interesado o su representante, cuando se produzca variación de las circunstancias tenidas en cuenta para el reconocimiento.

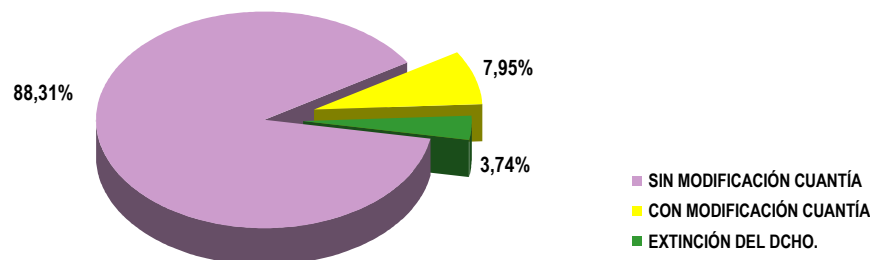
A estos efectos, el órgano gestor puede llevar a cabo, por sus propios medios y a través de las medidas de control disponibles o implantadas, las comprobaciones necesarias a fin de determinar si permanecen las circunstancias que acrediten el mantenimiento del derecho y, en su caso, la cuantía reconocida. Estas revisiones pueden dar lugar a la modificación de la cuantía, la extinción del derecho, la suspensión del derecho de la pensión de invalidez por inicio de actividad laboral, la suspensión del pago, y como consecuencia de ello, al abono de atrasos o a la declaración de la obligación de reintegro de percibidos indebidamente.

Por otro lado, conforme establece el artículo 16.1 del Real Decreto 357/1991, el pensionista o su representante están obligados a comunicar en el plazo máximo de 30 días, cualquier variación en su situación que pueda dar lugar a la extinción del derecho o a la modificación de la cuantía. Incumplida esta obligación, el pensionista estará obligado a la devolución de las cantidades indebidamente percibidas.

## ②.- REVISIÓN ANUAL DEL AÑO 2003

Durante el año 2003, en base a los datos facilitados por el conjunto de órganos gestores de las Comunidades Autónomas y Direcciones Provinciales del IMSERSO, teniendo en cuenta que en las provincias de Las Palmas y Valencia, según comunicación efectuada, no han realizado proceso de revisión anual, de las 417.898 declaraciones anuales presentadas, **se ha efectuado revisión anual** a un total de **364.723**, un 75,01% de los beneficiarios de los pensionistas que figuraban en nómina a diciembre de 2002 y un 87,28% sobre las declaraciones anuales presentadas.

Asimismo, teniendo en cuenta las revisiones efectuadas y las suspensiones de pago por no presentar la declaración anual, los órganos gestores han revisado y emitido resolución en el 75,74% del total de pensionistas que figuraban en la nómina de diciembre de 2002.



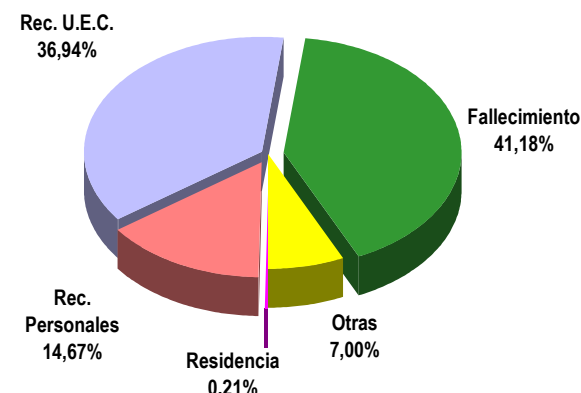
La segunda causa de extinción de PNC en los procesos de la revisión anual del año 2003 ha sido la de superar los ingresos de la UEC el límite de recursos, en concreto 5.036 pensionistas han perdido el derecho a la pensión por este motivo, lo que supone el 36,94%, que si se suman a los 2.000 a los que se les ha extinguido el derecho por superar las rentas propias la cuantía anual vigente, las extinciones motivadas en la suficiencia de recursos económicos suponen el 51,61% del total. No obstante, el primer motivo de extinción del derecho es el fallecimiento del pensionista, que engloba al 41,18% del total de causas de extinción, proporción que es superior en la Ciudad Autónoma de Melilla y en las Comunidades Autónomas de Madrid, Valencia, Murcia y Cataluña, destacando que en esta última el 87,45% de las pérdidas de derecho lo han sido por este motivo.

### RESUMEN TOTAL REVISIÓN ANUAL PNCs 2003

PENSIONISTAS DIC. 2002	DECLARACIONES PRESENTADAS	REVISIONES EFECTUADAS	SUSPENSIONES DE PAGO
486.246	417.898	364.723	3.557

Del total de revisiones anuales efectuadas, el **88,31%** de las pensiones **no han sufrido variación**, mientras que el **7,95%** de las pensiones han experimentado **modificación** de su cuantía y se ha **extinguido el derecho a 13.634** pensionistas.

### Causas de extinción Revisión Anual



En cuanto a la procedencia de origen de las pensiones extinguidas, si bien el 91,60% proceden de nuevos solicitantes, destaca que la segunda procedencia en importancia se corresponda con la de Pensión Asistencial de Ancianidad/Enfermedad (PAS). No obstante destaca la diferencia en la proporción de extinciones según tipo de pensión en aquellos que le fueron reconocidas en aplicación de lo previsto en la Disposición Adicional Tercera del Real Decreto 357/1991, de 15 de marzo, ya que las pensiones de jubilación extinguidas procedentes del INSS representan el 3,64% del total de extinciones, mientras que en invalidez sólo supone el 0,14%.

Por último, el número de reclamaciones previas interpuestas contra resoluciones emitidas en el proceso de revisión anual ha sido de 2.534 que porcentualmente suponen el 0,69% del total de revisiones efectuadas, estimándose el 47,59% de las mismas.

### **③.- EVOLUCIÓN DE LAS REVISIONES ANUALES: 1997-2003**

La información que va a ser objeto de comentario en las páginas siguientes, se estructura en tres grandes apartados que hacen referencia a jubilación, invalidez y al total de PNCs, desagregándose cada uno de ellos en los tres sub-apartados siguientes:

- a) **Evolución de las revisiones efectuadas:** En este punto se pretende ver la evolución de las mismas durante el período de referencia y su relación con el número de pensiones en la nómina de diciembre del año inmediatamente anterior.
- b) **Características de las revisiones efectuadas:** Se estudia la evolución de las mismas en relación con sus efectos (extinción del derecho, modificación de cuantía y sin modificación), así como la incidencia que sobre el total de revisiones ha tenido cada uno de ellos.
- c) **Causas de extinción del derecho:** Se procede al análisis e incidencia de las causas de extinción y el peso de cada una de ellas dentro del conjunto de las extinciones.

## ① Pensión no contributiva de Jubilación

### Evolución interanual revisiones efectuadas efectuadas

	REVISIÓN 1997			REVISIÓN 1998			REVISIÓN 1999			REVISIÓN 2000			REVISIÓN 2001			REVISIÓN 2002			REVISIÓN 2003		
	Nº	%	Δ	Nº	%	Δ	Nº	%	Δ	Nº	%	Δ	Nº	%	Δ	Nº	%	Δ	Nº	%	Δ
<b>PENSIONES EN NÓMINA</b>	201.579	-	8,40%	212.330	-	5,33%	221.122	-	4,14%	225.984	-	2,20%	231.400	-	2,40%	276.216	-	19,37%	279.432	-	1,16%
<b>REV.EFECTUADAS</b>	157.172	77,97%	3,98%	173.625	81,77%	10,47%	183.421	82,95%	5,64%	200.755	88,84%	9,45%	178.745	77,25%	-10,96%	183.043	66,27%	2,40%	183.113	65,53%	0,04%

En la evolución del porcentaje de beneficiarios de PNC de jubilación revisados durante el período 1997-2003 en relación con el número de pensiones que figuran en la nómina del mes de diciembre del año anterior, se pueden distinguir dos etapas, una, la correspondiente al periodo 1997-2000, en que dicha proporción registra incrementos interanuales, alcanzando en el año 2000 su valor más alto, ya que el número de pensiones revisadas alcanzó el 88,84% respecto a las que figuraban en la nómina de diciembre del año inmediatamente anterior. Por otro lado, a partir del año 2001 se inicia un periodo en que la referida proporción viene registrando valores, que cada año son menores, siendo el correspondiente al año 2003, con el 65,53%, el más bajo.

### Características de las revisiones

	REVISIÓN 1997		REVISIÓN 1998		REVISIÓN 1999		REVISIÓN 2000		REVISIÓN 2001		REVISIÓN 2002		REVISIÓN 2003	
	Nº	%	Nº	%	Nº	%	Nº	%	Nº	%	Nº	%	Nº	%
<b>SIN VARIACIÓN CUANTÍA</b>	133.908	85,20%	147.727	85,08%	161.579	88,09%	174.062	86,70%	154.987	86,71%	160.688	87,79%	159.063	86,87%
<b>CON VARIACIÓN CUANTÍA</b>	16.737	10,65%	19.127	11,02%	16.417	8,95%	20.375	10,15%	18.450	10,32%	16.117	8,81%	16.106	8,80%
<b>EXTINCIÓN DEL DERECHO</b>	6.527	4,15%	6.771	3,90%	5.425	2,96%	6.318	3,15%	5.308	2,97%	6.238	3,41%	7.944	4,34%
<b>TOTAL EFECTUADAS</b>	<b>157.172</b>	<b>100,00%</b>	<b>173.625</b>	<b>100,00%</b>	<b>183.421</b>	<b>100,00%</b>	<b>200.755</b>	<b>100,00%</b>	<b>178.745</b>	<b>100,00%</b>	<b>183.043</b>	<b>100,00%</b>	<b>183.113</b>	<b>100,00%</b>



La característica que define en mayor medida a los procesos de revisión anual es que a los pensionistas se les confirma el derecho y el importe de la pensión que percibían, en un porcentaje que en todos los años es superior al 85%. En relación con ello, las modificaciones de cuantía y las extinciones del derecho que se declaran tienen un menor peso específico dentro de estos procesos de revisión anual, no alcanzando de forma conjunta desde el año 1997 ni el 15% del total de las revisiones efectuadas, destacando que en el año 2003 el número de pensionistas que han visto modificada la cuantía de su pensión es el más bajo de los registrados en el periodo de referencia, aunque en una proporción casi idéntica a la que se refleja en el año anterior.

### **Causas de extinción del derecho**

En el proceso de revisión anual de la PNC de Jubilación, las extinciones motivadas en causas económicas (Recursos UEC y Recursos personales) representan en torno al 50%-73% del total de extinciones, destacando, que en el año 2003 se registra uno de los valores más bajos en el periodo de referencia, aunque este motivo siga siendo mayoritario, al suponer el 51,62% del total de extinciones declaradas. De las dos causas de carácter económico, la que, con mayor diferencia, origina la extinción de la pensión, salvo en el año 2001, es que los ingresos de la unidad económica de convivencia (UEC) en la que está integrado el pensionista superan el Límite de Acumulación de Recursos (LAR) aplicable. El incumplimiento de este requisito, que por otro lado es el que puede ser susceptible de mayores variaciones, ha supuesto en el año 2003 el 37,07% sobre el total de extinciones.

	REVISIÓN 1997		REVISIÓN 1998		REVISIÓN 1999		REVISIÓN 2000		REVISIÓN 2001		REVISIÓN 2002		REVISIÓN 2003	
	Nº	%	Nº	%	Nº	%	Nº	%	Nº	%	Nº	%	Nº	%
<b>RECURSOS U.E.C.</b>	2.982	44,04%	2.991	55,13%	2.213	40,79%	2.389	37,81%	1.420	26,75%	2.489	39,90%	2.945	37,07%
<b>RECURSOS PERSONALES</b>	599	8,85%	1.024	18,88%	556	10,25%	794	12,57%	1.819	34,27%	2.109	33,81%	1.156	14,55%
<b>FALLECIMIENTO</b>	2.092	30,90%	2.001	36,88%	1.939	35,74%	1.848	29,25%	983	18,52%	928	14,88%	3.450	43,43%
<b>RESIDENCIA LEGAL</b>	48	0,71%	29	0,53%	32	0,59%	97	1,54%	26	0,49%	149	2,39%	21	0,26%
<b>OTRAS CAUSAS</b>	806	11,90%	726	13,38%	685	12,63%	1.190	18,84%	1.060	19,97%	563	9,03%	372	4,68%
<b>TOTAL CAUSAS</b>	<b>6.527</b>	<b>100,00%</b>	<b>6.771</b>	<b>100,00%</b>	<b>5.425</b>	<b>100,00%</b>	<b>6.318</b>	<b>100,00%</b>	<b>5.308</b>	<b>100,00%</b>	<b>6.238</b>	<b>100,00%</b>	<b>7.944</b>	<b>100,00%</b>

El fallecimiento del pensionista como causa de extinción ha mostrado un carácter variable y oscilante en su evolución interanual, ya que si entre 1997 a 1999 tiene una participación sobre el total de extinciones entre el 30%-35%, a partir del año 2000 se inicia una reducción continua y evidente, que se mantiene hasta el año 2002. A partir del 2003, como ya se ha indicado, esta causa de pérdida del derecho es la mayoritaria, registrando, por otro lado, el valor más elevado, un 43,43%, en el periodo de referencia.

Por último, las que se engloban bajo el epígrafe de “otras causas” se sitúan en una media interanual de casi un 13% del total, si bien su participación en los dos últimos años ha registrado un fuerte descenso, hasta llegar a la participación del 4,68% correspondiente al año 2003.

## ② Pensión no Contributiva de Invalidez

### Evolución interanual revisiones efectuadas

	REVISIÓN 1997			REVISIÓN 1998			REVISIÓN 1999			REVISIÓN 2000			REVISIÓN 2001			REVISIÓN 2002			REVISIÓN 2003		
	Nº	%	Δ	Nº	%	Δ	Nº	%	Δ	Nº	%	Δ	Nº	%	Δ	Nº	%	Δ	Nº	%	Δ
<b>PENSIONES NÓMINA</b>	189.549	-	16,68%	210.074	-	10,83%	228.412	-	8,73%	238.352	-	4,35%	244.802	-	2,71%	207.620	-	-15,19%	206.814	-	-0,39%
<b>REV. EFECTUADAS</b>	149.020	78,62%	15,27%	172.528	82,13%	15,78%	182.105	79,73%	5,55%	206.120	86,48%	13,19%	187.667	76,66%	-8,95%	190.114	91,57%	1,30%	181.610	87,81%	-4,47%

En el periodo 1997-2003, los pensionistas de invalidez no contributiva que han sido objeto de revisión anual han oscilado en torno a un 83% de media sobre el número de pensiones en nómina a diciembre del año anterior, destacando, por un lado, que en el año 2002 alcanzó, con un 91,57%, el nivel más alto de los registrados en el periodo de referencia, y, por otro, que en el año 2003 la proporción del 87,81% es la segunda más elevada, si bien se ha producido un descenso del 4,47% respecto al año anterior.

## Características de las revisiones efectuadas

	REVISIÓN 1997		REVISIÓN 1998		REVISIÓN 1999		REVISIÓN 2000		REVISIÓN 2001		REVISIÓN 2002		REVISIÓN 2003	
	Nº	%	Nº	%	Nº	%	Nº	%	Nº	%	Nº	%	Nº	%
<b>SIN MODIFICACIÓN CUANTÍA</b>	131.807	88,45%	152.115	88,17%	164.087	90,11%	182.057	88,33%	166.238	88,58%	170.786	89,83%	163.039	89,77%
<b>CON MODIFICACIÓN CUANTÍA</b>	12.849	8,62%	15.749	9,13%	13.866	7,61%	18.616	9,03%	16.874	8,99%	13.523	7,11%	12.881	7,09%
<b>EXTINCIÓN DEL DERECHO</b>	4.364	2,93%	4.664	2,70%	4.152	2,28%	5.447	2,64%	4.555	2,43%	5.805	3,05%	5.690	3,13%
<b>TOTAL EFECTUADAS</b>	<b>149.020</b>	<b>100,00%</b>	<b>172.528</b>	<b>100,00%</b>	<b>182.105</b>	<b>100,00%</b>	<b>206.120</b>	<b>100,00%</b>	<b>187.667</b>	<b>100,00%</b>	<b>190.114</b>	<b>100,00%</b>	<b>181.610</b>	<b>100,00%</b>

La mejora en los procedimientos de reconocimiento, revisión y control de los pensionistas, en relación con la intensificación de la coordinación con otras Entidades Gestoras de la Seguridad Social y otras Administraciones Públicas explican por un lado que el 89,77% de las revisiones anuales efectuadas a los pensionistas de invalidez en el año 2003 no hayan afectado al derecho y a la cuantía de la pensión y por otro que las extinciones y modificaciones de cuantía participen minoritariamente, en algo más del 10% de los resultados obtenidos de este proceso.

## Causas de extinción del derecho

El que los ingresos de la unidad económica de convivencia (UEC) del pensionista superen el Límite de Acumulación de Recursos (LAR) se configura como la primera causa de extinción en el proceso de revisión anual de la PNC de Invalidez en el periodo 1997-2003, reflejando una participación media del 41%, que fue claramente superada hasta el año 2000. No obstante, cabe destacar como en el año 2001, esta causa únicamente supone el 23,23% sobre el total de extinciones, y en el año 2003, con una participación del 36,75%, no alcanzan la participación media indicada anteriormente. Por último, si a la anterior causa de extinción se añade la producida por disponer el beneficiario de recursos económicos personales, se desprende que los motivos económicos representen el 50-60% del total de causas de extinción.

	REVISIÓN 1997		REVISIÓN 1998		REVISIÓN 1999		REVISIÓN 2000		REVISIÓN 2001		REVISIÓN 2002		REVISIÓN 2003	
	Nº	%	Nº	%	Nº	%	Nº	%	Nº	%	Nº	%	Nº	%
RECURSOS U.E.C.	1.979	45,35%	2.205	47,28%	2.124	51,16%	2.642	48,50%	1.058	23,23%	2.228	38,38%	2.091	36,75%
RECURSOS PERSONALES	594	13,61%	616	13,21%	422	10,16%	637	11,69%	1.195	26,23%	1.443	24,86%	844	14,83%
FALLECIMIENTO	1.015	23,26%	1.073	23,01%	913	21,99%	942	17,29%	857	18,81%	984	16,95%	2.165	38,05%
RESIDENCIA LEGAL	12	0,27%	14	0,30%	9	0,22%	13	0,24%	7	0,15%	185	3,19%	7	0,12%
OTRAS CAUSAS	764	17,51%	756	16,21%	684	16,47%	1.213	22,27%	1.438	31,57%	965	16,62%	583	10,25%
<b>TOTAL CAUSAS</b>	<b>4.364</b>	<b>100,00%</b>	<b>4.664</b>	<b>100,00%</b>	<b>4.152</b>	<b>100,00%</b>	<b>5.447</b>	<b>100,00%</b>	<b>4.555</b>	<b>100,00%</b>	<b>5.805</b>	<b>100,00%</b>	<b>5.690</b>	<b>100,00%</b>

La causa de extinción por fallecimiento del beneficiario registra una participación media del 23% sobre el total de causas de extinción en el periodo de referencia, destacando en el año 2003 se configure, como ya se ha indicado para jubilación, en la primera causa de pérdida del derecho a la pensión de invalidez.

### ③ Total pensiones no contributivas

#### Evolución interanual revisiones efectuadas

	REVISIÓN 1997			REVISIÓN 1998			REVISIÓN 1999			REVISIÓN 2000			REVISIÓN 2001			REVISIÓN 2002			REVISIÓN 2003		
	Nº	%	Δ	Nº	%	Δ	Nº	%	Δ	Nº	%	Δ	Nº	%	Δ	Nº	%	Δ	Nº	%	Δ
PENSIONES EN NÓMINA	391.128	-	12,26%	422.504	-	8,02%	449.534	-	6,40%	464.336	-	3,29%	476.202	-	2,56%	483.836	-	1,60%	486.246	-	0,50%
REV.EFECTUADAS	313.826	80,24%	11,37%	346.153	81,93%	10,30%	365.526	81,31%	5,60%	406.875	87,63%	11,31%	366.412	76,94%	-9,94%	373.157	77,12%	1,84%	364.723	75,01%	-2,26%

El número de revisiones anuales efectuadas ha experimentado en el periodo 1997-2003 incrementos interanuales, salvo en los años 2001 y 2003, en los que el número de revisiones anuales efectuadas se redujo en un 9,94% y un 2,26%, respectivamente, sobre el número del año anterior. En esta línea, cabe señalar que el descenso de las revisiones anuales efectuadas durante el año 2003, respecto a las realizadas en el año anterior, tiene su origen en el registrado en la PNC de invalidez, ya que en la PNC de jubilación se ha producido un ligero incremento del 0,04%.

Si se comparan, de forma global, las variaciones interanuales de las revisiones anuales con el de las pensiones en nómina en el año anterior, se observa una alternancia anual. En este sentido, en los datos correspondientes a los años 1998, 2000 y 2002 se observa que el crecimiento de las revisiones es superior al de nuevas pensiones en nómina, mientras que en el resto de los ejercicios es al contrario. Si esta tendencia se analiza según tipo de pensión, se refleja que si bien en invalidez la tendencia indicada se manifiesta de forma análoga respecto a 1998 y 2000, en jubilación, salvo en los años 1997, 2002 y 2003, el incremento en el número de revisiones anuales ha sido superior al de incorporaciones a nómina.

### Características de las revisiones efectuadas

	REVISIÓN 1997		REVISIÓN 1998		REVISIÓN 1999		REVISIÓN 2000		REVISIÓN 2001		REVISIÓN 2002		REVISIÓN 2003	
	Nº	%	Nº	%	Nº	%	Nº	%	Nº	%	Nº	%	Nº	%
<b>SIN MODIFICACIÓN CUANTÍA</b>	272.083	86,70%	299.842	86,62%	325.666	89,10%	356.119	87,53%	321.225	87,67%	331.474	88,83%	322.102	88,31%
<b>CON MODIFICACIÓN CUANTÍA</b>	30.649	9,77%	34.876	10,08%	30.283	8,28%	38.991	9,58%	35.324	9,64%	29.640	7,94%	28.987	7,95%
<b>EXTINCIÓN DEL DERECHO</b>	11.094	3,54%	11.435	3,30%	9.577	2,62%	11.765	2,89%	9.863	2,69%	12.043	3,23%	13.634	3,74%
<b>TOTAL EFECTUADAS</b>	<b>313.826</b>	<b>100,00%</b>	<b>346.153</b>	<b>100,00%</b>	<b>365.526</b>	<b>100,00%</b>	<b>406.875</b>	<b>100,00%</b>	<b>366.412</b>	<b>100,00%</b>	<b>373.157</b>	<b>100,00%</b>	<b>364.723</b>	<b>100,00%</b>

Como ya se ha señalado en los apartados correspondientes a jubilación e invalidez y del análisis de los datos contenidos en el cuadro anterior, podría concluirse que en el periodo 1997-2003, el proceso de revisión anual se configura como un procedimiento de control que genera los siguientes efectos: a un 88% de los pensionistas se les confirma el derecho y la cuantía de la pensión que tienen reconocida, en torno a un 9% se les modifica la cuantía de la pensión y a un 3% se les extingue el derecho. Estos efectos deben ponerse en relación con la mejora de los procedimientos de reconocimiento, revisión y control de pensionistas, y el incremento de la coordinación administrativa, que permiten que situaciones tan variables como la convivencia y los ingresos personales y de las personas que integran la UEC puedan conocerse y acreditarse no sólo al reconocerse la pensión, sino cuando éstas se modifican.

## Causas de extinción del derecho

La causa de extinción predominante en el proceso de revisión anual en el conjunto de las PNCs se concreta en la de superar los ingresos de la unidad económica de convivencia (UEC) del pensionista el Límite de Acumulación de Recursos (LAR) aplicable, oscilando dentro de unos márgenes comprendidos entre el 25% y el 45%. Si a esta causa le añadimos las extinciones motivadas en que el beneficiario dispone de recursos económicos personales suficientes, podemos afirmar que en torno al 57% de las causas de extinción en revisión anual se fundamentan en razones de índole económica.

	REVISIÓN 1997		REVISIÓN 1998		REVISIÓN 1999		REVISIÓN 2000		REVISIÓN 2001		REVISIÓN 2002		REVISIÓN 2003	
	Nº	%	Nº	%	Nº	%	Nº	%	Nº	%	Nº	%	Nº	%
<b>RECURSOS U.E.C.</b>	4.961	44,72%	5.196	45,44%	4.337	45,29%	5.031	42,76%	2.478	25,12%	4.717	39,17%	5.036	36,94%
<b>RECURSOS PERSONALES</b>	1.245	11,22%	1.640	14,34%	978	10,21%	1.431	12,16%	3.014	30,56%	3.552	29,49%	2.000	14,67%
<b>FALLECIMIENTO</b>	3.165	28,53%	3.074	26,88%	2.852	29,78%	2.790	23,71%	1.840	18,66%	1.912	15,88%	5.615	41,18%
<b>RESIDENCIA LEGAL</b>	67	0,60%	43	0,38%	41	0,43%	110	0,93%	33	0,33%	334	2,77%	28	0,21%
<b>OTRAS CAUSAS</b>	1.656	14,93%	1.482	12,96%	1.369	14,29%	2.403	20,42%	2.498	25,33%	1.528	12,69%	955	7,00%
<b>TOTAL CAUSAS</b>	<b>11.094</b>	<b>100,00%</b>	<b>11.435</b>	<b>100,00%</b>	<b>9.577</b>	<b>100,00%</b>	<b>11.765</b>	<b>100,00%</b>	<b>9.863</b>	<b>100,00%</b>	<b>12.043</b>	<b>100,00%</b>	<b>13.634</b>	<b>100,00%</b>

En relación con el fallecimiento del beneficiario como causa de extinción, cabe señalar que si bien desde 1997 se observa una tendencia a la baja en su participación sobre el total de causas de extinción, en el año 2003, con un 41,18%, se registra la más alta del periodo 1997-2003.

Por último, respecto a la motivación que se engloba bajo el epígrafe de "otras causas", señalar que tras el incremento producido en el 2001, que tuvo como efecto que se configurara, con un 25,33% sobre el total, como la segunda causa de extinción, su participación en el año 2003 se ha reducido hasta el 7%.

#### ④.- REVISIONES DE OFICIO E INSTANCIA DE PARTE EN EL AÑO 2003

Este apartado recoge los datos que sobre las revisiones de oficio y a solicitud del interesado son facilitados mensualmente por todos los órganos gestores de las Comunidades Autónomas y DD.PP. del IMSERSO con competencia en la gestión de las PNCs. Estas revisiones se inician cuando se produce una variación de las circunstancias tenidas en cuenta inicialmente que pueda dar lugar a la modificación de la cuantía a percibir, a la extinción del derecho, a la suspensión del pago o a la suspensión o recuperación del derecho de la pensión de invalidez por el inicio o cese de una actividad laboral por cuenta propia o ajena.

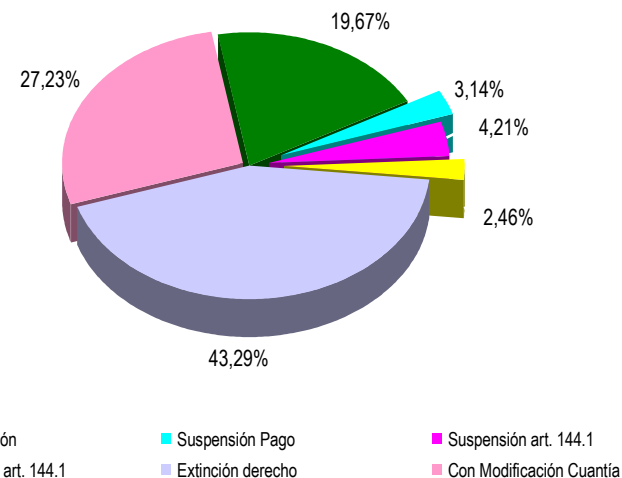
Respecto a ello, se señala que a partir de 1998 se ha dispuesto de información de todos los órganos gestores, si bien debe advertirse que cualquier análisis comparativo con datos de ejercicios anteriores está sujeto al lógico reparo. Asimismo, se destaca que por primera vez a partir de 1999 se ha dispuesto de información sobre las suspensiones y recuperaciones del derecho declaradas como consecuencia del ejercicio de actividad laboral por el pensionista de invalidez no contributiva (artículo 144.1 del TRLGSS).

<b>RESUMEN REVISIONES DE OFICIO Y A INSTANCIA DE PARTE. TOTAL P.N.Cs.</b>								
<b>AÑO</b>	<b>ENTRADA REVISIONES</b>	<b>SIN MODIFIC. CUANTÍA</b>	<b>CON MODIFIC. CUANTÍA</b>	<b>EXTINCIÓN DERECHO</b>	<b>SUSPENSIÓN PNC</b>		<b>RECUPERACIÓN Art.144.1</b>	<b>TOTAL EFECTUADAS</b>
					<b>Pago</b>	<b>Art.144.1</b>		
<b>1997</b>	44.524	5.964	14.256	23.128				<b>43.348</b>
<b>1998</b>	52.813	7.611	17.574	27.247				<b>52.432</b>
<b>1999</b>	61.506	7.803	20.075	31.466	4.735	751	212	<b>65.042</b>
<b>2000</b>	75.790	7.746	27.096	32.748	3.561	2.812	1.004	<b>74.967</b>
<b>2001</b>	71.750	7.134	25.707	31.202	4.369	2.972	1.275	<b>72.659</b>
<b>2002</b>	75.604	12.599	22.772	33.105	2.406	2.988	1.450	<b>75.320</b>
<b>2003</b>	78.970	15.419	21.349	33.937	2.460	3.302	1.930	<b>78.397</b>

Durante el año 2003 se han iniciado 78.970 revisiones de oficio y a instancia de parte de PNC de jubilación e invalidez, lo que supone un incremento respecto al año anterior del 4,45%, y se han emitido un total de 78.397 resoluciones, un 4,09% más que en el año anterior, manteniéndose, así la tendencia de incrementos continuos en el número de resoluciones emitidas en estos procesos durante el periodo de referencia. Por otro lado, si los datos globales se analizan según tipo de pensión, se obtiene como resultado que en torno a un 55%, tanto en revisiones iniciadas como en resueltas, se corresponden con una pensión de invalidez.

El efecto más destacado del total de resoluciones emitidas, como contraste a las revisiones anuales, es la extinción del derecho. En este sentido, en el año 2003, el 43,29% de las resoluciones dictadas han declarado la pérdida del derecho a la pensión, porcentaje que en jubilación alcanza el 54,91%.

En las causas de extinción de PNC en procesos de revisión de oficio e instancia de parte, que se distribuyen de forma muy similar a años anteriores, predomina la de fallecimiento del beneficiario, que, con un número de 13.325, supone el 39,26%, porcentaje que en jubilación se eleva hasta el 44,63%. Le siguen las motivadas en el incumplimiento del requisito de carencia de rentas suficientes, destacando que la relativa a los recursos económicos personales haya afectado al 28,55% de los pensionistas revisados, que sumadas a las 4.547 extinciones motivadas en que los recursos económicos de la unidad económica de convivencia del pensionista superen el límite de recursos aplicable, suponen que el 41,95% de las extinciones tienen su origen en estos motivos.



CAUSAS DE EXTINCIÓN		
REVISIONES DE OFICIO E INSTANCIA DE PARTE AÑO 2003		
FALLECIMIENTO	13.325	39,26%
RECURSOS PERSONALES	9.688	28,55%
RECURSOS U.E.C.	4.547	13,40%
OTRAS	5.359	15,79%
GRADO	877	2,58%
RESIDENCIA LEGAL	141	0,42%
<b>TOTAL CAUSAS</b>	<b>33.937</b>	<b>100,00%</b>

Por último, se señala que el epígrafe de "Otras causas" representa el 15,79% del total de extinciones, que en invalidez se eleva hasta el 24,16%. No obstante, se recuerda lo ya indicado respecto a este epígrafe, relativo a que determinados órganos gestores incluyen en este apartado aquellas extinciones en que concurren más de una causa y aquellas en que distintas dificultades impiden señalar correctamente cuál es la causa de extinción del derecho a PNC.



## ⑤.- RESUMEN GLOBAL DE LAS REVISIONES DEL AÑO 2003

Durante el año 2003 se han efectuado 443.120 procesos de revisión, lo que supone un descenso respecto al año anterior del 1,19%. Del total de las revisiones efectuadas, el 82,31% corresponden a la revisión anual dado el carácter reglamentario de ésta sobre el total de pensionistas no contributivos.

Si bien en base a datos globales podría afirmarse que el 76,17% de los procesos de revisión no han originado variación en el derecho y en la cuantía reconocida, debe destacarse la distinta incidencia que este efecto tiene, si se analiza la revisión anual o las revisiones de oficio y a instancia de parte. En este sentido, es en los procesos de revisión anual donde tiene un peso predominante con un 88,31%, dado el carácter reglamentario de este tipo de revisión que afecta a todos los pensionistas, mientras que en las revisiones de oficio y a instancia de parte afectan únicamente al 19,67%, ya que este tipo de procesos se inician en la mayor parte de las ocasiones cuando existan variaciones que puedan tener incidencia en el derecho a la pensión o en la cuantía.

Por el contrario, las extinciones del derecho y las modificaciones de cuantía, que en el conjunto de los procesos de revisión apenas suponen respectivamente un 10,74% y un 11,36%, en las revisiones de oficio e instancia de parte se configuran, con un 43,29% para las extinciones y un 27,23% para las modificaciones, como el efecto que más caracteriza a estos tipos de revisión, lo que lógicamente puede tener su razón de ser en la aplicación de las medidas de seguimiento y control adoptadas y de los medios disponibles.

CAUSAS DE EXTINCIÓN PRODUCIDAS EN PROCESOS DE REVISIÓN DE P.N.Cs.							
TIPO DE REVISIÓN	FALLECIMIENTO	RECURSOS ECONÓMICOS		GRADO	RESIDENCIA LEGAL	OTRAS	TOTAL CAUSAS
		PERSONALES	U.E.C.				
ANUAL	5.615	2.000	5.036	-	28	955	13.634
OFICIO E INST. PARTE	13.325	9.688	4.547	877	141	5.359	33.937
<b>TOTAL REVISIONES</b>	<b>18.940</b>	<b>11.688</b>	<b>9.583</b>	<b>877</b>	<b>169</b>	<b>6.314</b>	<b>47.571</b>

En el conjunto de las revisiones la causa de extinción mayoritaria ha sido la del fallecimiento del beneficiario con el 39,81% de las mismas, si bien su peso específico es mucho mayor en las de oficio e instancia de parte, representando el 70,35% sobre el total de extinciones declaradas por esta causa. No obstante, son las razones derivadas del requisito de carencia de rentas suficientes las que en su conjunto, bien por recursos económicos personales suficientes, bien por recursos de la unidad económica de convivencia, han motivado un mayor número de extinciones del derecho, alcanzando el 44,71% de las mismas. En estas causas de origen económico se manifiestan diferencias en función del proceso de revisión que se analice, de este modo, en la revisión de oficio y a instancia de parte el disponer de recursos personales suficientes supone el 68,06% del total de causas de extinción de índole económica, y en la revisión anual la extinción motivada por recursos de la UEC alcanza el 71,57%.

## PRESTACIONES SOCIALES Y ECONÓMICAS DE LA LISMI

### **①.- FUNDAMENTOS LEGALES, OBJETO Y PROCEDIMIENTO DE LA REVISIÓN ANUAL**

El artículo 31 del Real Decreto 383/1984 de 1 de febrero que regula el régimen de las prestaciones sociales y económicas derivadas de la Ley 13/1982 de 7 de abril, establece en su apartado 6 que los beneficiarios de las mismas vendrán obligados a acreditar anualmente que siguen reuniendo los requisitos de orden económico exigidos en su día para el reconocimiento de la prestación.

El artículo 13 de la Orden Ministerial de 13 de marzo de 1984 determina que dentro de los 20 días siguientes a la publicación en el BOE de la cuantía del Salario Mínimo Interprofesional, se requerirá a los beneficiarios de las prestaciones o en su caso a sus representantes legales, declaración que deberán aportar en los 15 días siguientes a su recepción.

La revisión anual tiene por objeto la acreditación por los beneficiarios o sus representantes legales, de que siguen reuniendo los requisitos exigidos en su día para el reconocimiento de la prestación correspondiente, ello sin perjuicio de la revisión de oficio que el órgano competente pueda efectuar, cuando se conozca alguna circunstancia que dé lugar a modificación, suspensión o extinción del derecho, o de la revisión a instancia del interesado cuando comunique modificaciones en su situación que puedan afectar al derecho o a la cuantía de la prestación o prestaciones que tenga reconocida.

La revisión anual supone un nuevo análisis y acreditación de los requisitos, ya que los datos declarados se verifican a través de las comprobaciones que se consideren necesarias con los datos resultantes de las medidas de control implantadas, mediante consulta/cruces con los distintos Ficheros públicos, entre ellos, el Registro de Prestaciones Sociales Públicas (RPSP), Ficheros de causantes de PFHC del INSS, ISM, MUFACE, MUGEJU e ISFAS, Fichero General de Afiliación de la TGSS, Fichero de Prestaciones por Desempleo del INEM, Fichero de fallecidos del INE, así como mediante la cesión de datos por las distintas Administraciones que disponen de la información necesaria, especialmente la referida a recursos económicos. A tal efecto se requiere en la declaración individual autorización del beneficiario o de su representante legal para realizar consultas en ficheros públicos para acreditar los datos declarados.

En el año 2003, inicialmente han sido objeto de revisión anual los beneficiarios de las prestaciones que figuraban en la nómina del mes de diciembre de 2002, salvo que hubieran causado baja en la nómina del mes de enero del año 2003. En el proceso de revisión anual se aplica un procedimiento homogéneo, tanto por las Direcciones Provinciales del IMSERSO como por los órganos gestores competentes de las Comunidades Autónomas. Este procedimiento se inicia de oficio por los órganos gestores competentes que remiten a cada beneficiario:

- ✓ Una comunicación de la cuantía para el 2003 de las prestaciones que tenga reconocidas.
- ✓ Formulario de declaración individual, para que sea cumplimentado y presentado por el beneficiario o su representante legal.

Del análisis de cada declaración y expediente, puede originarse una de las tres consecuencias generales siguientes:

- ◆ Permanencia del derecho y de la cuantía.
- ◆ Modificación de la cuantía anteriormente reconocida.
- ◆ Extinción del derecho.

Asimismo, en los casos en que como consecuencia de la modificación de cuantía o de la extinción del derecho se hubieran originado cantidades indebidamente percibidas, se comunica al beneficiario su obligación de reintegrarlas, procediendo a compensarlas con cargo a mensualidades sucesivas si se mantiene el derecho al percibo de alguna prestación.

Por último, si el beneficiario incumple la obligación de presentar la declaración de ingresos, se procede a la suspensión temporal del derecho, que puede devenir en pérdida definitiva si transcurridos tres meses el beneficiario no aporta dicha declaración.

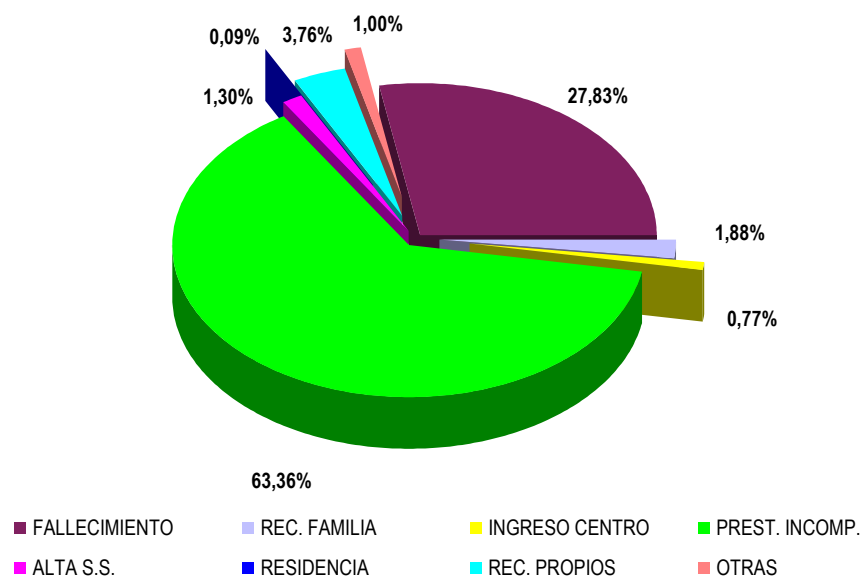
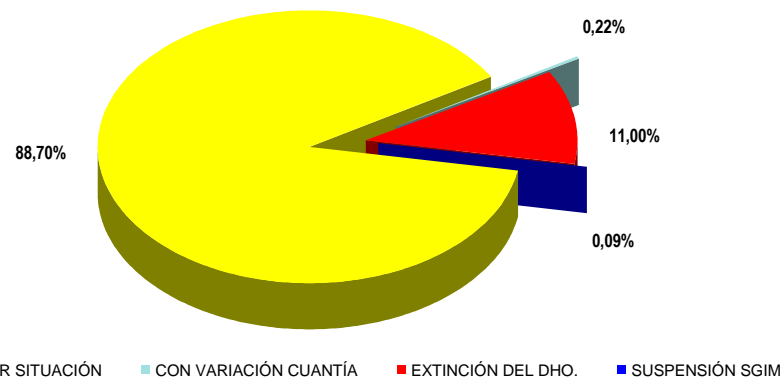
## ②.- REVISIÓN ANUAL DEL AÑO 2003

Los datos sobre la revisión anual correspondiente al año 2003, que van a ser objeto de análisis, están referidos prácticamente a todo el Estado, salvo la provincia de Guipúzcoa, cuyo órgano gestor ha comunicado que no efectúa revisión anual propiamente dicha, sino que únicamente realiza revisiones mensuales bien a instancia de parte o de oficio y la de Valencia que, según ha manifestado, no ha realizado la revisión anual correspondiente a este año.

RESUMEN TOTAL REVISIÓN ANUAL LISMI				
BENEFICIARIOS DIC. 2002	DECLARACIONES REQUERIDAS	REVISIONES PRESENTADAS	REVISIONES EFECTUADAS	SUSPENSIONES DEL DERECHO
87.194	61.055	59.120	54.098	1.475

Durante el año 2003, de las 59.120 declaraciones presentadas por los beneficiarios, se ha efectuado revisión anual a un total de 54.098, lo que supone un 63,99% de los beneficiarios que figuraban en la nómina de diciembre de 2002 de las provincias que han efectuado revisión anual y un 91,51% de las declaraciones presentadas, que por otro lado suponen el 96,83% de las requeridas inicialmente.

Del total de revisiones efectuadas, el 88,70% de los beneficiarios no ha sufrido variación alguna, mientras que el 0,22% de las resoluciones emitidas han modificado la cuantía del Subsidio de Garantía de Ingresos Mínimos, ello teniendo en cuenta, que las otras dos prestaciones económicas son percibidas por la totalidad de sus beneficiarios en cuantía íntegra y la Asistencia Sanitaria y Prestación Farmacéutica sólo implica prestación de servicios. Por último la extinción del derecho referida a todas las prestaciones y la suspensión del derecho en base a que el beneficiario del Subsidio de Garantía de Ingresos Mínimos ha iniciado el ejercicio de una actividad laboral ha afectado a un 11,09% de los beneficiarios.



Con los datos disponibles de causas de extinción del derecho y modificación de cuantías por prestaciones, un total de **6.597 prestaciones han sido extinguidas, modificadas en su cuantía o suspendidas por inicio de actividad laboral**, prestaciones que se corresponden con un total de 5.997 beneficiarios que han perdido el derecho de alguna prestación y con 117 a los que se les ha modificado la cuantía. **La causa principal de extinción o modificación de cuantía** en su conjunto ha sido la de **disfrutar de prestación incompatible** en concreto el 63,36% del total de causas, seguida por la de **fallecimiento** del beneficiario con el 27,83%. En tercer lugar, cabe mencionar las causas de extinción producidas por superar los beneficiarios el **nivel de recursos económicos**, personales o familiares, que alcanzan conjuntamente el 5,64% sobre el total.

El análisis por prestaciones de las causas que han dado lugar a extinción del derecho o a modificación de cuantía ofrece los siguientes resultados:

TIPO DE PRESTACIÓN	CAUSAS DE EXTINCIÓN, MODIFICACIÓN Y SUSPENSIÓN DEL DERECHO																TOTAL CAUSAS	
	FALLECIMIENTO		REC. PROPIOS		REC. FAMILIA		PREST. INCOMP.		INGRESO CENTRO		PERDIDA RESID.		ALTA S.S.		OTRAS		Nº	%
	Nº	%	Nº	%	Nº	%	Nº	%	Nº	%	Nº	%	Nº	%	Nº	%		
S.G.I.M. (*)	976	53,16%	141	56,85%	-	-	3.365	80,50%	-	-	4	66,67%	42	48,84%	28	42,42%	4.556	69,06%
S.A.T.P.	230	42,00%	42	16,94%	-	-	316	7,56%	45	88,24%	0	0,00%	0	0,00%	1	1,52%	634	9,61%
S.M.G.T.	419	22,82%	65	26,21%	124	100,00%	239	5,72%	6	11,76%	2	33,33%	7	8,14%	8	12,12%	870	13,19%
A.S.P.F.	211	11,49%	-	-	-	-	260	6,22%	-	-	0	0,00%	37	43,02%	29	43,94%	537	8,14%
<b>TOTAL</b>	<b>1.836</b>	<b>129,47%</b>	<b>248</b>	<b>100,00%</b>	<b>124</b>	<b>100,00%</b>	<b>4.180</b>	<b>100,00%</b>	<b>51</b>	<b>100,00%</b>	<b>6</b>	<b>100,00%</b>	<b>86</b>	<b>100,00%</b>	<b>66</b>	<b>100,00%</b>	<b>6.597</b>	

(\*) Las causas incluidas en Alta SS originan la suspensión del derecho por inicio actividad laboral.

- Subsidio de Garantía de Ingresos Mínimos (SGIM):** Este subsidio es, con diferencia respecto a las demás prestaciones LISMI, el más afectado por el proceso de revisiones alcanzando el 69,06 % del total de las prestaciones extinguidas, suspendidas o modificadas en su cuantía, resultando que el 73,86% lo han sido porque el beneficiario tiene reconocida otra prestación de análoga naturaleza y finalidad. La segunda causa de extinción del derecho, con un 21,42%, es la del fallecimiento del beneficiario, seguida, aunque ya en menor proporción, con un 3,09%, por la que se motiva en que los recursos personales superan el nivel de recursos. Por último, se señala que el 0,92% de las resoluciones emitidas en este subsidio han suspendido el derecho en base a que su beneficiario ha iniciado una actividad laboral.

Analizando el total de causas que generan la extinción o la modificación de cuantías de todas las prestaciones se observa que esta prestación participa mayoritariamente en todas aquellas que le son aplicables. En este sentido, destaca que en las extinciones o modificaciones por disfrutar prestación incompatible, este subsidio representa un 80,50% sobre el total de prestaciones extinguidas o modificadas por esta causa.

- Subsidio por Ayuda por Tercera Persona (SATP):** El peso específico de las extinciones del derecho de esta prestación se cifra en el 9,61%, de las que el 49,84% han tenido su causa en que el beneficiario es titular de prestación incompatible, seguida por la de el fallecimiento del beneficiario el fallecimiento, que representa el 36,28%.

Respecto al peso específico de esta prestación en el total de las causas de extinción, destaca, lógicamente, que el 88,24% de las causas de extinción por ingreso en centro correspondan a este subsidio, ya que esta circunstancia, sin mayores condiciones, origina la pérdida del derecho a este subsidio.

- ★ **Subsidio de Movilidad y Compensación para Gastos de Transporte (SMGT):** Del total de prestaciones extinguidas, el 13,19% corresponde a esta prestación, extinción que se motiva mayoritariamente, con el 48,16%, en el fallecimiento de su titular, seguida por la de prestación incompatible, que representa el 27,47. Por último, el incumplimiento de los requisitos de carácter económico, personales y de la unidad familiar, han determinado el 21,72% de las extinciones del derecho a esta prestación.

Analizando el peso específico que en este subsidio tienen los ingresos de la unidad familiar, cabe señalar que lógicamente el 100% corresponden al SMGT, por no ser de aplicación esta causa económica al SGIM y al SATP, afectados por las Resoluciones de 6 de agosto y 10 de diciembre de 1986, emitidas en aplicación de la sentencia del Tribunal Supremo de 10 de abril de 1986.

- ★ **Asistencia Sanitaria y Prestación Farmacéutica (ASPF):** Esta prestación participa con el 8,14% en el total de prestaciones extinguidas, siendo la causa principal de extinción la de ser beneficiario de prestación incompatible con un 48,42%, seguida por la motivada en el fallecimiento del beneficiario con un 39,29% del total.

Por último, y del análisis del peso de esta prestación sobre cada una de las causas de extinción, cabe destacar que participa, con un 43,02%, en la que se motiva en que el beneficiario se encuentre en situación de alta en Seguridad Social.

### ③.- EVOLUCIÓN DE LAS REVISIONES ANUALES: 2002-2003

Los datos que se reflejan en el cuadro siguiente ponen de manifiesto que en el año 2003 las cifras absolutas tanto del número de revisiones efectuadas como el de declaraciones presentadas han descendido respecto a 2002, en un 27,05% y un 20,74% respectivamente, circunstancia en la que debe tenerse en cuenta el continuo descenso en el número de beneficiarios de estas prestaciones, que se sitúa en torno al 10%-12%.

**COMPARACIÓN INTERANUAL DE LOS PROCESOS DE REVISIÓN ANUAL PRESTACIONES LISMI**

AÑOS	DECLARACIONES			SITUACIONES DERIVADAS DE LA REVISIÓN ANUAL					
	TOTAL PRESENTADAS	TOTAL EFECTUADAS	% S/TOTAL PRESENTADAS	SIN VARIACIÓN DE CUANTÍA	% S/TOTAL EFECTUADAS	CON VARIACIÓN DE CUANTÍA	% S/TOTAL EFECTUADAS	PÉRDIDA DERECHO (*)	% S/TOTAL EFECTUADAS
<b>2002</b>	74.586	74.161	99,43%	69.366	93,53%	190	0,26%	4.605	6,21%
<b>2003</b>	59.120	54.098	91,51%	47.984	88,70%	117	0,22%	5.997	11,09%

(\*) En este apartado se incluyen las extinciones y las suspensiones de SGIM por inicio de actividad laboral.

La reducción indicada se refleja igualmente en los efectos producidos como consecuencia de los procesos de revisión anual, destacando, sobre todo, el descenso producido en las modificaciones de cuantía, descenso que se cifra en un 38,42% respecto al 2002.

**TOTAL CAUSAS DE EXTINCIÓN/SUSPENSIÓN/MODIFICACIÓN**

CAUSAS	AÑO 2002		AÑO 2003	
	Nº	% S/Total	Nº	% S/Total
Fallecimiento	2.091	34,39%	1.836	27,83%
Recursos propios	1.056	17,37%	248	3,76%
Recursos familiares	141	2,32%	124	1,88%
Prestación incompatible	2.611	42,94%	4.180	63,36%
Ingreso en Centro	70	1,15%	51	0,77%
Pérdida residencia	41	0,67%	6	0,09%
Alta en Seguridad Social	51	0,84%	86	1,30%
Otras	20	0,33%	66	1,00%
<b>TOTAL</b>	<b>6.081</b>	<b>100,00%</b>	<b>6.597</b>	<b>100,00%</b>

En las causas de extinción/suspensión del derecho y modificación de cuantías destaca el descenso de más de trece puntos en las extinciones motivadas en que los recursos personales del beneficiario superan el límite, así como el incremento en más de veinte puntos en aquellas que se deben a que el beneficiario es titular de prestación incompatible.

Por último, se señala que el resto de las causas reflejan participaciones inferiores, salvo aquellas que se incluyen bajo el epígrafe de "Otras", así como las motivadas por encontrarse el beneficiario en situación de alta en la Seguridad Social.

En lo que respecta al peso de cada prestación en el total de las causas de extinción del derecho o modificación de cuantía cabe señalar que en el año 2003 la participación del Subsidio de Garantía de Ingresos Mínimos sigue siendo mayoritaria, incrementando, asimismo, su peso específico. Mayor peso que, igualmente se refleja en la Asistencia Sanitaria y Prestación Farmacéutica, que en el año 2003 registra un aumento de algo más de dos puntos respecto a la del año anterior. Como resultado de esta mayor presencia, la participación del resto de las prestaciones se ve reducida, reducción que se hace más evidente en el Subsidio de Movilidad y Compensación por Gastos de Transporte, cuyo peso es menor en casi la mitad.

### CAUSAS DE EXTINCIÓN/MODIFICACIÓN POR PRESTACIONES

CAUSAS	AÑO 2002		AÑO 2002	
	Nº	% S/Total	Nº	% S/Total
S.G.I.M.	3.448	56,70%	4.556	69,06%
S.A.T.P.	696	11,45%	634	9,61%
S.M.G.T.	1.584	26,05%	870	13,19%
A.S.P.F	353	5,80%	537	8,14%
<b>TOTAL</b>	<b>6.081</b>	<b>100,00%</b>	<b>6.597</b>	<b>100,00%</b>

### RESOLUCIONES VARIACIÓN DE SITUACIÓN

	AÑO 2002	AÑO 2003	% VARIACIÓN
Resoluciones variación situación	4.760	6.068	27,48%
Suspensión del derecho	960	1.475	53,65%
Suspensión SGIM	35	46	31,43%

Por último, es necesario señalar el incremento interanual generalizado del número de resoluciones que han extinguido, suspendido el derecho o modificado la cuantía de la prestación. No obstante, cabe destacar el aumento interanual del 53,65% que ha experimentado el número de resoluciones de suspensiones del derecho. Igualmente, sobresale el incremento del 31,43% en el número de resoluciones que declaran la suspensión del derecho por inicio de actividad laboral, si bien su participación respecto al resto de resoluciones emitidas continúa siendo pequeña.

★★★★★★



# A N E X O S

1

## REVISIÓN ANUAL DE LAS PNCs DEL AÑO 2003

# PENSIONES NO CONTRIBUTIVAS DE LA SEGURIDAD SOCIAL (PNCs)

RESUMEN DE LA REVISIÓN ANUAL AÑO 2003

## PNC DE JUBILACIÓN

NÓMINA DICIEMBRE 2002	A EFECTUAR AÑO 2003	REVISIONES EFECTUADAS				SUSPENS. DE PAGO	CAUSAS DE EXTINCIÓN					RECLAMACIONES PREVIAS		
		Sin Modif.	Con Modif.	Extinción	TOTAL		Residencia	Recursos Económicos		Fallecimiento	Otras	TOTAL	Presentadas	Estimadas
		Cuantía	Cuantía	Derecho				Personal	U.E.C.					
279.432	206.603	159.063 86,87%	16.106 8,80%	7.944 4,34%	183.113	1.333	21 0,26%	1.156 14,55%	2.945 37,07%	3.450 43,43%	372 4,68%	7.944	1.263	543

## PNC DE INVALIDEZ

NÓMINA DICIEMBRE 2002	A EFECTUAR AÑO 2003	REVISIONES EFECTUADAS				SUSPENS. DE PAGO	CAUSAS DE EXTINCIÓN					RECLAMACIONES PREVIAS		
		Sin Modif.	Con Modif.	Extinción	TOTAL		Residencia	Recursos Económicos		Fallecimiento	Otras	TOTAL	Presentadas	Estimadas
		Cuantía	Cuantía	Derecho				Personal	U.E.C.					
206.814	211.295	163.039 89,77%	12.881 7,09%	5.690 3,13%	181.610	2.224	7 0,12%	844 14,83%	2.091 36,75%	2.165 38,05%	583 10,25%	5.690	153	1.271

## TOTAL PNCs

NÓMINA DICIEMBRE 2002	A EFECTUAR AÑO 2003	REVISIONES EFECTUADAS				SUSPENS. DE PAGO	CAUSAS DE EXTINCIÓN					RECLAMACIONES PREVIAS		
		Sin Modif.	Con Modif.	Extinción	TOTAL		Residencia	Recursos Económicos		Fallecimiento	Otras	TOTAL	Presentadas	Estimadas
		Cuantía	Cuantía	Derecho				Personal	U.E.C.					
486.246	417.898	322.102 88,31%	28.987 7,95%	13.634 3,74%	364.723	3.557	28 0,21%	2.000 14,67%	5.036 36,94%	5.615 41,18%	955 7,00%	13.634	1.416	1.814

## PENSIONES NO CONTRIBUTIVAS DE JUBILACIÓN E INVALIDEZ: REVISIÓN ANUAL

CC.AA. Y/O PROVINCIAS	NÓMINA DICIEMBRE AÑO 2002	A EFECTUAR AÑO 2003	REVISIONES EFECTUADAS				SUSPENS. DE PAGO	CAUSAS DE EXTINCIÓN					RECLAMACIONES		
			Sin Modif. Cuantía	Con Modif. Cuantía	Extinción Derecho	TOTAL		Residencia	Recursos Económicos		Fallecim.	Otras	TOTAL	PREVIAS	
									Personal	U.E.C.				Presentadas	Estimadas
<b>ANDALUCÍA</b>	<b>108.832</b>	<b>107.629</b>	<b>78.597</b>	<b>7.710</b>	<b>1.526</b>	<b>87.833</b>	<b>1.655</b>	<b>1</b>	<b>3</b>	<b>1.359</b>	<b>148</b>	<b>15</b>	<b>1.526</b>	<b>842</b>	<b>646</b>
ALMERÍA	6.748	6.668	5.266	556	46	5.868	192	0	0	46	0	0	46	0	0
CÁDIZ	17.786	17.637	2.912	275	31	3.218	6	0	3	28	0	0	31	0	0
CÓRDOBA	9.817	9.683	8.895	313	64	9.272	112	0	0	64	0	0	64	0	0
GRANADA	10.297	10.139	8.742	1.048	151	9.941	198	0	0	151	0	0	151	128	119
HUELVA	8.288	8.179	6.852	939	109	7.900	92	0	0	109	0	0	109	138	116
JAÉN	8.690	8.564	7.284	933	131	8.348	3	0	0	130	1	0	131	0	0
MÁLAGA	22.066	21.885	18.316	2.278	725	21.319	566	1	0	563	147	14	725	576	411
SEVILLA	25.140	24.874	20.330	1.368	269	21.967	486	0	0	268	0	1	269	0	0
<b>ARAGÓN</b>	<b>10.731</b>	<b>11.950</b>	<b>9.207</b>	<b>2.133</b>	<b>490</b>	<b>11.830</b>	<b>120</b>	<b>0</b>	<b>103</b>	<b>201</b>	<b>145</b>	<b>41</b>	<b>490</b>	<b>106</b>	<b>46</b>
HUESCA	3.171	3.177	2.541	537	93	3.171	6	0	5	83	5	0	93	51	22
TERUEL	1.256	1.260	498	735	27	1.260	0	0	0	27	0	0	27	0	0
ZARAGOZA	6.304	7.513	6.168	861	370	7.399	114	0	98	91	140	41	370	55	24
<b>ASTURIAS</b>	<b>11.552</b>	<b>11.405</b>	<b>8.353</b>	<b>65</b>	<b>98</b>	<b>8.516</b>	<b>107</b>	<b>0</b>	<b>10</b>	<b>83</b>	<b>2</b>	<b>3</b>	<b>98</b>	<b>0</b>	<b>0</b>
<b>ILLES BALEARS</b>	<b>7.891</b>	<b>7.856</b>	<b>2.350</b>	<b>443</b>	<b>76</b>	<b>2.869</b>	<b>0</b>	<b>1</b>	<b>10</b>	<b>25</b>	<b>7</b>	<b>33</b>	<b>76</b>	<b>21</b>	<b>4</b>
<b>CANARIAS</b>	<b>41.724</b>	<b>4.006</b>	<b>0</b>	<b>122</b>	<b>95</b>	<b>217</b>	<b>109</b>	<b>0</b>	<b>25</b>	<b>70</b>	<b>0</b>	<b>0</b>	<b>95</b>	<b>0</b>	<b>0</b>
LAS PALMAS	14.876	0	0	0	0	0	0	0	0	0	0	0	0	0	0
S.C. TENERIFE	26.848	4.006	0	122	95	217	109	0	25	70	0	0	95	0	0
<b>CANTABRIA</b>	<b>6.487</b>	<b>3.333</b>	<b>755</b>	<b>137</b>	<b>300</b>	<b>1.192</b>	<b>0</b>	<b>0</b>	<b>131</b>	<b>124</b>	<b>20</b>	<b>25</b>	<b>300</b>	<b>7</b>	<b>0</b>
<b>CASTILLA Y LEÓN</b>	<b>28.339</b>	<b>28.230</b>	<b>25.971</b>	<b>1.629</b>	<b>471</b>	<b>28.071</b>	<b>159</b>	<b>0</b>	<b>60</b>	<b>338</b>	<b>56</b>	<b>17</b>	<b>471</b>	<b>216</b>	<b>60</b>
ÁVILA	2.782	2.782	2.398	310	51	2.759	23	0	0	31	20	0	51	27	8
BURGOS	3.179	3.125	2.890	140	38	3.068	57	0	6	32	0	0	38	16	1
LEÓN	5.904	5.905	5.660	124	113	5.897	8	0	10	97	1	5	113	38	0
PALENCIA	2.146	2.166	2.012	120	34	2.166	0	0	6	9	17	2	34	13	6
SALAMANCA	5.100	5.100	4.567	424	109	5.100	0	0	13	83	7	6	109	45	29
SEGOVIA	1.273	1.275	1.189	57	29	1.275	0	0	6	9	11	3	29	9	2
SORIA	688	613	526	60	20	606	7	0	5	14	0	1	20	4	0
VALLADOLID	4.420	4.417	4.067	252	40	4.359	58	0	7	33	0	0	40	10	1
ZAMORA	2.847	2.847	2.662	142	37	2.841	6	0	7	30	0	0	37	54	13
<b>CASTILLA-LA MANCHA</b>	<b>23.870</b>	<b>23.393</b>	<b>21.247</b>	<b>978</b>	<b>808</b>	<b>23.033</b>	<b>257</b>	<b>10</b>	<b>118</b>	<b>402</b>	<b>195</b>	<b>83</b>	<b>808</b>	<b>255</b>	<b>66</b>
ALBACETE	4.937	4.873	4.460	171	176	4.807	53	1	5	141	10	19	176	57	0
CIUDAD REAL	7.431	7.220	6.954	167	90	7.211	14	0	1	48	32	9	90	74	23
CUENCA	3.221	3.190	2.596	239	298	3.133	57	0	78	78	102	40	298	54	24
GUADALAJARA	1.173	1.172	839	222	61	1.122	49	0	20	31	0	10	61	33	9
TOLEDO	7.108	6.938	6.398	179	183	6.760	84	9	14	104	51	5	183	37	10

CC.AA. Y/O PROVINCIAS	NÓMINA DICIEMBRE AÑO 2002	A EFECTUAR AÑO 2003	REVISIONES EFECTUADAS				SUSPENS. DE PAGO	CAUSAS DE EXTINCIÓN					RECLAMACIONES		
			Sin Modif.	Con Modif.	Extinción	TOTAL		Residencia	Recursos Económicos		Fallecim.	Otras	TOTAL	PREVIAS	
			Cuántia	Cuántia	Derecho				Personal	U.E.C.				Presentadas	Estimadas
<b>CATALUNYA</b>	<b>60.281</b>	<b>60.685</b>	<b>56.631</b>	<b>353</b>	<b>2.701</b>	<b>59.685</b>	<b>0</b>	<b>0</b>	<b>53</b>	<b>200</b>	<b>2.362</b>	<b>86</b>	<b>2.701</b>	<b>0</b>	<b>0</b>
BARCELONA	44.540	44.908	42.788	107	2.013	44.908	0	0	38	162	1.766	47	2.013	0	0
GIRONA	3.863	3.876	3.648	61	167	3.876	0	0	5	6	144	12	167	0	0
LLEIDA	4.668	4.625	3.278	118	229	3.625	0	0	4	19	184	22	229	0	0
TARRAGONA	7.210	7.276	6.917	67	292	7.276	0	0	6	13	268	5	292	0	0
<b>COMUNIDAD VALENCIANA</b>	<b>44.130</b>	<b>18.328</b>	<b>16.784</b>	<b>586</b>	<b>938</b>	<b>18.308</b>	<b>74</b>	<b>1</b>	<b>301</b>	<b>126</b>	<b>427</b>	<b>83</b>	<b>938</b>	<b>56</b>	<b>14</b>
ALICANTE	15.012	15.017	13.713	465	839	15.017	54	1	285	63	412	78	839	53	13
CASTELLÓN	3.434	3.311	3.071	121	99	3.291	20	0	16	63	15	5	99	3	1
VALENCIA	25.684	0	0	0	0	0	0	0	0	0	0	0	0	0	0
<b>EXTREMADURA</b>	<b>17.268</b>	<b>17.560</b>	<b>16.750</b>	<b>255</b>	<b>519</b>	<b>17.524</b>	<b>31</b>	<b>0</b>	<b>69</b>	<b>333</b>	<b>105</b>	<b>12</b>	<b>519</b>	<b>0</b>	<b>0</b>
BADAJOS	12.031	12.241	11.734	143	346	12.223	18	0	51	219	71	5	346	0	0
CÁCERES	5.237	5.319	5.016	112	173	5.301	13	0	18	114	34	7	173	0	0
<b>GALICIA</b>	<b>54.274</b>	<b>52.903</b>	<b>45.985</b>	<b>4.430</b>	<b>612</b>	<b>51.027</b>	<b>216</b>	<b>2</b>	<b>108</b>	<b>430</b>	<b>2</b>	<b>70</b>	<b>612</b>	<b>31</b>	<b>7</b>
A CORUÑA	23.203	23.208	20.561	2.153	354	23.068	140	2	44	250	0	58	354	0	0
LUGO	6.135	6.135	5.572	510	28	6.110	25	0	8	19	0	1	28	16	4
OURENSE	7.612	7.610	6.557	948	53	7.558	44	0	5	48	0	0	53	15	3
PONTEVEDRA	17.324	15.950	13.295	819	177	14.291	7	0	51	113	2	11	177	0	0
<b>MADRID</b>	<b>34.661</b>	<b>34.661</b>	<b>15.381</b>	<b>2.630</b>	<b>3.555</b>	<b>21.566</b>	<b>402</b>	<b>10</b>	<b>874</b>	<b>710</b>	<b>1.526</b>	<b>435</b>	<b>3.555</b>	<b>732</b>	<b>170</b>
MURCIA	15.773	15.763	11.146	3.745	542	15.433	330	1	2	198	341	0	542	63	107
NAVARRA	3.479	3.434	2.754	502	178	3.434	10	0	14	163	1	0	178	50	27
<b>PAÍS VASCO</b>	<b>10.393</b>	<b>10.180</b>	<b>4.379</b>	<b>2.841</b>	<b>579</b>	<b>7.799</b>	<b>76</b>	<b>2</b>	<b>109</b>	<b>190</b>	<b>231</b>	<b>47</b>	<b>579</b>	<b>126</b>	<b>52</b>
ÁLAVA	1.057	988	276	675	37	988	56	2	0	0	18	17	37	2	0
GUIPÚZCOA	2.893	2.749	0	294	74	368	0	0	6	68	0	0	74	0	0
VIZCAYA	6.443	6.443	4.103	1.872	468	6.443	20	0	103	122	213	30	468	124	52
LA RIOJA	2.256	2.267	1.851	182	43	2.076	6	0	6	37	0	0	43	15	6
CEUTA	1.732	1.735	1.598	114	19	1.731	4	0	1	18	0	0	19	7	0
MELILLA	2.573	2.580	2.363	132	84	2.579	1	0	3	29	47	5	84	7	1
<b>TOTAL ESTADO</b>	<b>486.246</b>	<b>417.898</b>	<b>322.102</b>	<b>28.987</b>	<b>13.634</b>	<b>364.723</b>	<b>3.557</b>	<b>28</b>	<b>2.000</b>	<b>5.036</b>	<b>5.615</b>	<b>955</b>	<b>13.634</b>	<b>2.534</b>	<b>1.206</b>

(1) Los Órganos Gestores comunican que no realiza Revisión Anual.

## REVISIÓN ANUAL PNCs: PROCEDENCIA DE LAS PENSIONES EXTINGUIDAS

CC.AA. Y/O PROVINCIAS	JUBILACIÓN PROCEDENCIA PENSIONES EXTINGUIDAS					INVALIDEZ PROCEDENCIA PENSIONES EXTINGUIDAS					TOTAL PNCs PROCEDENCIA PENSIONES EXTINGUIDAS				
	NUEVAS	LISMI	PAS	INSS	TOTAL	NUEVAS	LISMI	PAS	INSS	TOTAL	NUEVAS	LISMI	PAS	INSS	TOTAL
	ANDALUCÍA	722	11	52	3	788	630	31	74	3	738	1.352	42	126	6
ALMERÍA	16	0	2	0	18	19	2	5	2	28	35	2	7	2	46
CÁDIZ	26	0	2	0	28	3	0	0	0	3	29	0	2	0	31
CÓRDOBA	30	0	1	0	31	28	1	4	0	33	58	1	5	0	64
GRANADA	84	0	4	0	88	51	3	9	0	63	135	3	13	0	151
HUELVA	60	0	1	0	61	39	1	7	1	48	99	1	8	1	109
JAÉN	84	0	2	0	86	40	2	3	0	45	124	2	5	0	131
MÁLAGA	297	10	38	1	346	357	11	11	0	379	654	21	49	1	725
SEVILLA	125	1	2	2	130	93	11	35	0	139	218	12	37	2	269
ARAGÓN	99	10	1	253	363	115	6	5	1	127	214	16	6	254	490
HUESCA	75	1	1	0	77	15	0	0	1	16	90	1	1	1	93
TERUEL	22	0	0	0	22	4	0	1	0	5	26	0	1	0	27
ZARAGOZA	2	9	0	253	264	96	6	4	0	106	98	15	4	253	370
ASTURIAS	45	0	0	0	45	51	2	0	0	53	96	2	0	0	98
ILLES BALEARS	31	2	6	1	40	32	2	1	1	36	63	4	7	2	76
CANARIAS	40	0	0	0	40	55	0	0	0	55	95	0	0	0	95
LAS PALMAS (1)	0	0	0	0	0	0	0	0	0	0	0	0	0	0	0
S.C. TENERIFE	40	0	0	0	40	55	0	0	0	55	95	0	0	0	95
CANTABRIA	150	1	3	0	154	138	5	3	0	146	288	6	6	0	300
CASTILLA Y LEÓN	254	9	10	2	275	175	14	7	0	196	429	23	17	2	471
ÁVILA	29	0	0	0	29	22	0	0	0	22	51	0	0	0	51
BURGOS	14	0	0	0	14	24	0	0	0	24	38	0	0	0	38
LEÓN	60	1	2	0	63	42	6	2	0	50	102	7	4	0	113
PALENCIA	19	1	1	1	22	9	2	1	0	12	28	3	2	1	34
SALAMANCA	78	0	5	0	83	23	2	1	0	26	101	2	6	0	109
SEGOVIA	14	1	1	1	17	9	2	1	0	12	23	3	2	1	29
SORIA	0	5	0	0	5	14	0	1	0	15	14	5	1	0	20
VALLADOLID	16	1	1	0	18	19	2	1	0	22	35	3	2	0	40
ZAMORA	24	0	0	0	24	13	0	0	0	13	37	0	0	0	37
CASTILLA-LA MANCHA	451	6	14	0	471	325	9	3	0	337	776	15	17	0	808
ALBACETE	107	1	0	0	108	66	1	1	0	68	173	2	1	0	176
CIUDAD REAL	57	1	7	0	65	21	4	0	0	25	78	5	7	0	90
CUENCA	163	3	7	0	173	125	0	0	0	125	288	3	7	0	298
GUADALAJARA	26	1	0	0	27	30	3	1	0	34	56	4	1	0	61
TOLEDO	98	0	0	0	98	83	1	1	0	85	181	1	1	0	183

CC.AA. Y/O PROVINCIAS	JUBILACIÓN					INVALIDEZ					TOTAL PNCs				
	PROCEDENCIA PENSIONES EXTINGUIDAS					PROCEDENCIA PENSIONES EXTINGUIDAS					PROCEDENCIA PENSIONES EXTINGUIDAS				
	NUEVAS	LISMI	PAS	INSS	TOTAL	NUEVAS	LISMI	PAS	INSS	TOTAL	NUEVAS	LISMI	PAS	INSS	TOTAL
<b>CATALUNYA</b>	1.813	7	17	0	1.837	832	22	8	2	864	2.645	29	25	2	2.701
BARCELONA	1.390	1	7	0	1.398	601	12	2	0	615	1.991	13	9	0	2.013
GIRONA	102	0	0	0	102	60	3	2	0	65	162	3	2	0	167
LLEIDA	145	5	8	0	158	61	5	3	2	71	206	10	11	2	229
TARRAGONA	176	1	2	0	179	110	2	1	0	113	286	3	3	0	292
<b>COMUNIDAD VALENCIANA</b>	427	28	76	0	531	358	26	23	0	407	785	54	99	0	938
ALICANTE	402	27	70	0	499	296	24	20	0	340	698	51	90	0	839
CASTELLÓN	25	1	6	0	32	62	2	3	0	67	87	3	9	0	99
VALENCIA (1)	0	0	0	0	0	0	0	0	0	0	0	0	0	0	0
<b>EXTREMADURA</b>	317	11	13	0	341	172	1	5	0	178	489	12	18	0	519
BADAJOS	200	10	13	0	223	117	1	5	0	123	317	11	18	0	346
CÁCERES	117	1	0	0	118	55	0	0	0	55	172	1	0	0	173
<b>GALICIA</b>	283	2	13	30	328	250	22	11	1	284	533	24	24	31	612
A CORUÑA	187	2	12	0	201	134	10	8	1	153	321	12	20	1	354
LUGO	9	0	1	0	10	16	1	1	0	18	25	1	2	0	28
OURENSE	0	0	0	30	30	22	1	0	0	23	22	1	0	30	53
PONTEVEDRA	87	0	0	0	87	78	10	2	0	90	165	10	2	0	177
<b>MADRID</b>	2.044	2	42	0	2.088	1.434	20	13	0	1.467	3.478	22	55	0	3.555
<b>MURCIA</b>	134	13	16	0	163	301	36	42	0	379	435	49	58	0	542
<b>NAVARRA</b>	142	0	0	0	142	36	0	0	0	36	178	0	0	0	178
<b>PAÍS VASCO</b>	241	14	23	0	278	279	10	12	0	301	520	24	35	0	579
ÁLAVA	19	0	0	0	19	18	0	0	0	18	37	0	0	0	37
GUIPÚZCOA	36	0	0	0	36	38	0	0	0	38	74	0	0	0	74
VIZCAYA	186	14	23	0	223	223	10	12	0	245	409	24	35	0	468
<b>LA RIOJA</b>	29	0	0	0	29	13	1	0	0	14	42	1	0	0	43
<b>CEUTA</b>	2	0	0	0	2	15	2	0	0	17	17	2	0	0	19
<b>MELILLA</b>	14	8	7	0	29	40	10	5	0	55	54	18	12	0	84
<b>TOTAL ESTADO</b>	7.238	124	293	289	7.944	5.251	219	212	8	5.690	12.489	343	505	297	13.634

(1) Los Órganos Gestores comunican que no realiza Revisión Anual.

## PENSIÓN NO CONTRIBUTIVA DE JUBILACIÓN: REVISIÓN ANUAL

CC.AA. Y/O PROVINCIAS	NÓMINA DICIEMBRE AÑO 2002	A EFECTUAR AÑO 2003	REVISIONES EFECTUADAS				SUSPENS. DE PAGO	CAUSAS DE EXTINCIÓN					RECLAMACIONES		
			Sin Modif. Cuantía	Con Modif. Cuantía	Extinción Derecho	TOTAL		Residencia	Recursos Económicos		Fallecim.	Otras	TOTAL	PREVIAS	
									Personal	U.E.C.				Presentadas	Estimadas
<b>ANDALUCÍA</b>	<b>61.433</b>	<b>49.708</b>	<b>36.322</b>	<b>4.551</b>	<b>788</b>	<b>41.661</b>	<b>659</b>	<b>1</b>	<b>0</b>	<b>699</b>	<b>87</b>	<b>1</b>	<b>788</b>	<b>354</b>	<b>271</b>
ALMERÍA	3.629	2.407	1.798	294	18	2.110	69	0	0	18	0	0	18	0	0
CÁDIZ	9.000	7.429	1.834	137	28	1.999	6	0	0	28	0	0	28	0	0
CÓRDOBA	5.842	5.130	4.666	228	31	4.925	43	0	0	31	0	0	31	0	0
GRANADA	5.606	4.514	3.671	679	88	4.438	76	0	0	88	0	0	88	46	42
HUELVA	4.616	3.710	2.985	534	61	3.580	33	0	0	61	0	0	61	61	48
JAÉN	5.681	5.027	4.117	685	86	4.888	1	0	0	85	1	0	86	0	0
MÁLAGA	12.107	9.115	7.308	1.243	346	8.897	218	1	0	258	86	1	346	247	181
SEVILLA	14.952	12.376	9.943	751	130	10.824	213	0	0	130	0	0	130	0	0
<b>ARAGÓN</b>	<b>7.605</b>	<b>8.187</b>	<b>6.129</b>	<b>1.624</b>	<b>363</b>	<b>8.116</b>	<b>71</b>	<b>0</b>	<b>82</b>	<b>163</b>	<b>101</b>	<b>17</b>	<b>363</b>	<b>63</b>	<b>25</b>
HUESCA	2.488	2.280	1.728	469	77	2.274	6	0	5	67	5	0	77	37	13
TERUEL	948	861	311	528	22	861	0	0	0	22	0	0	22	0	0
ZARAGOZA	4.169	5.046	4.090	627	264	4.981	65	0	77	74	96	17	264	26	12
<b>ASTURIAS</b>	<b>6.163</b>	<b>5.034</b>	<b>3.393</b>	<b>31</b>	<b>45</b>	<b>3.469</b>	<b>45</b>	<b>0</b>	<b>8</b>	<b>33</b>	<b>2</b>	<b>2</b>	<b>45</b>	<b>0</b>	<b>0</b>
<b>ILLES BALEARS</b>	<b>4.275</b>	<b>3.486</b>	<b>1.064</b>	<b>267</b>	<b>40</b>	<b>1.371</b>	<b>0</b>	<b>1</b>	<b>8</b>	<b>0</b>	<b>4</b>	<b>27</b>	<b>40</b>	<b>14</b>	<b>4</b>
<b>CANARIAS</b>	<b>22.295</b>	<b>2.003</b>	<b>0</b>	<b>47</b>	<b>40</b>	<b>87</b>	<b>55</b>	<b>0</b>	<b>10</b>	<b>30</b>	<b>0</b>	<b>0</b>	<b>40</b>	<b>0</b>	<b>0</b>
LAS PALMAS	7.996	0	0	0	0	0	0	0	0	0	0	0	0	0	0
S.C. TENERIFE	14.299	2.003	0	47	40	87	55	0	10	30	0	0	40	0	0
<b>CANTABRIA</b>	<b>3.434</b>	<b>1.331</b>	<b>282</b>	<b>48</b>	<b>154</b>	<b>484</b>	<b>0</b>	<b>0</b>	<b>66</b>	<b>64</b>	<b>13</b>	<b>11</b>	<b>154</b>	<b>7</b>	<b>0</b>
<b>CASTILLA Y LEÓN</b>	<b>16.887</b>	<b>15.153</b>	<b>13.688</b>	<b>1.133</b>	<b>275</b>	<b>15.096</b>	<b>57</b>	<b>0</b>	<b>38</b>	<b>196</b>	<b>32</b>	<b>9</b>	<b>275</b>	<b>118</b>	<b>40</b>
ÁVILA	1.751	1.751	1.502	210	29	1.741	10	0	0	29	0	0	29	14	5
BURGOS	1.732	1.435	1.308	97	14	1.419	16	0	3	11	0	0	14	4	0
LEÓN	3.021	2.522	2.405	50	63	2.518	4	0	6	54	1	2	63	16	0
PALENCIA	1.300	1.309	1.200	87	22	1.309	0	0	4	2	15	1	22	10	6
SALAMANCA	3.561	3.260	2.831	346	83	3.260	0	0	8	64	7	4	83	34	22
SEGOVIA	723	725	687	21	17	725	0	0	4	2	9	2	17	6	2
SORIA	470	395	340	48	5	393	2	0	1	4	0	0	5	0	0
VALLADOLID	2.520	2.209	1.992	177	18	2.187	22	0	7	11	0	0	18	5	1
ZAMORA	1.809	1.547	1.423	97	24	1.544	3	0	5	19	0	0	24	29	4
<b>CASTILLA-LA MANCHA</b>	<b>14.831</b>	<b>12.983</b>	<b>11.801</b>	<b>558</b>	<b>471</b>	<b>12.830</b>	<b>83</b>	<b>10</b>	<b>71</b>	<b>260</b>	<b>97</b>	<b>33</b>	<b>471</b>	<b>132</b>	<b>30</b>
ALBACETE	2.875	2.360	2.140	104	108	2.352	21	1	4	88	7	8	108	38	0
CIUDAD REAL	4.551	4.045	3.868	107	65	4.040	10	0	1	46	11	7	65	48	13
CUENCA	1.914	1.589	1.286	120	173	1.579	10	0	48	41	68	16	173	23	14
GUADALAJARA	696	563	409	113	27	549	14	0	10	15	0	2	27	14	2
TOLEDO	4.795	4.426	4.098	114	98	4.310	28	9	8	70	11	0	98	9	1



CC.AA. Y/O PROVINCIAS	NÓMINA DICIEMBRE AÑO 2002	A EFECTUAR AÑO 2003	REVISIONES EFECTUADAS				SUSPENS. DE PAGO	CAUSAS DE EXTINCIÓN						RECLAMACIONES PREVIAS	
			Sin Modif.	Con Modif.	Extinción	TOTAL		Residencia	Recursos Económicos		Fallecim.	Otras	TOTAL	Presentadas	Estimadas
			Cuantía	Cuantía	Derecho				Personal	U.E.C.					
<b>CATALUNYA</b>	<b>34.788</b>	<b>30.357</b>	<b>28.284</b>	<b>236</b>	<b>1.837</b>	<b>30.357</b>	<b>0</b>	<b>0</b>	<b>16</b>	<b>168</b>	<b>1.601</b>	<b>52</b>	<b>1.837</b>	<b>0</b>	<b>0</b>
BARCELONA	25.316	22.332	20.875	59	1.398	22.332	0	0	12	146	1.195	45	1.398	0	0
GIRONA	2.294	1.984	1.848	34	102	1.984	0	0	1	1	100	0	102	0	0
LLEIDA	3.305	2.839	2.574	107	158	2.839	0	0	1	14	139	4	158	0	0
TARRAGONA	3.873	3.202	2.987	36	179	3.202	0	0	2	7	167	3	179	0	0
<b>COMUNIDAD VALENCIANA</b>	<b>24.826</b>	<b>9.546</b>	<b>8.776</b>	<b>235</b>	<b>531</b>	<b>9.542</b>	<b>13</b>	<b>1</b>	<b>192</b>	<b>58</b>	<b>267</b>	<b>13</b>	<b>531</b>	<b>21</b>	<b>3</b>
ALICANTE	8.461	8.462	7.754	209	499	8.462	9	1	187	35	264	12	499	21	3
CASTELLÓN	1.426	1.084	1.022	26	32	1.080	4	0	5	23	3	1	32	0	0
VALENCIA	14.939	0	0	0	0	0	0	0	0	0	0	0	0	0	0
<b>EXTREMADURA</b>	<b>11.291</b>	<b>10.012</b>	<b>9.476</b>	<b>171</b>	<b>341</b>	<b>9.988</b>	<b>19</b>	<b>0</b>	<b>43</b>	<b>215</b>	<b>76</b>	<b>7</b>	<b>341</b>	<b>0</b>	<b>0</b>
BADAJOS	7.891	7.003	6.686	84	223	6.993	10	0	29	141	50	3	223	0	0
CÁCERES	3.400	3.009	2.790	87	118	2.995	9	0	14	74	26	4	118	0	0
<b>GALICIA</b>	<b>32.675</b>	<b>25.957</b>	<b>21.713</b>	<b>2.770</b>	<b>328</b>	<b>24.811</b>	<b>120</b>	<b>2</b>	<b>59</b>	<b>222</b>	<b>2</b>	<b>43</b>	<b>328</b>	<b>21</b>	<b>1</b>
A CORUÑA	14.312	11.744	10.140	1.323	201	11.664	80	2	28	135	0	36	201	0	0
LUGO	3.743	3.116	2.716	374	10	3.100	16	0	4	6	0	0	10	9	1
OURENSE	4.524	3.633	2.956	607	30	3.593	21	0	3	27	0	0	30	12	0
PONTEVEDRA	10.096	7.464	5.901	466	87	6.454	3	0	24	54	2	7	87	0	0
<b>MADRID</b>	<b>20.756</b>	<b>18.531</b>	<b>8.657</b>	<b>1.562</b>	<b>2.088</b>	<b>12.307</b>	<b>60</b>	<b>5</b>	<b>498</b>	<b>424</b>	<b>1.028</b>	<b>133</b>	<b>2.088</b>	<b>411</b>	<b>111</b>
MURCIA	7.473	4.976	3.727	968	163	4.858	118	0	2	161	0	0	163	34	20
NAVARRA	2.434	2.399	1.848	409	142	2.399	6	0	10	131	1	0	142	25	13
<b>PAÍS VASCO</b>	<b>5.039</b>	<b>4.692</b>	<b>1.995</b>	<b>1.316</b>	<b>278</b>	<b>3.589</b>	<b>25</b>	<b>1</b>	<b>46</b>	<b>89</b>	<b>121</b>	<b>21</b>	<b>278</b>	<b>50</b>	<b>24</b>
ÁLAVA	651	548	131	398	19	548	14	1	0	0	13	5	19	0	0
GUIPÚZCOA	1.569	1.325	0	186	36	222	0	0	2	34	0	0	36	0	0
VIZCAYA	2.819	2.819	1.864	732	223	2.819	11	0	44	55	108	16	223	50	24
LA RIOJA	1.342	1.070	833	110	29	972	0	0	5	24	0	0	29	10	1
CEUTA	798	592	544	44	2	590	2	0	0	2	0	0	2	2	0
MELILLA	1.087	586	531	26	29	586	0	0	2	6	18	3	29	1	0
<b>TOTAL ESTADO</b>	<b>279.432</b>	<b>206.603</b>	<b>159.063</b>	<b>16.106</b>	<b>7.944</b>	<b>183.113</b>	<b>1.333</b>	<b>21</b>	<b>1.156</b>	<b>2.945</b>	<b>3.450</b>	<b>372</b>	<b>7.944</b>	<b>1.263</b>	<b>543</b>

(1) Los Órganos Gestores comunican que no realiza Revisión Anual.

## PENSIÓN NO CONTRIBUTIVA DE INVALIDEZ: REVISIÓN ANUAL

CC.AA. Y/O PROVINCIAS	NÓMINA DICIEMBRE AÑO 2002	A EFECTUAR AÑO 2003	REVISIONES EFECTUADAS				SUSPENS. DE PAGO	CAUSAS DE EXTINCIÓN					RECLAMACIONES		
			Sin Modif.	Con Modif.	Extinción	TOTAL		Residencia	Recursos Económicos		Fallecim.	Otras	TOTAL	PREVIAS	
			Cuantía	Cuantía	Derecho				Personal	U.E.C.				Presentadas	Estimadas
<b>ANDALUCÍA</b>	<b>47.399</b>	<b>57.921</b>	<b>42.275</b>	<b>3.159</b>	<b>738</b>	<b>46.172</b>	<b>996</b>	<b>0</b>	<b>3</b>	<b>660</b>	<b>61</b>	<b>14</b>	<b>738</b>	<b>488</b>	<b>375</b>
ALMERÍA	3.119	4.261	3.468	262	28	3.758	123	0	0	28	0	0	28	0	0
CÁDIZ	8.786	10.208	1.078	138	3	1.219	0	0	3	0	0	0	3	0	0
CÓRDOBA	3.975	4.553	4.229	85	33	4.347	69	0	0	33	0	0	33	0	0
GRANADA	4.691	5.625	5.071	369	63	5.503	122	0	0	63	0	0	63	82	77
HUELVA	3.672	4.469	3.867	405	48	4.320	59	0	0	48	0	0	48	77	68
JAÉN	3.009	3.537	3.167	248	45	3.460	2	0	0	45	0	0	45	0	0
MÁLAGA	9.959	12.770	11.008	1.035	379	12.422	348	0	0	305	61	13	379	329	230
SEVILLA	10.188	12.498	10.387	617	139	11.143	273	0	0	138	0	1	139	0	0
<b>ARAGÓN</b>	<b>3.126</b>	<b>3.763</b>	<b>3.078</b>	<b>509</b>	<b>127</b>	<b>3.714</b>	<b>49</b>	<b>0</b>	<b>21</b>	<b>38</b>	<b>44</b>	<b>24</b>	<b>127</b>	<b>43</b>	<b>21</b>
HUESCA	683	897	813	68	16	897	0	0	0	16	0	0	16	14	9
TERUEL	308	399	187	207	5	399	0	0	5	0	0	0	5	0	0
ZARAGOZA	2.135	2.467	2.078	234	106	2.418	49	0	21	17	44	24	106	29	12
<b>ASTURIAS</b>	<b>5.389</b>	<b>6.371</b>	<b>4.960</b>	<b>34</b>	<b>53</b>	<b>5.047</b>	<b>62</b>	<b>0</b>	<b>2</b>	<b>50</b>	<b>0</b>	<b>1</b>	<b>53</b>	<b>0</b>	<b>0</b>
<b>ILLES BALEARS</b>	<b>3.616</b>	<b>4.370</b>	<b>1.286</b>	<b>176</b>	<b>36</b>	<b>1.498</b>	<b>0</b>	<b>0</b>	<b>2</b>	<b>25</b>	<b>3</b>	<b>6</b>	<b>36</b>	<b>7</b>	<b>0</b>
<b>CANARIAS</b>	<b>19.429</b>	<b>2.003</b>	<b>0</b>	<b>75</b>	<b>55</b>	<b>130</b>	<b>54</b>	<b>0</b>	<b>15</b>	<b>40</b>	<b>0</b>	<b>0</b>	<b>55</b>	<b>0</b>	<b>0</b>
LAS PALMAS	6.880	0	0	0	0	0	0	0	0	0	0	0	0	0	0
S.C. TENERIFE	12.549	2.003	0	75	55	130	54	0	15	40	0	0	55	0	0
<b>CANTABRIA</b>	<b>3.053</b>	<b>2.002</b>	<b>473</b>	<b>89</b>	<b>146</b>	<b>708</b>	<b>0</b>	<b>0</b>	<b>65</b>	<b>60</b>	<b>7</b>	<b>14</b>	<b>146</b>	<b>0</b>	<b>0</b>
<b>CASTILLA Y LEÓN</b>	<b>11.452</b>	<b>13.077</b>	<b>12.283</b>	<b>496</b>	<b>196</b>	<b>12.975</b>	<b>102</b>	<b>0</b>	<b>22</b>	<b>142</b>	<b>24</b>	<b>8</b>	<b>196</b>	<b>98</b>	<b>20</b>
ÁVILA	1.031	1.031	896	100	22	1.018	13	0	0	2	20	0	22	13	3
BURGOS	1.447	1.690	1.582	43	24	1.649	41	0	3	21	0	0	24	12	1
LEÓN	2.883	3.383	3.255	74	50	3.379	4	0	4	43	0	3	50	22	0
PALENCIA	846	857	812	33	12	857	0	0	2	7	2	1	12	3	0
SALAMANCA	1.539	1.840	1.736	78	26	1.840	0	0	5	19	0	2	26	11	7
SEGOVIA	550	550	502	36	12	550	0	0	2	7	2	1	12	3	0
SORIA	218	218	186	12	15	213	5	0	4	10	0	1	15	4	0
VALLADOLID	1.900	2.208	2.075	75	22	2.172	36	0	0	22	0	0	22	5	0
ZAMORA	1.038	1.300	1.239	45	13	1.297	3	0	2	11	0	0	13	25	9
<b>CASTILLA-LA MANCHA</b>	<b>9.039</b>	<b>10.410</b>	<b>9.446</b>	<b>420</b>	<b>337</b>	<b>10.203</b>	<b>174</b>	<b>0</b>	<b>47</b>	<b>142</b>	<b>98</b>	<b>50</b>	<b>337</b>	<b>123</b>	<b>36</b>
ALBACETE	2.062	2.513	2.320	67	68	2.455	32	0	1	53	3	11	68	19	0
CIUDAD REAL	2.880	3.175	3.086	60	25	3.171	4	0	0	2	21	2	25	26	10
CUENCA	1.307	1.601	1.310	119	125	1.554	47	0	30	37	34	24	125	31	10
GUADALAJARA	477	609	430	109	34	573	35	0	10	16	0	8	34	19	7
TOLEDO	2.313	2.512	2.300	65	85	2.450	56	0	6	34	40	5	85	28	9

CC.AA. Y/O PROVINCIAS	NÓMINA DICIEMBRE AÑO 2002	A EFECTUAR AÑO 2003	REVISIONES EFECTUADAS				SUSPENS. DE PAGO	CAUSAS DE EXTINCIÓN					RECLAMACIONES		
			Sin Modif. Cuantía	Con Modif. Cuantía	Extinción Derecho	TOTAL		Residencia	Recursos Económicos		Fallecim.	Otras	TOTAL	PREVIAS	
									Personal	U.E.C.				Presentadas	Estimadas
<b>CATALUNYA</b>	<b>25.493</b>	<b>30.328</b>	<b>28.347</b>	<b>117</b>	<b>864</b>	<b>29.328</b>	<b>0</b>	<b>0</b>	<b>37</b>	<b>32</b>	<b>761</b>	<b>34</b>	<b>864</b>	<b>0</b>	<b>0</b>
BARCELONA	19.224	22.576	21.913	48	615	22.576	0	0	26	16	571	2	615	0	0
GIRONA	1.569	1.892	1.800	27	65	1.892	0	0	4	5	44	12	65	0	0
LLEIDA	1.363	1.786	704	11	71	786	0	0	3	5	45	18	71	0	0
TARRAGONA	3.337	4.074	3.930	31	113	4.074	0	0	4	6	101	2	113	0	0
<b>COMUNIDAD VALENCIANA</b>	<b>19.304</b>	<b>8.782</b>	<b>8.008</b>	<b>351</b>	<b>407</b>	<b>8.766</b>	<b>61</b>	<b>0</b>	<b>109</b>	<b>68</b>	<b>160</b>	<b>70</b>	<b>407</b>	<b>35</b>	<b>11</b>
ALICANTE	6.551	6.555	5.959	256	340	6.555	45	0	98	28	148	66	340	32	10
CASTELLÓN	2.008	2.227	2.049	95	67	2.211	16	0	11	40	12	4	67	3	1
VALENCIA	10.745	0	0	0	0	0	0	0	0	0	0	0	0	0	0
<b>EXTREMADURA</b>	<b>5.977</b>	<b>7.548</b>	<b>7.274</b>	<b>84</b>	<b>178</b>	<b>7.536</b>	<b>12</b>	<b>0</b>	<b>26</b>	<b>118</b>	<b>29</b>	<b>5</b>	<b>178</b>	<b>0</b>	<b>0</b>
BADAJOS	4.140	5.238	5.048	59	123	5.230	8	0	22	78	21	2	123	0	0
CÁCERES	1.837	2.310	2.226	25	55	2.306	4	0	4	40	8	3	55	0	0
<b>GALICIA</b>	<b>21.599</b>	<b>26.946</b>	<b>24.272</b>	<b>1.660</b>	<b>284</b>	<b>26.216</b>	<b>96</b>	<b>0</b>	<b>49</b>	<b>208</b>	<b>0</b>	<b>27</b>	<b>284</b>	<b>10</b>	<b>6</b>
A CORUÑA	8.891	11.464	10.421	830	153	11.404	60	0	16	115	0	22	153	0	0
LUGO	2.392	3.019	2.856	136	18	3.010	9	0	4	13	0	1	18	7	3
OURENSE	3.088	3.977	3.601	341	23	3.965	23	0	2	21	0	0	23	3	3
PONTEVEDRA	7.228	8.486	7.394	353	90	7.837	4	0	27	59	0	4	90	0	0
<b>MADRID</b>	<b>13.905</b>	<b>16.130</b>	<b>6.724</b>	<b>1.068</b>	<b>1.467</b>	<b>9.259</b>	<b>342</b>	<b>5</b>	<b>376</b>	<b>286</b>	<b>498</b>	<b>302</b>	<b>1.467</b>	<b>321</b>	<b>59</b>
<b>MURCIA</b>	<b>8.300</b>	<b>10.787</b>	<b>7.419</b>	<b>2.777</b>	<b>379</b>	<b>10.575</b>	<b>212</b>	<b>1</b>	<b>0</b>	<b>37</b>	<b>341</b>	<b>0</b>	<b>379</b>	<b>29</b>	<b>87</b>
<b>NAVARRA</b>	<b>1.045</b>	<b>1.035</b>	<b>906</b>	<b>93</b>	<b>36</b>	<b>1.035</b>	<b>4</b>	<b>0</b>	<b>4</b>	<b>32</b>	<b>0</b>	<b>0</b>	<b>36</b>	<b>25</b>	<b>14</b>
<b>PAÍS VASCO</b>	<b>5.354</b>	<b>5.488</b>	<b>2.384</b>	<b>1.525</b>	<b>301</b>	<b>4.210</b>	<b>51</b>	<b>1</b>	<b>63</b>	<b>101</b>	<b>110</b>	<b>26</b>	<b>301</b>	<b>76</b>	<b>28</b>
ÁLAVA	406	440	145	277	18	440	42	1	0	0	5	12	18	2	0
GUIPÚZCOA	1.324	1.424	0	108	38	146	0	0	4	34	0	0	38	0	0
VIZCAYA	3.624	3.624	2.239	1.140	245	3.624	9	0	59	67	105	14	245	74	28
<b>LA RIOJA</b>	<b>914</b>	<b>1.197</b>	<b>1.018</b>	<b>72</b>	<b>14</b>	<b>1.104</b>	<b>6</b>	<b>0</b>	<b>1</b>	<b>13</b>	<b>0</b>	<b>0</b>	<b>14</b>	<b>5</b>	<b>5</b>
<b>CEUTA</b>	<b>934</b>	<b>1.143</b>	<b>1.054</b>	<b>70</b>	<b>17</b>	<b>1.141</b>	<b>2</b>	<b>0</b>	<b>1</b>	<b>16</b>	<b>0</b>	<b>0</b>	<b>17</b>	<b>5</b>	<b>0</b>
<b>MELILLA</b>	<b>1.486</b>	<b>1.994</b>	<b>1.832</b>	<b>106</b>	<b>55</b>	<b>1.993</b>	<b>1</b>	<b>0</b>	<b>1</b>	<b>23</b>	<b>29</b>	<b>2</b>	<b>55</b>	<b>6</b>	<b>1</b>
<b>TOTAL ESTADO</b>	<b>206.814</b>	<b>211.295</b>	<b>163.039</b>	<b>12.881</b>	<b>5.690</b>	<b>181.610</b>	<b>2.224</b>	<b>7</b>	<b>844</b>	<b>2.091</b>	<b>2.165</b>	<b>583</b>	<b>5.690</b>	<b>1.271</b>	<b>663</b>

(1) Los Órganos Gestores comunican que no realiza Revisión Anual.

2

**REVISIONES DE OFICIO E INSTANCIA DE PARTE  
DE LAS PNCs EN EL AÑO 2003**

## PENSIONES NO CONTRIBUTIVAS DE LA SEGURIDAD SOCIAL (PNCs)

### RESUMEN DE LAS REVISIONES DE OFICIO E INSTANCIA DE PARTE AÑO 2003

#### PNC DE JUBILACIÓN

ENTRADA REVISIONES	REVISIONES EFECTUADAS							CAUSAS DE EXTINCIÓN EN PROCESO DE REVISIÓN						
	Sin Modif. Cuantía	Con Modif. Cuantía	Suspensión PNC		Recuperación Art. 144.1	Extinción Derecho	TOTAL	Residencia	Recursos Económicos		Grado	Fallecimiento	Otras	TOTAL
			Art. 144.1	Pago					Personal	U.E.C.				
35.105	6.079 17,24%	8.772 24,88%	-	1.049 2,98%	-	19.359 54,91%	35.259	72 0,37%	6.184 31,94%	2.627 13,57%	-	8.639 44,63%	1.837 9,49%	19.359

#### PNC DE INVALIDEZ

ENTRADA REVISIONES	REVISIONES EFECTUADAS							CAUSAS DE EXTINCIÓN EN PROCESO DE REVISIÓN						
	Sin Modif. Cuantía	Con Modif. Cuantía	Suspensión PNC		Recuperación Art. 144.1	Extinción Derecho	TOTAL	Residencia	Recursos Económicos		Grado	Fallecimiento	Otras	TOTAL
			Art. 144.1	Pago					Personal	U.E.C.				
43.865	9.340 21,65%	12.577 29,16%	3.302 7,65%	1.411 3,27%	1.930 4,47%	14.578 33,79%	43.138	69 0,47%	3.504 24,04%	1.920 13,17%	877 6,02%	4.686 32,14%	3.522 24,16%	14.578

#### TOTAL PNCs

ENTRADA REVISIONES	REVISIONES EFECTUADAS							CAUSAS DE EXTINCIÓN EN PROCESO DE REVISIÓN						
	Sin Modif. Cuantía	Con Modif. Cuantía	Suspensión PNC		Recuperación Art. 144.1	Extinción Derecho	TOTAL	Residencia	Recursos Económicos		Grado	Fallecimiento	Otras	TOTAL
			Art. 144.1	Pago					Personal	U.E.C.				
78.970	15.419 19,67%	21.349 27,23%	3.302 4,21%	2.460 3,14%	1.930 2,46%	33.937 43,29%	78.397	141 0,42%	9.688 28,55%	4.547 13,40%	877 2,58%	13.325 39,26%	5.359 15,79%	33.937

## PENSIONES NO CONTRIBUTIVAS DE JUBILACIÓN E INVALIDEZ: REVISIONES DE OFICIO E INSTANCIA DE PARTE

CC.AA. Y/O PROVINCIAS	ENTRADA REVISIONES	REVISIONES EFECTUADAS							CAUSAS DE EXTINCIÓN DEL DERECHO						
		Sin Modif. Cuantía	Con Modif. Cuantía	Suspensión PNC		Recuperación Art. 144.1	Extinción Derecho	TOTAL	Residencia	Recursos Económicos		Grado	Fallecimiento	Otras	TOTAL
				Art. 144.1	Pago					Personal	U.E.C.				
<b>ANDALUCÍA</b>	<b>15.085</b>	<b>2.592</b>	<b>3.690</b>	<b>541</b>	<b>384</b>	<b>313</b>	<b>7.098</b>	<b>14.618</b>	<b>5</b>	<b>2.530</b>	<b>693</b>	<b>344</b>	<b>2.871</b>	<b>655</b>	<b>7.098</b>
ALMERÍA	892	122	274	33	14	8	465	916	1	147	49	47	160	61	465
CÁDIZ	2.481	156	779	73	15	20	1.194	2.237	0	397	50	93	576	78	1.194
CÓRDOBA	1.512	368	429	70	89	0	678	1.634	0	248	215	48	145	22	678
GRANADA	1.581	152	461	74	75	47	785	1.594	2	240	43	32	345	123	785
HUELVA	1.437	231	298	103	68	120	634	1.454	1	235	51	36	280	31	634
JAÉN	1.469	718	152	42	49	34	479	1.474	0	191	100	20	98	70	479
MÁLAGA	2.607	433	668	22	2	22	1.074	2.221	0	380	64	42	421	167	1.074
SEVILLA	3.106	412	629	124	72	62	1.789	3.088	1	692	121	26	846	103	1.789
<b>ARAGÓN</b>	<b>1.857</b>	<b>145</b>	<b>389</b>	<b>60</b>	<b>80</b>	<b>22</b>	<b>1.163</b>	<b>1.859</b>	<b>0</b>	<b>336</b>	<b>171</b>	<b>21</b>	<b>466</b>	<b>169</b>	<b>1.163</b>
HUESCA	439	4	88	9	2	12	326	441	0	126	32	0	129	39	326
TERUEL	162	0	42	3	0	2	115	162	0	37	14	1	44	19	115
ZARAGOZA	1.256	141	259	48	78	8	722	1.256	0	173	125	20	293	111	722
<b>ASTURIAS</b>	<b>1.527</b>	<b>192</b>	<b>294</b>	<b>92</b>	<b>16</b>	<b>44</b>	<b>923</b>	<b>1.561</b>	<b>0</b>	<b>228</b>	<b>99</b>	<b>18</b>	<b>502</b>	<b>76</b>	<b>923</b>
<b>ILLES BALEARS</b>	<b>1.206</b>	<b>169</b>	<b>146</b>	<b>119</b>	<b>51</b>	<b>75</b>	<b>581</b>	<b>1.141</b>	<b>2</b>	<b>133</b>	<b>20</b>	<b>26</b>	<b>314</b>	<b>86</b>	<b>581</b>
<b>CANARIAS</b>	<b>4.817</b>	<b>646</b>	<b>1.830</b>	<b>308</b>	<b>211</b>	<b>179</b>	<b>2.064</b>	<b>5.238</b>	<b>0</b>	<b>55</b>	<b>258</b>	<b>0</b>	<b>683</b>	<b>1.068</b>	<b>2.064</b>
LAS PALMAS	2.295	0	855	179	195	73	1.168	2.470	0	0	183	0	453	532	1.168
S.C. TENERIFE	2.522	646	975	129	16	106	896	2.768	0	55	75	0	230	536	896
<b>CANTABRIA</b>	<b>1.381</b>	<b>571</b>	<b>202</b>	<b>74</b>	<b>19</b>	<b>76</b>	<b>439</b>	<b>1.381</b>	<b>20</b>	<b>180</b>	<b>32</b>	<b>3</b>	<b>198</b>	<b>6</b>	<b>439</b>
<b>CASTILLA Y LEÓN</b>	<b>3.928</b>	<b>489</b>	<b>929</b>	<b>328</b>	<b>129</b>	<b>213</b>	<b>1.846</b>	<b>3.934</b>	<b>2</b>	<b>661</b>	<b>271</b>	<b>55</b>	<b>642</b>	<b>215</b>	<b>1.846</b>
ÁVILA	333	9	83	22	2	15	201	332	0	84	35	0	80	2	201
BURGOS	602	56	132	80	35	44	255	602	0	57	26	19	125	28	255
LEÓN	617	40	177	56	21	40	283	617	0	117	22	2	104	38	283
PALENCIA	601	148	128	32	37	23	240	608	0	68	43	2	102	25	240
SALAMANCA	744	78	144	58	10	52	402	744	0	138	68	13	153	30	402
SEGOVIA	107	20	17	4	1	3	62	107	0	31	8	1	12	10	62
SORIA	75	11	16	5	2	2	39	75	0	6	7	0	14	12	39
VALLADOLID	572	108	141	47	11	27	238	572	0	111	27	6	40	54	238
ZAMORA	277	19	91	24	10	7	126	277	2	49	35	12	12	16	126
<b>CASTILLA-LA MANCHA</b>	<b>3.545</b>	<b>99</b>	<b>855</b>	<b>247</b>	<b>230</b>	<b>192</b>	<b>1.911</b>	<b>3.534</b>	<b>2</b>	<b>572</b>	<b>226</b>	<b>33</b>	<b>838</b>	<b>240</b>	<b>1.911</b>
ALBACETE	639	8	185	45	8	28	367	641	0	106	35	1	176	49	367
CIUDAD REAL	1.117	53	210	113	3	104	634	1.117	0	195	91	9	303	36	634
CUENCA	624	2	255	31	33	31	272	624	2	85	66	3	83	33	272
GUADALAJARA	295	5	23	27	113	22	105	295	0	22	2	3	42	36	105
TOLEDO	870	31	182	31	73	7	533	857	0	164	32	17	234	86	533

CC.AA. Y/O PROVINCIAS	ENTRADA REVISIONES	REVISIONES EFECTUADAS							CAUSAS DE EXTINCIÓN DEL DERECHO						
		Sin Modif. Cuantía	Con Modif. Cuantía	Suspensión PNC		Recuperación Art. 144.1	Extinción Derecho	TOTAL	Residencia	Recursos Económicos		Grado	Fallecimiento	Otras	TOTAL
				Art. 144.1	Pago					Personal	U.E.C.				
CATALUNYA	6.659	854	2.387	1	281	0	2.854	6.377	11	1.125	538	4	107	1.069	2.854
BARCELONA	4.972	642	1.845	1	204	0	2.109	4.801	7	843	372	0	100	787	2.109
GIRONA	421	65	135	0	23	0	171	394	2	57	38	4	3	67	171
LLEIDA	467	56	131	0	18	0	228	433	0	102	55	0	0	71	228
TARRAGONA	799	91	276	0	36	0	346	749	2	123	73	0	4	144	346
COMUNIDAD VALENCIANA	8.249	1.840	2.231	416	239	267	3.257	8.250	1	1.015	485	64	1.444	248	3.257
ALICANTE	1.889	173	528	122	21	74	971	1.889	1	333	74	18	473	72	971
CASTELLÓN	903	175	200	70	82	48	341	916	0	99	40	16	131	55	341
VALENCIA	5.457	1.492	1.503	224	136	145	1.945	5.445	0	583	371	30	840	121	1.945
EXTREMADURA	2.696	0	568	166	374	77	1.511	2.696	0	471	142	23	679	196	1.511
BADAJOS	1.941	0	428	121	280	59	1.053	1.941	0	341	96	5	486	125	1.053
CÁCERES	755	0	140	45	94	18	458	755	0	130	46	18	193	71	458
GALICIA	8.543	2.208	1.956	358	161	88	3.772	8.543	72	974	317	107	1.890	412	3.772
A CORUÑA	2.930	361	805	99	23	44	1.598	2.930	70	449	102	58	802	117	1.598
LUGO	660	84	140	28	13	15	380	660	0	47	7	8	192	126	380
OURENSE	847	0	222	25	15	27	558	847	1	162	65	13	270	47	558
PONTEVEDRA	4.106	1.763	789	206	110	2	1.236	4.106	1	316	143	28	626	122	1.236
MADRID	6.826	729	2.198	251	138	135	3.375	6.826	4	674	519	127	1.509	542	3.375
MURCIA	3.594	721	968	104	24	75	1.480	3.372	0	474	376	39	453	138	1.480
NAVARRA	579	6	115	30	9	19	400	579	0	24	83	6	182	105	400
PAÍS VASCO	6.796	4.003	1.882	49	15	52	795	6.796	18	140	219	1	333	84	795
ÁLAVA	147	0	0	0	0	0	147	147	10	0	67	0	50	20	147
GUIPÚZCOA	180	0	0	0	0	0	180	180	8	38	30	0	70	34	180
VIZCAYA	6.469	4.003	1.882	49	15	52	468	6.469	0	102	122	1	213	30	468
LA RIOJA	259	11	52	19	9	10	168	269	0	54	22	0	80	12	168
CEUTA	591	134	243	22	27	15	150	591	3	27	30	6	63	21	150
MELILLA	832	10	414	117	63	78	150	832	1	15	46	0	71	17	150
<b>TOTAL ESTADO</b>	<b>78.970</b>	<b>15.419</b>	<b>21.349</b>	<b>3.302</b>	<b>2.460</b>	<b>1.930</b>	<b>33.937</b>	<b>78.397</b>	<b>141</b>	<b>9.688</b>	<b>4.547</b>	<b>877</b>	<b>13.325</b>	<b>5.359</b>	<b>33.937</b>

## PENSIÓN NO CONTRIBUTIVA DE JUBILACIÓN: REVISIONES DE OFICIO E INSTANCIA DE PARTE

CC.AA. Y/O PROVINCIAS	ENTRADA REVISIONES	REVISIONES EFECTUADAS					CAUSAS DE EXTINCIÓN DEL DERECHO					
		Sin Modif.	Con Modif.	Suspensión	Extinción	TOTAL	Residencia	Recursos Económicos		Fallecimiento	Otras	TOTAL
		Cuantía	Cuantía	Pago	Derecho			Personal	U.E.C.			
<b>ANDALUCÍA</b>	<b>6.580</b>	<b>1.035</b>	<b>1.224</b>	<b>98</b>	<b>4.101</b>	<b>6.458</b>	<b>3</b>	<b>1.674</b>	<b>408</b>	<b>1.811</b>	<b>205</b>	<b>4.101</b>
ALMERÍA	313	24	82	6	201	313	1	80	18	93	9	201
CÁDIZ	1.069	72	266	4	633	975	0	259	30	333	11	633
CÓRDOBA	716	111	213	28	370	722	0	170	120	80	0	370
GRANADA	605	33	108	0	473	614	2	173	32	221	45	473
HUELVA	486	18	70	4	388	480	0	163	28	186	11	388
JAÉN	936	505	73	21	339	938	0	145	70	72	52	339
MÁLAGA	926	151	174	2	564	891	0	224	30	247	63	564
SEVILLA	1.529	121	238	33	1.133	1.525	0	460	80	579	14	1.133
<b>ARAGÓN</b>	<b>1.077</b>	<b>5</b>	<b>193</b>	<b>29</b>	<b>852</b>	<b>1.079</b>	<b>0</b>	<b>292</b>	<b>125</b>	<b>363</b>	<b>72</b>	<b>852</b>
HUESCA	321	3	47	2	271	323	0	118	25	107	21	271
TERUEL	125	0	27	0	98	125	0	35	13	37	13	98
ZARAGOZA	631	2	119	27	483	631	0	139	87	219	38	483
<b>ASTURIAS</b>	<b>715</b>	<b>61</b>	<b>130</b>	<b>8</b>	<b>546</b>	<b>745</b>	<b>0</b>	<b>148</b>	<b>38</b>	<b>345</b>	<b>15</b>	<b>546</b>
<b>ILLES BALEARS</b>	<b>467</b>	<b>43</b>	<b>50</b>	<b>27</b>	<b>331</b>	<b>451</b>	<b>2</b>	<b>81</b>	<b>8</b>	<b>200</b>	<b>40</b>	<b>331</b>
<b>CANARIAS</b>	<b>1.706</b>	<b>346</b>	<b>631</b>	<b>59</b>	<b>1.089</b>	<b>2.125</b>	<b>0</b>	<b>20</b>	<b>122</b>	<b>354</b>	<b>593</b>	<b>1.089</b>
LAS PALMAS	815	0	255	49	592	896	0	0	83	225	284	592
S.C. TENERIFE	891	346	376	10	497	1.229	0	20	39	129	309	497
<b>CANTABRIA</b>	<b>593</b>	<b>276</b>	<b>68</b>	<b>7</b>	<b>242</b>	<b>593</b>	<b>8</b>	<b>102</b>	<b>24</b>	<b>106</b>	<b>2</b>	<b>242</b>
<b>CASTILLA Y LEÓN</b>	<b>1.796</b>	<b>176</b>	<b>423</b>	<b>54</b>	<b>1.146</b>	<b>1.799</b>	<b>2</b>	<b>443</b>	<b>210</b>	<b>454</b>	<b>37</b>	<b>1.146</b>
ÁVILA	174	7	38	1	128	174	0	45	25	56	2	128
BURGOS	213	22	42	15	134	213	0	37	16	79	2	134
LEÓN	241	11	59	5	166	241	0	79	15	68	4	166
PALENCIA	288	29	89	19	154	291	0	41	34	72	7	154
SALAMANCA	400	38	75	4	283	400	0	102	62	115	4	283
SEGOVIA	44	5	7	0	32	44	0	16	5	7	4	32
SORIA	36	5	6	1	24	36	0	5	6	12	1	24
VALLADOLID	276	49	69	7	151	276	0	84	21	35	11	151
ZAMORA	124	10	38	2	74	124	2	34	26	10	2	74
<b>CASTILLA-LA MANCHA</b>	<b>1.776</b>	<b>31</b>	<b>372</b>	<b>110</b>	<b>1.240</b>	<b>1.753</b>	<b>2</b>	<b>367</b>	<b>156</b>	<b>622</b>	<b>93</b>	<b>1.240</b>
ALBACETE	299	2	62	0	234	298	0	73	27	127	7	234
CIUDAD REAL	541	18	101	3	419	541	0	106	68	226	19	419
CUENCA	318	2	126	18	172	318	2	54	37	61	18	172
GUADALAJARA	112	0	6	55	51	112	0	13	1	30	7	51
TOLEDO	506	9	77	34	364	484	0	121	23	178	42	364



CC.AA. Y/O PROVINCIAS	ENTRADA REVISIONES	REVISIONES EFECTUADAS					CAUSAS DE EXTINCIÓN DEL DERECHO					
		Sin Modif.	Con Modif.	Suspensión	Extinción	TOTAL	Residencia	Recursos Económicos		Fallecimiento	Otras	TOTAL
		Cuantía	Cuantía	Pago	Derecho			Personal	U.E.C.			
<b>CATALUNYA</b>	<b>2.689</b>	<b>309</b>	<b>914</b>	<b>87</b>	<b>1.249</b>	<b>2.559</b>	<b>9</b>	<b>720</b>	<b>357</b>	<b>2</b>	<b>161</b>	<b>1.249</b>
BARCELONA	2.022	240	729	67	922	1.958	5	515	256	2	144	922
GIRONA	155	21	51	4	65	141	2	46	13	0	4	65
LLEIDA	257	23	58	11	135	227	0	86	43	0	6	135
TARRAGONA	255	25	76	5	127	233	2	73	45	0	7	127
<b>COMUNIDAD VALENCIANA</b>	<b>4.243</b>	<b>1.064</b>	<b>1.165</b>	<b>141</b>	<b>1.888</b>	<b>4.258</b>	<b>1</b>	<b>633</b>	<b>256</b>	<b>909</b>	<b>89</b>	<b>1.888</b>
ALICANTE	954	100	247	19	588	954	1	218	45	308	16	588
CASTELLÓN	412	109	103	25	188	425	0	66	20	86	16	188
VALENCIA	2.877	855	815	97	1.112	2.879	0	349	191	515	57	1.112
<b>EXTREMADURA</b>	<b>1.544</b>	<b>0</b>	<b>266</b>	<b>207</b>	<b>1.071</b>	<b>1.544</b>	<b>0</b>	<b>387</b>	<b>120</b>	<b>497</b>	<b>67</b>	<b>1.071</b>
BADAJOS	1.099	0	192	142	765	1.099	0	279	85	356	45	765
CÁCERES	445	0	74	65	306	445	0	108	35	141	22	306
<b>GALICIA</b>	<b>3.881</b>	<b>830</b>	<b>793</b>	<b>90</b>	<b>2.168</b>	<b>3.881</b>	<b>37</b>	<b>550</b>	<b>203</b>	<b>1.254</b>	<b>124</b>	<b>2.168</b>
A CORUÑA	1.400	83	351	5	961	1.400	35	285	71	551	19	961
LUGO	290	9	52	6	223	290	0	28	4	133	58	223
OURENSE	399	0	85	1	313	399	1	74	45	173	20	313
PONTEVEDRA	1.792	738	305	78	671	1.792	1	163	83	397	27	671
<b>MADRID</b>	<b>3.755</b>	<b>307</b>	<b>1.389</b>	<b>78</b>	<b>1.981</b>	<b>3.755</b>	<b>0</b>	<b>469</b>	<b>294</b>	<b>1.017</b>	<b>201</b>	<b>1.981</b>
MURCIA	904	136	194	6	544	880	0	176	105	239	24	544
NAVARRA	387	5	64	8	310	387	0	21	63	150	76	310
<b>PAÍS VASCO</b>	<b>2.586</b>	<b>1.417</b>	<b>742</b>	<b>11</b>	<b>416</b>	<b>2.586</b>	<b>7</b>	<b>64</b>	<b>118</b>	<b>203</b>	<b>24</b>	<b>416</b>
ÁLAVA	96	0	0	0	96	96	2	0	47	43	4	96
GUIPÚZCOA	97	0	0	0	97	97	5	20	16	52	4	97
VIZCAYA	2.393	1.417	742	11	223	2.393	0	44	55	108	16	223
<b>LA RIOJA</b>	<b>112</b>	<b>0</b>	<b>11</b>	<b>8</b>	<b>93</b>	<b>112</b>	<b>0</b>	<b>25</b>	<b>13</b>	<b>49</b>	<b>6</b>	<b>93</b>
CEUTA	151	34	65	4	48	151	1	8	3	32	4	48
MELILLA	143	4	78	17	44	143	0	4	4	32	4	44
<b>TOTAL ESTADO</b>	<b>35.105</b>	<b>6.079</b>	<b>8.772</b>	<b>1.049</b>	<b>19.359</b>	<b>35.259</b>	<b>72</b>	<b>6.184</b>	<b>2.627</b>	<b>8.639</b>	<b>1.837</b>	<b>19.359</b>

## PENSIÓN NO CONTRIBUTIVA DE INVALIDEZ: REVISIONES DE OFICIO E INSTANCIA DE PARTE

CC.AA. Y/O PROVINCIAS	ENTRADA REVISIONES	REVISIONES EFECTUADAS							CAUSAS DE EXTINCIÓN DEL DERECHO						
		Sin Modif. Cuantía	Con Modif. Cuantía	Suspensión PNC		Recuperación Art. 144.1	Extinción Derecho	TOTAL	Residencia	Recursos Económicos		Grado	Fallecimiento	Otras	TOTAL
				Art. 144.1	Pago					Personal	U.E.C.				
<b>ANDALUCÍA</b>	<b>8.505</b>	<b>1.557</b>	<b>2.466</b>	<b>541</b>	<b>286</b>	<b>313</b>	<b>2.997</b>	<b>8.160</b>	<b>2</b>	<b>856</b>	<b>285</b>	<b>344</b>	<b>1.060</b>	<b>450</b>	<b>2.997</b>
ALMERÍA	579	98	192	33	8	8	264	603	0	67	31	47	67	52	264
CÁDIZ	1.412	84	513	73	11	20	561	1.262	0	138	20	93	243	67	561
CÓRDOBA	796	257	216	70	61	0	308	912	0	78	95	48	65	22	308
GRANADA	976	119	353	74	75	47	312	980	0	67	11	32	124	78	312
HUELVA	951	213	228	103	64	120	246	974	1	72	23	36	94	20	246
JAÉN	533	213	79	42	28	34	140	536	0	46	30	20	26	18	140
MÁLAGA	1.681	282	494	22	0	22	510	1.330	0	156	34	42	174	104	510
SEVILLA	1.577	291	391	124	39	62	656	1.563	1	232	41	26	267	89	656
<b>ARAGÓN</b>	<b>780</b>	<b>140</b>	<b>196</b>	<b>60</b>	<b>51</b>	<b>22</b>	<b>311</b>	<b>780</b>	<b>0</b>	<b>44</b>	<b>46</b>	<b>21</b>	<b>103</b>	<b>97</b>	<b>311</b>
HUESCA	118	1	41	9	0	12	55	118	0	8	7	0	22	18	55
TERUEL	37	0	15	3	0	2	17	37	0	2	1	1	7	6	17
ZARAGOZA	625	139	140	48	51	8	239	625	0	34	38	20	74	73	239
<b>ASTURIAS</b>	<b>812</b>	<b>131</b>	<b>164</b>	<b>92</b>	<b>8</b>	<b>44</b>	<b>377</b>	<b>816</b>	<b>0</b>	<b>80</b>	<b>61</b>	<b>18</b>	<b>157</b>	<b>61</b>	<b>377</b>
<b>ILLES BALEARS</b>	<b>739</b>	<b>126</b>	<b>96</b>	<b>119</b>	<b>24</b>	<b>75</b>	<b>250</b>	<b>690</b>	<b>0</b>	<b>52</b>	<b>12</b>	<b>26</b>	<b>114</b>	<b>46</b>	<b>250</b>
<b>CANARIAS</b>	<b>3.111</b>	<b>300</b>	<b>1.199</b>	<b>308</b>	<b>152</b>	<b>179</b>	<b>975</b>	<b>3.113</b>	<b>0</b>	<b>35</b>	<b>136</b>	<b>0</b>	<b>329</b>	<b>475</b>	<b>975</b>
LAS PALMAS	1.480	0	600	179	146	73	576	1.574	0	0	100	0	228	248	576
S.C. TENERIFE	1.631	300	599	129	6	106	399	1.539	0	35	36	0	101	227	399
<b>CANTABRIA</b>	<b>788</b>	<b>295</b>	<b>134</b>	<b>74</b>	<b>12</b>	<b>76</b>	<b>197</b>	<b>788</b>	<b>12</b>	<b>78</b>	<b>8</b>	<b>3</b>	<b>92</b>	<b>4</b>	<b>197</b>
<b>CASTILLA Y LEÓN</b>	<b>2.132</b>	<b>313</b>	<b>506</b>	<b>328</b>	<b>75</b>	<b>213</b>	<b>700</b>	<b>2.135</b>	<b>0</b>	<b>218</b>	<b>61</b>	<b>55</b>	<b>188</b>	<b>178</b>	<b>700</b>
ÁVILA	159	2	45	22	1	15	73	158	0	39	10	0	24	0	73
BURGOS	389	34	90	80	20	44	121	389	0	20	10	19	46	26	121
LEÓN	376	29	118	56	16	40	117	376	0	38	7	2	36	34	117
PALENCIA	313	119	39	32	18	23	86	317	0	27	9	2	30	18	86
SALAMANCA	344	40	69	58	6	52	119	344	0	36	6	13	38	26	119
SEGOVIA	63	15	10	4	1	3	30	63	0	15	3	1	5	6	30
SORIA	39	6	10	5	1	2	15	39	0	1	1	0	2	11	15
VALLADOLID	296	59	72	47	4	27	87	296	0	27	6	6	5	43	87
ZAMORA	153	9	53	24	8	7	52	153	0	15	9	12	2	14	52
<b>CASTILLA-LA MANCHA</b>	<b>1.769</b>	<b>68</b>	<b>483</b>	<b>247</b>	<b>120</b>	<b>192</b>	<b>671</b>	<b>1.781</b>	<b>0</b>	<b>205</b>	<b>70</b>	<b>33</b>	<b>216</b>	<b>147</b>	<b>671</b>
ALBACETE	340	6	123	45	8	28	133	343	0	33	8	1	49	42	133
CIUDAD REAL	576	35	109	113	0	104	215	576	0	89	23	9	77	17	215
CUENCA	306	0	129	31	15	31	100	306	0	31	29	3	22	15	100
GUADALAJARA	183	5	17	27	58	22	54	183	0	9	1	3	12	29	54
TOLEDO	364	22	105	31	39	7	169	373	0	43	9	17	56	44	169

CC.AA. Y/O PROVINCIAS	ENTRADA REVISIONES	REVISIONES EFECTUADAS							CAUSAS DE EXTINCIÓN DEL DERECHO						
		Sin Modif. Cuantía	Con Modif. Cuantía	Suspensión PNC		Recuperación Art. 144.1	Extinción Derecho	TOTAL	Residencia	Recursos Económicos		Grado	Fallecimiento	Otras	TOTAL
				Art. 144.1	Pago					Personal	U.E.C.				
CATALUNYA	3.970	545	1.473	1	194	0	1.605	3.818	2	405	181	4	105	908	1.605
BARCELONA	2.950	402	1.116	1	137	0	1.187	2.843	2	328	116	0	98	643	1.187
GIRONA	266	44	84	0	19	0	106	253	0	11	25	4	3	63	106
LLEIDA	210	33	73	0	7	0	93	206	0	16	12	0	0	65	93
TARRAGONA	544	66	200	0	31	0	219	516	0	50	28	0	4	137	219
COMUNIDAD VALENCIANA	4.006	776	1.066	416	98	267	1.369	3.992	0	382	229	64	535	159	1.369
ALICANTE	935	73	281	122	2	74	383	935	0	115	29	18	165	56	383
CASTELLÓN	491	66	97	70	57	48	153	491	0	33	20	16	45	39	153
VALENCIA	2.580	637	688	224	39	145	833	2.566	0	234	180	30	325	64	833
EXTREMADURA	1.152	0	302	166	167	77	440	1.152	0	84	22	23	182	129	440
BADAJOS	842	0	236	121	138	59	288	842	0	62	11	5	130	80	288
CÁCERES	310	0	66	45	29	18	152	310	0	22	11	18	52	49	152
GALICIA	4.662	1.378	1.163	358	71	88	1.604	4.662	35	424	114	107	636	288	1.604
A CORUÑA	1.530	278	454	99	18	44	637	1.530	35	164	31	58	251	98	637
LUGO	370	75	88	28	7	15	157	370	0	19	3	8	59	68	157
OURENSE	448	0	137	25	14	27	245	448	0	88	20	13	97	27	245
PONTEVEDRA	2.314	1.025	484	206	32	2	565	2.314	0	153	60	28	229	95	565
MADRID	3.071	422	809	251	60	135	1.394	3.071	4	205	225	127	492	341	1.394
MURCIA	2.690	585	774	104	18	75	936	2.492	0	298	271	39	214	114	936
NAVARRA	192	1	51	30	1	19	90	192	0	3	20	6	32	29	90
PAÍS VASCO	4.210	2.586	1.140	49	4	52	379	4.210	11	76	101	1	130	60	379
ÁLAVA	51	0	0	0	0	0	51	51	8	0	20	0	7	16	51
GUIPÚZCOA	83	0	0	0	0	0	83	83	3	18	14	0	18	30	83
VIZCAYA	4.076	2.586	1.140	49	4	52	245	4.076	0	58	67	1	105	14	245
LA RIOJA	147	11	41	19	1	10	75	157	0	29	9	0	31	6	75
CEUTA	440	100	178	22	23	15	102	440	2	19	27	6	31	17	102
MELILLA	689	6	336	117	46	78	106	689	1	11	42	0	39	13	106
<b>TOTAL ESTADO</b>	<b>43.865</b>	<b>9.340</b>	<b>12.577</b>	<b>3.302</b>	<b>1.411</b>	<b>1.930</b>	<b>14.578</b>	<b>43.138</b>	<b>69</b>	<b>3.504</b>	<b>1.920</b>	<b>877</b>	<b>4.686</b>	<b>3.522</b>	<b>14.578</b>

3

TOTAL REVISIONES DE PNCs DEL AÑO 2003

## PENSIONES NO CONTRIBUTIVAS DE LA SEGURIDAD SOCIAL (PNCs)

### RESUMEN GLOBAL REVISIONES: ANUAL Y DE OFICIO E INSTANCIA DE PARTE AÑO 2003

#### PNC DE JUBILACIÓN

ENTRADA REVISIONES	REVISIONES EFECTUADAS							CAUSAS DE EXTINCIÓN EN PROCESO DE REVISIÓN						
	Sin Modif. Cuantía	Con Modif. Cuantía	Suspensión PNC		Recuperación Art. 144.1	Extinción Derecho	TOTAL	Residencia	Recursos Económicos		Grado	Fallecimiento	Otras	TOTAL
			Art. 144.1	Pago					Personal	U.E.C.				
241.708	165.142 75,62%	24.878 11,39%	-	1.049 0,48%	-	27.303 12,50%	218.372	93 0,34%	7.340 26,88%	5.572 20,41%	-	12.089 44,28%	2.209 8,09%	27.303

#### PNC DE INVALIDEZ

ENTRADA REVISIONES	REVISIONES EFECTUADAS							CAUSAS DE EXTINCIÓN EN PROCESO DE REVISIÓN						
	Sin Modif. Cuantía	Con Modif. Cuantía	Suspensión PNC		Recuperación Art. 144.1	Extinción Derecho	TOTAL	Residencia	Recursos Económicos		Grado	Fallecimiento	Otras	TOTAL
			Art. 144.1	Pago					Personal	U.E.C.				
255.160	172.379 76,70%	25.458 11,33%	3.302 1,47%	1.411 0,63%	1.930 0,86%	20.268 9,02%	224.748	76 0,37%	4.348 21,45%	4.011 19,79%	877 4,33%	6.851 33,80%	4.105 20,25%	20.268

#### TOTAL PNCs

ENTRADA REVISIONES	REVISIONES EFECTUADAS							CAUSAS DE EXTINCIÓN EN PROCESO DE REVISIÓN						
	Sin Modif. Cuantía	Con Modif. Cuantía	Suspensión PNC		Recuperación Art. 144.1	Extinción Derecho	TOTAL	Residencia	Recursos Económicos		Grado	Fallecimiento	Otras	TOTAL
			Art. 144.1	Pago					Personal	U.E.C.				
496.868	337.521 76,17%	50.336 11,36%	3.302 0,75%	2.460 0,56%	1.930 0,44%	47.571 10,74%	443.120	169 0,36%	11.688 24,57%	9.583 20,14%	877 1,84%	18.940 39,81%	6.314 13,27%	47.571

**4**

**REVISIÓN ANUAL DE LAS PRESTACIONES LISMI DEL AÑO 2003**

**PRESTACIONES SOCIALES Y ECONÓMICAS DE LA LISMI (R. D. 383/1984, DE 1 DE FEBRERO): REVISIÓN ANUAL AÑO 2003**

ÁMBITO GEOGRÁFICO	BENEFICIARIOS NÓMINA DIC.-02	REQUERIDAS AÑO 2003	PRESENTADAS	REVISADAS	CARACTERÍSTICAS DE LAS REVISIONES				SUSPENSIÓN DEL DERECHO
					SIN VARIAR SITUACIÓN	VARIACIÓN CUANTÍA	EXTINCIÓN DERECHO	SUSPENSIÓN SGIM *	
<b>ANDALUCÍA</b>	<b>15.571</b>	<b>13.877</b>	<b>12.949</b>	<b>12.454</b>	<b>12.060</b>	<b>62</b>	<b>321</b>	<b>11</b>	<b>456</b>
ALMERÍA	3.326	3.043	2.908	2.908	2.626	18	262	2	70
CÁDIZ	1.194	1.061	1.012	987	976	1	10	0	30
CÓRDOBA	923	860	825	775	760	5	7	3	11
GRANADA	1.031	666	649	649	643	2	4	0	4
HUELVA	505	449	425	398	395	0	3	0	14
JAÉN	957	884	841	800	781	5	13	1	13
MÁLAGA	6.164	5.626	5.119	4.836	4.785	24	22	5	252
SEVILLA	1.471	1.288	1.170	1.101	1.094	7	0	0	62
<b>ARAGÓN</b>	<b>2.403</b>	<b>1.776</b>	<b>1.774</b>	<b>1.774</b>	<b>1.683</b>	<b>4</b>	<b>85</b>	<b>2</b>	<b>2</b>
HUESCA	472	361	361	361	339	0	21	1	0
TERUEL	298	136	136	136	72	1	62	1	0
ZARAGOZA	1.633	1.279	1.277	1.277	1.272	3	2	0	2
<b>ASTURIAS</b>	<b>3.158</b>	<b>2.509</b>	<b>2.508</b>	<b>2.508</b>	<b>2.470</b>	<b>4</b>	<b>33</b>	<b>1</b>	<b>4</b>
<b>ILLES BALEARS</b>	<b>794</b>	<b>722</b>	<b>664</b>	<b>664</b>	<b>561</b>	<b>0</b>	<b>101</b>	<b>2</b>	<b>17</b>
<b>CANARIAS</b>	<b>887</b>	<b>579</b>	<b>572</b>	<b>572</b>	<b>544</b>	<b>4</b>	<b>24</b>	<b>0</b>	<b>20</b>
LAS PALMAS	455	180	175	175	154	4	17	0	18
S.C. TENERIFE	432	399	397	397	390	0	7	0	2
<b>CANTABRIA</b>	<b>1.394</b>	<b>1.000</b>	<b>999</b>	<b>999</b>	<b>987</b>	<b>0</b>	<b>12</b>	<b>0</b>	<b>1</b>
<b>CASTILLA Y LEÓN</b>	<b>9.300</b>	<b>6.893</b>	<b>6.862</b>	<b>6.862</b>	<b>6.514</b>	<b>9</b>	<b>337</b>	<b>2</b>	<b>44</b>
ÁVILA	733	470	466	466	457	0	9	0	4
BURGOS	669	457	456	456	435	0	21	0	1
LEÓN	2.411	1.360	1.346	1.346	1.263	0	83	0	14
PALENCIA	644	524	524	524	446	0	78	0	0
SALAMANCA	2.022	1.452	1.444	1.444	1.434	0	10	0	20
SEGOVIA	514	468	468	468	444	3	21	0	0
SORIA	400	383	383	383	381	0	2	0	1
VALLADOLID	959	870	867	867	765	2	98	2	3
ZAMORA	948	909	908	908	889	4	15	0	1
<b>CASTILLA-LA MANCHA</b>	<b>6.189</b>	<b>4.844</b>	<b>4.818</b>	<b>4.818</b>	<b>4.723</b>	<b>0</b>	<b>92</b>	<b>3</b>	<b>26</b>
ALBACETE	1.368	1.072	1.060	1.060	1.018	0	42	0	12
CIUDAD REAL	1.428	647	645	645	632	0	13	0	2
CUENCA	1.082	890	889	889	864	0	22	3	1
GUADALAJARA	543	470	467	467	461	0	6	0	3
TOLEDO	1.768	1.765	1.757	1.757	1.748	0	9	0	8

ÁMBITO GEOGRÁFICO	BENEFICIARIOS NÓMINA DIC.-02	REQUERIDAS AÑO 2003	PRESENTADAS	REVISADAS	CARACTERÍSTICAS DE LAS REVISIONES				SUSPENSIÓN DEL DERECHO
					SIN VARIAR SITUACIÓN	VARIACIÓN CUANTÍA	EXTINCIÓN DERECHO	SUSPENSIÓN SGIM *	
<b>CATALUNYA</b>	<b>8.134</b>	<b>8.134</b>	<b>7.891</b>	<b>4.080</b>	<b>471</b>	<b>0</b>	<b>3.609</b>	<b>0</b>	<b>429</b>
BARCELONA	5.420	5.420	5.328	2.804	328	0	2.476	0	127
GIRONA	711	711	694	346	10	0	336	0	28
LLEIDA	958	958	883	438	61	0	377	0	143
TARRAGONA	1.045	1.045	986	492	72	0	420	0	131
<b>COMUNIDAD VALENCIANA</b>	<b>7.750</b>	<b>4.865</b>	<b>4.735</b>	<b>4.019</b>	<b>3.896</b>	<b>0</b>	<b>123</b>	<b>0</b>	<b>144</b>
ALICANTE	4.785	4.142	4.019	4.019	3.896	0	123	0	136
CASTELLÓN	869	723	716	0	0	0	0	0	8
VALENCIA (1)	2.096	0	0	0	0	0	0	0	0
<b>EXTREMADURA</b>	<b>6.481</b>	<b>4.642</b>	<b>4.547</b>	<b>4.547</b>	<b>4.186</b>	<b>7</b>	<b>350</b>	<b>4</b>	<b>95</b>
BADAJOS	4.206	2.583	2.491	2.491	2.291	5	193	2	92
CÁCERES	2.275	2.059	2.056	2.056	1.895	2	157	2	3
<b>GALICIA</b>	<b>4.323</b>	<b>2.917</b>	<b>2.902</b>	<b>2.902</b>	<b>2.617</b>	<b>11</b>	<b>271</b>	<b>3</b>	<b>20</b>
A CORUÑA	1.654	1.225	1.214	1.214	1.097	5	112	0	11
LUGO	236	201	201	201	201	0	0	0	0
OURENSE	502	322	320	320	313	1	6	0	7
PONTEVEDRA	1.931	1.169	1.167	1.167	1.006	5	153	3	2
<b>MADRID</b>	<b>6.305</b>	<b>3.819</b>	<b>3.568</b>	<b>3.568</b>	<b>3.134</b>	<b>10</b>	<b>408</b>	<b>16</b>	<b>63</b>
<b>MURCIA</b>	<b>10.418</b>	<b>1.353</b>	<b>1.232</b>	<b>1.232</b>	<b>1.227</b>	<b>3</b>	<b>2</b>	<b>0</b>	<b>121</b>
<b>NAVARRA</b>	<b>760</b>	<b>679</b>	<b>666</b>	<b>666</b>	<b>646</b>	<b>2</b>	<b>18</b>	<b>0</b>	<b>9</b>
<b>PAÍS VASCO</b>	<b>1.682</b>	<b>980</b>	<b>978</b>	<b>978</b>	<b>854</b>	<b>0</b>	<b>123</b>	<b>1</b>	<b>5</b>
ÁLAVA	339	196	194	194	147	0	46	1	2
GUIPÚZCOA (1)	556	0	0	0	0	0	0	0	0
VIZCAYA	787	784	784	784	707	0	77	0	3
<b>LA RIOJA</b>	<b>501</b>	<b>393</b>	<b>386</b>	<b>386</b>	<b>384</b>	<b>1</b>	<b>1</b>	<b>0</b>	<b>2</b>
<b>CEUTA</b>	<b>474</b>	<b>434</b>	<b>433</b>	<b>433</b>	<b>422</b>	<b>0</b>	<b>11</b>	<b>0</b>	<b>1</b>
<b>MELILLA</b>	<b>670</b>	<b>639</b>	<b>636</b>	<b>636</b>	<b>605</b>	<b>0</b>	<b>30</b>	<b>1</b>	<b>16</b>
<b>TOTAL ESTADO</b>	<b>87.194</b>	<b>61.055</b>	<b>59.120</b>	<b>54.098</b>	<b>47.984</b>	<b>117</b>	<b>5.951</b>	<b>46</b>	<b>1.475</b>

(\*) Se recoge el número de suspensiones por inicio de actividad laboral en aplicación de la Disposición adicional undécima del TRLGSS.

(1) Los Órganos Gestores comunican que no realiza Revisión Anual.



**PRESTACIONES SOCIALES Y ECONÓMICAS DE LA LISMI (R. D. 383/1984, DE 1 DE FEBRERO): REVISIÓN ANUAL AÑO 2003**

ÁMBITO GEOGRÁFICO	TOTAL CAUSAS DE EXTINCIÓN, SUSPENSIÓN Y MODIFICACIÓN DE CUANTÍAS							TOTAL DE CAUSAS	
	FALLECIMIENTO	RECURSOS PROPIOS	RECURSOS FAMILIARES	PRESTACIÓN INCOMPTBLE.	INGRESO CENTRO	PÉRDIDA RESIDENCIA	ALTA S. SOCIAL		OTRAS
<b>ANDALUCÍA</b>	194	18	43	185	3	1	11	18	473
ALMERÍA	175	12	5	139	0	0	2	0	333
CÁDIZ	1	2	8	2	0	0	0	0	13
CÓRDOBA	0	0	6	5	3	0	3	0	17
GRANADA	0	2	1	3	0	0	0	2	8
HUELVA	3	0	2	0	0	0	0	0	5
JAÉN	0	1	7	5	0	1	1	5	20
MÁLAGA	15	1	14	24	0	0	5	11	70
SEVILLA	0	0	0	7	0	0	0	0	7
<b>ARAGÓN</b>	72	2	6	18	0	2	2	12	114
HUESCA	17	0	0	6	0	0	1	7	31
TERUEL	51	2	0	9	0	2	1	1	66
ZARAGOZA	4	0	6	3	0	0	0	4	17
<b>ASTURIAS</b>	18	8	6	4	8	0	1	2	47
<b>ILLES BALEARS</b>	44	3	0	65	2	0	2	0	116
<b>CANARIAS</b>	2	13	2	8	2	0	0	1	28
LAS PALMAS	2	8	2	8	0	0	0	1	21
S.C. TENERIFE	0	5	0	0	2	0	0	0	7
<b>CANTABRIA</b>	5	2	5	0	1	0	0	0	13
<b>CASTILLA Y LEÓN</b>	166	72	7	127	12	1	2	6	393
ÁVILA	8	0	0	3	0	1	0	0	12
BURGOS	12	0	1	10	5	0	0	0	28
LEÓN	38	24	0	31	0	0	0	0	93
PALENCIA	39	0	0	47	0	0	0	0	86
SALAMANCA	7	1	3	4	2	0	0	1	18
SEGOVIA	12	3	1	6	2	0	0	0	24
SORIA	2	0	0	0	0	0	0	0	2
VALLADOLID	45	37	0	22	0	0	2	0	106
ZAMORA	3	7	2	4	3	0	0	5	24
<b>CASTILLA-LA MANCHA</b>	43	12	4	40	4	0	0	0	103
ALBACETE	11	7	4	25	0	0	0	0	47
CIUDAD REAL	12	1	0	2	0	0	0	0	15
CUENCA	14	0	0	10	0	0	0	0	24
GUADALAJARA	4	2	0	2	0	0	0	0	8
TOLEDO	2	2	0	1	4	0	0	0	9

ÁMBITO GEOGRÁFICO	TOTAL CAUSAS DE EXTINCIÓN, SUSPENSIÓN Y MODIFICACIÓN DE CUANTÍAS								TOTAL DE CAUSAS
	FALLECIMIENTO	RECURSOS PROPIOS	RECURSOS FAMILIARES	PRESTACIÓN INCOMPTBLE.	INGRESO CENTRO	PÉRDIDA RESIDENCIA	ALTA S. SOCIAL	OTRAS	
CATALUNYA	545	0	0	3.064	0	0	0	0	3.609
BARCELONA	336	0	0	2.140	0	0	0	0	2.476
GIRONA	65	0	0	271	0	0	0	0	336
LLEIDA	64	0	0	313	0	0	0	0	377
TARRAGONA	80	0	0	340	0	0	0	0	420
COMUNIDAD VALENCIANA	101	9	0	13	0	0	0	0	123
ALICANTE	101	9	0	13	0	0	0	0	123
CASTELLÓN	0	0	0	0	0	0	0	0	0
VALENCIA (1)	0	0	0	0	0	0	0	0	0
EXTREMADURA	234	19	21	157	4	0	4	2	441
BADAJOS	165	11	12	65	2	0	0	1	256
CÁCERES	69	8	9	92	2	0	4	1	185
GALICIA	83	14	6	174	0	0	27	23	327
A CORUÑA	64	11	5	76	0	0	1	2	159
LUGO	0	0	0	0	0	0	0	0	0
OURENSE	3	2	1	1	0	0	0	0	7
PONTEVEDRA	16	1	0	97	0	0	26	21	161
MADRID	251	15	0	305	12	0	25	0	608
MURCIA	0	2	0	3	0	0	0	0	5
NAVARRA	0	16	0	6	0	0	4	1	27
PAÍS VASCO	74	39	2	5	1	1	2	0	124
ÁLAVA	5	38	1	0	0	1	2	0	47
GUIPÚZCOA (1)	0	0	0	0	0	0	0	0	0
VIZCAYA	69	1	1	5	1	0	0	0	77
LA RIOJA	0	2	0	1	0	0	0	0	3
CEUTA	0	0	10	0	1	0	0	0	11
MELILLA	4	2	12	5	1	1	6	1	32
<b>TOTAL ESTADO</b>	<b>1.836</b>	<b>248</b>	<b>124</b>	<b>4.180</b>	<b>51</b>	<b>6</b>	<b>86</b>	<b>66</b>	<b>6.597</b>

(1) Los Órganos Gestores comunican que no realiza Revisión Anual.

**PRESTACIONES SOCIALES Y ECONÓMICAS DE LA LISMI ( R.D. 383/1984, DE 1 DE FEBRERO): REVISIÓN ANUAL AÑO 2003**

ÁMBITO GEOGRÁFICO	S.G.I.M. CAUSAS DE EXTINCIÓN, SUSPENSIÓN Y MODIFICACIÓN DE CUANTÍAS							TOTAL DE CAUSAS	
	FALLECIMIENTO	RECURSOS PROPIOS	RECURSOS FAMILIARES	PRESTACIÓN INCOMPTBLE.	INGRESO CENTRO	PÉRDIDA RESIDENCIA	SUSPENSIÓN INICIO ACTIVIDAD LABORAL		OTRAS
<b>ANDALUCÍA</b>	102	16	-	180	-	0	11	16	325
ALMERÍA	91	12	-	136	-	0	2	0	241
CÁDIZ	1	1	-	1	-	0	0	0	3
CÓRDOBA	0	0	-	5	-	0	3	0	8
GRANADA	0	2	-	2	-	0	0	1	5
HUELVA	1	0	-	0	-	0	0	0	1
JAÉN	0	1	-	5	-	0	1	4	11
MÁLAGA	9	0	-	24	-	0	5	11	49
SEVILLA	0	0	-	7	-	0	0	0	7
<b>ARAGÓN</b>	15	2	-	16	-	2	2	4	41
HUESCA	10	0	-	4	-	0	1	1	16
TERUEL	5	2	-	9	-	2	1	1	20
ZARAGOZA	0	0	-	3	-	0	0	2	5
<b>ASTURIAS</b>	9	8	-	4	-	0	1	0	22
<b>ILLES BALEARS</b>	33	2	-	55	-	0	2	0	92
<b>CANARIAS</b>	1	0	-	8	-	0	0	1	10
LAS PALMAS	1	0	-	8	-	0	0	1	10
S.C. TENERIFE	0	0	-	0	-	0	0	0	0
<b>CANTABRIA</b>	3	0	-	0	-	0	0	0	3
<b>CASTILLA Y LEÓN</b>	101	58	-	101	-	1	2	3	266
ÁVILA	4	0	-	3	-	1	0	0	8
BURGOS	9	0	-	8	-	0	0	0	17
LEÓN	22	15	-	20	-	0	0	0	57
PALENCIA	23	0	-	40	-	0	0	0	63
SALAMANCA	3	0	-	3	-	0	0	0	6
SEGOVIA	6	3	-	4	-	0	0	0	13
SORIA	2	0	-	0	-	0	0	0	2
VALLADOLID	31	36	-	19	-	0	2	0	88
ZAMORA	1	4	-	4	-	0	0	3	12
<b>CASTILLA-LA MANCHA</b>	26	0	-	33	-	0	0	0	59
ALBACETE	6	0	-	20	-	0	0	0	26
CIUDAD REAL	7	0	-	2	-	0	0	0	9
CUENCA	11	0	-	8	-	0	0	0	19
GUADALAJARA	2	0	-	2	-	0	0	0	4
TOLEDO	0	0	-	1	-	0	0	0	1

ÁMBITO GEOGRÁFICO	S.G.I.M. CAUSAS DE EXTINCIÓN, SUSPENSIÓN Y MODIFICACIÓN DE CUANTÍAS								TOTAL DE CAUSAS
	FALLECIMIENTO	RECURSOS PROPIOS	RECURSOS FAMILIARES	PRESTACIÓN INCOMPTBLE.	INGRESO CENTRO	PÉRDIDA RESIDENCIA	SUSPENSIÓN INICIO ACTIVIDAD LABORAL	OTRAS	
CATALUNYA	224	0	-	2.493	-	0	0	0	2.717
BARCELONA	145	0	-	1.774	-	0	0	0	1.919
GIRONA	31	0	-	207	-	0	0	0	238
LLEIDA	20	0	-	235	-	0	0	0	255
TARRAGONA	28	0	-	277	-	0	0	0	305
COMUNIDAD VALENCIANA	84	5	-	13	-	0	0	0	102
ALICANTE	84	5	-	13	-	0	0	0	102
CASTELLÓN	0	0	-	0	-	0	0	0	0
VALENCIA (1)	0	0	-	0	-	0	0	0	0
EXTREMADURA	149	5	-	139	-	0	2	1	296
BADAJOS	108	3	-	60	-	0	0	0	171
CÁCERES	41	2	-	79	-	0	2	1	125
GALICIA	33	11	-	61	-	0	3	2	110
A CORUÑA	27	8	-	55	-	0	0	2	92
LUGO	0	0	-	0	-	0	0	0	0
OURENSE	2	2	-	1	-	0	0	0	5
PONTEVEDRA	4	1	-	5	-	0	3	0	13
MADRID	134	0	-	246	-	0	16	0	396
MURCIA	0	2	-	3	-	0	0	0	5
NAVARRA	0	11	-	4	-	0	1	1	17
PAÍS VASCO	61	20	-	5	-	1	1	0	88
ÁLAVA	2	19	-	0	-	1	1	0	23
GUIPÚZCOA (1)	0	0	-	0	-	0	0	0	0
VIZCAYA	59	1	-	5	-	0	0	0	65
LA RIOJA	0	1	-	1	-	0	0	0	2
CEUTA	0	0	-	0	-	0	0	0	0
MELILLA	1	0	-	3	-	0	1	0	5
<b>TOTAL ESTADO</b>	<b>976</b>	<b>141</b>	<b>-</b>	<b>3.365</b>	<b>-</b>	<b>4</b>	<b>42</b>	<b>28</b>	<b>4.556</b>

(1) Los Órganos Gestores comunican que no realiza Revisión Anual.

# PRESTACIONES SOCIALES Y ECONÓMICAS DE LA LISMI (R.D. 383/1984, DE 1 DE FEBRERO): REVISIÓN ANUAL AÑO 2002

ÁMBITO GEOGRÁFICO	S.A.T.P. CAUSAS DE EXTINCIÓN DEL DERECHO							TOTAL DE CAUSAS	
	FALLECIMIENTO	RECURSOS PROPIOS	RECURSOS FAMILIARES	PRESTACIÓN INCOMPTBLE.	INGRESO CENTRO	PÉRDIDA RESIDENCIA	ALTA S. SOCIAL		OTRAS
ANDALUCÍA	45	2	-	4	1	0	0	0	52
ALMERÍA	40	0	-	3	0	0	0	0	43
CÁDIZ	0	1	-	1	0	0	0	0	2
CÓRDOBA	0	0	-	0	1	0	0	0	1
GRANADA	0	0	-	0	0	0	0	0	0
HUELVA	2	0	-	0	0	0	0	0	2
JAÉN	0	0	-	0	0	0	0	0	0
MÁLAGA	3	1	-	0	0	0	0	0	4
SEVILLA	0	0	-	0	0	0	0	0	0
ARAGÓN	4	0	-	0	0	0	0	1	5
HUESCA	4	0	-	0	0	0	0	1	5
TERUEL	0	0	-	0	0	0	0	0	0
ZARAGOZA	0	0	-	0	0	0	0	0	0
ASTURIAS	2	0	-	0	8	0	0	0	10
ILLES BALEARS	5	0	-	10	2	0	0	0	17
CANARIAS	1	1	-	0	1	0	0	0	3
LAS PALMAS	1	0	-	0	0	0	0	0	1
S.C. TENERIFE	0	1	-	0	1	0	0	0	2
CANTABRIA	1	0	-	0	1	0	0	0	2
CASTILLA Y LEÓN	33	12	-	19	12	0	0	0	76
ÁVILA	2	0	-	0	0	0	0	0	2
BURGOS	1	0	-	2	5	0	0	0	8
LEÓN	3	9	-	8	0	0	0	0	20
PALENCIA	10	0	-	5	0	0	0	0	15
SALAMANCA	2	0	-	1	2	0	0	0	5
SEGOVIA	4	0	-	2	2	0	0	0	8
SORIA	0	0	-	0	0	0	0	0	0
VALLADOLID	11	1	-	1	0	0	0	0	13
ZAMORA	0	2	-	0	3	0	0	0	5
CASTILLA-LA MANCHA	11	8	-	7	4	0	0	0	30
ALBACETE	2	4	-	5	0	0	0	0	11
CIUDAD REAL	2	1	-	0	0	0	0	0	3
CUENCA	3	0	-	2	0	0	0	0	5
GUADALAJARA	2	1	-	0	0	0	0	0	3
TOLEDO	2	2	-	0	4	0	0	0	8

ÁMBITO GEOGRÁFICO	S.A.T.P. CAUSAS DE EXTINCIÓN DEL DERECHO							TOTAL DE CAUSAS	
	FALLECIMIENTO	RECURSOS PROPIOS	RECURSOS FAMILIARES	PRESTACIÓN INCOMPTBLE.	INGRESO CENTRO	PÉRDIDA RESIDENCIA	ALTA S. SOCIAL		OTRAS
CATALUNYA	34	0	-	193	0	0	0	0	227
BARCELONA	19	0	-	122	0	0	0	0	141
GIRONA	3	0	-	27	0	0	0	0	30
LLEIDA	6	0	-	28	0	0	0	0	34
TARRAGONA	6	0	-	16	0	0	0	0	22
COMUNIDAD VALENCIANA	9	1	-	0	0	0	0	0	10
ALICANTE	9	1	-	0	0	0	0	0	10
CASTELLÓN	0	0	-	0	0	0	0	0	0
VALENCIA (1)	0	0	-	0	0	0	0	0	0
EXTREMADURA	30	5	-	14	3	0	0	0	52
BADAJOZ	24	4	-	3	2	0	0	0	33
CÁCERES	6	1	-	11	1	0	0	0	19
GALICIA	20	1	-	11	0	0	0	0	32
A CORUÑA	18	1	-	11	0	0	0	0	30
LUGO	0	0	-	0	0	0	0	0	0
OURENSE	1	0	-	0	0	0	0	0	1
PONTEVEDRA	1	0	-	0	0	0	0	0	1
MADRID	31	2	-	55	12	0	0	0	100
MURCIA	0	0	-	0	0	0	0	0	0
NAVARRA	0	4	-	2	0	0	0	0	6
PAÍS VASCO	4	4	-	0	1	0	0	0	9
ÁLAVA	0	4	-	0	0	0	0	0	4
GUIPÚZCOA (1)	0	0	-	0	0	0	0	0	0
VIZCAYA	4	0	-	0	1	0	0	0	5
LA RIOJA	0	1	-	0	0	0	0	0	1
CEUTA	0	0	-	0	0	0	0	0	0
MELILLA	0	1	-	1	0	0	0	0	2
<b>TOTAL ESTADO</b>	<b>230</b>	<b>42</b>	<b>-</b>	<b>316</b>	<b>45</b>	<b>0</b>	<b>0</b>	<b>1</b>	<b>634</b>

(1) Los Órganos Gestores comunican que no realiza Revisión Anual.

**PRESTACIONES SOCIALES Y ECONÓMICAS DE LA LISMI (R.D. 383/1984, DE 1 DE FEBRERO): REVISIÓN ANUAL AÑO 2002**

ÁMBITO GEOGRÁFICO	S.M.G.T. CAUSAS DE EXTINCIÓN DEL DERECHO							TOTAL DE CAUSAS	
	FALLECIMIENTO	RECURSOS PROPIOS	RECURSOS FAMILIARES	PRESTACIÓN INCOMPTBLE.	INGRESO CENTRO	PÉRDIDA RESIDENCIA	ALTA S. SOCIAL		OTRAS
<b>ANDALUCÍA</b>	28	0	43	0	2	1	0	2	76
ALMERÍA	26	0	5	0	0	0	0	0	31
CÁDIZ	0	0	8	0	0	0	0	0	8
CÓRDOBA	0	0	6	0	2	0	0	0	8
GRANADA	0	0	1	0	0	0	0	1	2
HUELVA	0	0	2	0	0	0	0	0	2
JAÉN	0	0	7	0	0	1	0	1	9
MÁLAGA	2	0	14	0	0	0	0	0	16
SEVILLA	0	0	0	0	0	0	0	0	0
<b>ARAGÓN</b>	2	0	6	1	0	0	0	4	13
HUESCA	2	0	0	1	0	0	0	4	7
TERUEL	0	0	0	0	0	0	0	0	0
ZARAGOZA	0	0	6	0	0	0	0	0	6
<b>ASTURIAS</b>	3	0	6	0	0	0	0	0	9
<b>ILLES BALEARS</b>	6	1	0	0	0	0	0	0	7
<b>CANARIAS</b>	0	12	2	0	1	0	0	0	15
LAS PALMAS	0	8	2	0	0	0	0	0	10
S.C. TENERIFE	0	4	0	0	1	0	0	0	5
<b>CANTABRIA</b>	1	2	5	0	0	0	0	0	8
<b>CASTILLA Y LEÓN</b>	14	2	7	1	0	0	0	2	26
ÁVILA	2	0	0	0	0	0	0	0	2
BURGOS	2	0	1	0	0	0	0	0	3
LEÓN	3	0	0	0	0	0	0	0	3
PALENCIA	0	0	0	0	0	0	0	0	0
SALAMANCA	2	1	3	0	0	0	0	0	6
SEGOVIA	2	0	1	0	0	0	0	0	3
SORIA	0	0	0	0	0	0	0	0	0
VALLADOLID	2	0	0	1	0	0	0	0	3
ZAMORA	1	1	2	0	0	0	0	2	6
<b>CASTILLA-LA MANCHA</b>	5	4	4	0	0	0	0	0	13
ALBACETE	2	3	4	0	0	0	0	0	9
CIUDAD REAL	3	0	0	0	0	0	0	0	3
CUENCA	0	0	0	0	0	0	0	0	0
GUADALAJARA	0	1	0	0	0	0	0	0	1
TOLEDO	0	0	0	0	0	0	0	0	0

ÁMBITO GEOGRÁFICO	S.M.G.T. CAUSAS DE EXTINCIÓN DEL DERECHO								TOTAL DE CAUSAS
	FALLECIMIENTO	RECURSOS PROPIOS	RECURSOS FAMILIARES	PRESTACIÓN INCOMPTBLE.	INGRESO CENTRO	PÉRDIDA RESIDENCIA	ALTA S. SOCIAL	OTRAS	
<b>CATALUNYA</b>	266	0	0	229	0	0	0	0	495
BARCELONA	160	0	0	141	0	0	0	0	301
GIRONA	27	0	0	25	0	0	0	0	52
LLEIDA	37	0	0	34	0	0	0	0	71
TARRAGONA	42	0	0	29	0	0	0	0	71
<b>COMUNIDAD VALENCIANA</b>	8	3	0	0	0	0	0	0	11
ALICANTE	8	3	0	0	0	0	0	0	11
CASTELLÓN	0	0	0	0	0	0	0	0	0
VALENCIA (1)	0	0	0	0	0	0	0	0	0
<b>EXTREMADURA</b>	40	9	21	2	1	0	0	0	73
BADAJOS	24	4	12	0	0	0	0	0	40
CÁCERES	16	5	9	2	1	0	0	0	33
<b>GALICIA</b>	15	2	6	4	0	0	0	0	27
A CORUÑA	14	2	5	4	0	0	0	0	25
LUGO	0	0	0	0	0	0	0	0	0
OURENSE	0	0	1	0	0	0	0	0	1
PONTEVEDRA	1	0	0	0	0	0	0	0	1
<b>MADRID</b>	24	13	0	2	0	0	1	0	40
<b>MURCIA</b>	0	0	0	0	0	0	0	0	0
<b>NAVARRA</b>	0	1	0	0	0	0	0	0	1
<b>PAÍS VASCO</b>	4	15	2	0	0	0	1	0	22
ÁLAVA	0	15	1	0	0	0	1	0	17
GUIPÚZCOA (1)	0	0	0	0	0	0	0	0	0
VIZCAYA	4	0	1	0	0	0	0	0	5
<b>LA RIOJA</b>	0	0	0	0	0	0	0	0	0
<b>CEUTA</b>	0	0	10	0	1	0	0	0	11
<b>MELILLA</b>	3	1	12	0	1	1	5	0	23
<b>TOTAL ESTADO</b>	419	65	124	239	6	2	7	8	870

(1) Los Órganos Gestores comunican que no realiza Revisión Anual.



**PRESTACIONES SOCIALES Y ECONÓMICAS DE LA LISMI (R.D. 383/1984, DE 1 DE FEBRERO): REVISIÓN ANUAL AÑO 2002**

ÁMBITO GEOGRÁFICO	A.S.P.F. CAUSAS DE EXTINCIÓN DEL DERECHO								TOTAL DE CAUSAS
	FALLECIMIENTO	RECURSOS PROPIOS	RECURSOS FAMILIARES	PRESTACIÓN INCOMPTBLE.	INGRESO CENTRO	PÉRDIDA RESIDENCIA	ALTA S. SOCIAL	OTRAS	
<b>ANDALUCÍA</b>	19	-	-	1	-	0	0	0	20
ALMERÍA	18	-	-	0	-	0	0	0	18
CÁDIZ	0	-	-	0	-	0	0	0	0
CÓRDOBA	0	-	-	0	-	0	0	0	0
GRANADA	0	-	-	1	-	0	0	0	1
HUELVA	0	-	-	0	-	0	0	0	0
JAÉN	0	-	-	0	-	0	0	0	0
MÁLAGA	1	-	-	0	-	0	0	0	1
SEVILLA	0	-	-	0	-	0	0	0	0
<b>ARAGÓN</b>	51	-	-	1	-	0	0	3	55
HUESCA	1	-	-	1	-	0	0	1	3
TERUEL	46	-	-	0	-	0	0	0	46
ZARAGOZA	4	-	-	0	-	0	0	2	6
<b>ASTURIAS</b>	4	-	-	0	-	0	0	2	6
<b>ILLES BALEARS</b>	0	-	-	0	-	0	0	0	0
<b>CANARIAS</b>	0	-	-	0	-	0	0	0	0
LAS PALMAS	0	-	-	0	-	0	0	0	0
S.C. TENERIFE	0	-	-	0	-	0	0	0	0
<b>CANTABRIA</b>	0	-	-	0	-	0	0	0	0
<b>CASTILLA Y LEÓN</b>	18	-	-	6	-	0	0	1	25
ÁVILA	0	-	-	0	-	0	0	0	0
BURGOS	0	-	-	0	-	0	0	0	0
LEÓN	10	-	-	3	-	0	0	0	13
PALENCIA	6	-	-	2	-	0	0	0	8
SALAMANCA	0	-	-	0	-	0	0	1	1
SEGOVIA	0	-	-	0	-	0	0	0	0
SORIA	0	-	-	0	-	0	0	0	0
VALLADOLID	1	-	-	1	-	0	0	0	2
ZAMORA	1	-	-	0	-	0	0	0	1
<b>CASTILLA-LA MANCHA</b>	1	-	-	0	-	0	0	0	1
ALBACETE	1	-	-	0	-	0	0	0	1
CIUDAD REAL	0	-	-	0	-	0	0	0	0
CUENCA	0	-	-	0	-	0	0	0	0
GUADALAJARA	0	-	-	0	-	0	0	0	0
TOLEDO	0	-	-	0	-	0	0	0	0

ÁMBITO GEOGRÁFICO	A.S.P.F. CAUSAS DE EXTINCIÓN DEL DERECHO							TOTAL DE CAUSAS	
	FALLECIMIENTO	RECURSOS PROPIOS	RECURSOS FAMILIARES	PRESTACIÓN INCOMPTBLE.	INGRESO CENTRO	PÉRDIDA RESIDENCIA	ALTA S. SOCIAL		OTRAS
<b>CATALUNYA</b>	21	-	-	149	-	0	0	0	170
BARCELONA	12	-	-	103	-	0	0	0	115
GIRONA	4	-	-	12	-	0	0	0	16
LLEIDA	1	-	-	16	-	0	0	0	17
TARRAGONA	4	-	-	18	-	0	0	0	22
<b>COMUNIDAD VALENCIANA</b>	0	-	-	0	-	0	0	0	0
ALICANTE	0	-	-	0	-	0	0	0	0
CASTELLÓN	0	-	-	0	-	0	0	0	0
VALENCIA (1)	0	-	-	0	-	0	0	0	0
<b>EXTREMADURA</b>	15	-	-	2	-	0	2	1	20
BADAJOS	9	-	-	2	-	0	0	1	12
CÁCERES	6	-	-	0	-	0	2	0	8
<b>GALICIA</b>	15	-	-	98	-	0	24	21	158
A CORUÑA	5	-	-	6	-	0	1	0	12
LUGO	0	-	-	0	-	0	0	0	0
OURENSE	0	-	-	0	-	0	0	0	0
PONTEVEDRA	10	-	-	92	-	0	23	21	146
<b>MADRID</b>	62	-	-	2	-	0	8	0	72
<b>MURCIA</b>	0	-	-	0	-	0	0	0	0
<b>NAVARRA</b>	0	-	-	0	-	0	3	0	3
<b>PAÍS VASCO</b>	5	-	-	0	-	0	0	0	5
ÁLAVA	3	-	-	0	-	0	0	0	3
GUIPÚZCOA (1)	0	-	-	0	-	0	0	0	0
VIZCAYA	2	-	-	0	-	0	0	0	2
<b>LA RIOJA</b>	0	-	-	0	-	0	0	0	0
<b>CEUTA</b>	0	-	-	0	-	0	0	0	0
<b>MELILLA</b>	0	-	-	1	-	0	0	1	2
<b>TOTAL ESTADO</b>	211	-	-	260	-	0	37	29	537

(1) Los Órganos Gestores comunican que no realiza Revisión Anual.