



SERVICIO DE ASISTENCIA TÉCNICA E INFORMES
c/ Ginzo de Limia, 58
28029 MADRID

**PENSIONES NO CONTRIBUTIVAS DE LA SEGURIDAD SOCIAL
Y
PRESTACIONES SOCIALES Y ECONÓMICAS DE LA LISMI
REVISIÓN ANUAL Y REVISIONES DE OFICIO E INSTANCIA DE PARTE
AÑO 2004**

IMERSO
SUBDIRECCIÓN GENERAL DE GESTIÓN
ÁREA DE PRESTACIONES ECONÓMICAS

ÍNDICE

Página

PENSIONES NO CONTRIBUTIVAS DE LA SEGURIDAD SOCIAL

① FUNDAMENTOS LEGALES, OBJETO Y PROCEDIMIENTO DE LAS REVISIONES: ANUAL Y DE OFICIO E INSTANCIA DE PARTE	1 - 2
② REVISIÓN ANUAL DEL AÑO 2004	3 - 4
③ EVOLUCIÓN DE LAS REVISIONES ANUALES: 1998-2004	4 10
④ REVISIONES DE OFICIO E INSTANCIA DE PARTE EN EL AÑO 2004	10-12
⑤ RESUMEN GLOBAL DE LAS REVISIONES DEL AÑO 2004	12-13

PRESTACIONES SOCIALES Y ECONÓMICAS DE LA LISMI

① FUNDAMENTOS LEGALES Y PROCEDIMIENTO DE LA REVISIÓN ANUAL	14-16
② REVISIÓN ANUAL DEL AÑO 2004	16-19
③ EVOLUCIÓN DE LAS REVISIONES ANUALES: 2003-2004	19-21
④ REVISIONES DE OFICIO E INSTANCIA DE PARTE EN EL AÑO 2004	21-22
⑤ RESUMEN GLOBAL DE LAS REVISIONES DEL AÑO 2004	23

ANEXOS

① REVISIÓN ANUAL DE LAS PENSIONES NO CONTRIBUTIVAS DE LA SEGURIDAD SOCIAL DEL AÑO 2004

Anexo 1	Resumen de la revisión anual
Anexo 2 y 3	Revisión anual de jubilación e invalidez por Comunidades y provincias
Anexo 4 y 5	Procedencia de las pensiones extinguidas por Comunidades y provincias
Anexo 6 y 7	Revisión anual jubilación por Comunidades y provincias
Anexo 8 y 9	Revisión anual de invalidez por Comunidades y provincias

② REVISIONES DE OFICIO E INSTANCIA DE PARTE DE LAS PENSIONES NO CONTRIBUTIVAS DE LA SEGURIDAD SOCIAL EN EL AÑO 2004

Anexo 10	Resumen de las revisiones de oficio e instancia de parte
Anexo 11 y 12	Revisiones de oficio e instancia de parte de jubilación e invalidez por Comunidades y provincias
Anexo 13 y 14	Revisiones de oficio e instancia de parte de jubilación por Comunidades y provincias
Anexo 15 y 16	Revisiones de oficio e instancia de parte de invalidez por Comunidades y provincias

③ TOTAL REVISIONES DE LAS PENSIONES NO CONTRIBUTIVAS DE LA SEGURIDAD SOCIAL DEL AÑO 2004

Anexo 17	Resumen global de las revisiones anuales y de oficio e instancia de parte
-----------------	---

④ **REVISIÓN ANUAL DE LAS PRESTACIONES LISMI DEL AÑO 2004**

- Anexo 18 y 19** Revisión anual de los beneficiarios LISMI por Comunidades y provincias
- Anexo 20 y 21** Causas de extinción, suspensión o modificación de cuantías por Comunidades y provincias del total de prestaciones LISMI
- Anexo 22 y 23** Causas de extinción, suspensión o modificación de cuantías por Comunidades y provincias del SGIM
- Anexo 24 y 25** Causas de extinción, suspensión o modificación de cuantías por Comunidades y provincias del SATP
- Anexo 26 y 27** Causas de extinción, suspensión o modificación de cuantías por Comunidades y provincias del SMGT
- Anexo 28 y 29** Causas de extinción, suspensión o modificación de cuantías por Comunidades y provincias del ASPF

⑤ **REVISIÓN DE OFICIO E INSTANCIA DE PARTE DE LAS PRESTACIONES LISMI DEL AÑO 2004**

- Anexo 30 y 31** Revisiones de oficio e instancia de parte por Comunidades y provincias del SGIM
- Anexo 32 y 33** Revisiones de oficio e instancia de parte por Comunidades y provincias del SATP
- Anexo 34 y 35** Revisiones de oficio e instancia de parte por Comunidades y provincias del SMGT
- Anexo 36 y 37** Revisiones de oficio e instancia de parte por Comunidades y provincias de ASPF
- Anexo 38 y 39** Revisiones de oficio e instancia de parte de las prestaciones LISMI por Comunidades y provincias

➤ **PENSIONES NO CONTRIBUTIVAS DE LA SEGURIDAD SOCIAL**

①.- FUNDAMENTOS LEGALES, OBJETO Y PROCEDIMIENTO DE LAS REVISIONES: ANUAL, DE OFICIO E INSTANCIA DE PARTE

★ Revisión anual

Los artículos 149 y 170 del Texto Refundido de la Ley General de la Seguridad Social y el 16.2 del Real Decreto 357/1991 establecen que los pensionistas de invalidez y jubilación no contributivos están obligados a presentar, en el primer trimestre de cada año, una declaración de ingresos personales y de los demás miembros de la unidad económica de convivencia, referidos al año anterior y a los previstos para el año en curso.

El procedimiento de revisión anual tiene un doble objeto:

- Establecer la cuantía definitiva del año anterior y, en base a ello, regularizar los importes abonados en dicho ejercicio a través del abono en concepto de atrasos o de la declaración de las cantidades indebidamente percibidas, según proceda.
- Determinar la cuantía para el año en curso, en base a la previsión de ingresos efectuada por el pensionista y regularizar los importes ya percibidos.

La revisión anual supone un nuevo análisis y acreditación de los requisitos, ya que los datos declarados se verifican a través de las comprobaciones necesarias con los datos resultantes de las medidas de control implantadas, mediante consulta/cruces con los distintos Ficheros públicos (Registro de Prestaciones Sociales Públicas, Ficheros de causantes PFHC del INSS, ISM, MUFACE, MUGEJU e ISFAS, Fichero General de Afiliación de la TGSS, Fichero de Actividad Laboral y Prestaciones por Desempleo del INEM, Fichero de fallecidos del INE), así como a través de la información obtenida por la cesión de datos con las distintas Administraciones Públicas que disponen de la información necesaria, especialmente los referidos a composición de la UEC y a la carencia de rentas o ingresos suficientes, tanto personales como de los demás integrantes de la unidad económica de convivencia.

Ello implica una considerable y compleja carga de trabajo que incide en los tiempos de resolución en los distintos procesos de gestión, teniendo en cuenta que el proceso de revisión anual ha de quedar finalizado el 31 de octubre del año en que se efectúa, y, por tanto, se realiza en paralelo con la gestión de nuevas solicitudes, reclamaciones y revisiones de oficio y a instancia de parte.

En el año 2004, inicialmente son objeto de revisión anual los pensionistas no contributivos que figuraban en la nómina de diciembre de 2003, salvo que hubiesen causado baja en la nómina de enero del año 2004. Asimismo la declaración de ingresos ha sido requerida a los pensionistas que se encontraban en situación de suspensión cautelar del pago, una vez analizada su conveniencia.

El proceso de la revisión anual, en el que se aplica un procedimiento homogéneo tanto por los órganos gestores competentes de las Comunidades Autónomas como por las Direcciones Provinciales del IMSERSO, se inicia de oficio mediante la remisión a cada pensionista de:

- ✓ Comunicación del importe de la pensión para el año 2004.
- ✓ Formulario de declaración individual de ingresos personales y de los miembros de la UEC, para que sea cumplimentado y presentado por el pensionista.

Del análisis de cada declaración y expediente, puede originarse una de las tres consecuencias siguientes:

- ◆ Confirmar el derecho, sin modificación de la cuantía percibida en el año anterior y en el año en curso.
- ◆ Confirmar el derecho, con modificación de la cuantía percibida en el año anterior y/o en el año en curso.
- ◆ Extinción del derecho y, por tanto, del abono de la pensión.

A su vez, en los casos de extinción del derecho y modificación de la cuantía percibida, se regularizan las cantidades percibidas en el año anterior y en el año en curso, abonando atrasos y/o declarando la obligación del reintegro de las cantidades percibidas indebidamente.

Asimismo, si el pensionista incumple la obligación de presentar la declaración de ingresos, se procede a la suspensión del pago como medida cautelar, en tanto en cuanto no la aporte, sin perjuicio de que el órgano gestor acredite de oficio cualquier variación que pueda dar lugar a la extinción o modificación de cuantía.

★ Revisiones de oficio e instancia de parte

El artículo 25.1 del Real Decreto 357/1991 establece que las pensiones reconocidas podrán ser revisadas, de oficio por el órgano gestor o a solicitud del interesado o su representante, cuando se produzca variación de las circunstancias tenidas en cuenta para el reconocimiento.

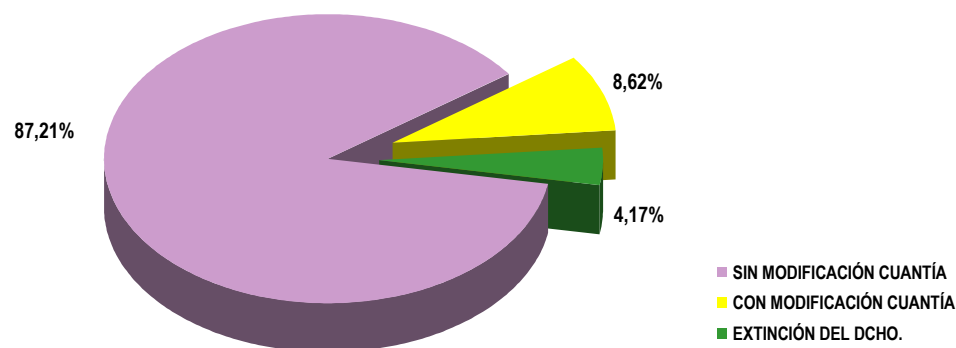
A estos efectos, el órgano gestor puede llevar a cabo, por sus propios medios y a través de las medidas de control disponibles o implantadas, las comprobaciones necesarias a fin de determinar si permanecen las circunstancias que acrediten el mantenimiento del derecho y, en su caso, la cuantía reconocida. Estas revisiones pueden dar lugar a la modificación de la cuantía, la extinción del derecho, la suspensión del derecho de la pensión de invalidez por inicio de actividad laboral, la suspensión del pago, y como consecuencia de ello, al abono de atrasos o a la declaración de la obligación de reintegro de percibos indebidos.

Por otro lado, conforme establece el artículo 16.1 del Real Decreto 357/1991, el pensionista o su representante están obligados a comunicar en el plazo máximo de 30 días, cualquier variación en su situación que pueda dar lugar a la extinción del derecho o a la modificación de la cuantía. Incumplida esta obligación, el pensionista estará obligado a la devolución de las cantidades indebidamente percibidas.

②.- REVISIÓN ANUAL DEL AÑO 2004

Durante el año 2004, en base a los datos facilitados por el conjunto de órganos gestores de las Comunidades Autónomas y Direcciones Provinciales del IMSERSO, de las 462.650 declaraciones anuales presentadas, **se ha efectuado revisión anual** a un total de **349.653**, un 71,45% de los beneficiarios de los pensionistas que figuraban en nómina a diciembre de 2003 y un 75,58% sobre las declaraciones anuales presentadas.

Asimismo, teniendo en cuenta las revisiones efectuadas y las suspensiones de pago por no presentar la declaración anual, los órganos gestores han revisado y emitido resolución en el 72,52% del total de pensionistas que figuraban en la nómina de diciembre de 2003.



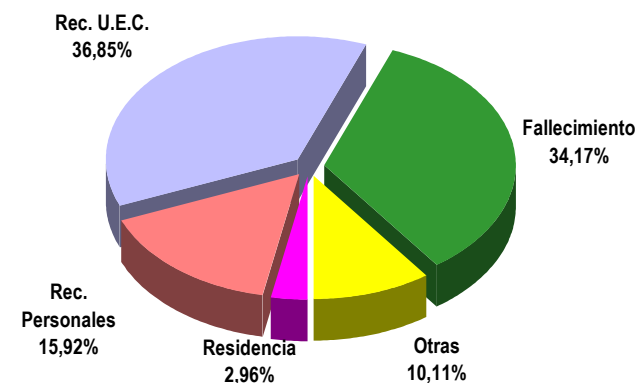
La causa principal de extinción de PNC en los procesos de la revisión anual del año 2004 ha sido la de superar los ingresos de la UEC el límite de recursos, en concreto 5.374 pensionistas han perdido el derecho a la pensión por este motivo, lo que supone el 36,85%, que si se suman a los 2.322 a los que se les ha extinguido el derecho por superar las rentas propias la cuantía anual vigente, las extinciones motivadas en la suficiencia de recursos económicos suponen el 52,77% del total. El segundo motivo de extinción del derecho es el fallecimiento del pensionista, que engloba al 34,17% del total de causas de extinción, destacando que en las Comunidades Autónomas de Madrid y Cataluña se configura como la primera causa que motiva la pérdida del derecho, sobre todo en Cataluña donde el 79,63% de las extinciones de derecho lo han sido por este motivo.

RESUMEN TOTAL REVISIÓN ANUAL PNCs 2004

PENSIONISTAS DIC. 2003	DECLARACIONES PRESENTADAS	REVISIONES EFECTUADAS	SUSPENSIONES DE PAGO
489.336	462.650	349.653	5.190

Del total de revisiones anuales efectuadas, el **87,21%** de las pensiones **no han sufrido variación**, mientras que el **8,62%** de las pensiones han experimentado **modificación** de su cuantía y se ha **extinguido el derecho a 14.584** pensionistas.

Causas de extinción Revisión Anual



En cuanto a la procedencia de origen de las pensiones extinguidas, si bien el 89,06% proceden de nuevos solicitantes, destaca que la segunda procedencia en importancia se corresponda con la de Pensión Asistencial de Ancianidad / Enfermedad (PAS). No obstante destaca la diferencia en la proporción de extinciones según tipo de pensión en aquellos que le fueron reconocidas en aplicación de lo previsto en la Disposición Adicional Tercera del Real Decreto 357/1991, de 15 de marzo, ya que las pensiones de jubilación extinguidas procedentes del INSS representan el 3,67% del total de extinciones, mientras que en invalidez sólo supone el 0,41%.

Por último, el número de reclamaciones previas interpuestas contra resoluciones emitidas en el proceso de revisión anual ha sido de 3.075 que porcentualmente suponen el 0,88% del total de revisiones efectuadas, estimándose el 47,28% de las mismas.

③.- EVOLUCIÓN DE LAS REVISIONES ANUALES: 1998-2004

La información que va a ser objeto de comentario en las páginas siguientes, se estructura en tres grandes apartados que hacen referencia a jubilación, invalidez y al total de PNCs, desagregándose cada uno de ellos en los tres sub-apartados siguientes:

- a) **Evolución de las revisiones efectuadas:** En este punto se pretende ver la evolución de las mismas durante el período de referencia y su relación con el número de pensiones en la nómina de diciembre del año inmediatamente anterior.
- b) **Características de las revisiones efectuadas:** Se estudia la evolución de las mismas en relación con sus efectos (extinción del derecho, modificación de cuantía y sin modificación), así como la incidencia que sobre el total de revisiones ha tenido cada uno de ellos.
- c) **Causas de extinción del derecho:** Se procede al análisis e incidencia de las causas de extinción y el peso de cada una de ellas dentro del conjunto de las extinciones.

① Pensión no contributiva de Jubilación

Evolución interanual revisiones efectuadas efectuadas

	REVISIÓN 1998			REVISIÓN 1999			REVISIÓN 2000			REVISIÓN 2001			REVISIÓN 2002			REVISIÓN 2003			REVISIÓN 2004		
	Nº	%	Δ	Nº	%	Δ	Nº	%	Δ	Nº	%	Δ	Nº	%	Δ	Nº	%	Δ	Nº	%	Δ
PENSIONES EN NÓMINA	201.579	-	5,33%	221.122	-	9,69%	225.984	-	2,20%	231.400	-	2,40%	276.216	-	19,37%	279.432	-	1,16%	282.063	-	0,94%
REV.EFECTUADAS	157.172	77,97%	3,98%	183.421	82,95%	16,70%	200.755	88,84%	9,45%	178.745	77,25%	-10,96%	183.043	66,27%	2,40%	183.113	65,53%	0,04%	171.468	60,79%	-6,36%

En la evolución del porcentaje de beneficiarios de PNC de jubilación revisados durante el período 1998-2004 en relación con el número de pensiones que figuran en la nómina del mes de diciembre del año anterior, se pueden distinguir dos etapas, una, la correspondiente al periodo 1998-2000, en que dicha proporción registra incrementos interanuales, alcanzando en el año 2000 su valor más alto, ya que el número de pensiones revisadas alcanzó el 88,84% respecto a las que figuraban en la nómina de diciembre del año inmediatamente anterior. Por otro lado, a partir del año 2001 se inicia un periodo en que la referida proporción viene registrando valores, que cada año son menores, siendo el correspondiente al año 2004, con el 60,79%, el más bajo.

Características de las revisiones

	REVISIÓN 1998		REVISIÓN 1999		REVISIÓN 2000		REVISIÓN 2001		REVISIÓN 2002		REVISIÓN 2003		REVISIÓN 2004	
	Nº	%	Nº	%	Nº	%	Nº	%	Nº	%	Nº	%	Nº	%
SIN VARIACIÓN CUANTÍA	147.727	85,08%	161.579	88,09%	174.062	86,70%	154.987	86,71%	160.688	87,79%	159.063	86,87%	147.197	85,85%
CON VARIACIÓN CUANTÍA	19.127	11,02%	16.417	8,95%	20.375	10,15%	18.450	10,32%	16.117	8,81%	16.106	8,80%	16.473	9,61%
EXTINCIÓN DEL DERECHO	6.771	3,90%	5.425	2,96%	6.318	3,15%	5.308	2,97%	6.238	3,41%	7.944	4,34%	7.798	4,55%
TOTAL EFECTUADAS	173.625	100,00%	183.421	100,00%	200.755	100,00%	178.745	100,00%	183.043	100,00%	183.113	100,00%	171.468	100,00%

La característica que define en mayor medida a los procesos de revisión anual es que a los pensionistas se les confirma el derecho y el importe de la pensión que percibían, en un porcentaje que en todos los años es superior al 85%. En relación con ello, las modificaciones de cuantía y las extinciones del derecho que se declaran tienen un menor peso específico dentro de estos procesos de revisión anual, no alcanzando de forma conjunta desde el año 1998 ni el 15% del total de las revisiones efectuadas, destacando, no obstante, que en el año 2004 el número de pensionistas que han visto modificada la cuantía de su pensión es algo más elevado que en el año anterior, aunque en una proporción similar a la que se refleja en el periodo de referencia.

Causas de extinción del derecho

En el proceso de revisión anual de la PNC de Jubilación, las extinciones motivadas en causas económicas (Recursos UEC y Recursos personales) representan en torno al 50%-73% del total de extinciones, destacando, que en el año 2004 se registra uno de los valores más bajos en el periodo de referencia, aunque este motivo siga siendo mayoritario, al suponer el 53,66% del total de extinciones declaradas. De las dos causas de carácter económico, la que, con mayor diferencia, origina la extinción de la pensión, salvo en el año 2001, es que los ingresos de la unidad económica de convivencia (UEC) en la que está integrado el pensionista superan el Límite de Acumulación de Recursos (LAR) aplicable. El incumplimiento de este requisito, que por otro lado es el que puede ser susceptible de mayores variaciones, ha supuesto en el año 2004 el 36,54% sobre el total de extinciones.

	REVISIÓN 1998		REVISIÓN 1999		REVISIÓN 2000		REVISIÓN 2001		REVISIÓN 2002		REVISIÓN 2003		REVISIÓN 2004	
	Nº	%	Nº	%	Nº	%	Nº	%	Nº	%	Nº	%	Nº	%
RECURSOS U.E.C.	2.991	44,17%	2.213	40,79%	2.389	37,81%	1.420	26,75%	2.489	39,90%	2.945	37,07%	2.849	36,54%
RECURSOS PERSONALES	1.024	15,12%	556	10,25%	794	12,57%	1.819	34,27%	2.109	33,81%	1.156	14,55%	1.335	17,12%
FALLECIMIENTO	2.001	29,55%	1.939	35,74%	1.848	29,25%	983	18,52%	928	14,88%	3.450	43,43%	2.810	36,03%
RESIDENCIA LEGAL	29	0,43%	32	0,59%	97	1,54%	26	0,49%	149	2,39%	21	0,26%	188	2,41%
OTRAS CAUSAS	726	10,72%	685	12,63%	1.190	18,84%	1.060	19,97%	563	9,03%	372	4,68%	616	7,90%
TOTAL CAUSAS	6.771	100,00%	5.425	100,00%	6.318	100,00%	5.308	100,00%	6.238	100,00%	7.944	100,00%	7.798	100,00%

El fallecimiento del pensionista como causa de extinción ha mostrado un carácter variable y oscilante en su evolución interanual, ya que si entre 1998 a 1999 tiene una participación sobre el total de extinciones entre el 30%-35%, a partir del año 2000 se inicia una reducción continua y evidente, que se mantiene hasta el año 2002. En el año 2003, esta causa de pérdida del derecho es la mayoritaria, registrando, por otro lado, el valor más elevado, un 43,43%, en el periodo de referencia, manteniéndose en índices muy elevados, aunque inferiores, en el año 2004, al representar el 36,03% del total de las causas de extinción.

Por último, las que se engloban bajo el epígrafe de "otras causas" se sitúan en una media interanual de casi un 13% del total. Si bien su participación en los dos últimos años había registrado un fuerte descenso, hasta llegar a la participación del 4,68% correspondiente al año 2003, en el año 2004 se produce un nuevo incremento, participando con un 7,90%.

2 Pensión no Contributiva de Invalidez

Evolución interanual revisiones efectuadas

	REVISIÓN 1998			REVISIÓN 1999			REVISIÓN 2000			REVISIÓN 2001			REVISIÓN 2002			REVISIÓN 2003			REVISIÓN 2004		
	Nº	%	Δ	Nº	%	Δ	Nº	%	Δ	Nº	%	Δ	Nº	%	Δ	Nº	%	Δ	Nº	%	Δ
PENSIONES NÓMINA	210.074	-	10,83%	228.412	-	8,73%	238.352	-	4,35%	244.802	-	2,71%	207.620	-	-15,19%	206.814	-	-0,39%	207.273	-	0,22%
REV. EFECTUADAS	172.528	82,13%	15,78%	182.105	79,73%	5,55%	206.120	86,48%	13,19%	187.667	76,66%	-8,95%	190.114	91,57%	1,30%	181.610	87,81%	-4,47%	178.185	85,97%	-1,89%

En el periodo 1998-2004, los pensionistas de invalidez no contributiva que han sido objeto de revisión anual han oscilado en torno a un 83% de media sobre el número de pensiones en nómina a diciembre del año anterior, destacando, por un lado, que en el año 2002 alcanzó, con un 91,57%, el nivel más alto de los registrados en el periodo de referencia, y, por otro, que en el año 2004 la proporción del 85,97% aunque sea elevada, destaca que se haya producido un descenso del 1,89% respecto al año anterior.

Características de las revisiones efectuadas

	REVISIÓN 1998		REVISIÓN 1999		REVISIÓN 2000		REVISIÓN 2001		REVISIÓN 2002		REVISIÓN 2003		REVISIÓN 2004	
	Nº	%	Nº	%	Nº	%	Nº	%	Nº	%	Nº	%	Nº	%
SIN MODIFICACIÓN CUANTÍA	152.115	88,17%	164.087	90,11%	182.057	88,33%	166.238	88,58%	170.786	89,83%	163.039	89,77%	157.738	88,52%
CON MODIFICACIÓN CUANTÍA	15.749	9,13%	13.866	7,61%	18.616	9,03%	16.874	8,99%	13.523	7,11%	12.881	7,09%	13.661	7,67%
EXTINCIÓN DEL DERECHO	4.664	2,70%	4.152	2,28%	5.447	2,64%	4.555	2,43%	5.805	3,05%	5.690	3,13%	6.786	3,81%
TOTAL EFECTUADAS	172.528	100,00%	182.105	100,00%	206.120	100,00%	187.667	100,00%	190.114	100,00%	181.610	100,00%	178.185	100,00%

La mejora en los procedimientos de reconocimiento, revisión y control de los pensionistas, en relación con la intensificación de la coordinación con otras Entidades Gestoras de la Seguridad Social y otras Administraciones Públicas explican por un lado que el 88,52% de las revisiones anuales efectuadas a los pensionistas de invalidez en el año 2004 no hayan afectado al derecho y a la cuantía de la pensión y por otro que las extinciones y modificaciones de cuantía participen minoritariamente, en torno al 11% de los resultados obtenidos de este proceso.

Causas de extinción del derecho

El que los ingresos de la unidad económica de convivencia (UEC) del pensionista superen el Límite de Acumulación de Recursos (LAR) se configura como la primera causa de extinción en el proceso de revisión anual de la PNC de Invalidez en el periodo 1998-2004, reflejando una participación media del 40%, que fue claramente superada hasta el año 2000. No obstante, cabe destacar como en el año 2001, esta causa únicamente supone el 23,23% sobre el total de extinciones, y en el año 2004, con una participación del 37,21%, no alcanzan la participación media indicada anteriormente. Por último, si a la anterior causa de extinción se añade la producida por disponer el beneficiario de recursos económicos personales, se desprende que los motivos económicos representen el 50-60% del total de causas de extinción.

	REVISIÓN 1998		REVISIÓN 1999		REVISIÓN 2000		REVISIÓN 2001		REVISIÓN 2002		REVISIÓN 2003		REVISIÓN 2004	
	Nº	%	Nº	%	Nº	%	Nº	%	Nº	%	Nº	%	Nº	%
RECURSOS U.E.C.	2.205	47,28%	2.124	51,16%	2.642	48,50%	1.058	23,23%	2.228	38,38%	2.091	36,75%	2.525	37,21%
RECURSOS PERSONALES	616	13,21%	422	10,16%	637	11,69%	1.195	26,23%	1.443	24,86%	844	14,83%	987	14,54%
FALLECIMIENTO	1.073	23,01%	913	21,99%	942	17,29%	857	18,81%	984	16,95%	2.165	38,05%	2.173	32,02%
RESIDENCIA LEGAL	14	0,30%	9	0,22%	13	0,24%	7	0,15%	185	3,19%	7	0,12%	243	3,58%
OTRAS CAUSAS	756	16,21%	684	16,47%	1.213	22,27%	1.438	31,57%	965	16,62%	583	10,25%	858	12,64%
TOTAL CAUSAS	4.664	100,00%	4.152	100,00%	5.447	100,00%	4.555	100,00%	5.805	100,00%	5.690	100,00%	6.786	100,00%

La causa de extinción por fallecimiento del beneficiario registra una participación media del 24% sobre el total de causas de extinción en el periodo de referencia, destacando que en el año 2004 se configure, como ya se ha indicado para jubilación, en la segunda causa de pérdida del derecho a la pensión de invalidez.

③ Total pensiones no contributivas

Evolución interanual revisiones efectuadas

REVISIÓN 1998			REVISIÓN 1999			REVISIÓN 2000			REVISIÓN 2001			REVISIÓN 2002			REVISIÓN 2003			REVISIÓN 2004		
Nº	%	Δ	Nº	%	Δ	Nº	%	Δ	Nº	%	Δ	Nº	%	Δ	Nº	%	Δ	Nº	%	Δ
422.504	-	8,02%	449.534	-	6,40%	464.336	-	3,29%	476.202	-	2,56%	483.836	-	1,60%	486.246	-	0,50%	489.336	-	0,64%
346.153	81,93%	10,30%	365.526	81,31%	5,60%	406.875	87,63%	11,31%	366.412	76,94%	-9,94%	373.157	77,12%	1,84%	364.723	75,01%	-2,26%	349.653	71,45%	-4,13%

El número de revisiones anuales efectuadas ha experimentado en el periodo 1998-2004 incrementos interanuales, salvo en los años 2001, 2003 y 2004, en los que el número de revisiones anuales efectuadas se ha reducido sobre el número del año anterior. En esta línea, cabe señalar que el descenso de las revisiones anuales efectuadas durante el año 2004, respecto a las realizadas en el año anterior, si bien se produce en ambos tipos de pensión, tiene su origen, sobre todo, en el registrado en la PNC de jubilación, que se cifra en un 6,36%.

Características de las revisiones efectuadas

	REVISIÓN 1998		REVISIÓN 1999		REVISIÓN 2000		REVISIÓN 2001		REVISIÓN 2002		REVISIÓN 2003		REVISIÓN 2004	
	Nº	%	Nº	%	Nº	%	Nº	%	Nº	%	Nº	%	Nº	%
SIN MODIFICACIÓN CUANTÍA	299.842	86,62%	325.666	89,10%	356.119	87,53%	321.225	87,67%	331.474	88,83%	322.102	88,31%	305.935	87,25%
CON MODIFICACIÓN CUANTÍA	34.876	10,08%	30.283	8,28%	38.991	9,58%	35.324	9,64%	29.640	7,94%	28.987	7,95%	30.134	8,59%
EXTINCIÓN DEL DERECHO	11.435	3,30%	9.577	2,62%	11.765	2,89%	9.863	2,69%	12.043	3,23%	13.634	3,74%	14.584	4,16%
TOTAL EFECTUADAS	346.153	100,00%	365.526	100,00%	406.875	100,00%	366.412	100,00%	373.157	100,00%	364.723	100,00%	350.653	100,00%

Como ya se ha señalado en los apartados correspondientes a jubilación e invalidez y del análisis de los datos contenidos en el cuadro anterior, podría concluirse que en el periodo 1998-2004, el proceso de revisión anual se configura como un procedimiento de control que genera los siguientes efectos: a un 88% de los pensionistas se les confirma el derecho y la cuantía de la pensión que tienen reconocida, en torno a un 9% se les modifica la cuantía de la pensión y a un 3% se les extingue el derecho. Estos efectos deben ponerse en relación con la mejora de los procedimientos de reconocimiento, revisión y control de pensionistas, y el incremento de la coordinación administrativa, que permiten que situaciones tan variables como la convivencia y los ingresos personales y de las personas que integran la UEC puedan conocerse y acreditarse no sólo al reconocerse la pensión, sino cuando éstas se modifican.

Causas de extinción del derecho

La causa de extinción predominante en el proceso de revisión anual en el conjunto de las PNCs se concreta en la de superar los ingresos de la unidad económica de convivencia (UEC) del pensionista el Límite de Acumulación de Recursos (LAR) aplicable, oscilando dentro de unos márgenes comprendidos entre el 25% y el 45%. Si a esta causa le añadimos las extinciones motivadas en que el beneficiario dispone de recursos económicos personales suficientes, podemos afirmar que en torno al 57% de las causas de extinción en revisión anual se fundamentan en razones de índole económica.

En relación con el fallecimiento del beneficiario como causa de extinción, cabe señalar que si bien desde 1998 se observa una tendencia a la baja en su participación sobre el total de causas de extinción, en el año 2003, con un 41,18%, se registra la más alta del periodo 1998-2004, manteniéndose una participación elevada, aunque menor, en el año 2004.

	REVISIÓN 1998		REVISIÓN 1999		REVISIÓN 2000		REVISIÓN 2001		REVISIÓN 2002		REVISIÓN 2003		REVISIÓN 2004	
	Nº	%	Nº	%	Nº	%	Nº	%	Nº	%	Nº	%	Nº	%
RECURSOS U.E.C.	5.196	45,44%	4.337	45,29%	5.031	42,76%	2.478	25,12%	4.717	39,17%	5.036	36,94%	5.374	36,85%
RECURSOS PERSONALES	1.640	14,34%	978	10,21%	1.431	12,16%	3.014	30,56%	3.552	29,49%	2.000	14,67%	2.322	15,92%
FALLECIMIENTO	3.074	26,88%	2.852	29,78%	2.790	23,71%	1.840	18,66%	1.912	15,88%	5.615	41,18%	4.983	34,17%
RESIDENCIA LEGAL	43	0,38%	41	0,43%	110	0,93%	33	0,33%	334	2,77%	28	0,21%	431	2,96%
OTRAS CAUSAS	1.482	12,96%	1.369	14,29%	2.403	20,42%	2.498	25,33%	1.528	12,69%	955	7,00%	1.474	10,11%
TOTAL CAUSAS	11.435	100,00%	9.577	100,00%	11.765	100,00%	9.863	100,00%	12.043	100,00%	13.634	100,00%	14.584	100,00%

Por último, respecto a la motivación que se engloba bajo el epígrafe de “otras causas”, señalar que tras el incremento producido en el 2001, que tuvo como efecto que se configurara, con un 25,33% sobre el total, como la segunda causa de extinción, su participación, tras reducirse hasta el 7% en el año 2003, se cifra en el 10,11% en 2004.

④.- REVISIONES DE OFICIO E INSTANCIA DE PARTE EN EL AÑO 2004

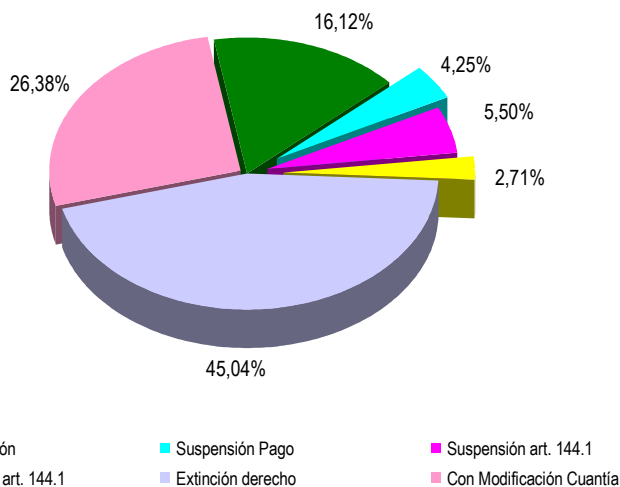
Este apartado recoge los datos que sobre las revisiones de oficio y a solicitud del interesado son facilitados mensualmente por todos los órganos gestores de las Comunidades Autónomas y DD.PP. del IMSERSO con competencia en la gestión de las PNCs. Estas revisiones se inician cuando se produce una variación de las circunstancias tenidas en cuenta inicialmente que pueda dar lugar a la modificación de la cuantía a percibir, a la extinción del derecho, a la suspensión del pago o a la suspensión o recuperación del derecho de la pensión de invalidez por el inicio o cese de una actividad laboral por cuenta propia o ajena.

Respecto a ello, se señala que a partir de 1998 se ha dispuesto de información de todos los órganos gestores, si bien debe advertirse que cualquier análisis comparativo con datos de ejercicios anteriores está sujeto al lógico reparo. Asimismo, se destaca que por primera vez a partir de 1999 se ha dispuesto de información sobre las suspensiones y recuperaciones del derecho declaradas como consecuencia del ejercicio de actividad laboral por el pensionista de invalidez no contributiva (artículo 144.1 del TRLGSS).

RESUMEN REVISIONES DE OFICIO Y A INSTANCIA DE PARTE. TOTAL P.N.Cs.

AÑO	ENTRADA REVISIONES	SIN MODIFIC. CUANTÍA	CON MODIFIC. CUANTÍA	EXTINCIÓN DERECHO	SUSPENSIÓN PNC		RECUPERACIÓN Art.144.1	TOTAL EFECTUADAS
					Pago	Art.144.1		
1998	52.813	7.611	17.574	27.247				52.432
1999	61.506	7.803	20.075	31.466	4.735	751	212	65.042
2000	75.790	7.746	27.096	32.748	3.561	2.812	1.004	74.967
2001	71.750	7.134	25.707	31.202	4.369	2.972	1.275	72.659
2002	75.604	12.599	22.772	33.105	2.406	2.988	1.450	75.320
2003	78.970	15.419	21.349	33.937	2.460	3.302	1.930	78.397
2004	81.519	12.924	21.151	36.113	3.409	4.413	2.177	80.187

Durante el año 2004 se han iniciado 81.519 revisiones de oficio y a instancia de parte de PNC de jubilación e invalidez, lo que supone un incremento respecto al año anterior del 3,23%, y se han emitido un total de 80.187 resoluciones, un 2,28% más que en el año anterior, manteniéndose, así la tendencia de incrementos continuos en el número de resoluciones emitidas en estos procesos durante el periodo de referencia. Por otro lado, si los datos globales se analizan según tipo de pensión, se obtiene como resultado que en torno a un 55%, tanto en revisiones iniciadas como en resueltas, se corresponden con una pensión de invalidez.



El efecto más destacado del total de resoluciones emitidas, como contraste a las revisiones anuales, es la extinción del derecho. En este sentido, en el año 2004, el 45,04% de las resoluciones dictadas han declarado la pérdida del derecho a la pensión, porcentaje que en jubilación alcanza el 56,67%.

CAUSAS DE EXTINCIÓN		
REVISIONES DE OFICIO E INSTANCIA DE PARTE AÑO 2004		
FALLECIMIENTO	13.850	38,35%
RECURSOS PERSONALES	10.617	29,40%
RECURSOS U.E.C.	5.829	16,14%
OTRAS	4.800	13,29%
GRADO	865	2,40%
RESIDENCIA LEGAL	152	0,42%
TOTAL CAUSAS	36.113	100,00%

En las causas de extinción de PNC en procesos de revisión de oficio e instancia de parte, que se distribuyen de forma muy similar a años anteriores, predomina la de fallecimiento del beneficiario, que, con un número de 13.850, supone el 38,35%, porcentaje que en jubilación se eleva hasta el 43,77%. Le siguen las motivadas en el incumplimiento del requisito de carencia de rentas suficientes, destacando que la relativa a los recursos económicos personales haya afectado al 29,40% de los pensionistas revisados, que sumadas a las 5.829 extinciones motivadas en que los recursos económicos de la unidad económica de convivencia del pensionista superen el límite de recursos aplicable, suponen que el 45,54% de las extinciones tienen su origen en estos motivos.

Por último, se señala que el epígrafe de "Otras causas" representa el 13,29% del total de extinciones, que en invalidez se eleva hasta el 19,78%. No obstante, se recuerda lo ya indicado respecto a este epígrafe, relativo a que determinados órganos gestores incluyen en este apartado aquellas extinciones en que concurren más de una causa y aquellas en que distintas dificultades impiden señalar correctamente cuál es la causa de extinción del derecho a PNC.

⑤.- RESUMEN GLOBAL DE LAS REVISIONES DEL AÑO 2004

Durante el año 2004 **se han efectuado 429.840 procesos de revisión**, lo que supone un descenso respecto al año anterior del 3%. Del total de las revisiones efectuadas, el 81,34% corresponden a la revisión anual dado el carácter reglamentario de ésta sobre el total de pensionistas no contributivos.

Si bien en base a datos globales podría afirmarse que el 73,95% de los procesos de revisión no han originado variación en el derecho y en la cuantía reconocida, debe destacarse la distinta incidencia que este efecto tiene, si se analiza la revisión anual o las revisiones de oficio y a instancia de parte. En este sentido, es en los procesos de revisión anual donde tiene un peso predominante con un 87,21%, dado el carácter reglamentario de este tipo de revisión que afecta a todos los pensionistas, mientras que en las revisiones de oficio y a instancia de parte afectan únicamente al 16,12%, ya que este tipo de procesos se inician en la mayor parte de las ocasiones cuando existen variaciones que puedan tener incidencia en el derecho a la pensión o en la cuantía.

Por el contrario, las extinciones del derecho y las modificaciones de cuantía, que en el conjunto de los procesos de revisión apenas suponen respectivamente un 11,79% y un 11,93%, en las revisiones de oficio e instancia de parte se configuran, con un 45,04% para las extinciones y un 26,38% para las modificaciones, como el efecto que más caracteriza a estos tipos de revisión, lo que lógicamente puede tener su razón de ser en la aplicación de las medidas de seguimiento y control adoptadas y de los medios disponibles.

CAUSAS DE EXTINCIÓN PRODUCIDAS EN PROCESOS DE REVISIÓN DE PNCs							
TIPO DE REVISIÓN	FALLECIMIENTO	RECURSOS ECONÓMICOS		GRADO	RESIDENCIA LEGAL	OTRAS	TOTAL CAUSAS
		PERSONALES	U.E.C.				
ANUAL	4.983	2.322	5.374	-	431	1.474	14.584
OFICIO E INST. PARTE	13.850	10.617	5.829	865	152	4.800	36.113
TOTAL REVISIONES	18.833	12.939	11.203	865	583	6.274	50.697

En el conjunto de las revisiones la causa de extinción mayoritaria ha sido la del fallecimiento del beneficiario con el 37,15% de las mismas, si bien su peso específico es mucho mayor en las de oficio e instancia de parte, representando el 73,54% sobre el total de extinciones declaradas por esta causa. No obstante, son las razones derivadas del requisito de carencia de rentas suficientes las que en su conjunto, bien por recursos económicos personales suficientes, bien por recursos de la unidad económica de convivencia, han motivado un mayor número de extinciones del derecho, alcanzando el 47,62% de las mismas. En estas causas de origen económico se manifiestan diferencias en función del proceso de revisión que se analice, de este modo, en la revisión de oficio y a instancia de parte el disponer de recursos personales suficientes supone el 64,56% del total de causas de extinción de índole económica, y en la revisión anual la extinción motivada por recursos de la UEC alcanza el 69,83%.

PRESTACIONES SOCIALES Y ECONÓMICAS DE LA LISMI

①.- FUNDAMENTOS LEGALES, OBJETO Y PROCEDIMIENTO DE LA REVISIÓN ANUAL, DE OFICIO E INSTANCIA DE PARTE

★ Revisión anual

El artículo 31 del Real Decreto 383/1984 de 1 de febrero que regula el régimen de las prestaciones sociales y económicas derivadas de la Ley 13/1982 de 7 de abril, establece en su apartado 6 que los beneficiarios de las mismas vendrán obligados a acreditar anualmente que siguen reuniendo los requisitos de orden económico exigidos en su día para el reconocimiento de la prestación.

El artículo 13 de la Orden Ministerial de 13 de marzo de 1984 determina que dentro de los 20 días siguientes a la publicación en el BOE de la cuantía del Salario Mínimo Interprofesional, se requerirá a los beneficiarios de las prestaciones o en su caso a sus representantes legales, declaración que deberán aportar en los 15 días siguientes a su recepción.

La revisión anual tiene por objeto la acreditación por los beneficiarios o sus representantes legales, de que siguen reuniendo los requisitos exigidos en su día para el reconocimiento de la prestación correspondiente, ello sin perjuicio de la revisión de oficio que el órgano competente pueda efectuar, cuando se conozca alguna circunstancia que dé lugar a modificación, suspensión o extinción del derecho, o de la revisión a instancia del interesado cuando comunique modificaciones en su situación que puedan afectar al derecho o a la cuantía de la prestación o prestaciones que tenga reconocida.

La revisión anual supone un nuevo análisis y acreditación de los requisitos, ya que los datos declarados se verifican a través de las comprobaciones que se consideren necesarias con los datos resultantes de las medidas de control implantadas, mediante consulta/cruces con los distintos Ficheros públicos, entre ellos, el Registro de Prestaciones Sociales Públicas (RPSP), Ficheros de causantes de PFHC del INSS, ISM, MUFACE, MUGEJU e ISFAS, Fichero General de Afiliación de la TGSS, Fichero de Prestaciones por Desempleo del INEM, Fichero de fallecidos del INE, así como mediante la cesión de datos por las distintas Administraciones que disponen de la información necesaria, especialmente la referida a recursos económicos. A tal efecto se requiere en la declaración individual autorización del beneficiario o de su representante legal para realizar consultas en ficheros públicos para acreditar los datos declarados.

En el año 2004, inicialmente han sido objeto de revisión anual los beneficiarios de las prestaciones que figuraban en la nómina del mes de diciembre de 2003, salvo que hubieran causado baja en la nómina del mes de enero del año 2004. En el proceso de revisión anual se aplica un procedimiento homogéneo, tanto por las Direcciones Provinciales del IMSERSO como por los órganos gestores competentes de las Comunidades Autónomas. Este procedimiento se inicia de oficio por los órganos gestores competentes que remiten a cada beneficiario:

- ✓ Una comunicación de la cuantía para el 2004 de las prestaciones que tenga reconocidas.
- ✓ Formulario de declaración individual, para que sea cumplimentado y presentado por el beneficiario o su representante legal.

Del análisis de cada declaración y expediente, puede originarse una de las tres consecuencias generales siguientes:

- ◆ Permanencia del derecho y de la cuantía.
- ◆ Modificación de la cuantía anteriormente reconocida.
- ◆ Extinción del derecho.

Asimismo, en los casos en que como consecuencia de la modificación de cuantía o de la extinción del derecho se hubieran originado cantidades indebidamente percibidas, se comunica al beneficiario su obligación de reintegrarlas, procediendo a compensarlas con cargo a mensualidades sucesivas si se mantiene el derecho al percibo de alguna prestación.

Por último, si el beneficiario incumple la obligación de presentar la declaración de ingresos, se procede a la suspensión temporal del derecho, que puede devenir en pérdida definitiva si transcurridos tres meses el beneficiario no aporta dicha declaración.

★ Revisiones de oficio e instancia de parte

El artículo 31.1 del Real Decreto 383/1984 establece que el derecho a las prestaciones reconocidas podrá ser revisado, de oficio por el órgano gestor o a solicitud del interesado o su representante, cuando se produzca variación de cualquier circunstancia susceptible de modificar el derecho a la prestación.

A estos efectos, el órgano gestor puede llevar a cabo, por sus propios medios y a través de las medidas de control disponibles o implantadas, las comprobaciones necesarias a fin de determinar si permanecen las circunstancias que acrediten el mantenimiento del derecho y, en su caso, la cuantía reconocida. Estas revisiones pueden dar lugar a la modificación de la cuantía, la extinción del derecho, la suspensión del derecho del subsidio de garantía de ingresos mínimos por inicio de actividad laboral, la suspensión del pago, y como consecuencia de ello, al abono de atrasos o a la declaración de la obligación de reintegro de percibos indebidos.

Por otro lado, conforme establece el apartado e) del artículo 30 del referido Real Decreto 383/1984, el beneficiario está obligado a comunicar en el plazo máximo de 15 días, las modificaciones sobrevenidas en su situación que pudieran tener incidencia en el derecho a la prestación o al contenido de la misma. Por otro lado, el artículo 41 de ese mismo Reglamento establece la obligación de reintegrar, sin perjuicio de las demás responsabilidades a que hubiere lugar, las cantidades que se hubieran percibido indebidamente.

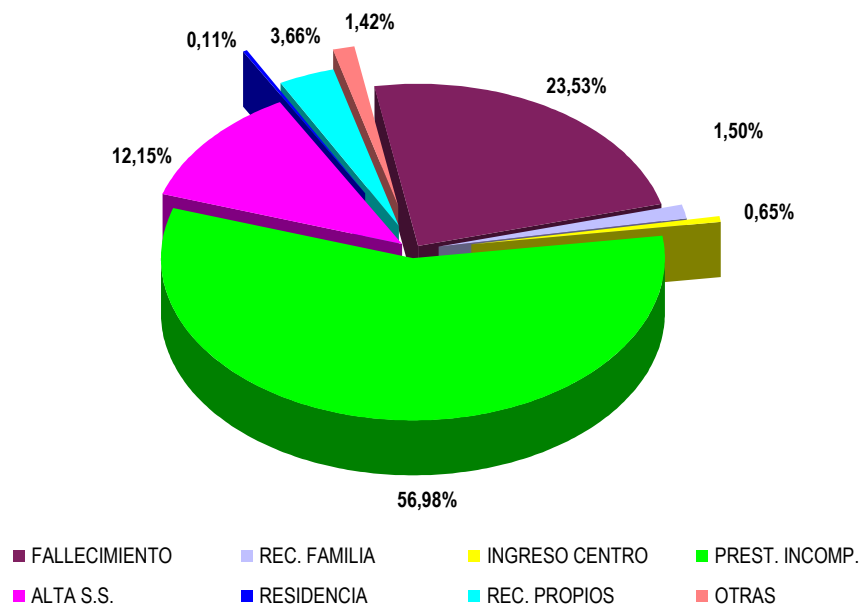
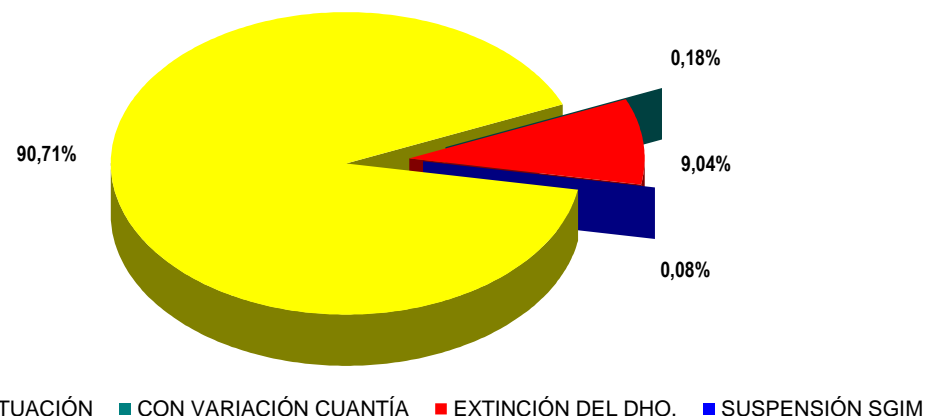
②.- REVISIÓN ANUAL DEL AÑO 2004

Los datos sobre la revisión anual correspondiente al año 2004, que van a ser objeto de análisis, están referidos a todo el Estado, salvo la provincia de Guipúzcoa, cuyo órgano gestor ha comunicado que no efectúa revisión anual propiamente dicha, sino que únicamente realiza revisiones mensuales bien a instancia de parte o de oficio.

RESUMEN TOTAL REVISIÓN ANUAL LISMI				
BENEFICIARIOS ENERO 2003	DECLARACIONES REQUERIDAS	REVISIONES PRESENTADAS	REVISIONES EFECTUADAS	SUSPENSIONES DEL DERECHO
77.305	60.729	59.144	55.410	1.081

Durante el año 2004, de las 59.144 declaraciones presentadas por los beneficiarios, se ha efectuado revisión anual a un total de 55.410, lo que supone un 72,15% de los beneficiarios que figuraban en la nómina de diciembre de 2003 de las provincias que han efectuado revisión anual y un 93,69% de las declaraciones presentadas, que asimismo representan un 97,39% de las requeridas inicialmente.

Del total de revisiones efectuadas, el 90,71% de los beneficiarios no ha sufrido variación alguna, mientras que el 0,18% de las resoluciones emitidas han modificado la cuantía del Subsidio de Garantía de Ingresos Mínimos, ello teniendo en cuenta, que las otras dos prestaciones económicas son percibidas por la totalidad de sus beneficiarios en cuantía íntegra y la Asistencia Sanitaria y Prestación Farmacéutica sólo implica prestación de servicios. Por último la extinción del derecho referida a todas las prestaciones y la suspensión del derecho en base a que el beneficiario del Subsidio de Garantía de Ingresos Mínimos ha iniciado el ejercicio de una actividad laboral ha afectado a un 9,12% de los beneficiarios.



Con los datos disponibles de causas de extinción del derecho y modificación de cuantías por prestaciones, un total de **5.407 prestaciones han sido extinguidas, modificadas en su cuantía o suspendidas**, prestaciones que se corresponden con un total de 5.050 beneficiarios que han perdido el derecho de alguna prestación y con 99 a los que se les ha modificado la cuantía. **La causa principal de extinción o modificación de cuantía** en su conjunto ha sido la de **disfrutar de prestación incompatible** en concreto el 56,98% del total de causas, seguida por la de **fallecimiento** del beneficiario con el 23,53%. En tercer lugar, cabe mencionar la causa de extinción motivada en que los beneficiarios han causado **alta en la Seguridad Social**, que alcanzan conjuntamente el 12,15% sobre el total.

El análisis por prestaciones de las causas que han dado lugar a extinción del derecho o a modificación de cuantía ofrece los siguientes resultados:

TIPO DE PRESTACIÓN	CAUSAS DE EXTINCIÓN, MODIFICACIÓN Y SUSPENSIÓN DEL DERECHO																TOTAL CAUSAS	
	FALLECIMIENTO		REC. PROPIOS		REC. FAMILIA		PREST. INCOMP.		INGRESO CENTRO		PERDIDA RESID.		ALTA S.S.		OTRAS		Nº	%
	Nº	%	Nº	%	Nº	%	Nº	%	Nº	%	Nº	%	Nº	%	Nº	%		
S.G.I.M. (*)	815	64,07%	97	48,99%	-	-	2.779	90,20%	-	-	5	83,33%	42	6,39%	54	70,13%	3.792	70,13%
S.A.T.P.	158	12,42%	37	18,69%	-	-	162	5,26%	27	77,14%	0	0,00%	1	0,15%	7	9,09%	392	7,25%
S.M.G.T.	144	11,32%	64	32,32%	81	100,00%	70	2,27%	8	22,86%	1	16,67%	9	1,37%	8	10,39%	385	7,12%
A.S.P.F.	155	12,19%	-	-	-	-	70	2,27%	-	-	0	0,00%	605	92,09%	8	10,39%	838	15,50%
TOTAL	1.272	100,00%	198	100,00%	81	100,00%	3.081	100,00%	35	100,00%	6	100,00%	657	100,00%	77	100,00%	5.407	

(*) Las causas incluidas en Alta SS originan la suspensión del derecho por inicio actividad laboral.

- ★ **Subsidio de Garantía de Ingresos Mínimos (SGIM):** Este subsidio es, con diferencia respecto a las demás prestaciones LISMI, el más afectado por el proceso de revisiones alcanzando el 70,13 % del total de las prestaciones extinguidas, suspendidas o modificadas en su cuantía, resultando que el 73,29% lo han sido porque el beneficiario tiene reconocida otra prestación de análoga naturaleza y finalidad. La segunda causa de extinción del derecho, con un 21,49 % es la del fallecimiento del beneficiario, seguida, aunque ya en menor proporción, con un 2,56%, por la que se motiva en que los recursos personales superan el nivel de recursos. Por último, se señala que el 1,11% de las resoluciones emitidas en este subsidio han suspendido el derecho en base a que su beneficiario ha iniciado una actividad laboral.

Analizando el total de causas que generan la extinción o la modificación de cuantías de todas las prestaciones se observa que esta prestación participa mayoritariamente en todas aquellas que le son aplicables. En este sentido, destaca que en las extinciones o modificaciones por disfrutar prestación incompatible, este subsidio representa un 90,20% sobre el total de prestaciones extinguidas o modificadas por esta causa.

- ★ **Subsidio por Ayuda por Tercera Persona (SATP):** El peso específico de las extinciones del derecho de esta prestación se cifra en el 7,25%, de las que el 41,33% han tenido su causa en que el beneficiario es titular de prestación incompatible, seguida por la del fallecimiento del beneficiario el fallecimiento, que representa el 40,31%.

Respecto al peso específico de esta prestación en el total de las causas de extinción, destaca, lógicamente, que el 77,14% de las causas de extinción por ingreso en centro correspondan a este subsidio, ya que esta circunstancia, sin mayores condiciones, origina la pérdida del derecho a este subsidio.

- Subsidio de Movilidad y Compensación para Gastos de Transporte (SMGT):** Del total de prestaciones extinguidas, el 7,12% corresponde a esta prestación, extinción que se motiva mayoritariamente, con el 37,40%, en el fallecimiento de su titular, seguida por la de prestación incompatible, que representa el 18,18%. Por último, el incumplimiento de los requisitos de carácter económico, personales y de la unidad familiar, han determinado el 37,66% de las extinciones del derecho a esta prestación.

Analizando el peso específico que en este subsidio tienen los ingresos de la unidad familiar, cabe señalar que lógicamente el 100% corresponden al SMGT, por no ser de aplicación esta causa económica al SGIM y al SATP, afectados por las Resoluciones de 6 de agosto y 10 de diciembre de 1986, emitidas en aplicación de la sentencia del Tribunal Supremo de 10 de abril de 1986.

- Asistencia Sanitaria y Prestación Farmacéutica (ASPF):** Esta prestación participa con el 15,50% en el total de prestaciones extinguidas, siendo la causa principal de extinción, con un 72,20%, el que el titular se encuentre incluido en el campo de aplicación de la Seguridad Social al haber causado alta en el mismo, seguida por la motivada en el fallecimiento del beneficiario con un 18,50% del total.

Por último, y del análisis del peso de esta prestación sobre cada una de las causas de extinción, cabe destacar que participa, con un 92,09%, en la que se motiva en que el beneficiario se encuentre en situación de alta en Seguridad Social.

③.- EVOLUCIÓN DE LAS REVISIONES ANUALES: 2003-2004

Los datos que se reflejan en el cuadro siguiente ponen de manifiesto que en el año 2004 las cifras absolutas del número de revisiones efectuadas respecto a 2003 se han mantenido con un ligero incremento, que se cifra en un 2,43%.

COMPARACIÓN INTERANUAL DE LOS PROCESOS DE REVISIÓN ANUAL PRESTACIONES LISMI									
AÑOS	DECLARACIONES			SITUACIONES DERIVADAS DE LA REVISIÓN ANUAL					
	TOTAL PRESENTADAS	TOTAL EFECTUADAS	% S/TOTAL PRESENTADAS	SIN VARIACIÓN DE CUANTÍA	% S/TOTAL EFECTUADAS	CON VARIACIÓN DE CUANTÍA	% S/TOTAL EFECTUADAS	PÉRDIDA DERECHO (*)	% S/TOTAL EFECTUADAS
2003	59.120	54.098	91,51%	47.984	88,70%	117	0,22%	5.997	11,09%
2004	59.144	55.410	93,69%	50.261	90,71%	99	0,18%	5.008	9,04%

(*) En este apartado se incluyen las extinciones y las suspensiones de SGIM por inicio de actividad laboral.

Dicha tendencia se refleja igualmente en los efectos producidos como consecuencia de los procesos de revisión anual, aunque destaca el descenso producido en las modificaciones de cuantía y extinciones del derecho.

TOTAL CAUSAS DE EXTINCIÓN/SUSPENSIÓN/MODIFICACIÓN

CAUSAS	AÑO 2003		AÑO 2004	
	Nº	% S/Total	Nº	% S/Total
Fallecimiento	1.836	27,83%	1.272	23,53%
Recursos propios	248	3,76%	198	3,66%
Recursos familiares	124	1,88%	81	1,50%
Prestación incompatible	4.180	63,36%	3.081	56,98%
Ingreso en Centro	51	0,77%	35	0,65%
Pérdida residencia	6	0,09%	6	0,11%
Alta en Seguridad Social	86	1,30%	657	12,15%
Otras	66	1,00%	77	1,42%
TOTAL	6.597	100,00%	5.407	100,00%

En lo que respecta al peso de cada prestación en el total de las causas de extinción del derecho o modificación de cuantía cabe señalar que en el año 2004 la participación del Subsidio de Garantía de Ingresos Mínimos sigue siendo mayoritaria, incrementando incluso su peso específico. No obstante, es la Asistencia Sanitaria y Prestación Farmacéutica la que refleja en el año 2004 un aumento más destacado, que se cifra en más de siete puntos respecto a la del año anterior. Como resultado de esta mayor presencia, la participación del resto de las prestaciones se ve reducida, reducción que se hace más evidente en el Subsidio de Movilidad y Compensación por Gastos de Transporte.

Si se analiza la incidencia de cada una de las causas de extinción / suspensión del derecho y modificación de cuantías es posible concluir que su participación refleja unos valores muy similares en ambos ejercicios, salvo en las extinciones y suspensiones motivadas en que el beneficiario se encuentra en situación de alta en la Seguridad Social, cuya participación en el año 2004 se ha incrementado en casi once puntos.

CAUSAS DE EXTINCIÓN/MODIFICACIÓN POR PRESTACIONES

CAUSAS	AÑO 2003		AÑO 2004	
	Nº	% S/Total	Nº	% S/Total
S.G.I.M.	4.556	69,06%	3.792	70,13%
S.A.T.P.	634	9,61%	392	7,25%
S.M.G.T.	870	13,19%	385	7,12%
A.S.P.F	537	8,14%	838	15,50%
TOTAL	6.597	100,00%	5.407	100,00%

Por último, es necesario señalar el descenso interanual generalizado del número de resoluciones que han extinguido, suspendido el derecho o modificado la cuantía de la prestación, destacando el que ha experimentado el número de resoluciones de suspensiones del derecho.

RESOLUCIONES VARIACIÓN DE SITUACIÓN			
	AÑO 2003	AÑO 2004	% VARIACIÓN
Resoluciones variación situación	6.068	5.107	-15,84%
Suspensión del derecho	1.475	1.081	-26,71%
Suspensión SGIM	46	42	-8,70%

④.- REVISIONES DE OFICIO E INSTANCIA DE PARTE EN EL AÑO 2004

Este apartado recoge los datos que sobre las revisiones de oficio y a solicitud del interesado son facilitados mensualmente por todos los órganos gestores de las Comunidades Autónomas con competencia en la gestión de estas prestaciones y DD.PP. del IMSERSO. Estas revisiones se inician cuando se produce una variación de las circunstancias tenidas en cuenta inicialmente que pueda dar lugar a la extinción del derecho, suspensión del pago o del derecho, así como la modificación de la cuantía de la prestación.

Respecto a ello, se señala que por primera vez en este año se ha dispuesto de esta información, por lo que no es posible efectuar un análisis comparativo respecto a las actuaciones efectuadas en años anteriores. No obstante, es preciso señalar que los datos facilitados por las Comunidades Autónomas de Castilla – La Mancha y Cataluña, así como en las provincias de Zaragoza, León, Palencia, Valladolid, Badajoz y Álava reflejan que no han emitido a lo largo de este año ninguna resolución como consecuencia de un procedimiento de revisión de oficio o a instancia de parte.

De este modo, durante el año 2004 se han emitido 5.462 resoluciones en procesos de revisión, de las que el 72,81% han afectado al subsidio de garantía de ingresos mínimos, declarando la extinción, modificación de cuantía o suspensión del derecho o al pago del citado subsidio.

El efecto más destacado de las resoluciones emitidas ha sido la extinción del derecho a las prestaciones, ya que representan al 93,85% del total de resoluciones dictadas en estos procesos de revisión, destacando que el 98,61% de las resoluciones emitidas respecto a la asistencia sanitaria y prestación farmacéutica han extinguido el derecho a esta prestación.



La causa de extinción del derecho mayoritaria, tal como se refleja en el cuadro siguiente, es la del fallecimiento del beneficiario. Dicha preeminencia se refleja en todas las prestaciones, salvo en el subsidio de garantía de ingresos mínimos, en el que el 47,40% han extinguido el derecho o modificado la cuantía de esta prestación al ser su beneficiario titular de prestación de análoga naturaleza y finalidad.

TIPO DE PRESTACIÓN	CAUSAS DE EXTINCIÓN, MODIFICACIÓN Y SUSPENSIÓN DEL DERECHO																TOTAL CAUSAS	
	FALLECIMIENTO		REC. PROPIOS		REC. FAMILIA		PREST. INCOMP.		INGRESO CENTRO		PERDIDA RESID.		ALTA S.S.		GRADO Y BAREMO		Nº	%
	Nº	%	Nº	%	Nº	%	Nº	%	Nº	%	Nº	%	Nº	%	Nº	%		
S.G.I.M. (*)	1.229	61,36%	680	83,54%	-	-	1.770	84,69%	-	-	8	38,10%	37	29,60%	10	76,92%	3.734	72,32%
S.A.T.P.	274	13,68%	92	11,30%	-	-	182	8,71%	27	79,41%	8	38,10%	1	0,80%	0	0,00%	584	11,31%
S.M.G.T.	208	10,38%	42	5,16%	63	100,00%	15	0,72%	7	20,59%	1	4,76%	12	9,60%	2	15,38%	350	6,78%
A.S.P.F.	292	14,58%	-	-	-	-	123	5,89%	-	-	4	19,05%	75	60,00%	1	7,69%	495	9,59%
TOTAL	2.003	100,00%	814	100,00%	63	100,00%	2.090	100,00%	34	100,00%	21	100,00%	125	100,00%	13	100,00%	5.163	

(*) Las causas incluidas en Alta SS originan la suspensión del derecho por inicio actividad laboral.

⑤.- RESUMEN GLOBAL DE LAS REVISIONES DEL AÑO 2004

Durante el año 2004 **se han efectuado 60.872 procesos de revisión**. Del total de las revisiones efectuadas, el 91,03% corresponden a la revisión anual dado el carácter reglamentario de ésta sobre el total de beneficiarios de prestaciones LISMI.

Si bien en base a datos globales podría afirmarse que el 82,57% de los procesos de revisión no han originado variación en el derecho y en la cuantía reconocida, debe señalarse que este efecto sólo se registra en proceso de revisión anual, siendo inexistente en los datos sobre revisiones de oficio o a instancia de parte, ya que los mismos se refieren a las situaciones finales derivadas de estos procesos.

No obstante, las extinciones del derecho, que en el conjunto de los procesos de revisión apenas suponen un 16,65%, en las revisiones de oficio e instancia de parte se configura, con un 93,85%, como el efecto que más caracteriza a estos tipos de revisión, lo que lógicamente puede tener su razón de ser en la aplicación de las medidas de seguimiento y control adoptadas y de los medios disponibles. Sin embargo cabe destacar que las causas de extinción mayoritarias, tanto globalmente como en ambos procesos de revisión, son coincidentes, concretándose en el fallecimiento del beneficiario y el que a éste se le haya reconocido una prestación de análoga naturaleza y finalidad.

★ ★ ★ ★ ★ ★ ★

A N E X O S

1

REVISIÓN ANUAL DE LAS PNCs

PENSIONES NO CONTRIBUTIVAS DE LA SEGURIDAD SOCIAL (PNCs)

RESUMEN DE LA REVISIÓN ANUAL AÑO 2004

PNC DE JUBILACIÓN

NÓMINA DICIEMBRE 2003	A EFECTUAR AÑO 2004	REVISIONES EFECTUADAS				SUSPENS. DE PAGO	CAUSAS DE EXTINCIÓN					RECLAMACIONES PREVIAS		
		Sin Modif.	Con Modif.	Extinción	TOTAL		Residencia	Recursos Económicos		Fallecimiento	Otras	TOTAL	Presentadas	Estimadas
		Cuántía	Cuántía	Derecho				Personal	U.E.C.					
282.063	229.558	147.197	16.473	7.798	171.468	2.073	188	1.335	2.849	2.810	616	7.798	1.464	789
		85,85%	9,61%	4,55%			2,41%	17,12%	36,54%	36,03%	7,90%			

PNC DE INVALIDEZ

NÓMINA DICIEMBRE 2003	A EFECTUAR AÑO 2004	REVISIONES EFECTUADAS				SUSPENS. DE PAGO	CAUSAS DE EXTINCIÓN					RECLAMACIONES PREVIAS		
		Sin Modif.	Con Modif.	Extinción	TOTAL		Residencia	Recursos Económicos		Fallecimiento	Otras	TOTAL	Presentadas	Estimadas
		Cuántía	Cuántía	Derecho				Personal	U.E.C.					
207.273	233.092	157.738	13.661	6.786	178.185	3.117	243	987	2.525	2.173	858	6.786	1.611	665
		88,52%	7,67%	3,81%			3,58%	14,54%	37,21%	32,02%	12,64%			

TOTAL PNCs

NÓMINA DICIEMBRE 2003	A EFECTUAR AÑO 2004	REVISIONES EFECTUADAS				SUSPENS. DE PAGO	CAUSAS DE EXTINCIÓN					RECLAMACIONES PREVIAS		
		Sin Modif.	Con Modif.	Extinción	TOTAL		Residencia	Recursos Económicos		Fallecimiento	Otras	TOTAL	Presentadas	Estimadas
		Cuántía	Cuántía	Derecho				Personal	U.E.C.					
489.336	462.650	304.935	30.134	14.584	349.653	5.190	431	2.322	5.374	4.983	1.474	14.584	3.075	1.454
		87,21%	8,62%	4,17%			2,96%	15,92%	36,85%	34,17%	10,11%			

PENSIONES NO CONTRIBUTIVAS DE JUBILACIÓN E INVALIDEZ: REVISIÓN ANUAL

CC.AA. Y/O PROVINCIAS	NÓMINA DICIEMBRE AÑO 2003	A EFECTUAR AÑO 2004	REVISIONES EFECTUADAS				SUSPENS. DE PAGO	CAUSAS DE EXTINCIÓN					RECLAMACIONES		
			Sin Modif. Cuantía	Con Modif. Cuantía	Extinción Derecho	TOTAL		Residencia	Recursos Económicos		Fallecim.	Otras	TOTAL	PREVIAS	
									Personal	U.E.C.				Presentadas	Estimadas
ANDALUCÍA	110.115	108.892	57.629	5.102	876	63.607	1.210	1	59	757	57	2	876	619	533
ALMERÍA	6.869	6.779	5.440	627	72	6.139	225	0	0	72	0	0	72	0	0
CÁDIZ	18.591	18.389	3.666	345	54	4.065	0	0	3	51	0	0	54	0	0
CÓRDOBA	10.054	9.940	7.392	128	26	7.546	130	0	0	26	0	0	26	0	0
GRANADA	10.309	10.216	8.822	1.090	126	10.038	178	0	11	115	0	0	126	72	50
HUELVA	8.131	7.994	6.602	964	138	7.704	100	0	6	132	0	0	138	134	106
JAÉN	8.757	8.654	7.556	649	139	8.344	42	0	5	134	0	0	139	2	1
MÁLAGA	22.230	22.000	18.151	1.298	321	19.770	535	1	34	227	57	2	321	411	376
SEVILLA	25.174	24.920	0	1	0	1	0	0	0	0	0	0	0	0	0
ARAGÓN	10.387	10.353	7.479	2.236	468	10.183	143	1	107	197	123	40	468	94	43
HUESCA	2.993	2.984	2.275	602	99	2.976	8	0	4	94	0	1	99	42	23
TERUEL	1.210	1.235	479	715	14	1.208	0	0	3	10	0	1	14	0	0
ZARAGOZA	6.184	6.134	4.725	919	355	5.999	135	1	100	93	123	38	355	52	20
ASTURIAS	11.336	11.128	7.939	61	99	8.099	112	1	4	89	1	4	99	0	0
ILLES BALEARS	8.017	8.005	2.086	1.061	152	3.299	0	0	16	65	3	68	152	95	56
CANARIAS	41.909	41.909	0	368	551	919	341	0	26	166	50	309	551	112	39
LAS PALMAS	15.090	15.090	0	170	440	610	220	0	0	81	50	309	440	30	18
S.C. TENERIFE	26.819	26.819	0	198	111	309	121	0	26	85	0	0	111	82	21
CANTABRIA	6.575	6.551	2.603	896	773	4.272	210	0	219	247	23	284	773	196	21
CASTILLA Y LEÓN	27.971	27.924	26.004	1.421	377	27.802	113	3	50	279	18	27	377	158	42
ÁVILA	2.732	2.732	2.429	265	34	2.728	4	0	3	31	0	0	34	16	6
BURGOS	3.094	3.050	2.722	254	21	2.997	53	0	1	17	0	3	21	16	2
LEÓN	5.801	5.801	5.600	122	71	5.793	8	0	7	51	0	13	71	33	3
PALENCIA	2.110	2.107	1.988	63	17	2.068	39	1	4	12	0	0	17	8	4
SALAMANCA	5.145	5.145	4.605	437	102	5.144	0	0	10	82	1	9	102	48	14
SEGOVIA	1.240	1.240	1.222	5	11	1.238	2	0	0	11	0	0	11	0	0
SORIA	679	679	560	102	15	677	2	0	0	15	0	0	15	8	2
VALLADOLID	4.354	4.354	4.157	96	89	4.342	4	2	23	45	17	2	89	16	3
ZAMORA	2.816	2.816	2.721	77	17	2.815	1	0	2	15	0	0	17	13	8
CASTILLA-LA MANCHA	23.879	23.710	19.038	831	757	20.626	304	400	66	218	69	4	757	243	59
ALBACETE	4.943	4.902	4.464	159	171	4.794	78	45	11	106	5	4	171	53	14
CIUDAD REAL	7.348	7.301	5.680	163	160	6.003	67	45	2	76	37	0	160	70	17
CUENCA	3.302	3.285	2.265	196	255	2.716	46	184	45	10	16	0	255	45	16
GUADALAJARA	1.162	1.152	739	169	43	951	44	24	5	14	0	0	43	23	8
TOLEDO	7.124	7.070	5.890	144	128	6.162	69	102	3	12	11	0	128	52	4

CC.AA. Y/O PROVINCIAS	NÓMINA DICIEMBRE AÑO 2003	A EFECTUAR AÑO 2004	REVISIONES EFECTUADAS				SUSPENS. DE PAGO	CAUSAS DE EXTINCIÓN					RECLAMACIONES PREVIAS		
			Sin Modif.	Con Modif.	Extinción	TOTAL		Residencia	Recursos Económicos		Fallecim.	Otras	TOTAL	Presentadas	Estimadas
			Cuantía	Cuantía	Derecho				Personal	U.E.C.					
CATALUNYA	60.685	60.685	56.824	674	3.200	60.698	0	2	385	236	2.548	29	3.200	0	0
BARCELONA	44.908	44.908	42.292	346	2.270	44.908	0	1	284	159	1.810	16	2.270	0	0
GIRONA	3.876	3.876	3.612	55	222	3.889	0	0	30	28	158	6	222	0	0
LLEIDA	4.625	4.625	4.158	172	295	4.625	0	1	35	30	228	1	295	0	0
TARRAGONA	7.276	7.276	6.762	101	413	7.276	0	0	36	19	352	6	413	0	0
COMUNIDAD VALENCIANA	46.868	22.966	18.843	1.263	1.071	21.177	956	1	154	842	28	46	1.071	721	449
ALICANTE	15.415	15.463	14.733	450	241	15.424	39	1	99	112	0	29	241	455	348
CASTELLÓN	3.468	3.437	3.098	110	132	3.340	97	0	9	78	28	17	132	12	7
VALENCIA	27.985	4.066	1.012	703	698	2.413	820	0	46	652	0	0	698	254	94
EXTREMADURA	17.198	17.574	16.177	799	249	17.225	349	0	67	115	57	10	249	0	0
BADAJOS	11.979	12.261	11.268	576	179	12.023	238	0	49	85	39	6	179	0	0
CÁCERES	5.219	5.313	4.909	223	70	5.202	111	0	18	30	18	4	70	0	0
GALICIA	54.496	53.335	46.260	4.870	777	51.907	199	10	114	576	26	51	777	65	13
A CORUÑA	23.002	23.009	20.147	2.297	415	22.859	150	3	53	325	0	34	415	0	0
LUGO	6.209	6.210	5.526	608	46	6.180	30	0	7	37	1	1	46	49	4
OURENSE	7.675	7.670	6.510	1.037	55	7.602	15	5	8	41	0	1	55	16	9
PONTEVEDRA	17.610	16.446	14.077	928	261	15.266	4	2	46	173	25	15	261	0	0
MADRID	34.330	34.332	18.074	3.092	3.866	25.032	730	11	882	732	1.759	482	3.866	400	87
MURCIA	15.602	15.589	11.004	3.697	522	15.223	366	0	54	468	0	0	522	158	39
NAVARRA	3.306	3.176	2.576	524	76	3.176	41	0	0	76	0	0	76	21	7
PAÍS VASCO	10.210	10.036	6.630	2.779	620	10.029	104	0	102	202	199	117	620	134	34
ÁLAVA	1.041	967	313	619	34	966	45	0	2	16	0	16	34	2	1
GUIPÚZCOA	2.754	2.654	2.200	338	110	2.648	6	0	0	0	31	79	110	13	0
VIZCAYA	6.415	6.415	4.117	1.822	476	6.415	53	0	100	186	168	22	476	119	33
LA RIOJA	2.186	2.220	1.883	171	69	2.123	3	0	14	54	0	1	69	12	7
CEUTA	1.721	1.717	1.566	130	12	1.708	9	1	0	11	0	0	12	25	22
MELILLA	2.545	2.548	2.320	159	69	2.548	0	0	3	44	22	0	69	22	3
TOTAL ESTADO	489.336	462.650	304.935	30.134	14.584	349.653	5.190	431	2.322	5.374	4.983	1.474	14.584	3.075	1.454

REVISIÓN ANUAL PNCs: PROCEDENCIA DE LAS PENSIONES EXTINGUIDAS

CC.AA. Y/O PROVINCIAS	JUBILACIÓN PROCEDENCIA PENSIONES EXTINGUIDAS					INVALIDEZ PROCEDENCIA PENSIONES EXTINGUIDAS					TOTAL PNCs PROCEDENCIA PENSIONES EXTINGUIDAS				
	NUEVAS	LISMI	PAS	INSS	TOTAL	NUEVAS	LISMI	PAS	INSS	TOTAL	NUEVAS	LISMI	PAS	INSS	TOTAL
	ANDALUCÍA	430	8	20	0	458	368	15	34	1	418	798	23	54	1
ALMERÍA	24	1	5	0	30	28	7	7	0	42	52	8	12	0	72
CÁDIZ	38	0	0	0	38	11	0	4	1	16	49	0	4	1	54
CÓRDOBA	18	0	0	0	18	6	0	2	0	8	24	0	2	0	26
GRANADA	64	0	1	0	65	53	1	7	0	61	117	1	8	0	126
HUELVA	66	0	1	0	67	63	1	7	0	71	129	1	8	0	138
JAÉN	103	0	1	0	104	30	1	4	0	35	133	1	5	0	139
MÁLAGA	117	7	12	0	136	177	5	3	0	185	294	12	15	0	321
SEVILLA	0	0	0	0	0	0	0	0	0	0	0	0	0	0	0
ARAGÓN	99	17	0	229	345	105	10	8	0	123	204	27	8	229	468
HUESCA	82	0	0	0	82	17	0	0	0	17	99	0	0	0	99
TERUEL	13	0	0	0	13	0	1	0	0	1	13	1	0	0	14
ZARAGOZA	4	17	0	229	250	88	9	8	0	105	92	26	8	229	355
ASTURIAS	40	0	0	0	40	58	1	0	0	59	98	1	0	0	99
ILLES BALEARS	73	1	4	0	78	69	3	2	0	74	142	4	6	0	152
CANARIAS	220	0	0	0	220	331	0	0	0	331	551	0	0	0	551
LAS PALMAS	214	0	0	0	214	226	0	0	0	226	440	0	0	0	440
S.C. TENERIFE	6	0	0	0	6	105	0	0	0	105	111	0	0	0	111
CANTABRIA	356	11	20	1	388	368	9	7	1	385	724	20	27	2	773
CASTILLA Y LEÓN	216	1	11	1	229	135	7	6	0	148	351	8	17	1	377
ÁVILA	25	0	0	0	25	8	1	0	0	9	33	1	0	0	34
BURGOS	10	0	0	0	10	11	0	0	0	11	21	0	0	0	21
LEÓN	32	0	4	0	36	29	4	2	0	35	61	4	6	0	71
PALENCIA	11	1	1	1	14	2	0	1	0	3	13	1	2	1	17
SALAMANCA	67	0	2	0	69	32	0	1	0	33	99	0	3	0	102
SEGOVIA	5	0	0	0	5	6	0	0	0	6	11	0	0	0	11
SORIA	11	0	0	0	11	4	0	0	0	4	15	0	0	0	15
VALLADOLID	44	0	4	0	48	37	2	2	0	41	81	2	6	0	89
ZAMORA	11	0	0	0	11	6	0	0	0	6	17	0	0	0	17
CASTILLA-LA MANCHA	370	36	7	44	457	236	14	32	18	300	606	50	39	62	757
ALBACETE	94	0	2	0	96	71	1	3	0	75	165	1	5	0	171
CIUDAD REAL	85	2	3	0	90	50	5	8	7	70	135	7	11	7	160
CUENCA	142	9	0	14	165	85	0	5	0	90	227	9	5	14	255
GUADALAJARA	14	0	2	12	28	7	6	0	2	15	21	6	2	14	43
TOLEDO	35	25	0	18	78	23	2	16	9	50	58	27	16	27	128

CC.AA. Y/O PROVINCIAS	JUBILACIÓN					INVALIDEZ					TOTAL PNCs				
	PROCEDENCIA PENSIONES EXTINGUIDAS					PROCEDENCIA PENSIONES EXTINGUIDAS					PROCEDENCIA PENSIONES EXTINGUIDAS				
	NUEVAS	LISMI	PAS	INSS	TOTAL	NUEVAS	LISMI	PAS	INSS	TOTAL	NUEVAS	LISMI	PAS	INSS	TOTAL
CATALUNYA	1.698	23	32	3	1.756	1.396	26	19	3	1.444	3.094	49	51	6	3.200
BARCELONA	1.203	19	23	3	1.248	992	16	11	3	1.022	2.195	35	34	6	2.270
GIRONA	122	2	3	0	127	89	2	4	0	95	211	4	7	0	222
LLEIDA	173	0	1	0	174	114	4	3	0	121	287	4	4	0	295
TARRAGONA	200	2	5	0	207	201	4	1	0	206	401	6	6	0	413
COMUNIDAD VALENCIANA	524	2	8	0	534	519	10	8	0	537	1.043	12	16	0	1.071
ALICANTE	53	0	0	0	53	179	5	4	0	188	232	5	4	0	241
CASTELLÓN	38	2	8	0	48	75	5	4	0	84	113	7	12	0	132
VALENCIA	433	0	0	0	433	265	0	0	0	265	698	0	0	0	698
EXTREMADURA	156	1	3	0	160	79	6	4	0	89	235	7	7	0	249
BADAJOS	111	1	3	0	115	57	5	2	0	64	168	6	5	0	179
CÁCERES	45	0	0	0	45	22	1	2	0	25	67	1	2	0	70
GALICIA	358	22	37	8	425	285	49	13	5	352	643	71	50	13	777
A CORUÑA	207	6	14	0	227	142	38	8	0	188	349	44	22	0	415
LUGO	27	0	2	0	29	15	1	1	0	17	42	1	3	0	46
OURENSE	31	0	2	0	33	20	2	0	0	22	51	2	2	0	55
PONTEVEDRA	93	16	19	8	136	108	8	4	5	125	201	24	23	13	261
MADRID	1.668	20	460	0	2.148	1.526	112	80	0	1.718	3.194	132	540	0	3.866
MURCIA	146	2	3	0	151	365	1	5	0	371	511	3	8	0	522
NAVARRA	54	0	0	0	54	22	0	0	0	22	76	0	0	0	76
PAÍS VASCO	290	1	4	0	295	300	2	23	0	325	590	3	27	0	620
ÁLAVA	16	0	0	0	16	18	0	0	0	18	34	0	0	0	34
GUIPÚZCOA	55	0	0	0	55	55	0	0	0	55	110	0	0	0	110
VIZCAYA	219	1	4	0	224	227	2	23	0	252	446	3	27	0	476
LA RIOJA	36	0	1	0	37	28	4	0	0	32	64	4	1	0	69
CEUTA	1	0	0	0	1	10	0	1	0	11	11	0	1	0	12
MELILLA	13	4	5	0	22	40	7	0	0	47	53	11	5	0	69
TOTAL ESTADO	6.748	149	615	286	7.798	6.240	276	242	28	6.786	12.988	425	857	314	14.584

(1) Los Órganos Gestores comunican que no realiza Revisión Anual.

PENSIÓN NO CONTRIBUTIVA DE JUBILACIÓN: REVISIÓN ANUAL

CC.AA. Y/O PROVINCIAS	NÓMINA DICIEMBRE AÑO 2003	A EFECTUAR AÑO 2004	REVISIONES EFECTUADAS				SUSPENS. DE PAGO	CAUSAS DE EXTINCIÓN					RECLAMACIONES		
			Sin Modif. Cuantía	Con Modif. Cuantía	Extinción Derecho	TOTAL		Residencia	Recursos Económicos		Fallecim.	Otras	TOTAL	PREVIAS	
									Personal	U.E.C.				Presentadas	Estimadas
ANDALUCÍA	62.827	50.601	26.156	3.005	458	29.619	520	0	33	396	29	0	458	308	257
ALMERÍA	3.779	2.542	1.943	337	30	2.310	91	0	0	30	0	0	30	0	0
CÁDIZ	9.459	7.706	2.029	188	38	2.255	0	0	2	36	0	0	38	0	0
CÓRDOBA	6.084	5.351	3.947	99	18	4.064	51	0	0	18	0	0	18	0	0
GRANADA	5.619	4.534	3.671	722	65	4.458	76	0	6	59	0	0	65	72	50
HUELVA	4.537	3.580	2.836	546	67	3.449	38	0	4	63	0	0	67	56	43
JAÉN	5.809	5.118	4.314	480	104	4.898	29	0	3	101	0	0	104	1	0
MÁLAGA	12.477	9.283	7.416	632	136	8.184	235	0	18	89	29	0	136	179	164
SEVILLA	15.063	12.487	0	1	0	1	0	0	0	0	0	0	0	0	0
ARAGÓN	7.300	6.578	4.438	1.701	345	6.484	67	0	74	172	80	19	345	51	24
HUESCA	2.324	2.095	1.483	525	82	2.090	5	0	3	78	0	1	82	33	18
TERUEL	911	841	289	512	13	814	0	0	2	10	0	1	13	0	0
ZARAGOZA	4.065	3.642	2.666	664	250	3.580	62	0	69	84	80	17	250	18	6
ASTURIAS	6.011	4.778	3.145	25	40	3.210	50	0	1	37	1	1	40	0	0
ILLES BALEARS	4.401	3.574	887	565	78	1.530	0	0	8	0	3	67	78	38	23
CANARIAS	22.472	22.472	0	70	220	290	51	0	1	86	50	83	220	24	10
LAS PALMAS	8.185	8.185	0	48	214	262	0	0	0	81	50	83	214	9	7
S.C. TENERIFE	14.287	14.287	0	22	6	28	51	0	1	5	0	0	6	15	3
CANTABRIA	3.500	2.971	967	453	388	1.808	105	0	130	109	1	148	388	79	10
CASTILLA Y LEÓN	16.707	14.817	13.589	938	229	14.756	53	3	37	166	8	15	229	92	20
ÁVILA	1.719	1.719	1.522	171	25	1.718	1	0	2	23	0	0	25	11	3
BURGOS	1.723	1.412	1.230	144	10	1.384	28	0	1	8	0	1	10	4	0
LEÓN	2.967	2.447	2.349	58	36	2.443	4	0	2	25	0	9	36	16	2
PALENCIA	1.272	1.271	1.191	47	14	1.252	19	1	2	11	0	0	14	4	2
SALAMANCA	3.598	3.291	2.903	319	69	3.291	0	0	7	57	0	5	69	39	8
SÉGOVIA	699	528	521	2	5	528	0	0	0	5	0	0	5	0	0
SORIA	472	472	390	71	11	472	0	0	0	11	0	0	11	4	0
VALLADOLID	2.463	2.146	2.020	70	48	2.138	0	2	21	17	8	0	48	7	1
ZAMORA	1.794	1.531	1.463	56	11	1.530	1	0	2	9	0	0	11	7	4
CASTILLA-LA MANCHA	14.840	12.827	9.916	464	457	10.837	126	170	53	182	48	4	457	111	29
ALBACETE	2.924	2.399	2.152	87	96	2.335	24	0	6	81	5	4	96	28	6
CIÚDAD REAL	4.511	3.986	2.800	87	90	2.977	43	0	2	66	22	0	90	51	10
CUENCA	1.934	1.669	1.115	110	165	1.390	14	105	40	10	10	0	165	17	9
GUADALAJARA	680	593	349	94	28	471	15	10	5	13	0	0	28	8	2
TOLEDO	4.791	4.180	3.500	86	78	3.664	30	55	0	12	11	0	78	7	2

CC.AA. Y/O PROVINCIAS	NÓMINA DICIEMBRE AÑO 2003	A EFECTUAR AÑO 2004	REVISIONES EFECTUADAS				SUSPENS. DE PAGO	CAUSAS DE EXTINCIÓN					RECLAMACIONES PREVIAS		
			Sin Modif.	Con Modif.	Extinción	TOTAL		Residencia	Recursos Económicos		Fallecim.	Otras	TOTAL	Presentadas	Estimadas
			Cuantía	Cuantía	Derecho				Personal	U.E.C.					
CATALUNYA	34.768	30.357	28.193	421	1.756	30.370	0	0	272	189	1.272	23	1.756	0	0
BARCELONA	25.301	22.332	20.866	218	1.248	22.332	0	0	234	143	859	12	1.248	0	0
GIRONA	2.314	1.984	1.857	13	127	1.997	0	0	15	22	85	5	127	0	0
LLEIDA	3.247	2.839	2.519	146	174	2.839	0	0	12	15	146	1	174	0	0
TARRAGONA	3.906	3.202	2.951	44	207	3.202	0	0	11	9	182	5	207	0	0
COMUNIDAD VALENCIANA	26.484	10.587	8.603	665	534	9.802	413	0	52	462	18	2	534	402	312
ALICANTE	8.858	7.421	7.137	192	53	7.382	39	0	14	39	0	0	53	280	268
CASTELLÓN	1.451	1.108	1.015	22	48	1.085	23	0	3	25	18	2	48	2	1
VALENCIA	16.175	2.058	451	451	433	1.335	351	0	35	398	0	0	433	120	43
EXTREMADURA	11.163	11.372	10.498	511	160	11.169	203	0	47	69	38	6	160	0	0
BADAJOS	7.785	7.929	7.313	364	115	7.792	137	0	35	53	24	3	115	0	0
CÁCERES	3.378	3.443	3.185	147	45	3.377	66	0	12	16	14	3	45	0	0
GALICIA	33.096	26.338	21.999	2.981	425	25.405	90	9	67	310	13	26	425	29	9
A CORUÑA	14.263	11.614	10.014	1.310	227	11.551	63	2	30	175	0	20	227	0	0
LUGO	3.860	3.194	2.703	444	29	3.176	18	0	4	23	1	1	29	20	3
OURENSE	4.614	3.697	2.929	707	33	3.669	8	5	7	21	0	0	33	9	6
PONTEVEDRA	10.359	7.833	6.353	520	136	7.009	1	2	26	91	12	5	136	0	0
MADRID	20.565	18.258	8.586	1.605	2.148	12.339	181	6	480	361	1.123	178	2.148	198	46
MURCIA	7.596	4.978	3.731	976	151	4.858	120	0	18	133	0	0	151	36	8
NAVARRA	2.296	2.230	1.712	464	54	2.230	35	0	0	54	0	0	54	16	5
PAÍS VASCO	4.758	4.586	2.824	1.465	295	4.584	56	0	51	89	112	43	295	62	22
ÁLAVA	632	518	141	361	16	518	12	0	1	8	0	7	16	0	0
GUIPÚZCOA	1.306	1.248	975	216	55	1.246	2	0	0	0	19	36	55	5	0
VIZCAYA	2.820	2.820	1.708	888	224	2.820	42	0	50	81	93	0	224	57	22
LA RIOJA	1.314	1.041	847	102	37	986	1	0	9	27	0	1	37	7	5
CEUTA	820	603	568	32	1	601	2	0	0	1	0	0	1	10	9
MELILLA	1.145	590	538	30	22	590	0	0	2	6	14	0	22	1	0
TOTAL ESTADO	282.063	229.558	147.197	16.473	7.798	171.468	2.073	188	1.335	2.849	2.810	616	7.798	1.464	789

PENSIÓN NO CONTRIBUTIVA DE INVALIDEZ: REVISIÓN ANUAL

CC.AA. Y/O PROVINCIAS	NÓMINA DICIEMBRE AÑO 2003	A EFECTUAR AÑO 2004	REVISIONES EFECTUADAS				SUSPENS. DE PAGO	CAUSAS DE EXTINCIÓN					RECLAMACIONES		
			Sin Modif.	Con Modif.	Extinción	TOTAL		Residencia	Recursos Económicos		Fallecim.	Otras	TOTAL	PREVIAS	
			Cuantía	Cuantía	Derecho				Personal	U.E.C.				Presentadas	Estimadas
ANDALUCÍA	47.288	58.291	31.473	2.097	418	33.988	690	1	26	361	28	2	418	311	276
ALMERÍA	3.090	4.237	3.497	290	42	3.829	134	0	0	42	0	0	42	0	0
CÁDIZ	9.132	10.683	1.637	157	16	1.810	0	0	1	15	0	0	16	0	0
CÓRDOBA	3.970	4.589	3.445	29	8	3.482	79	0	0	8	0	0	8	0	0
GRANADA	4.690	5.682	5.151	368	61	5.580	102	0	5	56	0	0	61	0	0
HUELVA	3.594	4.414	3.766	418	71	4.255	62	0	2	69	0	0	71	78	63
JAÉN	2.948	3.536	3.242	169	35	3.446	13	0	2	33	0	0	35	1	1
MÁLAGA	9.753	12.717	10.735	666	185	11.586	300	1	16	138	28	2	185	232	212
SEVILLA	10.111	12.433	0	0	0	0	0	0	0	0	0	0	0	0	0
ARAGÓN	3.087	3.775	3.041	535	123	3.699	76	1	33	25	43	21	123	43	19
HUESCA	669	889	792	77	17	886	3	0	1	16	0	0	17	9	5
TERUEL	299	394	190	203	1	394	0	0	1	0	0	0	1	0	0
ZARAGOZA	2.119	2.492	2.059	255	105	2.419	73	1	31	9	43	21	105	34	14
ASTURIAS	5.325	6.350	4.794	36	59	4.889	62	1	3	52	0	3	59	0	0
ILLES BALEARS	3.616	4.431	1.199	496	74	1.769	0	0	8	65	0	1	74	57	33
CANARIAS	19.437	19.437	0	298	331	629	290	0	25	80	0	226	331	88	29
LAS PALMAS	6.905	6.905	0	122	226	348	220	0	0	0	0	226	226	21	11
S.C. TENERIFE	12.532	12.532	0	176	105	281	70	0	25	80	0	0	105	67	18
CANTABRIA	3.075	3.580	1.636	443	385	2.464	105	0	89	138	22	136	385	117	11
CASTILLA Y LEÓN	11.264	13.107	12.415	483	148	13.046	60	0	13	113	10	12	148	66	22
ÁVILA	1.013	1.013	907	94	9	1.010	3	0	1	8	0	0	9	5	3
BURGOS	1.371	1.638	1.492	110	11	1.613	25	0	0	9	0	2	11	12	2
LEÓN	2.834	3.354	3.251	64	35	3.350	4	0	5	26	0	4	35	17	1
PALENCIA	838	836	797	16	3	816	20	0	2	1	0	0	3	4	2
SALAMANCA	1.547	1.854	1.702	118	33	1.853	0	0	3	25	1	4	33	9	6
SEGOVIA	541	712	701	3	6	710	2	0	0	6	0	0	6	0	0
SORIA	207	207	170	31	4	205	2	0	0	4	0	0	4	4	2
VALLADOLID	1.891	2.208	2.137	26	41	2.204	4	0	2	28	9	2	41	9	2
ZAMORA	1.022	1.285	1.258	21	6	1.285	0	0	0	6	0	0	6	6	4
CASTILLA-LA MANCHA	9.039	10.883	9.122	367	300	9.789	178	230	13	36	21	0	300	132	30
ÁLBACETE	2.019	2.503	2.312	72	75	2.459	54	45	5	25	0	0	75	25	8
CIUDAD REAL	2.837	3.315	2.880	76	70	3.026	24	45	0	10	15	0	70	19	7
CUENCA	1.368	1.616	1.150	86	90	1.326	32	79	5	0	6	0	90	28	7
GUADALAJARA	482	559	390	75	15	480	29	14	0	1	0	0	15	15	6
TOLEDO	2.333	2.890	2.390	58	50	2.498	39	47	3	0	0	0	50	45	2

CC.AA. Y/O PROVINCIAS	NÓMINA DICIEMBRE AÑO 2003	A EFECTUAR AÑO 2004	REVISIONES EFECTUADAS				SUSPENS. DE PAGO	CAUSAS DE EXTINCIÓN					RECLAMACIONES PREVIAS		
			Sin Modif. Cuantía	Con Modif. Cuantía	Extinción Derecho	TOTAL		Residencia	Recursos Económicos		Fallecim.	Otras	TOTAL	Presentadas	Estimadas
									Personal	U.E.C.					
CATALUNYA	25.917	30.328	28.631	253	1.444	30.328	0	2	113	47	1.276	6	1.444	0	0
BARCELONA	19.607	22.576	21.426	128	1.022	22.576	0	1	50	16	951	4	1.022	0	0
GIRONA	1.562	1.892	1.755	42	95	1.892	0	0	15	6	73	1	95	0	0
LLEIDA	1.378	1.786	1.639	26	121	1.786	0	1	23	15	82	0	121	0	0
TARRAGONA	3.370	4.074	3.811	57	206	4.074	0	0	25	10	170	1	206	0	0
COMUNIDAD VALENCIANA	20.384	12.379	10.240	598	537	11.375	543	1	102	380	10	44	537	319	137
ALICANTE	6.557	8.042	7.596	258	188	8.042	0	1	85	73	0	29	188	175	80
CASTELLÓN	2.017	2.329	2.083	88	84	2.255	74	0	6	53	10	15	84	10	6
VALENCIA	11.810	2.008	561	252	265	1.078	469	0	11	254	0	0	265	134	51
EXTREMADURA	6.035	6.202	5.679	288	89	6.056	146	0	20	46	19	4	89	0	0
BADAJOS	4.194	4.332	3.955	212	64	4.231	101	0	14	32	15	3	64	0	0
CÁCERES	1.841	1.870	1.724	76	25	1.825	45	0	6	14	4	1	25	0	0
GALICIA	21.400	26.997	24.261	1.889	352	26.502	109	1	47	266	13	25	352	36	4
A CORUÑA	8.739	11.395	10.133	987	188	11.308	87	1	23	150	0	14	188	0	0
LUGO	2.349	3.016	2.823	164	17	3.004	12	0	3	14	0	0	17	29	1
OURENSE	3.061	3.973	3.581	330	22	3.933	7	0	1	20	0	1	22	7	3
PONTEVEDRA	7.251	8.613	7.724	408	125	8.257	3	0	20	82	13	10	125	0	0
MADRID	13.765	16.074	9.488	1.487	1.718	12.693	549	5	402	371	636	304	1.718	202	41
MURCIA	8.006	10.611	7.273	2.721	371	10.365	246	0	36	335	0	0	371	122	31
NAVARRA	1.010	946	864	60	22	946	6	0	0	22	0	0	22	5	2
PAÍS VASCO	5.452	5.450	3.806	1.314	325	5.445	48	0	51	113	87	74	325	72	12
ÁLAVA	409	449	172	258	18	448	33	0	1	8	0	9	18	2	1
GUIPÚZCOA	1.448	1.406	1.225	122	55	1.402	4	0	0	0	12	43	55	8	0
VIZCAYA	3.595	3.595	2.409	934	252	3.595	11	0	50	105	75	22	252	62	11
LA RIOJA	872	1.179	1.036	69	32	1.137	2	0	5	27	0	0	32	5	2
CEUTA	901	1.114	998	98	11	1.107	7	1	0	10	0	0	11	15	13
MELILLA	1.400	1.958	1.782	129	47	1.958	0	0	1	38	8	0	47	21	3
TOTAL ESTADO	207.273	233.092	157.738	13.661	6.786	178.185	3.117	243	987	2.525	2.173	858	6.786	1.611	665

2

REVISIONES DE OFICIO E INSTANCIA DE PARTE DE LAS PNCs

PENSIONES NO CONTRIBUTIVAS DE LA SEGURIDAD SOCIAL (PNCs)

RESUMEN DE LAS REVISIONES DE OFICIO E INSTANCIA DE PARTE AÑO 2004

PNC DE JUBILACIÓN

ENTRADA REVISIONES	REVISIONES EFECTUADAS							CAUSAS DE EXTINCIÓN EN PROCESO DE REVISIÓN						
	Sin Modif. Cuantía	Con Modif. Cuantía	Suspensión PNC		Recuperación Art. 144.1	Extinción Derecho	TOTAL	Residencia	Recursos Económicos		Grado	Fallecimiento	Otras	TOTAL
			Art. 144.1	Pago					Personal	U.E.C.				
36.167	5.008 14,02%	8.638 24,19%	-	1.827 5,12%	-	20.237 56,67%	35.710	59 0,29%	6.480 32,02%	3.180 15,71%	-	8.858 43,77%	1.660 8,20%	20.237

PNC DE INVALIDEZ

ENTRADA REVISIONES	REVISIONES EFECTUADAS							CAUSAS DE EXTINCIÓN EN PROCESO DE REVISIÓN						
	Sin Modif. Cuantía	Con Modif. Cuantía	Suspensión PNC		Recuperación Art. 144.1	Extinción Derecho	TOTAL	Residencia	Recursos Económicos		Grado	Fallecimiento	Otras	TOTAL
			Art. 144.1	Pago					Personal	U.E.C.				
45.352	7.916 17,80%	12.513 28,13%	4.413 9,92%	1.582 3,56%	2.177 4,89%	15.876 35,69%	44.477	93 0,59%	4.137 26,06%	2.649 16,69%	865 5,45%	4.992 31,44%	3.140 19,78%	15.876

TOTAL PNCs

ENTRADA REVISIONES	REVISIONES EFECTUADAS							CAUSAS DE EXTINCIÓN EN PROCESO DE REVISIÓN						
	Sin Modif. Cuantía	Con Modif. Cuantía	Suspensión PNC		Recuperación Art. 144.1	Extinción Derecho	TOTAL	Residencia	Recursos Económicos		Grado	Fallecimiento	Otras	TOTAL
			Art. 144.1	Pago					Personal	U.E.C.				
81.519	12.924 16,12%	21.151 26,38%	4.413 5,50%	3.409 4,25%	2.177 2,71%	36.113 45,04%	80.187	152 0,42%	10.617 29,40%	5.829 16,14%	865 2,40%	13.850 38,35%	4.800 13,29%	36.113

PENSIONES NO CONTRIBUTIVAS DE JUBILACIÓN E INVALIDEZ: REVISIONES DE OFICIO E INSTANCIA DE PARTE

CC.AA. Y/O PROVINCIAS	ENTRADA REVISIONES	REVISIONES EFECTUADAS							CAUSAS DE EXTINCIÓN DEL DERECHO						
		Sin Modif. Cuantía	Con Modif. Cuantía	Suspensión PNC		Recuperación Art. 144.1	Extinción Derecho	TOTAL	Residencia	Recursos Económicos		Grado	Fallecimiento	Otras	TOTAL
				Art. 144.1	Pago					Personal	U.E.C.				
ANDALUCÍA	14.519	1.626	3.213	744	328	463	7.590	13.964	23	2.633	863	212	3.338	521	7.590
ALMERÍA	887	147	268	36	24	28	384	887	0	140	39	3	166	36	384
CÁDIZ	2.163	172	345	93	40	0	1.361	2.011	17	411	124	49	703	57	1.361
CÓRDOBA	1.321	102	342	32	86	0	719	1.281	0	206	234	15	262	2	719
GRANADA	1.532	188	442	57	75	44	802	1.608	2	240	61	35	344	120	802
HUELVA	1.376	191	325	136	57	122	572	1.403	2	206	37	52	254	21	572
JAÉN	980	25	136	45	12	40	722	980	0	283	72	10	267	90	722
MÁLAGA	3.175	387	765	244	10	173	1.316	2.895	1	505	74	31	568	137	1.316
SEVILLA	3.085	414	590	101	24	56	1.714	2.899	1	642	222	17	774	58	1.714
ARAGÓN	1.668	119	330	68	81	25	1.045	1.668	2	333	115	12	394	189	1.045
HUESCA	357	6	71	10	0	5	265	357	0	100	17	0	101	47	265
TERUEL	152	0	38	2	0	4	108	152	0	30	9	1	40	28	108
ZARAGOZA	1.159	113	221	56	81	16	672	1.159	2	203	89	11	253	114	672
ASTURIAS	1.533	155	338	89	3	77	867	1.529	3	212	91	18	478	65	867
ILLES BALEARS	1.131	442	212	72	44	37	338	1.145	0	104	28	11	179	16	338
CANARIAS	5.946	326	1.468	344	256	202	2.223	4.819	2	66	263	4	1.109	779	2.223
LAS PALMAS	2.409	26	569	107	148	121	1.077	2.048	0	0	199	0	460	418	1.077
S.C. TENERIFE	3.537	300	899	237	108	81	1.146	2.771	2	66	64	4	649	361	1.146
CANTABRIA	2.093	410	652	84	89	66	792	2.093	0	220	320	18	199	35	792
CASTILLA Y LEÓN	4.051	498	1.008	367	138	266	1.767	4.044	1	642	298	22	629	175	1.767
ÁVILA	377	42	62	34	11	28	200	377	0	87	25	1	87	0	200
BURGOS	611	44	148	73	33	53	260	611	0	62	30	2	133	33	260
LEÓN	726	53	221	77	33	50	287	721	0	102	45	2	100	38	287
PALENCIA	561	118	122	30	38	29	222	559	1	74	33	1	89	24	222
SALAMANCA	743	70	171	68	10	66	358	743	0	134	64	3	144	13	358
SEGOVIA	138	41	40	7	0	5	45	138	0	14	9	4	11	7	45
SORIA	95	7	18	11	6	3	50	95	0	13	8	0	24	5	50
VALLADOLID	517	105	134	47	3	27	201	517	0	95	40	4	24	38	201
ZAMORA	283	18	92	20	4	5	144	283	0	61	44	5	17	17	144
CASTILLA-LA MANCHA	2.724	65	655	235	55	176	1.721	2.907	0	537	156	27	765	236	1.721
ALBACETE	534	1	183	50	6	35	290	565	0	88	32	2	140	28	290
CIUDAD REAL	962	32	180	99	2	66	583	962	0	186	60	10	250	77	583
CUENCA	216	2	75	37	14	36	240	404	0	74	23	3	109	31	240
GUADALAJARA	195	5	20	24	11	24	111	195	0	21	4	0	52	34	111
TOLEDO	817	25	197	25	22	15	497	781	0	168	37	12	214	66	497

C.C.AA. Y/O PROVINCIAS	ENTRADA REVISIONES	REVISIONES EFECTUADAS							CAUSAS DE EXTINCIÓN DEL DERECHO						
		Sin Modif. Cuantía	Con Modif. Cuantía	Suspensión PNC		Recuperación Art. 144.1	Extinción Derecho	TOTAL	Residencia	Recursos Económicos		Grado	Fallecimiento	Otras	TOTAL
				Art. 144.1	Pago					Personal	U.E.C.				
CATALUNYA	8.628	947	2.821	816	629	0	3.450	8.663	12	1.449	821	215	0	953	3.450
BARCELONA	6.310	694	2.052	628	463	0	2.474	6.311	11	1.035	610	119	0	699	2.474
GIRONA	563	58	186	59	45	0	227	575	1	99	53	5	0	69	227
LLEIDA	659	72	224	43	61	0	260	660	0	140	68	6	0	46	260
TARRAGONA	1.096	123	359	86	60	0	489	1.117	0	175	90	85	0	139	489
COMUNIDAD VALENCIANA	9.481	1.727	2.137	454	405	257	4.444	9.424	1	1.565	868	43	1.736	231	4.444
ALICANTE	2.144	251	523	135	74	86	1.075	2.144	1	408	135	22	475	34	1.075
CASTELLÓN	882	82	197	85	141	46	331	882	0	80	91	10	107	43	331
VALENCIA	6.455	1.394	1.417	234	190	125	3.038	6.398	0	1.077	642	11	1.154	154	3.038
EXTREMADURA	3.137	997	447	126	306	32	1.229	3.137	2	379	235	24	339	250	1.229
BADAJOS	2.032	636	307	97	195	26	771	2.032	1	234	164	13	205	154	771
CÁCERES	1.105	361	140	29	111	6	458	1.105	1	145	71	11	134	96	458
GALICIA	7.063	594	1.975	403	205	110	3.776	7.063	66	1.029	347	67	1.893	374	3.776
A CORUÑA	2.886	240	833	146	21	67	1.579	2.886	26	519	92	18	773	151	1.579
LUGO	720	91	163	12	6	12	436	720	0	61	12	6	258	99	436
OURENSE	804	15	238	28	20	31	472	804	14	159	26	4	230	39	472
PONTEVEDRA	2.653	248	741	217	158	0	1.289	2.653	26	290	217	39	632	85	1.289
MADRID	7.729	881	2.431	327	373	146	3.571	7.729	3	662	654	125	1.677	450	3.571
MURCIA	2.987	411	929	109	249	85	1.395	3.178	2	389	362	60	396	186	1.395
NAVARRA	412	8	62	13	4	21	302	410	0	49	44	0	170	39	302
PAÍS VASCO	6.903	3.617	1.843	34	102	121	1.186	6.903	33	280	275	2	346	250	1.186
ÁLAVA	175	0	0	0	0	0	175	175	13	0	85	0	54	23	175
GUIPÚZCOA	481	0	0	0	0	0	481	481	17	166	0	0	96	202	481
VIZCAYA	6.247	3.617	1.843	34	102	121	530	6.247	3	114	190	2	196	25	530
LA RIOJA	244	3	52	12	42	6	126	241	0	35	12	4	63	12	126
CEUTA	515	52	238	49	33	23	120	515	2	20	24	1	67	6	120
MELILLA	755	46	340	67	67	64	171	755	0	13	53	0	72	33	171
TOTAL ESTADO	81.519	12.924	21.151	4.413	3.409	2.177	36.113	80.187	152	10.617	5.829	865	13.850	4.800	36.113

PENSIÓN NO CONTRIBUTIVA DE JUBILACIÓN: REVISIONES DE OFICIO E INSTANCIA DE PARTE

CC.AA. Y/O PROVINCIAS	ENTRADA REVISIONES	REVISIONES EFECTUADAS					CAUSAS DE EXTINCIÓN DEL DERECHO					
		Sin Modif.	Con Modif.	Suspensión	Extinción	TOTAL	Residencia	Recursos Económicos		Fallecimiento	Otras	TOTAL
		Cuantía	Cuantía	Pago	Derecho			Personal	U.E.C.			
ANDALUCÍA	6.199	457	940	92	4.626	6.115	15	1.722	569	2.073	247	4.626
ALMERÍA	339	37	84	16	202	339	0	85	12	92	13	202
CÁDIZ	1.023	75	97	35	781	988	12	263	91	393	22	781
CÓRDOBA	604	35	86	17	472	610	0	146	171	153	2	472
GRANADA	618	30	112	2	469	613	2	153	38	224	52	469
HUELVA	460	24	97	10	350	481	0	157	18	161	14	350
JAÉN	627	9	68	7	543	627	0	208	56	200	79	543
MÁLAGA	1.033	136	156	0	716	1.008	0	321	26	327	42	716
SEVILLA	1.495	111	240	5	1.093	1.449	1	389	157	523	23	1.093
ARAGÓN	963	8	166	49	740	963	1	276	79	287	97	740
HUESCA	261	4	46	0	211	261	0	87	15	77	32	211
TERUEL	96	0	18	0	78	96	0	23	7	34	14	78
ZARAGOZA	606	4	102	49	451	606	1	166	57	176	51	451
ASTURIAS	661	40	123	3	512	678	1	121	45	325	20	512
ILLES BALEARS	401	130	75	23	174	402	0	60	10	99	5	174
CANARIAS	2.316	134	420	98	1.182	1.834	2	29	111	679	361	1.182
LAS PALMAS	894	11	175	26	554	766	0	0	80	276	198	554
S.C. TENERIFE	1.422	123	245	72	628	1.068	2	29	31	403	163	628
CANTABRIA	945	213	322	30	380	945	0	113	138	123	6	380
CASTILLA Y LEÓN	1.736	143	406	53	1.127	1.729	1	416	221	443	46	1.127
ÁVILA	180	11	21	4	144	180	0	51	19	74	0	144
BURGOS	224	8	55	15	146	224	0	36	25	80	5	146
LEÓN	266	13	71	9	168	261	0	59	29	68	12	168
PALENCIA	255	31	68	17	137	253	1	46	26	59	5	137
SALAMANCA	394	30	90	3	271	394	0	109	52	110	0	271
SEGOVIA	38	8	7	0	23	38	0	8	7	8	0	23
SORIA	42	1	7	4	30	42	0	6	6	17	1	30
VALLADOLID	203	34	45	0	124	203	0	60	25	19	20	124
ZAMORA	134	7	42	1	84	134	0	41	32	8	3	84
CASTILLA-LA MANCHA	1.423	17	272	30	1.158	1.477	0	366	102	583	107	1.158
ALBACETE	246	0	56	2	193	251	0	59	21	102	11	193
CIUDAD REAL	495	16	87	2	390	495	0	115	36	190	49	390
CUENCA	113	0	24	7	157	188	0	51	16	79	11	157
GUADALAJARA	69	0	4	7	58	69	0	15	2	37	4	58
TOLEDO	500	1	101	12	360	474	0	126	27	175	32	360

CC.AA. Y/O PROVINCIAS	ENTRADA REVISIONES	REVISIONES EFECTUADAS					CAUSAS DE EXTINCIÓN DEL DERECHO					
		Sin Modif.	Con Modif.	Suspensión	Extinción	TOTAL	Residencia	Recursos Económicos		Fallecimiento	Otras	TOTAL
		Cuantía	Cuantía	Pago	Derecho			Personal	U.E.C.			
CATALUNYA	3.396	364	1.098	606	1.369	3.437	8	885	390	0	86	1.369
BARCELONA	2.441	272	785	445	956	2.458	7	596	288	0	65	956
GIRONA	209	23	69	43	84	219	1	56	20	0	7	84
LLEIDA	379	30	132	60	162	384	0	113	42	0	7	162
TARRAGONA	367	39	112	58	167	376	0	120	40	0	7	167
COMUNIDAD VALENCIANA	4.549	852	1.082	191	2.432	4.557	0	880	489	967	96	2.432
ALICANTE	904	98	207	17	582	904	0	259	37	280	6	582
CASTELLÓN	245	24	51	38	132	245	0	35	36	54	7	132
VALENCIA	3.400	730	824	136	1.718	3.408	0	586	416	633	83	1.718
EXTREMADURA	1.646	459	216	172	799	1.646	1	265	158	246	129	799
BADAJOZ	1.023	281	146	100	496	1.023	1	161	113	149	72	496
CÁCERES	623	178	70	72	303	623	0	104	45	97	57	303
GALICIA	3.458	299	815	131	2.213	3.458	16	584	207	1.271	135	2.213
A CORUÑA	1.401	63	383	4	951	1.401	9	321	49	526	46	951
LUGO	349	8	74	2	265	349	0	37	8	172	48	265
OURENSE	344	1	80	1	262	344	3	77	16	148	18	262
PONTEVEDRA	1.364	227	278	124	735	1.364	4	149	134	425	23	735
MADRID	3.880	370	1.345	178	1.987	3.880	1	414	337	1.071	164	1.987
MURCIA	922	11	270	84	557	922	1	130	129	216	81	557
NAVARRA	280	5	39	1	233	278	0	34	37	144	18	233
PAÍS VASCO	2.993	1.485	897	42	569	2.993	11	153	142	208	55	569
ÁLAVA	116	0	0	0	116	116	6	0	59	45	6	116
GUIPÚZCOA	205	0	0	0	205	205	5	92	0	59	49	205
VIZCAYA	2.672	1.485	897	42	248	2.672	0	61	83	104	0	248
LA RIOJA	121	2	16	24	76	118	0	21	7	42	6	76
CEUTA	150	18	70	6	56	150	1	7	3	44	1	56
MELILLA	128	1	66	14	47	128	0	4	6	37	0	47
TOTAL ESTADO	36.167	5.008	8.638	1.827	20.237	35.710	59	6.480	3.180	8.858	1.660	20.237

PENSIÓN NO CONTRIBUTIVA DE INVALIDEZ: REVISIONES DE OFICIO E INSTANCIA DE PARTE

CC.AA. Y/O PROVINCIAS	ENTRADA REVISIONES	REVISIONES EFECTUADAS							CAUSAS DE EXTINCIÓN DEL DERECHO						
		Sin Modif. Cuantía	Con Modif. Cuantía	Suspensión PNC		Recuperación Art. 144.1	Extinción Derecho	TOTAL	Residencia	Recursos Económicos		Grado	Fallecimiento	Otras	TOTAL
				Art. 144.1	Pago					Personal	U.E.C.				
ANDALUCÍA	8.320	1.169	2.273	744	236	463	2.964	7.849	8	911	294	212	1.265	274	2.964
ALMERÍA	548	110	184	36	8	28	182	548	0	55	27	3	74	23	182
CÁDIZ	1.140	97	248	93	5	0	580	1.023	5	148	33	49	310	35	580
CÓRDOBA	717	67	256	32	69	0	247	671	0	60	63	15	109	0	247
GRANADA	914	158	330	57	73	44	333	995	0	87	23	35	120	68	333
HUELVA	916	167	228	136	47	122	222	922	2	49	19	52	93	7	222
JAÉN	353	16	68	45	5	40	179	353	0	75	16	10	67	11	179
MÁLAGA	2.142	251	609	244	10	173	600	1.887	1	184	48	31	241	95	600
SEVILLA	1.590	303	350	101	19	56	621	1.450	0	253	65	17	251	35	621
ARAGÓN	705	111	164	68	32	25	305	705	1	57	36	12	107	92	305
HUESCA	96	2	25	10	0	5	54	96	0	13	2	0	24	15	54
TERUEL	56	0	20	2	0	4	30	56	0	7	2	1	6	14	30
ZARAGOZA	553	109	119	56	32	16	221	553	1	37	32	11	77	63	221
ASTURIAS	872	115	215	89	0	77	355	851	2	91	46	18	153	45	355
ILLES BALEARS	730	312	137	72	21	37	164	743	0	44	18	11	80	11	164
CANARIAS	3.630	192	1.048	344	158	202	1.041	2.985	0	37	152	4	430	418	1.041
LAS PALMAS	1.515	15	394	107	122	121	523	1.282	0	0	119	0	184	220	523
S.C. TENERIFE	2.115	177	654	237	36	81	518	1.703	0	37	33	4	246	198	518
CANTABRIA	1.148	197	330	84	59	66	412	1.148	0	107	182	18	76	29	412
CASTILLA Y LEÓN	2.315	355	602	367	85	266	640	2.315	0	226	77	22	186	129	640
ÁVILA	197	31	41	34	7	28	56	197	0	36	6	1	13	0	56
BURGOS	387	36	93	73	18	53	114	387	0	26	5	2	53	28	114
LEÓN	460	40	150	77	24	50	119	460	0	43	16	2	32	26	119
PALENCIA	306	87	54	30	21	29	85	306	0	28	7	1	30	19	85
SALAMANCA	349	40	81	68	7	66	87	349	0	25	12	3	34	13	87
SEGOVIA	100	33	33	7	0	5	22	100	0	6	2	4	3	7	22
SORIA	53	6	11	11	2	3	20	53	0	7	2	0	7	4	20
VALLADOLID	314	71	89	47	3	27	77	314	0	35	15	4	5	18	77
ZAMORA	149	11	50	20	3	5	60	149	0	20	12	5	9	14	60
CASTILLA-LA MANCHA	1.301	48	383	235	25	176	563	1.430	0	171	54	27	182	129	563
ALBACETE	288	1	127	50	4	35	97	314	0	29	11	2	38	17	97
CIUDAD REAL	467	16	93	99	0	66	193	467	0	71	24	10	60	28	193
CUENCA	103	2	51	37	7	36	83	216	0	23	7	3	30	20	83
GUADALAJARA	126	5	16	24	4	24	53	126	0	6	2	0	15	30	53
TOLEDO	317	24	96	25	10	15	137	307	0	42	10	12	39	34	137

CC.AA. Y/O PROVINCIAS	ENTRADA REVISIONES	REVISIONES EFECTUADAS							CAUSAS DE EXTINCIÓN DEL DERECHO						
		Sin Modif. Cuantía	Con Modif. Cuantía	Suspensión PNC		Recuperación Art. 144.1	Extinción Derecho	TOTAL	Residencia	Recursos Económicos		Grado	Fallecimiento	Otras	TOTAL
				Art. 144.1	Pago					Personal	U.E.C.				
CATALUNYA	5.232	583	1.723	816	23	0	2.081	5.226	4	564	431	215	0	867	2.081
BARCELONA	3.869	422	1.267	628	18	0	1.518	3.853	4	439	322	119	0	634	1.518
GIRONA	354	35	117	59	2	0	143	356	0	43	33	5	0	62	143
LLEIDA	280	42	92	43	1	0	98	276	0	27	26	6	0	39	98
TARRAGONA	729	84	247	86	2	0	322	741	0	55	50	85	0	132	322
COMUNIDAD VALENCIANA	4.932	875	1.055	454	214	257	2.012	4.867	1	685	379	43	769	135	2.012
ALICANTE	1.240	153	316	135	57	86	493	1.240	1	149	98	22	195	28	493
CASTELLÓN	637	58	146	85	103	46	199	637	0	45	55	10	53	36	199
VALENCIA	3.055	664	593	234	54	125	1.320	2.990	0	491	226	11	521	71	1.320
EXTREMADURA	1.491	538	231	126	134	32	430	1.491	1	114	77	24	93	121	430
BADAJOS	1.009	355	161	97	95	26	275	1.009	0	73	51	13	56	82	275
CÁCERES	482	183	70	29	39	6	155	482	1	41	26	11	37	39	155
GALICIA	3.605	295	1.160	403	74	110	1.563	3.605	50	445	140	67	622	239	1.563
A CORUÑA	1.485	177	450	146	17	67	628	1.485	17	198	43	18	247	105	628
LUGO	371	83	89	12	4	12	171	371	0	24	4	6	86	51	171
OURENSE	460	14	158	28	19	31	210	460	11	82	10	4	82	21	210
PONTEVEDRA	1.289	21	463	217	34	0	554	1.289	22	141	83	39	207	62	554
MADRID	3.849	511	1.086	327	195	146	1.584	3.849	2	248	317	125	606	286	1.584
MURCIA	2.065	400	659	109	165	85	838	2.256	1	259	233	60	180	105	838
NAVARRA	132	3	23	13	3	21	69	132	0	15	7	0	26	21	69
PAÍS VASCO	3.910	2.132	946	34	60	121	617	3.910	22	127	133	2	138	195	617
ÁLAVA	59	0	0	0	0	0	59	59	7	0	26	0	9	17	59
GUIPÚZCOA	276	0	0	0	0	0	276	276	12	74	0	0	37	153	276
VIZCAYA	3.575	2.132	946	34	60	121	282	3.575	3	53	107	2	92	25	282
LA RIOJA	123	1	36	12	18	6	50	123	0	14	5	4	21	6	50
CEUTA	365	34	168	49	27	23	64	365	1	13	21	1	23	5	64
MELILLA	627	45	274	67	53	64	124	627	0	9	47	0	35	33	124
TOTAL ESTADO	45.352	7.916	12.513	4.413	1.582	2.177	15.876	44.477	93	4.137	2.649	865	4.992	3.140	15.876

3

TOTAL REVISIONES DE PNCs

PENSIONES NO CONTRIBUTIVAS DE LA SEGURIDAD SOCIAL (PNCs)
RESUMEN GLOBAL REVISIONES: ANUAL Y DE OFICIO E INSTANCIA DE PARTE AÑO 2004

PNC DE JUBILACIÓN

ENTRADA REVISIONES	REVISIONES EFECTUADAS							CAUSAS DE EXTINCIÓN EN PROCESO DE REVISIÓN						
	Sin Modif. Cuantía	Con Modif. Cuantía	Suspensión PNC		Recuperación Art. 144.1	Extinción Derecho	TOTAL	Residencia	Recursos Económicos		Grado	Fallecimiento	Otras	TOTAL
			Art. 144.1	Pago					Personal	U.E.C.				
265.725	152.205 73,47%	25.111 12,12%	-	1.827 0,88%	-	28.035 13,53%	207.178	247 0,88%	7.815 27,88%	6.029 21,51%	-	11.668 41,62%	2.276 8,12%	28.035

PNC DE INVALIDEZ

ENTRADA REVISIONES	REVISIONES EFECTUADAS							CAUSAS DE EXTINCIÓN EN PROCESO DE REVISIÓN						
	Sin Modif. Cuantía	Con Modif. Cuantía	Suspensión PNC		Recuperación Art. 144.1	Extinción Derecho	TOTAL	Residencia	Recursos Económicos		Grado	Fallecimiento	Otras	TOTAL
			Art. 144.1	Pago					Personal	U.E.C.				
278.444	165.654 74,40%	26.174 11,76%	4.413 1,98%	1.582 0,71%	2.177 0,98%	22.662 10,18%	222.662	336 1,48%	5.124 22,61%	5.174 22,83%	865 3,82%	7.165 31,62%	3.998 17,64%	22.662

TOTAL PNCs

ENTRADA REVISIONES	REVISIONES EFECTUADAS							CAUSAS DE EXTINCIÓN EN PROCESO DE REVISIÓN						
	Sin Modif. Cuantía	Con Modif. Cuantía	Suspensión PNC		Recuperación Art. 144.1	Extinción Derecho	TOTAL	Residencia	Recursos Económicos		Grado	Fallecimiento	Otras	TOTAL
			Art. 144.1	Pago					Personal	U.E.C.				
544.169	317.859 73,95%	51.285 11,93%	4.413 1,03%	3.409 0,79%	2.177 0,51%	50.697 11,79%	429.840	583 1,15%	12.939 25,52%	11.203 22,10%	865 1,71%	18.833 37,15%	6.274 12,38%	50.697

4

REVISIÓN ANUAL DE LAS PRESTACIONES LISMI

PRESTACIONES SOCIALES Y ECONÓMICAS DE LA LISMI (R. D. 383/1984, DE 1 DE FEBRERO): REVISIÓN ANUAL AÑO 2004

ÁMBITO GEOGRÁFICO	BENEFICIARIOS NÓMINA DIC.-03	REQUERIDAS AÑO 2004	PRESENTADAS	REVISADAS	CARACTERÍSTICAS DE LAS REVISIONES				SUSPENSIÓN DEL DERECHO
					SIN VARIAR SITUACIÓN	VARIACIÓN CUANTÍA	EXTINCIÓN DERECHO	SUSPENSIÓN SGIM *	
ANDALUCÍA	13.828	12.353	11.626	11.570	11.195	67	301	7	266
ALMERÍA	2.991	2.789	2.701	2.693	2.456	21	214	2	64
CÁDIZ	1.076	948	813	790	780	2	8	0	20
CÓRDOBA	819	767	690	687	681	4	1	1	19
GRANADA	942	598	592	586	575	5	6	0	2
HUELVA	439	387	358	358	345	1	11	1	13
JAÉN	842	777	720	720	704	8	8	0	9
MÁLAGA	5.484	4.981	4.733	4.721	4.652	20	47	2	114
SEVILLA	1.235	1.106	1.019	1.015	1.002	6	6	1	25
ARAGÓN	2.123	1.549	1.549	1.547	1.497	4	45	1	2
HUESCA	373	303	303	303	295	0	8	0	0
TERUEL	281	118	118	118	81	1	35	1	0
ZARAGOZA	1.469	1.128	1.128	1.126	1.121	3	2	0	2
ASTURIAS	2.716	2.180	2.179	2.179	2.132	5	37	5	4
ILLES BALEARS	679	625	600	600	530	0	67	3	6
CANARIAS	796	484	479	479	455	0	23	1	7
LAS PALMAS	413	140	137	137	126	0	10	1	5
S.C. TENERIFE	383	344	342	342	329	0	13	0	2
CANTABRIA	1.265	865	864	864	855	0	9	0	1
CASTILLA Y LEÓN	8.413	5.887	5.857	5.853	5.663	6	177	7	57
ÁVILA	675	406	406	406	397	0	9	0	0
BURGOS	605	410	405	405	370	1	34	0	5
LEÓN	2.273	1.140	1.119	1.119	1.099	0	20	0	21
PALENCIA	559	438	438	434	380	0	53	1	4
SALAMANCA	1.808	1.228	1.224	1.224	1.217	0	6	1	27
SEGOVIA	453	395	395	395	378	3	14	0	0
SORIA	352	334	334	334	331	0	3	0	0
VALLADOLID	861	780	780	780	740	2	35	3	0
ZAMORA	827	756	756	756	751	0	3	2	0
CASTILLA-LA MANCHA	5.679	3.717	3.627	3.283	3.222	0	61	0	101
ALBACETE	1.266	886	841	786	760	0	26	0	20
CIUDAD REAL	1.335	520	514	480	469	0	11	0	9
CUENCA	1.000	740	740	730	719	0	11	0	3
GUADALAJARA	500	356	354	340	332	0	8	0	2
TOLEDO	1.578	1.215	1.178	947	942	0	5	0	67

ÁMBITO GEOGRÁFICO	BENEFICIARIOS NÓMINA DIC.-03	REQUERIDAS AÑO 2004	PRESENTADAS	REVISADAS	CARACTERÍSTICAS DE LAS REVISIONES				SUSPENSIÓN DEL DERECHO
					SIN VARIAR SITUACIÓN	VARIACIÓN CUANTÍA	EXTINCIÓN DERECHO	SUSPENSIÓN SGIM *	
CATALUNYA	7.000	7.000	6.856	3.540	660	0	2.880	0	165
BARCELONA	4.983	4.983	4.898	1.820	296	0	1.524	0	97
GIRONA	525	525	497	385	32	0	353	0	35
LLEIDA	595	595	581	520	113	0	407	0	14
TARRAGONA	897	897	880	815	219	0	596	0	19
COMUNIDAD VALENCIANA	6.925	5.849	5.614	5.614	5.377	0	237	0	250
ALICANTE	4.301	3.694	3.597	3.597	3.500	0	97	0	108
CASTELLÓN	777	636	630	630	562	0	68	0	7
VALENCIA	1.847	1.519	1.387	1.387	1.315	0	72	0	135
EXTREMADURA	5.666	3.957	3.926	3.926	3.651	0	275	0	33
BADAJOS	3.675	2.105	2.077	2.077	1.936	0	141	0	28
CÁCERES	1.991	1.852	1.849	1.849	1.715	0	134	0	5
GALICIA	3.689	2.542	2.521	2.521	2.354	8	157	2	27
A CORUÑA	1.482	1.086	1.071	1.071	927	3	141	0	20
LUGO	190	153	152	152	149	1	2	0	2
OURENSE	444	258	258	258	256	0	1	1	0
PONTEVEDRA	1.573	1.045	1.040	1.040	1.022	4	13	1	5
MADRID	5.783	3.355	3.154	3.147	2.544	8	581	14	15
MURCIA	9.201	7.520	7.455	7.455	7.449	0	6	0	123
NAVARRA	682	661	661	656	638	0	16	2	0
PAÍS VASCO	1.350	838	838	838	745	0	93	0	2
ÁLAVA	141	131	131	131	119	0	12	0	0
GUIPÚZCOA (1)	502	0	0	0	0	0	0	0	0
VIZCAYA	707	707	707	707	626	0	81	0	2
LA RIOJA	447	354	348	348	347	1	0	0	1
CEUTA	433	389	388	388	381	0	7	0	1
MELILLA	630	604	602	602	566	0	36	0	20
TOTAL ESTADO	77.305	60.729	59.144	55.410	50.261	99	5.008	42	1.081

(*) Se recoge el número de suspensiones por inicio de actividad laboral en aplicación de la Disposición adicional undécima del TRLGSS.

(1) El Órgano Gestore comunica que no realiza Revisión Anual.

PRESTACIONES SOCIALES Y ECONÓMICAS DE LA LISMI (R. D. 383/1984, DE 1 DE FEBRERO): REVISIÓN ANUAL AÑO 2004

ÁMBITO GEOGRÁFICO	TOTAL CAUSAS DE EXTINCIÓN, SUSPENSIÓN Y MODIFICACIÓN DE CUANTÍAS							TOTAL DE CAUSAS	
	FALLECIMIENTO	RECURSOS PROPIOS	RECURSOS FAMILIARES	PRESTACIÓN INCOMPTBLE.	INGRESO CENTRO	PÉRDIDA RESIDENCIA	ALTA S. SOCIAL		OTRAS
ANDALUCÍA	171	20	21	177	8	0	8	1	406
ALMERÍA	110	10	4	127	4	0	2	0	257
CÁDIZ	0	2	5	2	1	0	0	0	10
CÓRDOBA	0	0	0	4	1	0	1	0	6
GRANADA	2	1	2	5	0	0	1	0	11
HUELVA	8	0	1	4	0	0	1	0	14
JAÉN	7	0	0	8	1	0	0	0	16
MÁLAGA	44	4	5	21	0	0	2	1	77
SEVILLA	0	3	4	6	1	0	1	0	15
ARAGÓN	21	0	0	20	2	0	1	6	50
HUESCA	3	0	0	3	2	0	0	0	8
TERUEL	18	0	0	14	0	0	1	4	37
ZARAGOZA	0	0	0	3	0	0	0	2	5
ASTURIAS	14	9	7	15	1	2	5	0	53
ILLES BALEARS	25	2	0	50	1	0	3	0	81
CANARIAS	13	1	3	8	2	0	3	0	30
LAS PALMAS	1	1	3	4	0	0	2	0	11
S.C. TENERIFE	12	0	0	4	2	0	1	0	19
CANTABRIA	4	1	4	0	1	0	0	0	10
CASTILLA Y LEÓN	109	10	2	74	13	4	9	12	233
ÁVILA	8	0	0	0	1	0	0	0	9
BURGOS	18	1	0	18	3	2	0	6	48
LEÓN	15	3	0	0	0	0	0	2	20
PALENCIA	29	0	0	33	1	0	3	0	66
SALAMANCA	4	1	2	2	1	0	1	4	15
SEGOVIA	4	3	0	6	7	0	0	0	20
SORIA	3	0	0	1	0	0	0	0	4
VALLADOLID	25	2	0	12	0	2	3	0	44
ZAMORA	3	0	0	2	0	0	2	0	7
CASTILLA-LA MANCHA	33	25	3	0	0	0	0	0	61
ALBACETE	4	19	3	0	0	0	0	0	26
CIUDAD REAL	10	1	0	0	0	0	0	0	11
CUENCA	10	1	0	0	0	0	0	0	11
GUADALAJARA	5	3	0	0	0	0	0	0	8
TOLEDO	4	1	0	0	0	0	0	0	5

ÁMBITO GEOGRÁFICO	TOTAL CAUSAS DE EXTINCIÓN, SUSPENSIÓN Y MODIFICACIÓN DE CUANTÍAS								TOTAL DE CAUSAS
	FALLECIMIENTO	RECURSOS PROPIOS	RECURSOS FAMILIARES	PRESTACIÓN INCOMPTBLE.	INGRESO CENTRO	PÉRDIDA RESIDENCIA	ALTA S. SOCIAL	OTRAS	
CATALUNYA	229	0	0	2.065	0	0	586	0	2.880
BARCELONA	155	0	0	946	0	0	423	0	1.524
GIRONA	18	0	0	281	0	0	54	0	353
LLEIDA	22	0	0	363	0	0	22	0	407
TARRAGONA	34	0	0	475	0	0	87	0	596
COMUNIDAD VALENCIANA	138	20	0	73	0	0	0	6	237
ALICANTE	81	5	0	11	0	0	0	0	97
CASTELLÓN	30	0	0	32	0	0	0	6	68
VALENCIA	27	15	0	30	0	0	0	0	72
EXTREMADURA	129	5	15	156	2	0	0	0	307
BADAJOS	81	2	3	72	0	0	0	0	158
CÁCERES	48	3	12	84	2	0	0	0	149
GALICIA	74	25	1	151	0	0	6	4	261
A CORUÑA	66	17	0	146	0	0	0	0	229
LUGO	3	2	0	1	0	0	0	0	6
OURENSE	0	1	0	0	0	0	1	0	2
PONTEVEDRA	5	5	1	4	0	0	5	4	24
MADRID	261	33	0	265	4	0	27	44	634
MURCIA	0	0	0	6	0	0	0	0	6
NAVARRA	9	1	1	7	0	0	3	0	21
PAÍS VASCO	32	43	3	9	1	0	5	0	93
ÁLAVA	3	7	0	2	0	0	0	0	12
GUIPÚZCOA (1)	0	0	0	0	0	0	0	0	0
VIZCAYA	29	36	3	7	1	0	5	0	81
LA RIOJA	0	0	0	1	0	0	0	0	1
CEUTA	0	2	5	0	0	0	0	0	7
MELILLA	10	1	16	4	0	0	1	4	36
TOTAL ESTADO	1.272	198	81	3.081	35	6	657	77	5.407

(1) El Órgano Gestore comunica que no realiza Revisión Anual.

PRESTACIONES SOCIALES Y ECONÓMICAS DE LA LISMI (R.D. 383/1984, DE 1 DE FEBRERO): REVISIÓN ANUAL AÑO 2004

ÁMBITO GEOGRÁFICO	S.G.I.M. CAUSAS DE EXTINCIÓN, SUSPENSIÓN Y MODIFICACIÓN DE CUANTÍAS								TOTAL DE CAUSAS
	FALLECIMIENTO	RECURSOS PROPIOS	RECURSOS FAMILIARES	PRESTACIÓN INCOMPTBLE.	INGRESO CENTRO	PÉRDIDA RESIDENCIA	SUSPENSIÓN INICIO ACTIVIDAD LABORAL	OTRAS	
ANDALUCÍA	105	1	-	173	-	0	7	1	287
ALMERÍA	67	1	-	125	-	0	2	0	195
CÁDIZ	0	0	-	2	-	0	0	0	2
CÓRDOBA	0	0	-	4	-	0	1	0	5
GRANADA	1	0	-	5	-	0	0	0	6
HUELVA	8	0	-	3	-	0	1	0	12
JAÉN	4	0	-	8	-	0	0	0	12
MÁLAGA	25	0	-	20	-	0	2	1	48
SEVILLA	0	0	-	6	-	0	1	0	7
ARAGÓN	2	0	-	8	-	0	1	3	14
HUESCA	2	0	-	3	-	0	0	0	5
TERUEL	0	0	-	2	-	0	1	1	4
ZARAGOZA	0	0	-	3	-	0	0	2	5
ASTURIAS	10	1	-	12	-	1	5	0	29
ILLES BALEARS	19	1	-	41	-	0	3	0	64
CANARIAS	10	0	-	7	-	0	1	0	18
LAS PALMAS	0	0	-	4	-	0	1	0	5
S.C. TENERIFE	10	0	-	3	-	0	0	0	13
CANTABRIA	2	0	-	0	-	0	0	0	2
CASTILLA Y LEÓN	80	9	-	49	-	4	7	3	152
ÁVILA	6	0	-	0	-	0	0	0	6
BURGOS	10	1	-	14	-	2	0	0	27
LEÓN	15	3	-	0	-	0	0	2	20
PALENCIA	27	0	-	20	-	0	1	0	48
SALAMANCA	2	0	-	0	-	0	1	1	4
SEGOVIA	3	3	-	4	-	0	0	0	10
SORIA	1	0	-	1	-	0	0	0	2
VALLADOLID	15	2	-	9	-	2	3	0	31
ZAMORA	1	0	-	1	-	0	2	0	4
CASTILLA-LA MANCHA	11	18	-	0	-	0	0	0	29
ALBACETE	0	15	-	0	-	0	0	0	15
CIUDAD REAL	4	0	-	0	-	0	0	0	4
CUENCA	5	0	-	0	-	0	0	0	5
GUADALAJARA	1	2	-	0	-	0	0	0	3
TOLEDO	1	1	-	0	-	0	0	0	2

ÁMBITO GEOGRÁFICO	S.G.I.M. CAUSAS DE EXTINCIÓN, SUSPENSIÓN Y MODIFICACIÓN DE CUANTÍAS							TOTAL DE CAUSAS	
	FALLECIMIENTO	RECURSOS PROPIOS	RECURSOS FAMILIARES	PRESTACIÓN INCOMPTBLE.	INGRESO CENTRO	PÉRDIDA RESIDENCIA	SUSPENSIÓN INICIO ACTIVIDAD LABORAL		OTRAS
CATALUNYA	176	0	-	1.973	-	0	0	0	2.149
BARCELONA	124	0	-	904	-	0	0	0	1.028
GIRONA	14	0	-	254	-	0	0	0	268
LLEIDA	15	0	-	352	-	0	0	0	367
TARRAGONA	23	0	-	463	-	0	0	0	486
COMUNIDAD VALENCIANA	117	13	-	63	-	0	0	6	199
ALICANTE	72	3	-	11	-	0	0	0	86
CASTELLÓN	30	0	-	32	-	0	0	6	68
VALENCIA	15	10	-	20	-	0	0	0	45
EXTREMADURA	81	0	-	142	-	0	0	0	223
BADAJOS	47	0	-	65	-	0	0	0	112
CÁCERES	34	0	-	77	-	0	0	0	111
GALICIA	39	6	-	77	-	0	2	3	127
A CORUÑA	33	4	-	72	-	0	0	0	109
LUGO	1	1	-	1	-	0	0	0	3
OURENSE	0	1	-	0	-	0	1	0	2
PONTEVEDRA	5	0	-	4	-	0	1	3	13
MADRID	141	9	-	210	-	0	14	38	412
MURCIA	0	0	-	6	-	0	0	0	6
NAVARRA	5	0	-	6	-	0	2	0	13
PAÍS VASCO	15	39	-	8	-	0	0	0	62
ÁLAVA	2	4	-	2	-	0	0	0	8
GUIPÚZCOA (1)	0	0	-	0	-	0	0	0	0
VIZCAYA	13	35	-	6	-	0	0	0	54
LA RIOJA	0	0	-	1	-	0	0	0	1
CEUTA	0	0	-	0	-	0	0	0	0
MELILLA	2	0	-	3	-	0	0	0	5
TOTAL ESTADO	815	97	-	2.779	-	5	42	54	3.792

(1) El Órgano Gestore comunica que no realiza Revisión Anual.

PRESTACIONES SOCIALES Y ECONÓMICAS DE LA LISMI (R.D. 383/1984, DE 1 DE FEBRERO): REVISIÓN ANUAL AÑO 2004

ÁMBITO GEOGRÁFICO	S.A.T.P. CAUSAS DE EXTINCIÓN DEL DERECHO							TOTAL DE CAUSAS	
	FALLECIMIENTO	RECURSOS PROPIOS	RECURSOS FAMILIARES	PRESTACIÓN INCOMPTBLE.	INGRESO CENTRO	PÉRDIDA RESIDENCIA	ALTA S. SOCIAL		OTRAS
ANDALUCÍA	35	10	-	4	7	0	0	0	56
ALMERÍA	21	8	-	2	4	0	0	0	35
CÁDIZ	0	0	-	0	0	0	0	0	0
CÓRDOBA	0	0	-	0	1	0	0	0	1
GRANADA	1	0	-	0	0	0	0	0	1
HUELVA	0	0	-	1	0	0	0	0	1
JAÉN	2	0	-	0	1	0	0	0	3
MÁLAGA	11	1	-	1	0	0	0	0	13
SEVILLA	0	1	-	0	1	0	0	0	2
ARAGÓN	0	0	-	0	2	0	0	0	2
HUESCA	0	0	-	0	2	0	0	0	2
TERUEL	0	0	-	0	0	0	0	0	0
ZARAGOZA	0	0	-	0	0	0	0	0	0
ASTURIAS	1	8	-	2	1	0	0	0	12
ILLES BALEARS	0	0	-	7	1	0	0	0	8
CANARIAS	3	0	-	1	1	0	0	0	5
LAS PALMAS	1	0	-	0	0	0	0	0	1
S.C. TENERIFE	2	0	-	1	1	0	0	0	4
CANTABRIA	1	0	-	0	1	0	0	0	2
CASTILLA Y LEÓN	16	1	-	17	8	0	0	2	44
ÁVILA	2	0	-	0	0	0	0	0	2
BURGOS	2	0	-	3	2	0	0	1	8
LEÓN	0	0	-	0	0	0	0	0	0
PALENCIA	2	0	-	13	1	0	0	0	16
SALAMANCA	0	1	-	0	1	0	0	1	3
SEGOVIA	1	0	-	1	4	0	0	0	6
SORIA	1	0	-	0	0	0	0	0	1
VALLADOLID	8	0	-	0	0	0	0	0	8
ZAMORA	0	0	-	0	0	0	0	0	0
CASTILLA-LA MANCHA	10	2	-	0	0	0	0	0	12
ALBACETE	2	2	-	0	0	0	0	0	4
CIUDAD REAL	1	0	-	0	0	0	0	0	1
CUENCA	5	0	-	0	0	0	0	0	5
GUADALAJARA	1	0	-	0	0	0	0	0	1
TOLEDO	1	0	-	0	0	0	0	0	1

ÁMBITO GEOGRÁFICO	S.A.T.P. CAUSAS DE EXTINCIÓN DEL DERECHO							TOTAL DE CAUSAS	
	FALLECIMIENTO	RECURSOS PROPIOS	RECURSOS FAMILIARES	PRESTACIÓN INCOMPTBLE.	INGRESO CENTRO	PÉRDIDA RESIDENCIA	ALTA S. SOCIAL		OTRAS
CATALUNYA	13	0	-	32	0	0	0	0	45
BARCELONA	5	0	-	8	0	0	0	0	13
GIRONA	2	0	-	12	0	0	0	0	14
LLEIDA	1	0	-	5	0	0	0	0	6
TARRAGONA	5	0	-	7	0	0	0	0	12
COMUNIDAD VALENCIANA	13	4	-	10	0	0	0	0	27
ALICANTE	5	0	-	0	0	0	0	0	5
CASTELLÓN	0	0	-	0	0	0	0	0	0
VALENCIA	8	4	-	10	0	0	0	0	22
EXTREMADURA	19	5	-	12	1	0	0	0	37
BADAJOS	12	2	-	5	0	0	0	0	19
CÁCERES	7	3	-	7	1	0	0	0	18
GALICIA	15	4	-	32	0	0	0	1	52
A CORUÑA	14	2	-	32	0	0	0	0	48
LUGO	1	1	-	0	0	0	0	0	2
OURENSE	0	0	-	0	0	0	0	0	0
PONTEVEDRA	0	1	-	0	0	0	0	1	2
MADRID	23	2	-	43	4	0	1	4	77
MURCIA	0	0	-	0	0	0	0	0	0
NAVARRA	2	0	-	1	0	0	0	0	3
PAÍS VASCO	6	1	-	0	1	0	0	0	8
ÁLAVA	1	0	-	0	0	0	0	0	1
GUIPÚZCOA (1)	0	0	-	0	0	0	0	0	0
VIZCAYA	5	1	-	0	1	0	0	0	7
LA RIOJA	0	0	-	0	0	0	0	0	0
CEUTA	0	0	-	0	0	0	0	0	0
MELILLA	1	0	-	1	0	0	0	0	2
TOTAL ESTADO	158	37	-	162	27	0	1	7	392

(1) El Órgano Gestore comunica que no realiza Revisión Anual.

PRESTACIONES SOCIALES Y ECONÓMICAS DE LA LISMI (R.D. 383/1984, DE 1 DE FEBRERO): REVISIÓN ANUAL AÑO 2004

ÁMBITO GEOGRÁFICO	S.M.G.T. CAUSAS DE EXTINCIÓN DEL DERECHO							TOTAL DE CAUSAS	
	FALLECIMIENTO	RECURSOS PROPIOS	RECURSOS FAMILIARES	PRESTACIÓN INCOMPTBLE.	INGRESO CENTRO	PÉRDIDA RESIDENCIA	ALTA S. SOCIAL		OTRAS
ANDALUCÍA	21	9	21	0	1	0	1	0	53
ALMERÍA	15	1	4	0	0	0	0	0	20
CÁDIZ	0	2	5	0	1	0	0	0	8
CÓRDOBA	0	0	0	0	0	0	0	0	0
GRANADA	0	1	2	0	0	0	1	0	4
HUELVA	0	0	1	0	0	0	0	0	1
JAÉN	1	0	0	0	0	0	0	0	1
MÁLAGA	5	3	5	0	0	0	0	0	13
SEVILLA	0	2	4	0	0	0	0	0	6
ARAGÓN	1	0	0	0	0	0	0	0	1
HUESCA	1	0	0	0	0	0	0	0	1
TERUEL	0	0	0	0	0	0	0	0	0
ZARAGOZA	0	0	0	0	0	0	0	0	0
ASTURIAS	2	0	7	0	0	1	0	0	10
ILLES BALEARS	4	1	0	1	0	0	0	0	6
CANARIAS	0	1	3	0	1	0	2	0	7
LAS PALMAS	0	1	3	0	0	0	1	0	5
S.C. TENERIFE	0	0	0	0	1	0	1	0	2
CANTABRIA	1	1	4	0	0	0	0	0	6
CASTILLA Y LEÓN	8	0	2	1	5	0	1	6	23
ÁVILA	0	0	0	0	1	0	0	0	1
BURGOS	3	0	0	0	1	0	0	4	8
LEÓN	0	0	0	0	0	0	0	0	0
PALENCIA	0	0	0	0	0	0	1	0	1
SALAMANCA	1	0	2	0	0	0	0	2	5
SEGOVIA	0	0	0	0	3	0	0	0	3
SORIA	1	0	0	0	0	0	0	0	1
VALLADOLID	2	0	0	0	0	0	0	0	2
ZAMORA	1	0	0	1	0	0	0	0	2
CASTILLA-LA MANCHA	8	5	3	0	0	0	0	0	16
ALBACETE	1	2	3	0	0	0	0	0	6
CIUDAD REAL	3	1	0	0	0	0	0	0	4
CUENCA	0	1	0	0	0	0	0	0	1
GUADALAJARA	2	1	0	0	0	0	0	0	3
TOLEDO	2	0	0	0	0	0	0	0	2

ÁMBITO GEOGRÁFICO	S.M.G.T. CAUSAS DE EXTINCIÓN DEL DERECHO								TOTAL DE CAUSAS
	FALLECIMIENTO	RECURSOS PROPIOS	RECURSOS FAMILIARES	PRESTACIÓN INCOMPTBLE.	INGRESO CENTRO	PÉRDIDA RESIDENCIA	ALTA S. SOCIAL	OTRAS	
CATALUNYA	14	0	0	60	0	0	0	0	74
BARCELONA	4	0	0	34	0	0	0	0	38
GIRONA	2	0	0	15	0	0	0	0	17
LLEIDA	2	0	0	6	0	0	0	0	8
TARRAGONA	6	0	0	5	0	0	0	0	11
COMUNIDAD VALENCIANA	8	3	0	0	0	0	0	0	11
ALICANTE	4	2	0	0	0	0	0	0	6
CASTELLÓN	0	0	0	0	0	0	0	0	0
VALENCIA	4	1	0	0	0	0	0	0	5
EXTREMADURA	25	0	15	0	1	0	0	0	41
BADAJOS	18	0	3	0	0	0	0	0	21
CÁCERES	7	0	12	0	1	0	0	0	20
GALICIA	13	15	1	0	0	0	1	0	30
A CORUÑA	12	11	0	0	0	0	0	0	23
LUGO	1	0	0	0	0	0	0	0	1
OURENSE	0	0	0	0	0	0	0	0	0
PONTEVEDRA	0	4	1	0	0	0	1	0	6
MADRID	31	22	0	8	0	0	2	2	65
MURCIA	0	0	0	0	0	0	0	0	0
NAVARRA	0	1	1	0	0	0	1	0	3
PAÍS VASCO	1	3	3	0	0	0	0	0	7
ÁLAVA	0	3	0	0	0	0	0	0	3
GUIPÚZCOA (1)	0	0	0	0	0	0	0	0	0
VIZCAYA	1	0	3	0	0	0	0	0	4
LA RIOJA	0	0	0	0	0	0	0	0	0
CEUTA	0	2	5	0	0	0	0	0	7
MELILLA	7	1	16	0	0	0	1	0	25
TOTAL ESTADO	144	64	81	70	8	1	9	8	385

(1) El Órgano Gestore comunica que no realiza Revisión Anual.

PRESTACIONES SOCIALES Y ECONÓMICAS DE LA LISMI (R.D. 383/1984, DE 1 DE FEBRERO): REVISIÓN ANUAL AÑO 2004

ÁMBITO GEOGRÁFICO	A.S.P.F. CAUSAS DE EXTINCIÓN DEL DERECHO							TOTAL DE CAUSAS	
	FALLECIMIENTO	RECURSOS PROPIOS	RECURSOS FAMILIARES	PRESTACIÓN INCOMPTBLE.	INGRESO CENTRO	PÉRDIDA RESIDENCIA	ALTA S. SOCIAL		OTRAS
ANDALUCÍA	10	-	-	0	-	0	0	0	10
ALMERÍA	7	-	-	0	-	0	0	0	7
CÁDIZ	0	-	-	0	-	0	0	0	0
CÓRDOBA	0	-	-	0	-	0	0	0	0
GRANADA	0	-	-	0	-	0	0	0	0
HUELVA	0	-	-	0	-	0	0	0	0
JAÉN	0	-	-	0	-	0	0	0	0
MÁLAGA	3	-	-	0	-	0	0	0	3
SEVILLA	0	-	-	0	-	0	0	0	0
ARAGÓN	18	-	-	12	-	0	0	3	33
HUESCA	0	-	-	0	-	0	0	0	0
TERUEL	18	-	-	12	-	0	0	3	33
ZARAGOZA	0	-	-	0	-	0	0	0	0
ASTURIAS	1	-	-	1	-	0	0	0	2
ILLES BALEARS	2	-	-	1	-	0	0	0	3
CANARIAS	0	-	-	0	-	0	0	0	0
LAS PALMAS	0	-	-	0	-	0	0	0	0
S.C. TENERIFE	0	-	-	0	-	0	0	0	0
CANTABRIA	0	-	-	0	-	0	0	0	0
CASTILLA Y LEÓN	5	-	-	7	-	0	1	1	14
ÁVILA	0	-	-	0	-	0	0	0	0
BURGOS	3	-	-	1	-	0	0	1	5
LEÓN	0	-	-	0	-	0	0	0	0
PALENCIA	0	-	-	0	-	0	1	0	1
SALAMANCA	1	-	-	2	-	0	0	0	3
SEGOVIA	0	-	-	1	-	0	0	0	1
SORIA	0	-	-	0	-	0	0	0	0
VALLADOLID	0	-	-	3	-	0	0	0	3
ZAMORA	1	-	-	0	-	0	0	0	1
CASTILLA-LA MANCHA	4	-	-	0	-	0	0	0	4
ALBACETE	1	-	-	0	-	0	0	0	1
CIUDAD REAL	2	-	-	0	-	0	0	0	2
CUENCA	0	-	-	0	-	0	0	0	0
GUADALAJARA	1	-	-	0	-	0	0	0	1
TOLEDO	0	-	-	0	-	0	0	0	0

ÁMBITO GEOGRÁFICO	A.S.P.F. CAUSAS DE EXTINCIÓN DEL DERECHO								TOTAL DE CAUSAS
	FALLECIMIENTO	RECURSOS PROPIOS	RECURSOS FAMILIARES	PRESTACIÓN INCOMPTBLE.	INGRESO CENTRO	PÉRDIDA RESIDENCIA	ALTA S. SOCIAL	OTRAS	
CATALUNYA	26	-	-	0	-	0	586	0	612
BARCELONA	22	-	-	0	-	0	423	0	445
GIRONA	0	-	-	0	-	0	54	0	54
LLEIDA	4	-	-	0	-	0	22	0	26
TARRAGONA	0	-	-	0	-	0	87	0	87
COMUNIDAD VALENCIANA	0	-	-	0	-	0	0	0	0
ALICANTE	0	-	-	0	-	0	0	0	0
CASTELLÓN	0	-	-	0	-	0	0	0	0
VALENCIA	0	-	-	0	-	0	0	0	0
EXTREMADURA	4	-	-	2	-	0	0	0	6
BADAJOS	4	-	-	2	-	0	0	0	6
CÁCERES	0	-	-	0	-	0	0	0	0
GALICIA	7	-	-	42	-	0	3	0	52
A CORUÑA	7	-	-	42	-	0	0	0	49
LUGO	0	-	-	0	-	0	0	0	0
OURENSE	0	-	-	0	-	0	0	0	0
PONTEVEDRA	0	-	-	0	-	0	3	0	3
MADRID	66	-	-	4	-	0	10	0	80
MURCIA	0	-	-	0	-	0	0	0	0
NAVARRA	2	-	-	0	-	0	0	0	2
PAÍS VASCO	10	-	-	1	-	0	5	0	16
ÁLAVA	0	-	-	0	-	0	0	0	0
GUIPÚZCOA (1)	0	-	-	0	-	0	0	0	0
VIZCAYA	10	-	-	1	-	0	5	0	16
LA RIOJA	0	-	-	0	-	0	0	0	0
CEUTA	0	-	-	0	-	0	0	0	0
MELILLA	0	-	-	0	-	0	0	4	4
TOTAL ESTADO	155	-	-	70	-	0	605	8	838

(1) El Órgano Gestore comunica que no realiza Revisión Anual.

5

**REVISIONES DE OFICIO E INSTANCIA DE PARTE DE LAS
PRESTACIONES LISMI**

PRESTACIONES SOCIALES Y ECONÓMICAS DE LA LISMI

REVISIONES DE OFICIO E INSTANCIA DE PARTE EFECTUADAS EN EL AÑO 2004

CC.AA. Y/O PROVINCIAS	REVISIONES EFECTUADAS					CAUSAS DE EXTINCIÓN DEL DERECHO								
	Modifica. Cuantía	Extinción Derecho	Suspensión		TOTAL	Recursos Propios	Recursos Familiares	Prestación Incompatible	Ingreso Centro	Pérdida Residencia	Fallecimiento	Grado y Baremo	Alta S.S.	TOTAL
			Act. Laboral	Otras										
ANDALUCÍA	19	1.129	8	21	1.177	548	11	221	4	0	342	0	3	1.129
ALMERÍA	6	184	0	0	190	95	3	4	4	0	77	0	1	184
CÁDIZ	1	36	0	0	37	31	1	2	0	0	2	0	0	36
CÓRDOBA	1	48	0	0	49	0	0	48	0	0	0	0	0	48
GRANADA	1	79	0	0	80	3	0	54	0	0	22	0	0	79
HUELVA	0	68	2	2	72	9	1	24	0	0	32	0	2	68
JAÉN	0	32	1	0	33	32	0	0	0	0	0	0	0	32
MÁLAGA	9	575	5	0	589	292	0	81	0	0	202	0	0	575
SEVILLA	1	107	0	19	127	86	6	8	0	0	7	0	0	107
ARAGÓN	1	61	1	0	63	1	0	31	3	0	26	0	0	61
HUESCA	0	55	0	0	55	1	0	28	3	0	23	0	0	55
TERUEL	1	6	1	0	8	0	0	3	0	0	3	0	0	6
ZARAGOZA	0	0	0	0	0	0	0	0	0	0	0	0	0	0
ASTURIAS	7	405	5	0	417	23	4	152	5	1	184	0	36	405
ILLES BALEARS	0	79	1	8	88	2	0	39	1	1	33	1	2	79
CANARIAS	1	86	2	1	90	3	3	47	2	0	25	1	5	86
LAS PALMAS	0	33	0	0	33	3	3	16	0	0	7	1	3	33
S.C. TENERIFE	1	53	2	1	57	0	0	31	2	0	18	0	2	53
CANTABRIA	0	6	0	0	6	0	0	0	0	0	6	0	0	6
CASTILLA Y LEÓN	6	515	2	7	530	13	2	239	12	1	240	2	6	515
ÁVILA	1	41	0	0	42	1	0	18	0	0	22	0	0	41
BURGOS	1	77	0	6	84	0	0	39	4	1	29	1	3	77
LEÓN	0	0	0	0	0	0	0	0	0	0	0	0	0	0
PALENCIA	0	0	0	0	0	0	0	0	0	0	0	0	0	0
SALAMANCA	1	184	0	1	186	9	2	73	0	0	100	0	0	184
SEGOVIA	2	75	0	0	77	0	0	41	8	0	23	0	3	75
SORIA	1	47	0	0	48	0	0	26	0	0	21	0	0	47
VALLADOLID	0	0	0	0	0	0	0	0	0	0	0	0	0	0
ZAMORA	0	91	2	0	93	3	0	42	0	0	45	1	0	91
CASTILLA-LA MANCHA	0	0	0	0	0	0	0	0	0	0	0	0	0	0
ALBACETE	0	0	0	0	0	0	0	0	0	0	0	0	0	0
CIUDAD REAL	0	0	0	0	0	0	0	0	0	0	0	0	0	0
CUENCA	0	0	0	0	0	0	0	0	0	0	0	0	0	0
GUADALAJARA	0	0	0	0	0	0	0	0	0	0	0	0	0	0
TOLEDO	0	0	0	0	0	0	0	0	0	0	0	0	0	0

CC.AA. Y/O PROVINCIAS	REVISIONES EFECTUADAS				CAUSAS DE EXTINCIÓN DEL DERECHO									
	Modifica. Cuantía	Extinción Derecho	Suspensión SGIM		TOTAL	Recursos Propios	Recursos Familiares	Prestación Incompatible	Ingreso Centro	Pérdida Residencia	Fallecimiento	Grado y Baremo	Alta S.S.	TOTAL
			Act. Laboral	Otras										
CATALUNYA	0	0	0	0	0	0	0	0	0	0	0	0	0	0
BARCELONA	0	0	0	0	0	0	0	0	0	0	0	0	0	0
GIRONA	0	0	0	0	0	0	0	0	0	0	0	0	0	0
LLEIDA	0	0	0	0	0	0	0	0	0	0	0	0	0	0
TARRAGONA	0	0	0	0	0	0	0	0	0	0	0	0	0	0
COMUNIDAD VALENCIANA	2	575	1	13	591	56	0	307	0	0	212	0	0	575
ALICANTE	0	328	1	1	330	1	0	224	0	0	103	0	0	328
CASTELLÓN	1	75	0	6	82	4	0	34	0	0	37	0	0	75
VALENCIA	1	172	0	6	179	51	0	49	0	0	72	0	0	172
EXTREMADURA	0	127	0	4	131	2	11	69	2	5	38	0	0	127
BADAJOS	0	0	0	0	0	0	0	0	0	0	0	0	0	0
CÁCERES	0	127	0	4	131	2	11	69	2	5	38	0	0	127
GALICIA	2	218	2	7	229	51	1	85	0	0	73	0	8	218
A CORUÑA	0	18	0	0	18	1	0	10	0	0	7	0	0	18
LUGO	0	2	0	0	2	0	0	2	0	0	0	0	0	2
OURENSE	1	37	1	0	39	9	0	17	0	0	11	0	0	37
PONTEVEDRA	1	161	1	7	170	41	1	56	0	0	55	0	8	161
MADRID	8	551	9	1	569	24	0	252	4	6	247	9	9	551
MURCIA	30	994	0	98	1.122	51	3	515	0	0	424	0	1	994
NAVARRA	12	117	2	9	140	1	0	65	0	0	51	0	0	117
PAÍS VASCO	0	107	0	6	113	38	3	20	1	1	39	0	5	107
ÁLAVA	0	0	0	0	0	0	0	0	0	0	0	0	0	0
GUIPÚZCOA	0	14	0	6	20	1	0	7	0	1	5	0	0	14
VIZCAYA	0	93	0	0	93	37	3	13	1	0	34	0	5	93
LA RIOJA	5	17	0	1	23	0	0	5	0	0	12	0	0	17
CEUTA	0	52	4	10	66	0	7	17	0	5	14	0	9	52
MELILLA	0	87	0	20	107	1	18	26	0	1	37	0	4	87
TOTAL ESTADO	93	5.126	37	206	5.462	814	63	2.090	34	21	2.003	13	88	5.126

SUBSIDIO DE GARANTÍA DE INGRESOS MÍNIMOS

REVISIONES DE OFICIO E INSTANCIA DE PARTE EFECTUADAS EN EL AÑO 2004

CC.AA. Y/O PROVINCIAS	REVISIONES EFECTUADAS				CAUSAS DE EXTINCIÓN DEL DERECHO						
	Modifica. Cuantía	Extinción Derecho	Suspensión		TOTAL	Recursos Propios	Prestación Incompatible	Pérdida Residencia	Fallecimiento	Grado y Baremo	TOTAL
			Act. Laboral	Otras							
ANDALUCÍA	19	887	8	16	930	499	164	0	224	0	887
ALMERÍA	6	147	0	0	153	92	3	0	52	0	147
CÁDIZ	1	29	0	0	30	25	2	0	2	0	29
CÓRDOBA	1	40	0	0	41	0	40	0	0	0	40
GRANADA	1	53	0	0	54	2	41	0	10	0	53
HUELVA	0	51	2	2	55	8	19	0	24	0	51
JAÉN	0	31	1	0	32	31	0	0	0	0	31
MÁLAGA	9	449	5	0	463	264	54	0	131	0	449
SEVILLA	1	87	0	14	102	77	5	0	5	0	87
ARAGÓN	1	41	1	0	43	1	25	0	15	0	41
HUESCA	0	37	0	0	37	1	22	0	14	0	37
TERUEL	1	4	1	0	6	0	3	0	1	0	4
ZARAGOZA	0	0	0	0	0	0	0	0	0	0	0
ASTURIAS	7	232	5	0	244	5	133	1	93	0	232
ILLES BALEARS	0	47	1	4	52	1	31	0	15	0	47
CANARIAS	1	52	2	1	56	0	37	0	15	0	52
LAS PALMAS	0	15	0	0	15	0	12	0	3	0	15
S.C. TENERIFE	1	37	2	1	41	0	25	0	12	0	37
CANTABRIA	0	4	0	0	4	0	0	0	4	0	4
CASTILLA Y LEÓN	6	360	2	5	373	0	203	1	155	1	360
ÁVILA	1	27	0	0	28	0	15	0	12	0	27
BURGOS	1	51	0	4	56	0	35	1	15	0	51
LEÓN	0	0	0	0	0	0	0	0	0	0	0
PALENCIA	0	0	0	0	0	0	0	0	0	0	0
SALAMANCA	1	129	0	1	131	0	62	0	67	0	129
SEGOVIA	2	44	0	0	46	0	30	0	14	0	44
SORIA	1	38	0	0	39	0	24	0	14	0	38
VÁLLADOLID	0	0	0	0	0	0	0	0	0	0	0
ZAMORA	0	71	2	0	73	0	37	0	33	1	71
CASTILLA-LA MANCHA	0	0	0	0	0	0	0	0	0	0	0
ALBACETE	0	0	0	0	0	0	0	0	0	0	0
CIUDAD REAL	0	0	0	0	0	0	0	0	0	0	0
CUENCA	0	0	0	0	0	0	0	0	0	0	0
GUADALAJARA	0	0	0	0	0	0	0	0	0	0	0
TOLEDO	0	0	0	0	0	0	0	0	0	0	0

CC.AA. Y/O PROVINCIA	REVISIONES EFECTUADAS				CAUSAS DE EXTINCIÓN DEL DERECHO						
	Modifica. Cuantía	Extinción Derecho	Suspensión SGIM		TOTAL	Recursos Propios	Prestación Incompatible	Pérdida Residencia	Fallecimiento	Grado y Baremo	TOTAL
			Act. Laboral	Otras							
CATALUNYA	0	0	0	0	0	0	0	0	0	0	0
BARCELONA	0	0	0	0	0	0	0	0	0	0	0
GIRONA	0	0	0	0	0	0	0	0	0	0	0
LLEIDA	0	0	0	0	0	0	0	0	0	0	0
TARRAGONA	0	0	0	0	0	0	0	0	0	0	0
COMUNIDAD VALENCIANA	2	516	1	10	529	47	293	0	176	0	516
ALICANTE	0	328	1	1	330	1	224	0	103	0	328
CASTELLÓN	1	68	0	6	75	4	33	0	31	0	68
VALENCIA	1	120	0	3	124	42	36	0	42	0	120
EXTREMADURA	0	95	0	4	99	0	63	3	29	0	95
BADAJOS	0	0	0	0	0	0	0	0	0	0	0
CÁCERES	0	95	0	4	99	0	63	3	29	0	95
GALICIA	2	146	2	5	155	39	59	0	48	0	146
A CORUÑA	0	6	0	0	6	1	1	0	4	0	6
LUGO	0	1	0	0	1	0	1	0	0	0	1
OURENSE	1	29	1	0	31	8	15	0	6	0	29
PONTEVEDRA	1	110	1	5	117	30	42	0	38	0	110
MADRID	8	348	9	0	365	3	200	0	136	9	348
MURCIA	30	751	0	88	869	48	457	0	246	0	751
NAVARRA	12	73	2	6	93	0	50	0	23	0	73
PAÍS VASCO	0	78	0	4	82	37	18	1	22	0	78
ÁLAVA	0	0	0	0	0	0	0	0	0	0	0
GUIPÚZCOA	0	12	0	4	16	1	6	1	4	0	12
VIZCAYA	0	66	0	0	66	36	12	0	18	0	66
LA RIOJA	5	13	0	1	19	0	4	0	9	0	13
CEUTA	0	19	4	2	25	0	13	2	4	0	19
MELILLA	0	35	0	4	39	0	20	0	15	0	35
TOTAL ESTADO	93	3.697	37	150	3.977	680	1.770	8	1.229	10	3.697

SUBSIDIO POR AYUDA DE TERCERA PERSONA
REVISIONES DE OFICIO E INSTANCIA DE PARTE EFECTUADAS EN EL AÑO 2004

CC.AA. Y/O PROVINCIAS	REVISIONES EFECTUADAS			CAUSAS DE EXTINCIÓN DEL DERECHO							
	Extinción Derecho	Suspensión	TOTAL	Recursos Propios	Prestación Incompatible	Ingreso Centro	Pérdida Residencia	Fallecimiento	Grado y Baremo	Alta S.S.	TOTAL
ANDALUCÍA	148	3	151	46	31	4	0	67	0	0	148
ALMERÍA	21	0	21	3	1	4	0	13	0	0	21
CÁDIZ	4	0	4	4	0	0	0	0	0	0	4
CÓRDOBA	7	0	7	0	7	0	0	0	0	0	7
GRANADA	7	0	7	1	2	0	0	4	0	0	7
HUELVA	12	0	12	1	5	0	0	6	0	0	12
JAÉN	0	0	0	0	0	0	0	0	0	0	0
MÁLAGA	84	0	84	28	14	0	0	42	0	0	84
SEVILLA	13	3	16	9	2	0	0	2	0	0	13
ARAGÓN	8	0	8	0	2	3	0	3	0	0	8
HUESCA	8	0	8	0	2	3	0	3	0	0	8
TERUEL	0	0	0	0	0	0	0	0	0	0	0
ZARAGOZA	0	0	0	0	0	0	0	0	0	0	0
ASTURIAS	51	0	51	18	11	5	0	17	0	0	51
ILLES BALEARS	6	1	7	0	4	1	0	1	0	0	6
CANARIAS	18	0	18	0	10	1	0	6	0	1	18
LAS PALMAS	7	0	7	0	4	0	0	3	0	0	7
S.C. TENERIFE	11	0	11	0	6	1	0	3	0	1	11
CANTABRIA	2	0	2	0	0	0	0	2	0	0	2
CASTILLA Y LEÓN	75	1	76	10	24	6	0	35	0	0	75
ÁVILA	9	0	9	0	3	0	0	6	0	0	9
BURGOS	4	1	5	0	2	1	0	1	0	0	4
LEÓN	0	0	0	0	0	0	0	0	0	0	0
PALENCIA	0	0	0	0	0	0	0	0	0	0	0
SALAMANCA	24	0	24	9	4	0	0	11	0	0	24
SEGOVIA	18	0	18	0	8	5	0	5	0	0	18
SORIA	5	0	5	0	2	0	0	3	0	0	5
VALLADOLID	0	0	0	0	0	0	0	0	0	0	0
ZAMORA	15	0	15	1	5	0	0	9	0	0	15
CASTILLA-LA MANCHA	0	0	0	0	0	0	0	0	0	0	0
ALBACETE	0	0	0	0	0	0	0	0	0	0	0
CIUDAD REAL	0	0	0	0	0	0	0	0	0	0	0
CUENCA	0	0	0	0	0	0	0	0	0	0	0
GUADALAJARA	0	0	0	0	0	0	0	0	0	0	0
TOLEDO	0	0	0	0	0	0	0	0	0	0	0

CC.AA. Y/O PROVINCIAS	REVISIONES EFECTUADAS			CAUSAS DE EXTINCIÓN DEL DERECHO							
	Extinción Derecho	Suspensión	TOTAL	Recursos Propios	Prestación Incompatible	Ingreso Centro	Pérdida Residencia	Fallecimiento	Grado y Baremo	Alta S.S.	TOTAL
CATALUNYA	0	0	0	0	0	0	0	0	0	0	0
BARCELONA	0	0	0	0	0	0	0	0	0	0	0
GIRONA	0	0	0	0	0	0	0	0	0	0	0
LLEIDA	0	0	0	0	0	0	0	0	0	0	0
TARRAGONA	0	0	0	0	0	0	0	0	0	0	0
COMUNIDAD VALENCIANA	44	1	45	9	11	0	0	24	0	0	44
ALICANTE	0	0	0	0	0	0	0	0	0	0	0
CASTELLÓN	4	0	4	0	1	0	0	3	0	0	4
VALENCIA	40	1	41	9	10	0	0	21	0	0	40
EXTREMADURA	15	0	15	2	6	2	2	3	0	0	15
BADAJOS	0	0	0	0	0	0	0	0	0	0	0
CÁCERES	15	0	15	2	6	2	2	3	0	0	15
GALICIA	21	0	21	2	8	0	0	11	0	0	21
A CORUÑA	1	0	1	0	0	0	0	1	0	0	1
LUGO	1	0	1	0	1	0	0	0	0	0	1
OURENSE	3	0	3	0	1	0	0	2	0	0	3
PONTEVEDRA	16	0	16	2	6	0	0	8	0	0	16
MADRID	71	0	71	2	42	4	6	17	0	0	71
MURCIA	76	10	86	1	19	0	0	56	0	0	76
NAVARRA	28	2	30	1	10	0	0	17	0	0	28
PAÍS VASCO	8	1	9	1	0	1	0	6	0	0	8
ÁLAVA	0	0	0	0	0	0	0	0	0	0	0
GUIPÚZCOA	1	1	2	0	0	0	0	1	0	0	1
VIZCAYA	7	0	7	1	0	1	0	5	0	0	7
LA RIOJA	3	0	3	0	0	0	0	3	0	0	3
CEUTA	2	0	2	0	1	0	0	1	0	0	2
MELILLA	8	0	8	0	3	0	0	5	0	0	8
TOTAL ESTADO	584	19	603	92	182	27	8	274	0	1	584

SUBSIDIO DE MOVILIDAD Y COMPENSACIÓN PARA GASTOS DE TRANSPORTE REVISIONES DE OFICIO E INSTANCIA DE PARTE EFECTUADAS EN EL AÑO 2004

CC.AA. Y/O PROVINCIAS	REVISIONES EFECTUADAS			CAUSAS DE EXTINCIÓN DEL DERECHO								
	Extinción	Suspensión	TOTAL	Recursos	Recursos	Prestación	Ingreso	Pérdida	Fallecimiento	Grado y	Alta	TOTAL
	Derecho			Propios	Familiares	Incompatible	Centro	Residencia		Baremo	S.S.	
ANDALUCÍA	48	2	50	3	11	4	0	0	30	0	0	48
ALMERÍA	12	0	12	0	3	0	0	0	9	0	0	12
CÁDIZ	3	0	3	2	1	0	0	0	0	0	0	3
CÓRDOBA	0	0	0	0	0	0	0	0	0	0	0	0
GRANADA	6	0	6	0	0	1	0	0	5	0	0	6
HUELVA	1	0	1	0	1	0	0	0	0	0	0	1
JAÉN	1	0	1	1	0	0	0	0	0	0	0	1
MÁLAGA	19	0	19	0	0	3	0	0	16	0	0	19
SEVILLA	6	2	8	0	6	0	0	0	0	0	0	6
ARAGÓN	2	0	2	0	0	0	0	0	2	0	0	2
HUESCA	2	0	2	0	0	0	0	0	2	0	0	2
TERUEL	0	0	0	0	0	0	0	0	0	0	0	0
ZARAGOZA	0	0	0	0	0	0	0	0	0	0	0	0
ASTURIAS	21	0	21	0	4	0	0	0	17	0	0	21
ISLAS BALEARS	6	2	8	1	0	1	0	0	4	0	0	6
CANARIAS	12	0	12	3	3	0	1	0	3	1	1	12
SAN P.D. DE LAS PALMAS	8	0	8	3	3	0	0	0	1	1	0	8
S.C. TENERIFE	4	0	4	0	0	0	1	0	2	0	1	4
CANTABRIA	0	0	0	0	0	0	0	0	0	0	0	0
CASTILLA Y LEÓN	37	1	38	3	2	0	6	0	25	1	0	37
ÁVILA	5	0	5	1	0	0	0	0	4	0	0	5
BURGOS	7	1	8	0	0	0	3	0	3	1	0	7
LEÓN	0	0	0	0	0	0	0	0	0	0	0	0
PALENCIA	0	0	0	0	0	0	0	0	0	0	0	0
SALAMANCA	12	0	12	0	2	0	0	0	10	0	0	12
SEGOVIA	6	0	6	0	0	0	3	0	3	0	0	6
SORIA	2	0	2	0	0	0	0	0	2	0	0	2
VALLADOLID	0	0	0	0	0	0	0	0	0	0	0	0
ZAMORA	5	0	5	2	0	0	0	0	3	0	0	5
CASTILLA-LA MANCHA	0	0	0	0	0	0	0	0	0	0	0	0
ALBACETE	0	0	0	0	0	0	0	0	0	0	0	0
CIUDAD REAL	0	0	0	0	0	0	0	0	0	0	0	0
CUENCA	0	0	0	0	0	0	0	0	0	0	0	0
GUADALAJARA	0	0	0	0	0	0	0	0	0	0	0	0
TOLEDO	0	0	0	0	0	0	0	0	0	0	0	0

CC.AA. Y/O PROVINCIAS	REVISIONES EFECTUADAS			CAUSAS DE EXTINCIÓN DEL DERECHO								
	Extinción Derecho	Suspensión	TOTAL	Recursos Propios	Recursos Familiares	Prestación Incompatible	Ingreso Centro	Pérdida Residencia	Fallecimiento	Grado y Baremo	Alta S.S.	TOTAL
CATALUNYA	0	0	0	0	0	0	0	0	0	0	0	0
BARCELONA	0	0	0	0	0	0	0	0	0	0	0	0
GIRONA	0	0	0	0	0	0	0	0	0	0	0	0
LLEIDA	0	0	0	0	0	0	0	0	0	0	0	0
TARRAGONA	0	0	0	0	0	0	0	0	0	0	0	0
COMUNIDAD VALENCIANA	8	1	9	0	0	1	0	0	7	0	0	8
ALICANTE	0	0	0	0	0	0	0	0	0	0	0	0
CASTELLÓN	2	0	2	0	0	0	0	0	2	0	0	2
VALENCIA	6	1	7	0	0	1	0	0	5	0	0	6
EXTREMADURA	17	0	17	0	11	0	0	0	6	0	0	17
BADAJOS	0	0	0	0	0	0	0	0	0	0	0	0
CÁCERES	17	0	17	0	11	0	0	0	6	0	0	17
GALICIA	18	0	18	10	1	1	0	0	5	0	1	18
A CORUÑA	1	0	1	0	0	0	0	0	1	0	0	1
LUGO	0	0	0	0	0	0	0	0	0	0	0	0
OURENSE	3	0	3	1	0	0	0	0	2	0	0	3
PONTEVEDRA	14	0	14	9	1	1	0	0	2	0	1	14
MADRID	54	1	55	19	0	7	0	0	28	0	0	54
MURCIA	63	0	63	2	3	0	0	0	57	0	1	63
NAVARRA	2	0	2	0	0	1	0	0	1	0	0	2
PAÍS VASCO	4	0	4	0	3	0	0	0	1	0	0	4
ÁLAVA	0	0	0	0	0	0	0	0	0	0	0	0
GUIPÚZCOA	0	0	0	0	0	0	0	0	0	0	0	0
VIZCAYA	4	0	4	0	3	0	0	0	1	0	0	4
LA RIOJA	0	0	0	0	0	0	0	0	0	0	0	0
CEUTA	21	7	28	0	7	0	0	0	7	0	7	21
MELILLA	37	16	53	1	18	0	0	1	15	0	2	37
TOTAL ESTADO	350	30	380	42	63	15	7	1	208	2	12	350

ASISTENCIA SANITARIA Y PRESTACIÓN FARMAÉUTICA

REVISIONES DE OFICIO E INSTANCIA DE PARTE EFECTUADAS EN EL AÑO 2004

CC.AA. Y/O PROVINCIAS	REVISIONES EFECTUADAS			CAUSAS DE EXTINCIÓN DEL DERECHO					
	Extinción	Suspensión	TOTAL	Prestación	Pérdida	Fallecimiento	Grado y	Alta	TOTAL
	Derecho			Incompatible	Residencia		Baremo	S.S.	
ANDALUCÍA	46	0	46	22	0	21	0	3	46
ALMERÍA	4	0	4	0	0	3	0	1	4
CÁDIZ	0	0	0	0	0	0	0	0	0
CÓRDOBA	1	0	1	1	0	0	0	0	1
GRANADA	13	0	13	10	0	3	0	0	13
HUELVA	4	0	4	0	0	2	0	2	4
JAÉN	0	0	0	0	0	0	0	0	0
MÁLAGA	23	0	23	10	0	13	0	0	23
SEVILLA	1	0	1	1	0	0	0	0	1
ARAGÓN	10	0	10	4	0	6	0	0	10
HUESCA	8	0	8	4	0	4	0	0	8
TERUEL	2	0	2	0	0	2	0	0	2
ZARAGOZA	0	0	0	0	0	0	0	0	0
ASTURIAS	101	0	101	8	0	57	0	36	101
ILLES BALEARS	20	1	21	3	1	13	1	2	20
CANARIAS	4	0	4	0	0	1	0	3	4
LAS PALMAS	3	0	3	0	0	0	0	3	3
S.C. TENERIFE	1	0	1	0	0	1	0	0	1
CANTABRIA	0	0	0	0	0	0	0	0	0
CASTILLA Y LEÓN	43	0	43	12	0	25	0	6	43
ÁVILA	0	0	0	0	0	0	0	0	0
BURGOS	15	0	15	2	0	10	0	3	15
LEÓN	0	0	0	0	0	0	0	0	0
PALENCIA	0	0	0	0	0	0	0	0	0
SALAMANCA	19	0	19	7	0	12	0	0	19
SEGOVIA	7	0	7	3	0	1	0	3	7
SORIA	2	0	2	0	0	2	0	0	2
VALLADOLID	0	0	0	0	0	0	0	0	0
ZAMORA	0	0	0	0	0	0	0	0	0
CASTILLA-LA MANCHA	0	0	0	0	0	0	0	0	0
ALBACETE	0	0	0	0	0	0	0	0	0
CIUDAD REAL	0	0	0	0	0	0	0	0	0
CUENCA	0	0	0	0	0	0	0	0	0
GUADALAJARA	0	0	0	0	0	0	0	0	0
TOLEDO	0	0	0	0	0	0	0	0	0

CC.AA. Y/O PROVINCIAS	REVISIONES EFECTUADAS			CAUSAS DE EXTINCIÓN DEL DERECHO					
	Extinción Derecho	Suspensión	TOTAL	Prestación Incompatible	Pérdida Residencia	Fallecimiento	Grado y Baremo	Alta S.S.	TOTAL
CATALUNYA	0	0	0	0	0	0	0	0	0
BARCELONA	0	0	0	0	0	0	0	0	0
GIRONA	0	0	0	0	0	0	0	0	0
LLEIDA	0	0	0	0	0	0	0	0	0
TARRAGONA	0	0	0	0	0	0	0	0	0
COMUNIDAD VALENCIANA	7	1	8	2	0	5	0	0	7
ALICANTE	0	0	0	0	0	0	0	0	0
CASTELLÓN	1	0	1	0	0	1	0	0	1
VALENCIA	6	1	7	2	0	4	0	0	6
EXTREMADURA	0	0	0	0	0	0	0	0	0
BADAJOS	0	0	0	0	0	0	0	0	0
CÁCERES	0	0	0	0	0	0	0	0	0
GALICIA	33	2	35	17	0	9	0	7	33
A CORUÑA	10	0	10	9	0	1	0	0	10
LUGO	0	0	0	0	0	0	0	0	0
OURENSE	2	0	2	1	0	1	0	0	2
PONTEVEDRA	21	2	23	7	0	7	0	7	21
MADRID	78	0	78	3	0	66	0	9	78
MURCIA	104	0	104	39	0	65	0	0	104
NAVARRA	14	1	15	4	0	10	0	0	14
PAÍS VASCO	17	1	18	2	0	10	0	5	17
ÁLAVA	0	0	0	0	0	0	0	0	0
GUIPÚZCOA	1	1	2	1	0	0	0	0	1
VIZCAYA	16	0	16	1	0	10	0	5	16
LA RIOJA	1	0	1	1	0	0	0	0	1
CEUTA	10	1	11	3	3	2	0	2	10
MELILLA	7	0	7	3	0	2	0	2	7
TOTAL ESTADO	495	7	502	123	4	292	1	75	495