



MINISTERIO
DE TRABAJO
Y ASUNTOS SOCIALES

SECRETARÍA DE ESTADO
DE SERVICIOS SOCIALES,
FAMILIAS Y DISCAPACIDAD



IMSERSO

PENSIONES NO CONTRIBUTIVAS DE LA SEGURIDAD SOCIAL Y PRESTACIONES SOCIALES Y ECONÓMICAS DE LA LISMI

REVISIÓN ANUAL Y REVISIONES DE OFICIO E INSTANCIA DE PARTE
AÑO 2005

IMSERSO
SUBDIRECCIÓN GENERAL DE GESTIÓN
ÁREA DE PRESTACIONES ECONÓMICAS

ÍNDICE

Página

PENSIONES NO CONTRIBUTIVAS DE LA SEGURIDAD SOCIAL

①	FUNDAMENTOS LEGALES, OBJETO Y PROCEDIMIENTO DE LAS REVISIONES: ANUAL Y DE OFICIO E INSTANCIA DE PARTE	1 - 2
②	REVISIÓN ANUAL DEL AÑO 2005	3 - 4
③	EVOLUCIÓN DE LAS REVISIONES ANUALES: 2000-2005	4 10
④	REVISIONES DE OFICIO E INSTANCIA DE PARTE EN EL AÑO 2005	10-12
⑤	RESUMEN GLOBAL DE LAS REVISIONES DEL AÑO 2005	12-13

PRESTACIONES SOCIALES Y ECONÓMICAS DE LA LISMI

①	FUNDAMENTOS LEGALES Y PROCEDIMIENTO DE LA REVISIÓN ANUAL	14-16
②	REVISIÓN ANUAL DEL AÑO 2005	16-19
③	EVOLUCIÓN DE LAS REVISIONES ANUALES: 2004-2005	19-21
④	REVISIONES DE OFICIO E INSTANCIA DE PARTE EN EL AÑO 2005	21-22
⑤	RESUMEN GLOBAL DE LAS REVISIONES DEL AÑO 2005	23

ANEXOS

① REVISIÓN ANUAL DE LAS PENSIONES NO CONTRIBUTIVAS DE LA SEGURIDAD SOCIAL DEL AÑO 2005

Anexo 1	Resumen de la revisión anual
Anexo 2 y 3	Revisión anual jubilación por Comunidades y provincias
Anexo 4 y 5	Revisión anual de invalidez por Comunidades y provincias
Anexo 6 y 7	Revisión anual de jubilación e invalidez por Comunidades y provincias
Anexo 8 y 9	Procedencia de las pensiones extinguidas por Comunidades y provincias

② REVISIONES DE OFICIO E INSTANCIA DE PARTE DE LAS PENSIONES NO CONTRIBUTIVAS DE LA SEGURIDAD SOCIAL EN EL AÑO 2005

Anexo 10	Resumen de las revisiones de oficio e instancia de parte
Anexo 11 y 12	Revisiones de oficio e instancia de parte de jubilación por Comunidades y provincias
Anexo 13 y 14	Revisiones de oficio e instancia de parte de invalidez por Comunidades y provincias
Anexo 15 y 16	Revisiones de oficio e instancia de parte de jubilación e invalidez por Comunidades y provincias

③ TOTAL REVISIONES DE LAS PENSIONES NO CONTRIBUTIVAS DE LA SEGURIDAD SOCIAL DEL AÑO 2005

Anexo 17	Resumen global de las revisiones anuales y de oficio e instancia de parte
-----------------	---

④ REVISIÓN ANUAL DE LAS PRESTACIONES LISMI DEL AÑO 2005

- Anexo 18 y 19** Revisión anual de los beneficiarios LISMI por Comunidades y provincias
- Anexo 20 y 21** Causas de extinción, suspensión o modificación de cuantías por Comunidades y provincias del total de prestaciones LISMI
- Anexo 22 y 23** Causas de extinción, suspensión o modificación de cuantías por Comunidades y provincias del SGIM
- Anexo 24 y 25** Causas de extinción, suspensión o modificación de cuantías por Comunidades y provincias del SATP
- Anexo 26 y 27** Causas de extinción, suspensión o modificación de cuantías por Comunidades y provincias del SMGT
- Anexo 28 y 29** Causas de extinción, suspensión o modificación de cuantías por Comunidades y provincias del ASPF

⑤ REVISIÓN DE OFICIO E INSTANCIA DE PARTE DE LAS PRESTACIONES LISMI DEL AÑO 2005

- Anexo 30 y 31** Revisiones de oficio e instancia de parte por Comunidades y provincias del SGIM
- Anexo 32 y 33** Revisiones de oficio e instancia de parte por Comunidades y provincias del SATP
- Anexo 34 y 35** Revisiones de oficio e instancia de parte por Comunidades y provincias del SMGT
- Anexo 36 y 37** Revisiones de oficio e instancia de parte por Comunidades y provincias de ASPF
- Anexo 38 y 39** Revisiones de oficio e instancia de parte de las prestaciones LISMI por Comunidades y provincias

➤ **PENSIONES NO CONTRIBUTIVAS DE LA SEGURIDAD SOCIAL**

①.- FUNDAMENTOS LEGALES, OBJETO Y PROCEDIMIENTO DE LAS REVISIONES: ANUAL, DE OFICIO E INSTANCIA DE PARTE

★ Revisión anual

Los artículos 149 y 170 del Texto Refundido de la Ley General de la Seguridad Social y el 16.2 del Real Decreto 357/1991 establecen que los pensionistas de invalidez y jubilación no contributivos están obligados a presentar, en el primer trimestre de cada año, una declaración de ingresos personales y de los demás miembros de la unidad económica de convivencia, referidos al año anterior y a los previstos para el año en curso.

El procedimiento de revisión anual tiene un doble objeto:

- Establecer la cuantía definitiva del año anterior y, en base a ello, regularizar los importes abonados en dicho ejercicio a través del abono en concepto de atrasos o de la declaración de las cantidades indebidamente percibidas, según proceda.
- Determinar la cuantía para el año en curso, en base a la previsión de ingresos efectuada por el pensionista y regularizar los importes ya percibidos.

La revisión anual supone un nuevo análisis y acreditación de los requisitos, ya que los datos declarados se verifican a través de las comprobaciones necesarias con los datos resultantes de las medidas de control implantadas, mediante consulta/cruces con los distintos Ficheros públicos (Registro de Prestaciones Sociales Públicas, Ficheros de causantes PFHC del INSS, ISM, MUFACE, MUGEJU e ISFAS, Fichero General de Afiliación de la TGSS, Fichero de Actividad Laboral y Prestaciones por Desempleo, Fichero de fallecidos del INE), así como a través de la información obtenida por la cesión de datos con las distintas Administraciones Públicas que disponen de la información necesaria, especialmente los referidos a composición de la UEC y a la carencia de rentas o ingresos suficientes, tanto personales como de los demás integrantes de la unidad económica de convivencia.

Ello implica una considerable y compleja carga de trabajo que incide en los tiempos de resolución en los distintos procesos de gestión, teniendo en cuenta que el proceso de revisión anual ha de quedar finalizado el 31 de octubre del año en que se efectúa, y, por tanto, se realiza en paralelo con la gestión de nuevas solicitudes, reclamaciones y revisiones de oficio y a instancia de parte.

En el año 2005, inicialmente son objeto de revisión anual los pensionistas no contributivos que figuraban en la nómina de diciembre de 2004, salvo que hubiesen causado baja en la nómina de enero del año 2005. Asimismo la declaración de ingresos ha sido requerida a los pensionistas que se encontraban en situación de suspensión cautelar del pago, una vez analizada su conveniencia.

El proceso de la revisión anual, en el que se aplica un procedimiento homogéneo tanto por los órganos gestores competentes de las Comunidades Autónomas como por las Direcciones Territoriales del IMSERSO, se inicia de oficio mediante la remisión a cada pensionista de:

- ✓ Comunicación del importe de la pensión para el año 2005.
- ✓ Formulario de declaración individual de ingresos personales y de los miembros de la UEC, para que sea cumplimentado y presentado por el pensionista.

Del análisis de cada declaración y expediente, puede originarse una de las tres consecuencias siguientes:

- ◆ Confirmar el derecho, sin modificación de la cuantía percibida en el año anterior y en el año en curso.
- ◆ Confirmar el derecho, con modificación de la cuantía percibida en el año anterior y/o en el año en curso.
- ◆ Extinción del derecho y, por tanto, del abono de la pensión.

A su vez, en los casos de extinción del derecho y modificación de la cuantía percibida, se regularizan las cantidades percibidas en el año anterior y en el año en curso, abonando atrasos y/o declarando la obligación del reintegro de las cantidades percibidas indebidamente.

Asimismo, si el pensionista incumple la obligación de presentar la declaración de ingresos, se procede a la suspensión del pago como medida cautelar, en tanto en cuanto no la aporte, sin perjuicio de que el órgano gestor acredite de oficio cualquier variación que pueda dar lugar a la extinción o modificación de cuantía.

★ Revisiones de oficio e instancia de parte

El artículo 25.1 del Real Decreto 357/1991 establece que las pensiones reconocidas podrán ser revisadas, de oficio por el órgano gestor o a solicitud del interesado o su representante, cuando se produzca variación de las circunstancias tenidas en cuenta para el reconocimiento.

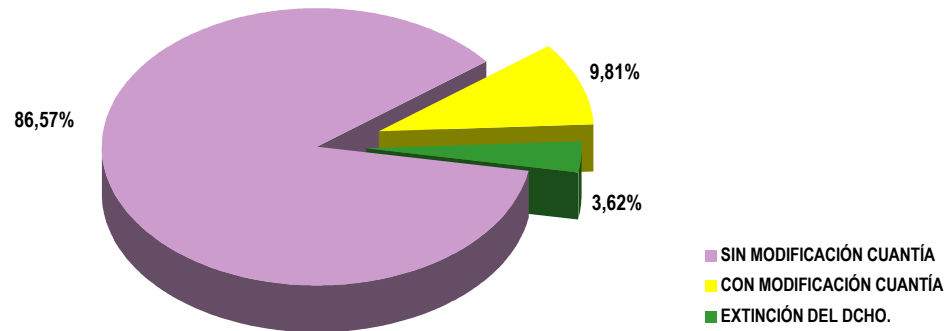
A estos efectos, el órgano gestor puede llevar a cabo, por sus propios medios y a través de las medidas de control disponibles o implantadas, las comprobaciones necesarias a fin de determinar si permanecen las circunstancias que acrediten el mantenimiento del derecho y, en su caso, la cuantía reconocida. Estas revisiones pueden dar lugar a la modificación de la cuantía, la extinción del derecho, la suspensión del derecho de la pensión de invalidez por inicio de actividad laboral, la suspensión del pago, y como consecuencia de ello, al abono de atrasos o a la declaración de la obligación de reintegro de percibidos indebidos.

Por otro lado, conforme establece el artículo 16.1 del Real Decreto 357/1991, el pensionista o su representante están obligados a comunicar en el plazo máximo de 30 días, cualquier variación en su situación que pueda dar lugar a la extinción del derecho o a la modificación de la cuantía. Incumplida esta obligación, el pensionista estará obligado a la devolución de las cantidades indebidamente percibidas.

②.- REVISIÓN ANUAL DEL AÑO 2005

Durante el año 2005, en base a los datos facilitados por el conjunto de órganos gestores de las Comunidades Autónomas y Direcciones Territoriales del IMSERSO, de las 438.033 declaraciones anuales presentadas, **se ha efectuado revisión anual** a un total de **301.666**, un 61,91% de los beneficiarios de los pensionistas que figuraban en nómina a diciembre de 2004.

Por otro lado, teniendo en cuenta las revisiones efectuadas y las suspensiones de pago por no presentar la declaración anual, los órganos gestores han revisado y emitido resolución en el 62,76% del total de pensionistas que figuraban en la nómina de diciembre de 2004.



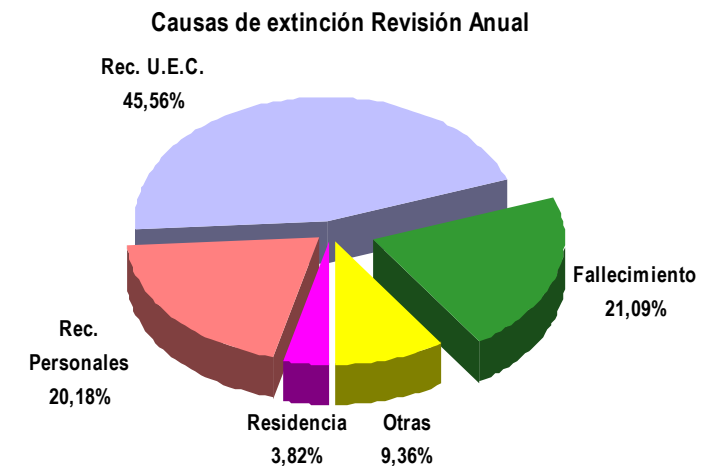
revisión anual del año 2005 ha sido la de superar los ingresos de la UEC el límite de recursos, en concreto 4.976 pensionistas han perdido el derecho a la pensión por este motivo, lo que supone el 45,56%, que si se suman a los 2.204 a los que se les ha extinguido el derecho por superar las rentas propias la cuantía anual vigente, las extinciones motivadas en la suficiencia de recursos económicos suponen el 65,74% del total. El segundo motivo de extinción del derecho es el fallecimiento del pensionista, que engloba al 21,09% del total de causas de extinción, destacando que en Madrid y en Melilla se configura como la primera causa que motiva la pérdida del derecho.

RESUMEN TOTAL REVISIÓN ANUAL PNCs 2005

PENSIONISTAS DIC. 2004	DECLARACIONES PRESENTADAS	REVISIONES EFECTUADAS	SUSPENSIONES DE PAGO
487.291	438.033	301.666	4.153

Del total de revisiones anuales efectuadas, el **86,57%** de las pensiones **no han sufrido variación**, mientras que el **9,81%** de las pensiones han experimentado **modificación** de su cuantía y se ha **extinguido el derecho a 10.922** pensionistas.

La causa principal de extinción de PNC en los procesos de la



En cuanto al origen de las pensiones extinguidas, si bien el 89,06% proceden de nuevos solicitantes, destaca que la segunda en importancia se corresponda con la de Pensión Asistencial de Ancianidad / Enfermedad (PAS), aunque destaca la diferencia en la proporción de extinciones según tipo de pensión, ya que las pensiones de jubilación extinguidas procedentes de PAS representan el 9,15% del total de extinciones, mientras que en invalidez sólo supone el 4,96%.

Por último, el número de reclamaciones previas interpuestas contra resoluciones emitidas en el proceso de revisión anual ha sido de 2.393 que porcentualmente suponen el 0,79% del total de revisiones efectuadas, estimándose el 44,92% de las mismas.

③.- EVOLUCIÓN DE LAS REVISIONES ANUALES: 2000-2005

La información que va a ser objeto de comentario en las páginas siguientes, se estructura en tres grandes apartados que hacen referencia a jubilación, invalidez y al total de PNCs, desagregándose cada uno de ellos en los tres sub-apartados siguientes:

- a) **Evolución de las revisiones efectuadas:** En este punto se pretende ver la evolución de las mismas durante el período de referencia y su relación con el número de pensiones en la nómina de diciembre del año inmediatamente anterior.
- b) **Características de las revisiones efectuadas:** Se estudia la evolución de las mismas en relación con sus efectos (extinción del derecho, modificación de cuantía y sin modificación), así como la incidencia que sobre el total de revisiones ha tenido cada uno de ellos.
- c) **Causas de extinción del derecho:** Se procede al análisis e incidencia de las causas de extinción y el peso de cada una de ellas dentro del conjunto de las extinciones.

① Pensión no contributiva de Jubilación

Evolución interanual revisiones efectuadas efectuadas

	REVISIÓN 2000			REVISIÓN 2001			REVISIÓN 2002			REVISIÓN 2003			REVISIÓN 2004			REVISIÓN 2005		
	Nº	%	Δ	Nº	%	Δ	Nº	%	Δ	Nº	%	Δ	Nº	%	Δ	Nº	%	Δ
PENSIONES EN NÓMINA	225.984	-	2,20%	231.400	-	2,40%	276.216	-	19,37%	279.432	-	1,16%	282.063	-	0,94%	280.338	-	-0,61%
REV.EFFECTUADAS	200.755	88,84%	9,45%	178.745	77,25%	-10,96%	183.043	66,27%	2,40%	183.113	65,53%	0,04%	171.468	60,79%	-6,36%	151.777	54,14%	-11,48%

La evolución del porcentaje de beneficiarios de PNC de jubilación revisados durante el período 2000-2005 en relación con el número de pensiones que figuran en la nómina del mes de diciembre del año anterior es posible afirmar que se caracteriza por su continuo descenso. En este sentido, en el año 2000 alcanza su valor más alto, ya que la proporción de pensiones revisadas se cifró en el 88,84% respecto a las que figuraban en la nómina de diciembre del año inmediatamente anterior, mientras que el correspondiente al año 2005, con el 54,14%, es la más baja que se registra en el periodo de referencia, destacando, asimismo, que el número de revisiones efectuadas en este último año ha descendido el 11,48% respecto a las realizadas en el año inmediatamente anterior.

Características de las revisiones

	REVISIÓN 2000		REVISIÓN 2001		REVISIÓN 2002		REVISIÓN 2003		REVISIÓN 2004		REVISIÓN 2005	
	Nº	%	Nº	%	Nº	%	Nº	%	Nº	%	Nº	%
SIN VARIACIÓN CUANTÍA	174.062	86,70%	154.987	86,71%	160.688	87,79%	159.063	86,87%	147.197	85,85%	128.349	84,56%
CON VARIACIÓN CUANTÍA	20.375	10,15%	18.450	10,32%	16.117	8,81%	16.106	8,80%	16.473	9,61%	17.766	11,71%
EXTINCIÓN DEL DERECHO	6.318	3,15%	5.308	2,97%	6.238	3,41%	7.944	4,34%	7.798	4,55%	5.662	3,73%
TOTAL EFECTUADAS	200.755	100,00%	178.745	100,00%	183.043	100,00%	183.113	100,00%	171.468	100,00%	151.777	100,00%

La característica que define en mayor medida a los procesos de revisión anual es que a los pensionistas se les confirma el derecho y el importe de la pensión que percibían, en un porcentaje que en todos los años es superior al 84%. En relación con ello, las modificaciones de cuantía y las extinciones del derecho que se declaran tienen un menor peso específico dentro de estos procesos de revisión anual, no superando de forma conjunta desde el año 2000 el 15% del total de las revisiones efectuadas, destacando, no obstante, que en el año 2005 el número de pensionistas que han visto modificada la cuantía de su pensión es el más elevado, aunque en una proporción similar, a la que se refleja en el periodo de referencia.

Causas de extinción del derecho

En el proceso de revisión anual de la PNC de Jubilación, las causas económicas (Recursos UEC y Recursos personales) se configuran como aquellas que tienen un mayor peso respecto al total de extinciones. En este sentido, estas causas han motivado en el año 2005 el 62,51% del total de extinciones declaradas. De las dos causas de carácter económico, la que, con mayor diferencia, origina la extinción de la pensión, salvo en el año 2001, es que los ingresos de la unidad económica de convivencia (UEC) en la que está integrado el pensionista superan el Límite de Acumulación de Recursos (LAR) aplicable. El incumplimiento de este requisito, que por otro lado es el que puede ser susceptible de mayores variaciones, ha supuesto en el año 2005 el 42,11% sobre el total de extinciones, que es el más elevado en el periodo de referencia.

	REVISIÓN 2000		REVISIÓN 2001		REVISIÓN 2002		REVISIÓN 2003		REVISIÓN 2004		REVISIÓN 2005	
	Nº	%	Nº	%	Nº	%	Nº	%	Nº	%	Nº	%
RECURSOS U.E.C.	2.389	37,81%	1.420	26,75%	2.489	39,90%	2.945	37,07%	2.849	36,54%	2.384	42,11%
RECURSOS PERSONALES	794	12,57%	1.819	34,27%	2.109	33,81%	1.156	14,55%	1.335	17,12%	1.155	20,40%
FALLECIMIENTO	1.848	29,25%	983	18,52%	928	14,88%	3.450	43,43%	2.810	36,03%	1.462	25,82%
RESIDENCIA LEGAL	97	1,54%	26	0,49%	149	2,39%	21	0,26%	188	2,41%	183	3,23%
OTRAS CAUSAS	1.190	18,84%	1.060	19,97%	563	9,03%	372	4,68%	616	7,90%	478	8,44%
TOTAL CAUSAS	6.318	100,00%	5.308	100,00%	6.238	100,00%	7.944	100,00%	7.798	100,00%	5.662	100,00%

El fallecimiento del pensionista como causa de extinción ha mostrado un carácter variable y oscilante en su evolución interanual, ya que si en los años 2001 y 2002 tiene una participación sobre el total de extinciones inferior al 20%, en el año 2003, esta causa de pérdida del derecho es la mayoritaria, registrando, por otro lado, el valor más elevado, un 43,43%, en el periodo de referencia, manteniéndose en índices muy elevados, aunque inferiores, en el año 2004, aunque su peso vuelve a reducirse en el año 2005, al representar el 25,82% del total de las causas de extinción.

Por último, las que se engloban bajo el epígrafe de "otras causas" se sitúan en una media interanual de un 12% del total. En la evolución de esta causa, es posible destacar que si bien su participación en los años 2002 y 2003 había registrado un fuerte descenso, hasta llegar a la participación del 4,68% correspondiente al año 2003, en 2004 y 2005 se producen incrementos en su participación, que en este último año se cifra en el 8,44%.

② Pensión no Contributiva de Invalidez

Evolución interanual revisiones efectuadas

	REVISIÓN 2000			REVISIÓN 2001			REVISIÓN 2002			REVISIÓN 2003			REVISIÓN 2004			REVISIÓN 2005		
	Nº	%	Δ	Nº	%	Δ	Nº	%	Δ	Nº	%	Δ	Nº	%	Δ	Nº	%	Δ
PENSIONES NÓMINA	238.352	-	4,35%	244.802	-	2,71%	207.620	-	-15,19%	206.814	-	-0,39%	207.273	-	0,22%	206.953	-	-0,15%
REV. EFECTUADAS	206.120	86,48%	13,19%	187.667	76,66%	-8,95%	190.114	91,57%	1,30%	181.610	87,81%	-4,47%	178.185	85,97%	-1,89%	149.889	72,43%	-15,88%

En el periodo 2000-2005, los pensionistas de invalidez no contributiva que han sido objeto de revisión anual han oscilado en torno a un 83% de media sobre el número de pensiones en nómina a diciembre del año anterior, destacando, por un lado, que en el año 2002 alcanzó, con un 91,57%, el nivel más alto de los registrados en el periodo de referencia, y, por otro, que en el año 2005 la proporción del 72,43% es la más baja que se registra y que, al igual que en jubilación, se haya producido un descenso del 15,88% respecto al año anterior.

Características de las revisiones efectuadas

	REVISIÓN 2000		REVISIÓN 2001		REVISIÓN 2002		REVISIÓN 2003		REVISIÓN 2004		REVISIÓN 2005	
	Nº	%	Nº	%	Nº	%	Nº	%	Nº	%	Nº	%
SIN MODIFICACIÓN CUANTÍA	182.057	88,33%	166.238	88,58%	170.786	89,83%	163.039	89,77%	157.738	88,52%	132.797	88,60%
CON MODIFICACIÓN CUANTÍA	18.616	9,03%	16.874	8,99%	13.523	7,11%	12.881	7,09%	13.661	7,67%	11.832	7,89%
EXTINCIÓN DEL DERECHO	5.447	2,64%	4.555	2,43%	5.805	3,05%	5.690	3,13%	6.786	3,81%	5.260	3,51%
TOTAL EFECTUADAS	206.120	100,00%	187.667	100,00%	190.114	100,00%	181.610	100,00%	178.185	100,00%	149.889	100,00%

La mejora en los procedimientos de reconocimiento, revisión y control de los pensionistas, en relación con la intensificación de la coordinación con otras Entidades Gestoras de la Seguridad Social y otras Administraciones Públicas explican por un lado que el 88,60% de las revisiones anuales efectuadas a los pensionistas de invalidez en el año 2005 no hayan afectado al derecho y a la cuantía de la pensión y por otro que las extinciones y modificaciones de cuantía participen minoritariamente, en torno al 11% de los resultados obtenidos de este proceso.

Causas de extinción del derecho

El que los ingresos de la unidad económica de convivencia (UEC) del pensionista superen el Límite de Acumulación de Recursos (LAR) se configura como la primera causa de extinción en el proceso de revisión anual de la PNC de Invalidez en el periodo 2000-2005, reflejando una participación media del 38%, que fue claramente superada hasta el año 2000 y 2005. No obstante, cabe destacar como en el año 2001, esta causa únicamente supone el 23,23% sobre el total de extinciones. Por último, si a la anterior causa de extinción se añade la producida por disponer el beneficiario de recursos económicos personales, se desprende que los motivos económicos representen el 50-70% del total de causas de extinción, pudiendo reseñarse que el 69.22% de las extinciones declaradas en el año 2005 lo han sido por motivos económicos.

	REVISIÓN 2000		REVISIÓN 2001		REVISIÓN 2002		REVISIÓN 2003		REVISIÓN 2004		REVISIÓN 2005	
	Nº	%	Nº	%	Nº	%	Nº	%	Nº	%	Nº	%
RECURSOS U.E.C.	2.642	48,50%	1.058	23,23%	2.228	38,38%	2.091	36,75%	2.525	37,21%	2.592	49,28%
RECURSOS PERSONALES	637	11,69%	1.195	26,23%	1.443	24,86%	844	14,83%	987	14,54%	1.049	19,94%
FALLECIMIENTO	942	17,29%	857	18,81%	984	16,95%	2.165	38,05%	2.173	32,02%	841	15,99%
RESIDENCIA LEGAL	13	0,24%	7	0,15%	185	3,19%	7	0,12%	243	3,58%	234	4,45%
OTRAS CAUSAS	1.213	22,27%	1.438	31,57%	965	16,62%	583	10,25%	858	12,64%	544	10,34%
TOTAL CAUSAS	5.447	100,00%	4.555	100,00%	5.805	100,00%	5.690	100,00%	6.786	100,00%	5.260	100,00%

La causa de extinción por fallecimiento del beneficiario registra una participación media del 23% sobre el total de causas de extinción en el periodo de referencia, destacando que su peso en el año 2005 sea el más bajo que se registre, ya que sólo representan al 15,99% del total de las causas de extinción.

③ Total pensiones no contributivas

Evolución interanual revisiones efectuadas

	REVISIÓN 2000			REVISIÓN 2001			REVISIÓN 2002			REVISIÓN 2003			REVISIÓN 2004			REVISIÓN 2005		
	Nº	%	Δ	Nº	%	Δ	Nº	%	Δ	Nº	%	Δ	Nº	%	Δ	Nº	%	Δ
PENSIONES EN NÓMINA	464.336	-	3,29%	476.202	-	2,56%	483.836	-	1,60%	486.246	-	0,50%	489.336	-	0,64%	487.291	-	-0,42%
REV.EFFECTUADAS	406.875	87,63%	11,31%	366.412	76,94%	-9,94%	373.157	77,12%	1,84%	364.723	75,01%	-2,26%	349.653	71,45%	-4,13%	301.666	61,91%	-13,72%

El número de revisiones anuales efectuadas ha experimentado en el periodo 2000-2005 descensos interanuales, salvo en los años 2000 y 2002. En esta línea, cabe señalar que el descenso del 13,72% de las revisiones anuales efectuadas durante el año 2005 respecto a las realizadas en el año anterior es el más elevado que se registra en el periodo objeto de análisis, así como que se produce en ambos tipos de pensión, aunque es algo más elevado en la PNC de invalidez, ya que se cifra en un 15,88%.

Características de las revisiones efectuadas

	REVISIÓN 2000		REVISIÓN 2001		REVISIÓN 2002		REVISIÓN 2003		REVISIÓN 2004		REVISIÓN 2005	
	Nº	%	Nº	%	Nº	%	Nº	%	Nº	%	Nº	%
SIN MODIFICACIÓN CUANTÍA	356.119	87,53%	321.225	87,67%	331.474	88,83%	322.102	88,31%	305.935	87,25%	261.146	86,57%
CON MODIFICACIÓN CUANTÍA	38.991	9,58%	35.324	9,64%	29.640	7,94%	28.987	7,95%	30.134	8,59%	29.598	9,81%
EXTINCIÓN DEL DERECHO	11.765	2,89%	9.863	2,69%	12.043	3,23%	13.634	3,74%	14.584	4,16%	10.922	3,62%
TOTAL EFECTUADAS	406.875	100,00%	366.412	100,00%	373.157	100,00%	364.723	100,00%	350.653	100,00%	301.666	100,00%

Como ya se ha señalado en los apartados correspondientes a jubilación e invalidez y del análisis de los datos contenidos en el cuadro anterior, podría concluirse que en el periodo 2000-2005, el proceso de revisión anual se configura como un procedimiento de control que genera los siguientes efectos: en torno a un 86% de los pensionistas se les confirma el derecho y la cuantía de la pensión que tienen reconocida, a un 9% se les modifica la cuantía de la pensión y a un 3% se les extingue el derecho. Estos efectos deben ponerse en relación con la mejora de los procedimientos de reconocimiento, revisión y control de pensionistas, y el incremento de la coordinación administrativa, que permiten que situaciones tan variables como la convivencia y los ingresos personales y de las personas que integran la UEC puedan conocerse y acreditarse no sólo al reconocerse la pensión, sino cuando éstas se modifican.

Causas de extinción del derecho

La causa de extinción predominante en el proceso de revisión anual en el conjunto de las PNCs se concreta en la de superar los ingresos de la unidad económica de convivencia (UEC) del pensionista el Límite de Acumulación de Recursos (LAR) aplicable, oscilando dentro de unos márgenes comprendidos entre el 25% y el 45%, destacando que en el año 2005 se registra la proporción más elevada, ya que el 45,56% de las extinciones encuentran su origen en este motivo. Si a esta causa le añadimos las extinciones motivadas en que el beneficiario dispone de recursos económicos personales suficientes, podemos afirmar que en torno al 58% de las causas de extinción en revisión anual se fundamentan en razones de índole económica.

Del análisis de la evolución del número de extinciones declaradas por el fallecimiento del beneficiario, cabe señalar que si bien desde el año 2000 se observa una tendencia a la baja en su participación sobre el total de causas de extinción, en el año 2003, con un 41,18%, se configura como la principal causa de extinción, manteniendo una participación del 21,09% en el año 2005, que supone que sea el segundo motivo de baja más numeroso.

	REVISIÓN 2000		REVISIÓN 2001		REVISIÓN 2002		REVISIÓN 2003		REVISIÓN 2004		REVISIÓN 2005	
	Nº	%	Nº	%	Nº	%	Nº	%	Nº	%	Nº	%
RECURSOS U.E.C.	5.031	42,76%	2.478	25,12%	4.717	39,17%	5.036	36,94%	5.374	36,85%	4.976	45,56%
RECURSOS PERSONALES	1.431	12,16%	3.014	30,56%	3.552	29,49%	2.000	14,67%	2.322	15,92%	2.204	20,18%
FALLECIMIENTO	2.790	23,71%	1.840	18,66%	1.912	15,88%	5.615	41,18%	4.983	34,17%	2.303	21,09%
RESIDENCIA LEGAL	110	0,93%	33	0,33%	334	2,77%	28	0,21%	431	2,96%	417	3,82%
OTRAS CAUSAS	2.403	20,42%	2.498	25,33%	1.528	12,69%	955	7,00%	1.474	10,11%	1.022	9,36%
TOTAL CAUSAS	11.765	100,00%	9.863	100,00%	12.043	100,00%	13.634	100,00%	14.584	100,00%	10.922	100,00%

Por último, respecto a la motivación que se engloba bajo el epígrafe de “otras causas”, señalar que tras el incremento producido en el 2001, que tuvo como efecto que se configurara, con un 25,33% sobre el total, como la segunda causa de extinción, su participación, tras reducirse hasta el 7% en el año 2003, se cifra en el 9,36% en 2005.

④.- REVISIONES DE OFICIO E INSTANCIA DE PARTE EN EL AÑO 2005

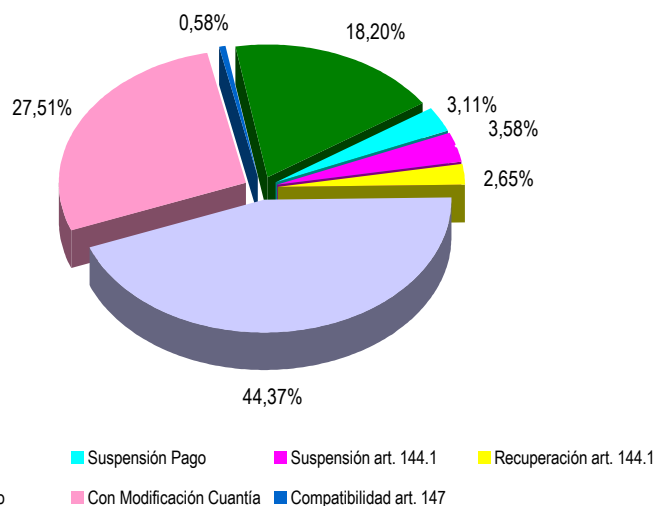
Este apartado recoge los datos que sobre las revisiones de oficio y a solicitud del interesado son facilitados mensualmente por todos los órganos gestores de las Comunidades Autónomas y DD.TT. del IMSERSO con competencia en la gestión de las PNCs. Estas revisiones se inician cuando se produce una variación de las circunstancias tenidas en cuenta inicialmente que pueda dar lugar a la modificación de la cuantía a percibir, a la extinción del derecho, a la suspensión del pago o a la suspensión o recuperación del derecho de la pensión de invalidez por el inicio o cese de una actividad laboral por cuenta propia o ajena, así como la compatibilidad en el percibo de la pensión de invalidez con los ingresos derivados del trabajo.

Durante el año 2005 se han iniciado 80.818 revisiones de oficio y a instancia de parte de PNC de jubilación e invalidez, lo que supone un descenso respecto al año anterior del 0,86%, y se han emitido un total de 80.970 resoluciones, un 0,98% más que en el año anterior, manteniéndose, así la tendencia de incrementos continuos en el número de resoluciones emitidas en estos procesos durante el periodo de referencia. Por otro lado, si los datos globales se analizan según tipo de pensión, se obtiene como resultado que en torno a un 55%, tanto en revisiones iniciadas como en resueltas, se corresponden con una pensión de invalidez.

RESUMEN REVISIONES DE OFICIO Y A INSTANCIA DE PARTE. TOTAL P.N.Cs.

AÑO	ENTRADA REVISIONES	SIN MODIFIC. CUANTÍA	CON MODIFIC. CUANTÍA	EXTINCIÓN DERECHO	SUSPENSIÓN PNC		COMPATIBILIDAD Art. 147	RECUPERACIÓN Art.144.1	TOTAL EFECTUADAS
					Pago	Art.144.1			
2000	75.790	7.746	27.096	32.748	3.561	2.812		1.004	74.967
2001	71.750	7.134	25.707	31.202	4.369	2.972		1.275	72.659
2002	75.604	12.599	22.772	33.105	2.406	2.988		1.450	75.320
2003	78.970	15.419	21.349	33.937	2.460	3.302		1.930	78.397
2004	81.519	12.924	21.151	36.113	3.409	4.413		2.177	80.187
2005	80.818	14.735	22.278	35.928	2.519	2.898	468	2.144	80.970

El efecto más destacado del total de resoluciones emitidas, como contraste a las revisiones anuales, es la extinción del derecho. En este sentido, en el año 2005, el 44,37% de las resoluciones dictadas han declarado la pérdida del derecho a la pensión, porcentaje que en jubilación alcanza el 55,15%.



Por otro lado, respecto a la compatibilidad en el percibo de la pensión no contributiva de invalidez con los ingresos derivados de trabajo y a fin de analizar su incidencia, es posible señalar que sólo el 0,58% de las resoluciones emitidas han declarado la compatibilidad en el percibo de la pensión de invalidez no contributiva con los ingresos derivados del trabajo, en aplicación de lo dispuesto en el artículo 147.2 de la Ley General de la Seguridad Social, introducido por la Ley 8/2005, de 6 de junio, si bien es necesario reseñar que, conforme a los datos disponibles, en determinadas provincias y en las Comunidades Autónomas de Canarias, Castilla – La Mancha y Cataluña no se ha declarado ninguna compatibilidad, mientras que la Ciudad Autónoma de Melilla se sitúa a la cabeza, concentrando el 17,74% del total de declaraciones de compatibilidad en el percibo de la pensión de invalidez no contributiva, cuando su peso respecto al número total de pensiones es muy inferior, ya que en diciembre de 2005 su participación se cifra en el 0,66%.

CAUSAS DE EXTINCIÓN		
REVISIONES DE OFICIO E INSTANCIA DE PARTE AÑO 2005		
FALLECIMIENTO	13.822	38,47%
RECURSOS PERSONALES	11.688	32,53%
OTRAS	4.684	13,04%
RECURSOS U.E.C.	4.680	13,03%
GRADO	879	2,45%
RESIDENCIA LEGAL	175	0,49%
TOTAL CAUSAS	35.928	100,00%

No obstante, en las causas de extinción de PNC en procesos de revisión de oficio e instancia de parte, que se distribuyen de forma muy similar a años anteriores, predomina la de fallecimiento del beneficiario, que, con un número de 13.822, supone el 38,47%, porcentaje que en jubilación se eleva hasta el 43,62%. Le siguen las motivadas en el incumplimiento del requisito de carencia de rentas suficientes, destacando que la relativa a los recursos económicos personales haya afectado al 32,53% de los pensionistas revisados, que sumadas a las 4.680 extinciones motivadas en que los recursos económicos de la unidad económica de convivencia del pensionista superen el límite de recursos aplicable, suponen que el 45,56% de las extinciones tienen su origen en estos motivos de carácter económico.

Por último, se señala que el epígrafe de “Otras causas” representa el 13,04% del total de extinciones, que en invalidez se eleva hasta el 19,51%. No obstante, se recuerda lo ya indicado respecto a este epígrafe, relativo a que determinados órganos gestores incluyen en este apartado aquellas extinciones en que concurren más de una causa y aquellas en que distintas dificultades impiden señalar correctamente cuál es la causa de extinción del derecho a PNC.

⑤.- RESUMEN GLOBAL DE LAS REVISIONES DEL AÑO 2005

Durante el año 2005 **se han efectuado 382.636 procesos de revisión**, lo que supone un descenso respecto al año anterior del 10,98%, que, como ya se ha indicado, tiene su origen en el producido en el proceso de revisión anual. No obstante, del total de las revisiones efectuadas, el 78,84% corresponden a la revisión anual dado el carácter reglamentario de ésta sobre el total de pensionistas no contributivos.

Si bien en base a datos globales podría afirmarse que el 72,10% de los procesos de revisión no han originado variación en el derecho y en la cuantía reconocida, debe destacarse la distinta incidencia que este efecto tiene, si se analiza la revisión anual o las revisiones de oficio y a instancia de parte. En este sentido, es en los procesos de revisión anual donde tiene un peso predominante con un 86,57%, dado el carácter reglamentario de este tipo de revisión que afecta a todos los pensionistas, mientras que en las revisiones de oficio y a instancia de parte afectan únicamente al 18,20%, ya que este tipo de procesos se inician en la mayor parte de las ocasiones cuando existen variaciones que puedan tener incidencia en el derecho a la pensión o en la cuantía.

Por el contrario, las extinciones del derecho y las modificaciones de cuantía, que en el conjunto de los procesos de revisión apenas suponen respectivamente un 13,56% y un 12,24%, en las revisiones de oficio e instancia de parte se configuran, con un 44,37% para las extinciones y un 27,51% para las modificaciones, como el efecto que más caracteriza a estos tipos de revisión, lo que lógicamente puede tener su razón de ser en la aplicación de las medidas de seguimiento y control adoptadas y de los medios disponibles.

CAUSAS DE EXTINCIÓN PRODUCIDAS EN PROCESOS DE REVISIÓN DE PNCs							
TIPO DE REVISIÓN	FALLECIMIENTO	RECURSOS ECONÓMICOS		GRADO	RESIDENCIA LEGAL	OTRAS	TOTAL CAUSAS
		PERSONALES	U.E.C.				
ANUAL	2.303	2.204	4.976	-	417	1.022	10.922
OFICIO E INST. PARTE	13.822	11.688	4.680	879	175	4.684	35.928
TOTAL REVISIONES	16.125	13.892	9.656	879	592	5.706	46.850

En el conjunto de las revisiones la causa de extinción mayoritaria ha sido la del fallecimiento del beneficiario con el 34,42% de las mismas, si bien su peso específico es algo superior en las de oficio e instancia de parte, representando el 38,47% sobre el total de extinciones declaradas por esta causa. No obstante, son las razones derivadas del requisito de carencia de rentas suficientes las que en su conjunto, bien por recursos económicos personales suficientes, bien por recursos de la unidad económica de convivencia, han motivado un mayor número de extinciones del derecho, alcanzando el 50,26% de las mismas. En estas causas de origen económico se manifiestan diferencias en función del proceso de revisión que se analice, de este modo, en la revisión de oficio y a instancia de parte el disponer de recursos personales suficientes supone el 71,41% del total de causas de extinción de índole económica, y en la revisión anual la extinción motivada por recursos de la UEC alcanza el 69,30%.

PRESTACIONES SOCIALES Y ECONÓMICAS DE LA LISMI

①.- FUNDAMENTOS LEGALES, OBJETO Y PROCEDIMIENTO DE LA REVISIÓN ANUAL, DE OFICIO E INSTANCIA DE PARTE

★ **Revisión anual**

El artículo 31 del Real Decreto 383/1984 de 1 de febrero que regula el régimen de las prestaciones sociales y económicas derivadas de la Ley 13/1982 de 7 de abril, establece en su apartado 6 que los beneficiarios de las mismas vendrán obligados a acreditar anualmente que siguen reuniendo los requisitos de orden económico exigidos en su día para el reconocimiento de la prestación.

El artículo 13 de la Orden Ministerial de 13 de marzo de 1984 determina que dentro de los 20 días siguientes a la publicación en el BOE de la cuantía del Salario Mínimo Interprofesional, se requerirá a los beneficiarios de las prestaciones o en su caso a sus representantes legales, declaración que deberán aportar en los 15 días siguientes a su recepción.

La revisión anual tiene por objeto la acreditación, por los beneficiarios o sus representantes legales, que se siguen reuniendo los requisitos exigidos en su día para el reconocimiento de la prestación correspondiente, ello sin perjuicio de la revisión de oficio que el órgano competente pueda efectuar, cuando se conozca alguna circunstancia que dé lugar a modificación, suspensión o extinción del derecho, o de la revisión a instancia del interesado cuando comunique modificaciones en su situación que puedan afectar al derecho o a la cuantía de la prestación o prestaciones que tenga reconocida.

La revisión anual supone un nuevo análisis y acreditación de los requisitos, ya que los datos declarados se verifican a través de las comprobaciones que se consideren necesarias con los datos resultantes de las medidas de control implantadas, mediante consulta/cruces con los distintos Ficheros públicos, entre ellos, el Registro de Prestaciones Sociales Públicas (RPSP), Ficheros de causantes de PFHC del INSS, ISM, MUFACE, MUGEJU e ISFAS, Fichero General de Afiliación de la TGSS, Fichero de Prestaciones por Desempleo, Fichero de fallecidos del INE, así como mediante la cesión de datos por las distintas Administraciones que disponen de la información necesaria, especialmente la referida a recursos económicos. A tal efecto se requiere en la declaración individual autorización del beneficiario o de su representante legal para realizar consultas en ficheros públicos para acreditar los datos declarados.

En el año 2005, inicialmente han sido objeto de revisión anual los beneficiarios de las prestaciones que figuraban en la nómina del mes de diciembre de 2004, salvo que hubieran causado baja en la nómina del mes de enero del año 2005. En el proceso de revisión anual se aplica un procedimiento homogéneo, tanto por las Direcciones Territoriales del IMSERSO como por los órganos gestores competentes de las Comunidades Autónomas. Este procedimiento se inicia de oficio por los órganos gestores competentes que remiten a cada beneficiario:

- ✓ Una comunicación de la cuantía para el 2005 de las prestaciones que tenga reconocidas.
- ✓ Formulario de declaración individual, para que sea cumplimentado y presentado por el beneficiario o su representante legal.

Del análisis de cada declaración y expediente, puede originarse una de las tres consecuencias generales siguientes:

- ◆ Permanencia del derecho y de la cuantía.
- ◆ Modificación de la cuantía anteriormente reconocida.
- ◆ Extinción del derecho.

Asimismo, en los casos en que como consecuencia de la modificación de cuantía o de la extinción del derecho se hubieran originado cantidades indebidamente percibidas, se comunica al beneficiario su obligación de reintegrarlas, procediendo a compensarlas con cargo a mensualidades sucesivas si se mantiene el derecho al percibo de alguna prestación.

Por último, si el beneficiario incumple la obligación de presentar la declaración de ingresos, se procede a la suspensión temporal del derecho, que puede devenir en pérdida definitiva si transcurridos tres meses el beneficiario no aporta dicha declaración.

★ Revisiones de oficio e instancia de parte

El artículo 31.1 del Real Decreto 383/1984 establece que el derecho a las prestaciones reconocidas podrá ser revisado, de oficio por el órgano gestor o a solicitud del interesado o su representante, cuando se produzca variación de cualquier circunstancia susceptible de modificar el derecho a la prestación.

A estos efectos, el órgano gestor puede llevar a cabo, por sus propios medios y a través de las medidas de control disponibles o implantadas, las comprobaciones necesarias a fin de determinar si permanecen las circunstancias que acrediten el mantenimiento del derecho y, en su caso, la cuantía reconocida. Estas revisiones pueden dar lugar a la modificación de la cuantía, la extinción del derecho, la suspensión del derecho del subsidio de garantía de ingresos mínimos por inicio de actividad laboral, la suspensión del pago, y como consecuencia de ello, al abono de atrasos o a la declaración de la obligación de reintegro de percibos indebidos.

Por otro lado, conforme establece el apartado e) del artículo 30 del referido Real Decreto 383/1984, el beneficiario está obligado a comunicar en el plazo máximo de 15 días, las modificaciones sobrevenidas en su situación que pudieran tener incidencia en el derecho a la prestación o al contenido de la misma. En relación con ello, el artículo 41 de ese mismo Reglamento establece la obligación de reintegrar, sin perjuicio de las demás responsabilidades a que hubiere lugar, las cantidades que se hubieran percibido indebidamente.

②.- REVISIÓN ANUAL DEL AÑO 2005

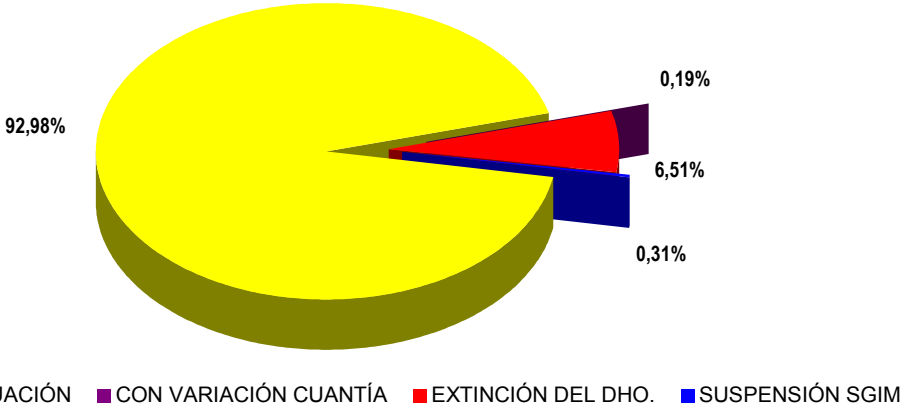
Los datos sobre la revisión anual correspondiente al año 2005, que van a ser objeto de análisis, están referidos a todo el Estado, salvo las provincias de Guipúzcoa y Valencia, cuyos órganos gestores han comunicado que no han efectuado revisión anual.

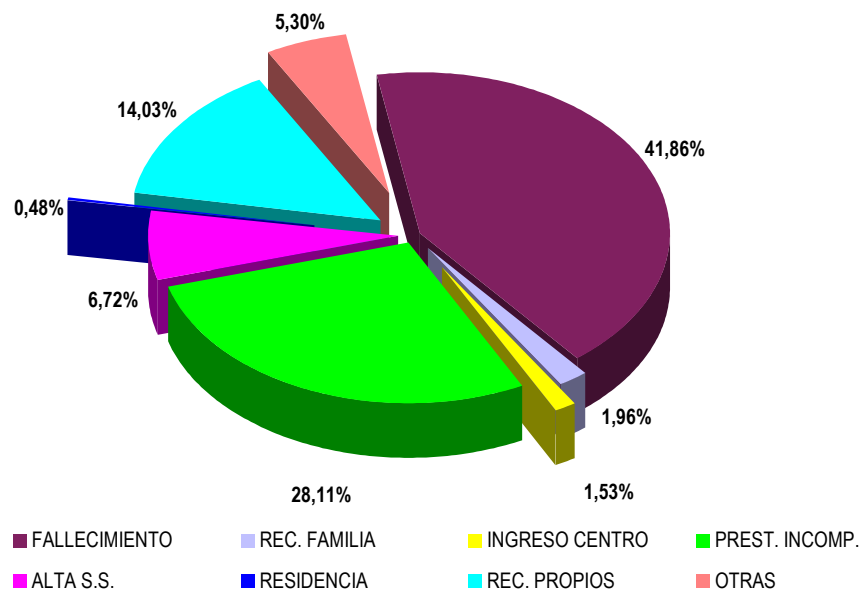
RESUMEN TOTAL REVISIÓN ANUAL LISMI

BENEFICIARIOS DICIEMBRE 2004	DECLARACIONES REQUERIDAS	DECLARACIONES PRESENTADAS	REVISIONES EFECTUADAS	SUSPENSIONES DEL DERECHO
69.234	52.102	50.220	48.894	805

Durante el año 2005, de las 50.220 declaraciones presentadas por los beneficiarios, se ha efectuado revisión anual a un total de 48.894, lo que supone un 72,76% de los beneficiarios que figuraban en la nómina de diciembre de 2004 de las provincias que han efectuado revisión anual y un 97,36% de las declaraciones presentadas, que asimismo representan un 96,39% de las requeridas inicialmente.

Del total de revisiones efectuadas, el 92,98% de los beneficiarios no ha sufrido variación alguna, mientras que el 0,19% de las resoluciones emitidas han modificado la cuantía del Subsidio de Garantía de Ingresos Mínimos, ello teniendo en cuenta, que las otras dos prestaciones económicas son percibidas por la totalidad de sus beneficiarios en cuantía íntegra y la Asistencia Sanitaria y Prestación Farmacéutica sólo implica prestación de servicios. Por último la extinción del derecho referida a todas las prestaciones y la suspensión del derecho en base a que el beneficiario del Subsidio de Garantía de Ingresos Mínimos ha iniciado el ejercicio de una actividad laboral ha afectado a un 6,82% de los beneficiarios.





Con los datos disponibles de causas de extinción del derecho y modificación de cuantías por prestaciones, un total de **3.927 prestaciones han sido extinguidas, modificadas en su cuantía o suspendidas**, prestaciones que se corresponden con un total de 3.337 beneficiarios que han perdido el derecho de alguna prestación y con 95 a los que se les ha modificado la cuantía. **La causa principal de extinción o modificación de cuantía** en su conjunto ha sido la de **fallecimiento** del beneficiario con el 41,86%, seguida por la de **disfrutar de prestación incompatible** en concreto el 28,11% del total de causas. En tercer lugar, cabe mencionar la causa de extinción motivada en que el beneficiario dispone **de recursos propios**, cuyo peso se cifra en el 14,03% sobre el total.

El análisis por prestaciones de las causas que han dado lugar a extinción del derecho o a modificación de cuantía ofrece los siguientes resultados:

TIPO DE PRESTACIÓN	CAUSAS DE EXTINCIÓN, MODIFICACIÓN Y SUSPENSIÓN DEL DERECHO																TOTAL CAUSAS	
	FALLECIMIENTO		REC. PROPIOS		REC. FAMILIA		PREST. INCOMP.		INGRESO CENTRO		PERDIDA RESID.		ALTA S.S.		OTRAS		Nº	%
	Nº	%	Nº	%	Nº	%	Nº	%	Nº	%	Nº	%	Nº	%	Nº	%		
S.G.I.M. (*)	830	50,49%	357	64,79%	-	-	931	84,33%	-	-	16	84,21%	153	57,95%	143	68,75%	2.430	61,88%
S.A.T.P.	181	11,01%	76	13,79%	-	-	117	10,60%	53	88,33%	2	10,53%	26	9,85%	26	12,50%	481	12,25%
S.M.G.T.	151	9,18%	118	21,42%	77	100,00%	20	1,81%	7	11,67%	0	0,00%	45	17,05%	33	15,87%	451	11,48%
A.S.P.F.	482	29,32%	-	-	-	-	36	3,26%	-	-	1	5,26%	40	15,15%	6	2,88%	565	14,39%
TOTAL	1.644	100,00%	551	100,00%	77	100,00%	1.104	100,00%	60	100,00%	19	100,00%	264	100,00%	208	100,00%	3.927	

(*) Las causas incluidas en Alta SS originan la suspensión del derecho por inicio actividad laboral.

- ✦ **Subsidio de Garantía de Ingresos Mínimos (SGIM):** Este subsidio es, con diferencia respecto a las demás prestaciones LISMI, el más afectado por el proceso de revisiones alcanzando el 61,88 % del total de las prestaciones extinguidas, suspendidas o modificadas en su cuantía, resultando que el 38,31% lo han sido porque el beneficiario tiene reconocida otra prestación de análoga naturaleza y finalidad. La segunda causa de extinción del derecho, con un 34,16%, es la del fallecimiento del beneficiario, seguida, aunque ya en menor proporción, con un 14,69%, por la que se motiva en que los recursos personales superan el nivel de recursos. Por último, se señala que el 6,30% de las resoluciones emitidas en este subsidio han suspendido el derecho en base a que su beneficiario ha iniciado una actividad laboral.

Analizando el total de causas que generan la extinción o la modificación de cuantías de todas las prestaciones se observa que esta prestación participa mayoritariamente en todas aquellas que le son aplicables. En este sentido, destaca que en las extinciones o modificaciones por disfrutar prestación incompatible, este subsidio representa un 84,33% sobre el total de prestaciones extinguidas o modificadas por esta causa.

- ✦ **Subsidio por Ayuda por Tercera Persona (SATP):** El peso específico de las extinciones del derecho de esta prestación se cifra en el 12,25%, de las que el 37,63% han tenido su causa en el fallecimiento del beneficiario, seguida de aquellas que se motivan en que el beneficiario es titular de prestación incompatible, que representa el 24,32%.

Respecto al peso específico de esta prestación en el total de las causas de extinción, destaca, lógicamente, que el 88,33% de las causas de extinción por ingreso en centro correspondan a este subsidio, ya que esta circunstancia, sin mayores condiciones, origina la pérdida del derecho a este subsidio.

- ✦ **Subsidio de Movilidad y Compensación para Gastos de Transporte (SMGT):** Del total de prestaciones extinguidas, el 11,48% corresponde a esta prestación, extinción que se motiva mayoritariamente, con el 33,48%, en el fallecimiento de su titular, seguida por la de disponer de recursos propios, que representa el 26,16%. En relación con esta última causa, el incumplimiento de los requisitos de carácter económico, personales y de la unidad familiar, han determinado el 43,24% de las extinciones del derecho a esta prestación.

Analizando el peso específico que en este subsidio tienen los ingresos de la unidad familiar, cabe señalar que lógicamente la totalidad corresponden al SMGT, por no ser de aplicación esta causa económica al SGIM y al SATP, afectados por las Resoluciones de 6 de agosto y 10 de diciembre de 1986, emitidas en aplicación de la sentencia del Tribunal Supremo de 10 de abril de 1986.

- ✦ **Asistencia Sanitaria y Prestación Farmacéutica (ASPF):** Esta prestación participa con el 15,50% en el total de prestaciones extinguidas, siendo la causa principal de extinción, con un 72,20%, el que el titular ha fallecido, seguida, aunque a mucha distancia, por aquella basada en que el titular se encuentre incluido en el campo de aplicación de la Seguridad Social al haber causado alta en el mismo.

Por último, y del análisis del peso de esta prestación sobre cada una de las causas de extinción, cabe destacar que su participación más elevada, con un 29,32%, se registra en la que se motiva en que el beneficiario ha fallecido.

③.- EVOLUCIÓN DE LAS REVISIONES ANUALES: 2004-2005

Los datos que se reflejan en el cuadro siguiente ponen de manifiesto que las cifras absolutas del número de revisiones efectuadas en el año 2005 respecto a 2004 han descendido, si bien cabe reseñar que la proporción de revisiones efectuadas respecto a las presentadas en el año 2005 ha sido superior.

COMPARACIÓN INTERANUAL DE LOS PROCESOS DE REVISIÓN ANUAL PRESTACIONES LISMI									
AÑOS	DECLARACIONES			SITUACIONES DERIVADAS DE LA REVISIÓN ANUAL					
	TOTAL PRESENTADAS	TOTAL EFECTUADAS	% S/TOTAL PRESENTADAS	SIN VARIACIÓN DE CUANTÍA	% S/TOTAL EFECTUADAS	CON VARIACIÓN DE CUANTÍA	% S/TOTAL EFECTUADAS	PÉRDIDA DERECHO (*)	% S/TOTAL EFECTUADAS
2004	59.144	55.410	93,69%	50.261	90,71%	99	0,18%	5.008	9,04%
2005	50.220	48.894	97,36%	45.462	92,98%	95	0,19%	3.337	6,82%

(*) En este apartado se incluyen las extinciones y las suspensiones de SGIM por inicio de actividad laboral.

Dicha tendencia se refleja igualmente en los efectos producidos como consecuencia de los procesos de revisión anual, aunque destaca el descenso producido en las extinciones del derecho.

TOTAL CAUSAS DE EXTINCIÓN/SUSPENSIÓN/MODIFICACIÓN

CAUSAS	AÑO 2004		AÑO 2005	
	Nº	% S/Total	Nº	% S/Total
Fallecimiento	1.272	23,53%	1.644	41,86%
Recursos propios	198	3,66%	551	14,03%
Recursos familiares	81	1,50%	77	1,96%
Prestación incompatible	3.081	56,98%	1.104	28,11%
Ingreso en Centro	35	0,65%	60	1,53%
Pérdida residencia	6	0,11%	19	0,48%
Alta en Seguridad Social	657	12,15%	264	6,72%
Otras	77	1,42%	208	5,30%
TOTAL	5.407	100,00%	3.927	100,00%

Si se analiza la incidencia de cada una de las causas de extinción / suspensión del derecho y modificación de cuantías es posible concluir que su participación en el 2005 refleja unos valores superiores en las extinciones y suspensiones motivadas en que el fallecimiento del beneficiario, en que éste dispone de recursos propios y en otras causas. Dichos incrementos tienen su reflejo en los descensos que registran la participación de aquellas extinciones o suspensiones del derecho que se fundamentan en que el beneficiario es titular de una prestación incompatible y que éste se encuentra en situación de alta en la Seguridad Social.

En lo que respecta al peso de cada prestación en el total de las causas de extinción del derecho o modificación de cuantía cabe señalar que si bien en el año 2005 la participación del Subsidio de Garantía de Ingresos Mínimos sigue siendo mayoritaria, su peso específico se ha reducido en algo más de ocho puntos. En relación con ello, el resto de las prestaciones, salvo la Asistencia Sanitaria y Prestación Farmacéutica, incrementan su participación respecto al resto de las prestaciones.

EXTINCIÓN/MODIFICACIÓN/SUSPENSIÓN POR PRESTACIONES				
PRESTACIONES	AÑO 2004		AÑO 2005	
	Nº	% S/Total	Nº	% S/Total
S.G.I.M.	3.792	70,13%	2.430	61,88%
S.A.T.P.	392	7,25%	481	12,25%
S.M.G.T.	385	7,12%	451	11,48%
A.S.P.F	838	15,50%	565	14,39%
TOTAL	5.407	100,00%	3.927	100,00%

Por último, es necesario señalar el descenso interanual generalizado del número de resoluciones que han extinguido o modificado la cuantía de la prestación. Sin embargo, destaca que el número de suspensiones del derecho del SGIM por el inicio de una actividad laboral declaradas en el año 2005 es más de tres veces superior al de las emitidas en el año anterior.

RESOLUCIONES VARIACIÓN DE SITUACIÓN			
	AÑO 2004	AÑO 2005	% VARIACIÓN
Extinción y modificación de cuantía	5.107	3.279	-35,79%
Suspensión del derecho	1.081	805	-25,53%
Suspensión SGIM	42	153	264,29%

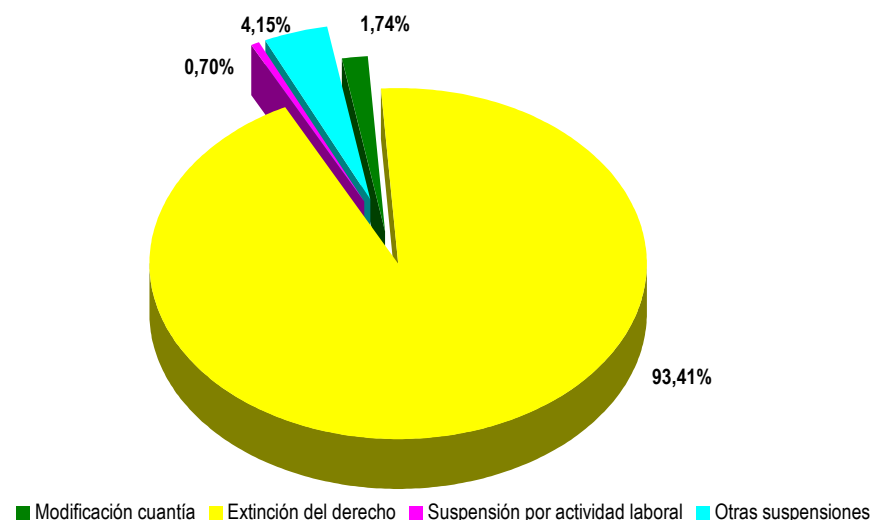
④.- REVISIONES DE OFICIO E INSTANCIA DE PARTE EN EL AÑO 2005

Este apartado recoge los datos que sobre las revisiones de oficio y a solicitud del interesado son facilitados mensualmente por todos los órganos gestores de las Comunidades Autónomas con competencia en la gestión de estas prestaciones y DD.TT. del IMSERSO. Estas revisiones se inician cuando se produce una variación de las circunstancias tenidas en cuenta inicialmente que pueda dar lugar a la extinción del derecho, suspensión del pago o del derecho, así como la modificación de la cuantía de la prestación.

Respecto a ello, es preciso señalar que los datos facilitados por la Comunidad Autónoma de Castilla – La Mancha, así como en las provincias de Zaragoza, León, Palencia, Valladolid, Girona, Lleida, Tarragona, A Coruña, Álava y Guipúzcoa reflejan que no han emitido a lo largo de este año ninguna resolución como consecuencia de un procedimiento de revisión de oficio o a instancia de parte.

De este modo, durante el año 2005 se han emitido 7.177 resoluciones en procesos de revisión, lo que supone un aumento del 31,40% respecto al año anterior, de las que el 59,30% han afectado al subsidio de garantía de ingresos mínimos, declarando la extinción, modificación de cuantía o suspensión del derecho o al pago del citado subsidio.

El efecto más destacado de las resoluciones emitidas ha sido la extinción del derecho a las prestaciones, ya que representan al 93,41% del total de resoluciones dictadas en estos procesos de revisión, destacando que el 99,25% de las resoluciones emitidas respecto a la asistencia sanitaria y prestación farmacéutica han extinguido el derecho a esta prestación.



La causa de extinción del derecho y modificación de cuantía mayoritaria, tal como se refleja en el cuadro siguiente, se corresponde con aquella que se motiva en que el beneficiario es titular de prestación incompatible. Dicha preeminencia, no obstante, sólo se refleja en los subsidios de garantía de ingresos mínimos y de movilidad y compensación por gastos de transporte, ya que la causa mayoritaria en las otras dos prestaciones es el fallecimiento del beneficiario.

TIPO DE PRESTACIÓN	CAUSAS DE EXTINCIÓN, MODIFICACIÓN Y SUSPENSIÓN DEL DERECHO																TOTAL CAUSAS	
	FALLECIMIENTO		REC. PROPIOS		REC. FAMILIA		PREST. INCOMP.		INGRESO CENTRO		PERDIDA RESID.		ALTA S.S.		GRADO Y BAREMO		Nº	%
	Nº	%	Nº	%	Nº	%	Nº	%	Nº	%	Nº	%	Nº	%	Nº	%		
S.G.I.M. (*)	1.357	55,87%	1.050	86,00%	-	-	1.418	50,30%	-	-	28	70,00%	50	49,50%	10	55,56%	3.913	57,94%
S.A.T.P.	291	11,98%	115	9,42%	-	-	161	5,71%	52	92,86%	5	12,50%	0	0,00%	6	33,33%	630	9,33%
S.M.G.T.	192	7,90%	56	4,59%	70	100,00%	21	0,74%	4	7,14%	5	12,50%	11	10,89%	0	0,00%	359	5,32%
A.S.P.F.	589	24,25%	-	-	-	-	1.219	43,24%	-	-	2	5,00%	40	39,60%	2	11,11%	1.852	27,42%
TOTAL	2.429	100,00%	1.221	100,00%	70	100,00%	2.819	100,00%	56	100,00%	40	100,00%	101	100,00%	18	100,00%	6.754	

(*) Las causas incluidas en Alta SS originan la suspensión del derecho por inicio actividad laboral.

⑤.- RESUMEN GLOBAL DE LAS REVISIONES DEL AÑO 2005

Durante el año 2005 se han efectuado **56.071 procesos de revisión**. Del total de las revisiones efectuadas, el 87,20% corresponden a la revisión anual dado el carácter reglamentario de ésta sobre el total de beneficiarios de prestaciones LISMI.

Si bien en base a datos globales podría afirmarse que el 81,08% de los procesos de revisión no han originado variación en el derecho y en la cuantía reconocida, debe señalarse que este efecto sólo se registra en proceso de revisión anual, siendo inexistente en los datos sobre revisiones de oficio o a instancia de parte, ya que los mismos se refieren a las situaciones finales derivadas de estos procesos.

No obstante, las extinciones del derecho, que en el conjunto de los procesos de revisión apenas suponen un 17,63%, en las revisiones de oficio e instancia de parte se configura, con un 93,41%, como el efecto que más caracteriza a estos tipos de revisión, lo que lógicamente puede tener su razón de ser en la aplicación de las medidas de seguimiento y control adoptadas y de los medios disponibles. Sin embargo cabe destacar que las causas de extinción mayoritarias, tanto globalmente como en ambos procesos de revisión, son coincidentes, concretándose en el fallecimiento del beneficiario y el que a éste se le haya reconocido una prestación de análoga naturaleza y finalidad.

★ ★ ★ ★ ★ ★ ★ ★

A N E X O S

1

REVISIÓN ANUAL DE LAS PNCs

PENSIONES NO CONTRIBUTIVAS DE LA SEGURIDAD SOCIAL (PNCs)

RESUMEN DE LA REVISIÓN ANUAL AÑO 2005

PNC DE JUBILACIÓN

NÓMINA DICIEMBRE 2004	A EFECTUAR AÑO 2005	REVISIONES EFECTUADAS				SUSPENS. DE PAGO	CAUSAS DE EXTINCIÓN					RECLAMACIONES PREVIAS		
		Sin Modif. Cuantía	Con Modif. Cuantía	Extinción Derecho	TOTAL		Residencia	Recursos Económicos		Fallecimiento	Otras	TOTAL	Presentadas	Estimadas
								Personal	U.E.C.					
280.338	212.048	128.349 84,56%	17.766 11,71%	5.662 3,73%	151.777	1.554	183 3,23%	1.155 20,40%	2.384 42,11%	1.462 25,82%	478 8,44%	5.662	1.163	542

PNC DE INVALIDEZ

NÓMINA DICIEMBRE 2004	A EFECTUAR AÑO 2005	REVISIONES EFECTUADAS				SUSPENS. DE PAGO	CAUSAS DE EXTINCIÓN					RECLAMACIONES PREVIAS		
		Sin Modif. Cuantía	Con Modif. Cuantía	Extinción Derecho	TOTAL		Residencia	Recursos Económicos		Fallecimiento	Otras	TOTAL	Presentadas	Estimadas
								Personal	U.E.C.					
206.953	225.985	132.797 88,60%	11.832 7,89%	5.260 3,51%	149.889	2.599	234 4,45%	1.049 19,94%	2.592 49,28%	841 15,99%	544 10,34%	5.260	1.230	533

TOTAL PNCs

NÓMINA DICIEMBRE 2004	A EFECTUAR AÑO 2005	REVISIONES EFECTUADAS				SUSPENS. DE PAGO	CAUSAS DE EXTINCIÓN					RECLAMACIONES PREVIAS		
		Sin Modif. Cuantía	Con Modif. Cuantía	Extinción Derecho	TOTAL		Residencia	Recursos Económicos		Fallecimiento	Otras	TOTAL	Presentadas	Estimadas
								Personal	U.E.C.					
487.291	438.033	261.146 86,57%	29.598 9,81%	10.922 3,62%	301.666	4.153	417 3,82%	2.204 20,18%	4.976 45,56%	2.303 21,09%	1.022 9,36%	10.922	2.393	1.075

PENSIÓN NO CONTRIBUTIVA DE JUBILACIÓN: REVISIÓN ANUAL

CC.AA. Y/O PROVINCIAS	A EFECTUAR AÑO 2005	REVISIONES EFECTUADAS				SUSPENS. DE PAGO	CAUSAS DE EXTINCIÓN					RECLAMACIONES PREVIAS		
		Sin Modif.	Con Modif.	Extinción	TOTAL		Residencia	Recursos Económicos		Fallecim.	Otras	TOTAL	Presentadas	Estimadas
		Cuantía	Cuantía	Derecho				Personal	U.E.C.					
ANDALUCÍA	50.286	25.350	3.131	477	28.958	509	0	30	433	12	2	477	218	62
ALMERÍA	2.597	1.930	300	33	2.263	61	0	3	30	0	0	33	0	0
CÁDIZ	7.776	2.032	154	33	2.219	0	0	0	33	0	0	33	0	0
CÓRDOBA	5.394	4.677	219	78	4.974	77	0	3	75	0	0	78	1	0
GRANADA	4.473	3.789	544	46	4.379	94	0	9	37	0	0	46	49	15
HUELVA	3.467	2.651	582	61	3.294	45	0	4	52	5	0	61	24	20
JAÉN	4.968	4.030	605	86	4.721	1	0	2	84	0	0	86	0	0
MÁLAGA	9.080	2.825	697	82	3.604	231	0	7	66	7	2	82	144	27
SEVILLA	12.531	3.416	30	58	3.504	0	0	2	56	0	0	58	0	0
ARAGÓN	6.209	3.946	1.786	409	6.141	68	0	120	153	114	22	409	70	37
HUESCA	1.949	1.326	489	119	1.934	15	0	29	61	24	5	119	27	19
TERUEL	767	249	480	37	766	1	0	10	16	8	3	37	3	2
ZARAGOZA	3.493	2.371	817	253	3.441	52	0	81	76	82	14	253	40	16
ASTURIAS	4.569	3.276	51	35	3.362	37	0	2	28	0	5	35	0	0
ILLES BALEARS	3.441	851	440	48	1.339	0	0	7	0	2	39	48	18	11
CANARIAS	234	117	43	23	183	16	3	6	14	0	0	23	8	2
LAS PALMAS(1)	0	0	0	0	0	0	0	0	0	0	0	0	0	0
S.C. TENERIFE	234	117	43	23	183	16	3	6	14	0	0	23	8	2
CANTABRIA	1.019	321	264	335	920	99	0	95	99	0	141	335	38	5
CASTILLA Y LEÓN	14.260	13.191	745	214	14.150	110	0	28	181	0	5	214	75	18
ÁVILA	1.385	1.187	156	29	1.372	13	0	7	22	0	0	29	8	3
BURGOS	1.379	1.299	44	24	1.367	12	0	4	20	0	0	24	5	1
LEÓN	2.365	2.289	41	19	2.349	16	0	4	14	0	1	19	4	4
PALENCIA	1.236	1.069	113	28	1.210	26	0	8	20	0	0	28	10	4
SALAMANCA	3.193	2.753	332	73	3.158	35	0	2	67	0	4	73	25	4
SEGOVIA	709	690	9	7	706	3	0	1	6	0	0	7	2	0
SORIA	381	364	11	2	377	4	0	1	1	0	0	2	0	0
VALLADOLID	2.088	2.055	13	20	2.088	0	0	1	19	0	0	20	9	0
ZAMORA	1.524	1.485	26	12	1.523	1	0	0	12	0	0	12	12	2
CASTILLA-LA MANCHA	11.189	8.654	436	457	9.547	122	171	51	187	44	4	457	111	30
ALBACETE	2.399	2.140	78	96	2.314	24	0	6	81	5	4	96	28	6
CIUDAD REAL	3.842	2.777	73	90	2.940	45	3	2	66	19	0	90	51	10
CUENCA	1.577	1.098	107	165	1.370	11	105	37	13	10	0	165	20	8
GUADALAJARA	513	339	97	28	464	16	9	5	14	0	0	28	7	2
TOLEDO	2.858	2.300	81	78	2.459	26	54	1	13	10	0	78	5	4

CC.AA. Y/O PROVINCIAS	A EFECTUAR AÑO 2005	REVISIONES EFECTUADAS				SUSPENS. DE PAGO	CAUSAS DE EXTINCIÓN					RECLAMACIONES PREVIAS		
		Sin Modif. Cuantía	Con Modif. Cuantía	Extinción Derecho	TOTAL		Residencia	Recursos Económicos		Fallecim.	Otras	TOTAL	Presentadas	Estimadas
								Personal	U.E.C.					
CATALUNYA	29.670	29.320	291	59	29.670	0	0	19	34	0	6	59	0	0
BARCELONA	21.827	21.601	194	32	21.827	0	0	4	22	0	6	32	0	0
GIRONA	1.944	1.861	62	21	1.944	0	0	13	8	0	0	21	0	0
LLEIDA	2.762	2.744	15	3	2.762	0	0	1	2	0	0	3	0	0
TARRAGONA	3.137	3.114	20	3	3.137	0	0	1	2	0	0	3	0	0
COMUNIDAD VALENCIANA	22.222	1.586	667	288	2.541	59	2	55	196	31	4	288	369	293
ALICANTE	7.476	259	421	95	775	12	0	39	56	0	0	95	302	265
CASTELLÓN	1.090	959	34	63	1.056	34	0	6	23	30	4	63	4	1
VALENCIA	13.656	368	212	130	710	13	2	10	117	1	0	130	63	27
EXTREMADURA	11.165	9.977	664	227	10.868	297	0	58	99	49	21	227	0	0
BADAJOS	7.742	6.919	474	161	7.554	188	0	43	62	38	18	161	0	0
CÁCERES	3.423	3.058	190	66	3.314	109	0	15	37	11	3	66	0	0
GALICIA	26.003	21.693	3.554	402	25.649	80	7	52	302	6	35	402	30	4
A CORUÑA	11.432	9.248	1.905	226	11.379	53	3	24	182	0	17	226	0	0
LUGO	3.160	2.612	490	36	3.138	22	0	7	29	0	0	36	16	0
OURENSE	3.739	3.051	625	42	3.718	5	1	7	27	0	7	42	14	4
PONTEVEDRA	7.672	6.782	534	98	7.414	0	3	14	64	6	11	98	0	0
MADRID	18.122	3.834	3.203	2.065	9.102	44	0	502	316	1.067	180	2.065	126	48
MURCIA	4.868	413	437	118	968	83	0	4	114	0	0	118	29	9
NAVARRA	2.156	1.634	455	67	2.156	3	0	4	63	0	0	67	10	6
PAÍS VASCO	4.435	2.360	1.410	374	4.144	22	0	110	135	118	11	374	49	12
ÁLAVA	485	112	363	10	485	1	0	0	9	0	1	10	0	0
GUIPÚZCOA	1.176	743	108	34	885	9	0	4	18	10	2	34	6	0
VIZCAYA	2.774	1.505	939	330	2.774	12	0	106	108	108	8	330	43	12
LA RIOJA	1.008	784	74	34	892	0	0	11	22	0	1	34	5	3
CEUTA	605	534	63	3	600	5	0	0	3	0	0	3	1	1
MELILLA	587	508	52	27	587	0	0	1	5	19	2	27	6	1
TOTAL ESTADO	212.048	128.349	17.766	5.662	151.777	1.554	183	1.155	2.384	1.462	478	5.662	1.163	542

(1) El órgano gestor informa que no ha efectuado el proceso de revisión anual

PENSIÓN NO CONTRIBUTIVA DE INVALIDEZ: REVISIÓN ANUAL

CC.AA. Y/O PROVINCIAS	A EFECTUAR AÑO 2005	REVISIONES EFECTUADAS				SUSPENS. DE PAGO	CAUSAS DE EXTINCIÓN					RECLAMACIONES		
		Sin Modif. Cuantía	Con Modif. Cuantía	Extinción Derecho	TOTAL		Residencia	Recursos Económicos		Fallecim.	Otras	TOTAL	PREVIAS	
								Personal	U.E.C.				Presentadas	Estimadas
ANDALUCÍA	58.601	23.781	1.977	330	26.088	777	0	29	294	4	3	330	288	217
ALMERÍA	4.285	3.471	282	35	3.788	110	0	2	33	0	0	35	0	0
CÁDIZ	10.993	827	62	4	893	0	0	4	0	0	0	4	0	0
CÓRDOBA	4.691	4.232	107	33	4.372	94	0	30	0	0	0	33	0	0
GRANADA	5.601	5.018	388	43	5.449	152	0	37	0	0	0	43	49	18
HUELVA	4.321	3.639	458	50	4.147	69	0	44	0	0	0	50	33	22
JAÉN	3.499	3.078	223	35	3.336	3	0	34	0	0	0	35	0	0
MÁLAGA	12.619	2.232	448	104	2.784	349	0	87	4	3	0	104	206	177
SEVILLA	12.592	1.284	9	26	1.319	0	0	25	0	0	0	26	0	0
ARAGÓN	3.723	2.991	527	128	3.646	77	0	30	31	31	36	128	33	19
HUESCA	865	755	78	23	856	9	0	12	4	5	0	23	13	10
TERUEL	385	197	173	10	380	5	0	2	1	4	0	10	2	1
ZARAGOZA	2.473	2.039	276	95	2.410	63	0	17	26	27	0	95	18	8
ASTURIAS	6.303	4.796	53	41	4.890	72	0	1	33	0	7	41	0	0
ILLES BALEARS	4.297	1.280	388	63	1.731	0	0	7	40	2	14	63	36	22
CANARIAS	1.792	1.413	205	86	1.704	53	0	17	66	0	3	86	36	5
LAS PALMAS	990	930	40	20	990	0	0	20	0	0	0	20	0	0
S.C. TENERIFE	802	483	165	66	714	53	0	46	0	3	0	66	36	5
CANTABRIA	1.124	409	303	225	937	187	0	59	55	19	92	225	33	0
CASTILLA Y LEÓN	13.239	12.484	455	164	13.103	136	0	25	134	0	5	164	76	14
ÁVILA	1.275	1.092	120	48	1.260	15	0	35	0	0	0	48	12	1
BURGOS	1.584	1.450	96	28	1.574	10	0	23	0	0	0	28	13	0
LEÓN	3.312	3.195	64	19	3.278	34	0	14	0	1	0	19	11	4
PALENCIA	831	758	39	13	810	21	0	12	0	0	0	13	3	1
SALAMANCA	1.878	1.717	94	20	1.831	47	0	15	0	4	0	20	7	4
SEGOVIA	555	538	5	9	552	3	0	8	0	0	0	9	2	0
SORIA	284	275	5	1	281	3	0	1	0	0	0	1	3	0
VALLADOLID	2.219	2.193	9	17	2.219	0	0	17	0	0	0	17	6	0
ZAMORA	1.301	1.266	23	9	1.298	3	0	9	0	0	0	9	19	4
CASTILLA-LA MANCHA	10.921	9.102	348	300	9.750	180	228	22	29	21	0	300	130	29
ALBACETE	2.505	2.313	73	75	2.461	58	45	5	25	0	0	75	25	8
CIUDAD REAL	3.288	2.870	63	70	3.003	24	45	2	15	0	0	70	19	7
CUENCA	1.686	1.099	85	90	1.274	33	80	0	6	0	0	90	29	6
GUADALAJARA	584	410	71	15	496	29	12	1	0	0	0	15	15	6
TOLEDO	2.858	2.410	56	50	2.516	36	46	1	0	0	0	50	42	2

CC.AA. Y/O PROVINCIAS	A EFECTUAR AÑO 2005	REVISIONES EFECTUADAS				SUSPENS. DE PAGO	CAUSAS DE EXTINCIÓN					RECLAMACIONES		
		Sin Modif. Cuantía	Con Modif. Cuantía	Extinción Derecho	TOTAL		Residencia	Recursos Económicos		Fallecim.	Otras	TOTAL	PREVIAS	
								Personal	U.E.C.				Presentadas	Estimadas
CATALUNYA	30.310	30.037	222	51	30.310	0	3	28	14	6	0	51	0	0
BARCELONA	22.558	22.387	147	24	22.558	0	3	15	0	6	0	24	0	0
GIRONA	1.907	1.835	49	23	1.907	0	0	13	10	0	0	23	0	0
LLEIDA	1.811	1.809	1	1	1.811	0	0	0	1	0	0	1	0	0
TARRAGONA	4.034	4.006	25	3	4.034	0	0	0	3	0	0	3	0	0
COMUNIDAD VALENCIANA	25.156	2.779	635	597	4.011	106	1	147	413	29	7	597	247	118
ALICANTE	8.021	303	380	156	839	8	1	86	69	0	0	156	183	94
CASTELLÓN	2.340	2.068	92	89	2.249	91	0	8	45	29	7	89	12	5
VALENCIA	14.795	408	163	352	923	7	0	53	299	0	0	352	52	19
EXTREMADURA	6.249	5.409	404	134	5.947	302	0	31	79	19	5	134	0	0
BADAJOZ	4.311	3.687	310	103	4.100	211	0	23	64	13	3	103	0	0
CÁCERES	1.938	1.722	94	31	1.847	91	0	8	15	6	2	31	0	0
GALICIA	26.975	24.220	2.107	367	26.694	90	0	30	303	13	21	367	45	11
A CORUÑA	11.305	9.700	1.295	246	11.241	64	0	12	220	0	14	246	0	0
LUGO	3.023	2.824	176	12	3.012	11	0	2	10	0	0	12	27	5
OURENSE	3.979	3.610	319	23	3.952	15	0	7	15	0	1	23	18	6
PONTEVEDRA	8.668	8.086	317	86	8.489	0	0	9	58	13	6	86	0	0
MADRID	16.141	5.338	1.629	1.569	8.536	373	0	402	280	566	321	1.569	125	32
MURCIA	10.520	828	832	634	2.294	170	0	18	616	0	0	634	111	44
NAVARRA	1.004	926	60	18	1.004	0	2	16	0	0	0	18	2	1
PAÍS VASCO	5.421	3.315	1.391	451	5.157	74	0	181	142	107	21	451	49	16
ÁLAVA	441	125	359	5	489	1	0	1	4	0	0	5	0	0
GUIPÚZCOA	1.390	967	78	33	1.078	13	0	5	16	11	1	33	6	1
VIZCAYA	3.590	2.223	954	413	3.590	60	0	175	122	96	20	413	43	15
LA RIOJA	1.159	959	53	25	1.037	2	0	5	18	0	2	25	3	1
CEUTA	1.111	999	94	18	1.111	0	0	1	17	0	0	18	6	2
MELILLA	1.939	1.731	149	59	1.939	0	0	0	28	24	7	59	10	2
TOTAL ESTADO	225.985	132.797	11.832	5.260	149.889	2.599	234	1.049	2.592	841	544	5.260	1.230	533

PENSIONES NO CONTRIBUTIVAS DE JUBILACIÓN E INVALIDEZ: REVISIÓN ANUAL

CC.AA. Y/O PROVINCIAS	NÓMINA DICIEMBRE AÑO 2004	A EFECTUAR AÑO 2005	REVISIONES EFECTUADAS				SUSPENS. DE PAGO	CAUSAS DE EXTINCIÓN						RECLAMACIONES	
			Sin Modif.	Con Modif.	Extinción	TOTAL		Residencia	Recursos Económicos		Fallecim.	Otras	TOTAL	PREVIAS	
			Cuantía	Cuantía	Derecho				Personal	U.E.C.				Presentadas	Estimadas
ANDALUCÍA	110.281	108.887	49.131	5.108	807	55.046	1.286	0	59	727	16	5	807	506	279
ALMERÍA	6.971	6.882	5.401	582	68	6.051	171	0	5	63	0	0	68	0	0
CÁDIZ	18.946	18.769	2.859	216	37	3.112	0	0	0	37	0	0	37	0	0
CÓRDOBA	10.204	10.085	8.909	326	111	9.346	171	0	6	105	0	0	111	1	0
GRANADA	10.220	10.074	8.807	932	89	9.828	246	0	15	74	0	0	89	98	33
HUELVA	7.906	7.788	6.290	1.040	111	7.441	114	0	10	96	5	0	111	57	42
JAÉN	8.589	8.467	7.108	828	121	8.057	4	0	3	118	0	0	121	0	0
MÁLAGA	22.010	21.699	5.057	1.145	186	6.388	580	0	17	153	11	5	186	350	204
SEVILLA	25.435	25.123	4.700	39	84	4.823	0	0	3	81	0	0	84	0	0
ARAGÓN	10.031	9.932	6.937	2.313	537	9.787	145	0	150	184	145	58	537	103	56
HUESCA	2.859	2.814	2.081	567	142	2.790	24	0	31	73	28	10	142	40	29
TERUEL	1.165	1.152	446	653	47	1.146	6	0	13	18	9	7	47	5	3
ZARAGOZA	6.007	5.966	4.410	1.093	348	5.851	115	0	106	93	108	41	348	58	24
ASTURIAS	11.131	10.872	8.072	104	76	8.252	109	0	3	61	0	12	76	0	0
ILLES BALEARS	7.819	7.738	2.131	828	111	3.070	0	0	14	40	4	53	111	54	33
CANARIAS	42.165	2.026	1.530	248	109	1.887	69	3	23	80	0	3	109	44	7
LAS PALMAS (1)	15.322	990	930	40	20	990	0	0	0	20	0	0	20	0	0
S.C. TENERIFE	26.843	1.036	600	208	89	897	69	3	23	60	0	3	89	44	7
CANTABRIA	6.340	2.143	730	567	560	1.857	286	0	154	154	19	233	560	71	5
CASTILLA Y LEÓN	27.544	27.499	25.675	1.200	378	27.253	246	0	53	315	0	10	378	151	32
ÁVILA	2.660	2.660	2.279	276	77	2.632	28	0	20	57	0	0	77	20	4
BURGOS	3.011	2.963	2.749	140	52	2.941	22	0	9	43	0	0	52	18	1
LEÓN	5.677	5.677	5.484	105	38	5.627	50	0	8	28	0	2	38	15	8
PALENCIA	2.062	2.067	1.827	152	41	2.020	47	0	9	32	0	0	41	13	5
SALAMANCA	5.071	5.071	4.470	426	93	4.989	82	0	3	82	0	8	93	32	8
SEGOVIA	1.272	1.264	1.228	14	16	1.258	6	0	2	14	0	0	16	4	0
SORIA	659	665	639	16	3	658	7	0	1	2	0	0	3	3	0
VALLADOLID	4.307	4.307	4.248	22	37	4.307	0	0	1	36	0	0	37	15	0
ZAMORA	2.825	2.825	2.751	49	21	2.821	4	0	0	21	0	0	21	31	6
CASTILLA-LA MANCHA	23.648	22.110	17.756	784	757	19.297	302	399	73	216	65	4	757	241	59
ALBACETE	4.906	4.904	4.453	151	171	4.775	82	45	11	106	5	4	171	53	14
CIUDAD REAL	7.217	7.130	5.647	136	160	5.943	69	48	10	68	34	0	160	70	17
CUENCA	3.305	3.263	2.197	192	255	2.644	44	185	41	13	16	0	255	49	14
GUADALAJARA	1.137	1.097	749	168	43	960	45	21	7	15	0	0	43	22	8
TOLEDO	7.083	5.716	4.710	137	128	4.975	62	100	4	14	10	0	128	47	6

CC.AA. Y/O PROVINCIAS	NÓMINA DICIEMBRE AÑO 2004	A EFECTUAR AÑO 2005	REVISIONES EFECTUADAS				SUSPENS. DE PAGO	CAUSAS DE EXTINCIÓN					RECLAMACIONES		
			Sin Modif. Cuantía	Con Modif. Cuantía	Extinción Derecho	TOTAL		Residencia	Recursos Económicos		Fallecim.	Otras	TOTAL	PREVIAS	
									Personal	U.E.C.				Presentadas	Estimadas
CATALUNYA	59.980	59.980	59.357	513	110	59.980	0	3	47	48	6	6	110	0	0
BARCELONA	44.385	44.385	43.988	341	56	44.385	0	3	19	22	6	6	56	0	0
GIRONA	3.851	3.851	3.696	111	44	3.851	0	0	26	18	0	0	44	0	0
LLEIDA	4.573	4.573	4.553	16	4	4.573	0	0	1	3	0	0	4	0	0
TARRAGONA	7.171	7.171	7.120	45	6	7.171	0	0	1	5	0	0	6	0	0
COMUNIDAD VALENCIANA	47.421	47.378	4.365	1.302	885	6.552	165	3	202	609	60	11	885	616	411
ALICANTE	15.510	15.497	562	801	251	1.614	20	1	125	125	0	0	251	485	359
CASTELLÓN	3.469	3.430	3.027	126	152	3.305	125	0	14	68	59	11	152	16	6
VALENCIA	28.442	28.451	776	375	482	1.633	20	2	63	416	1	0	482	115	46
EXTREMADURA	17.414	17.414	15.386	1.068	361	16.815	599	0	89	178	68	26	361	0	0
BADAJOS	12.053	12.053	10.606	784	264	11.654	399	0	66	126	51	21	264	0	0
CÁCERES	5.361	5.361	4.780	284	97	5.161	200	0	23	52	17	5	97	0	0
GALICIA	54.187	52.978	45.913	5.661	769	52.343	170	7	82	605	19	56	769	75	15
A CORUÑA	22.734	22.737	18.948	3.200	472	22.620	117	3	36	402	0	31	472	0	0
LUGO	6.229	6.183	5.436	666	48	6.150	33	0	9	39	0	0	48	43	5
OURENSE	7.736	7.718	6.661	944	65	7.670	20	1	14	42	0	8	65	32	10
PONTEVEDRA	17.488	16.340	14.868	851	184	15.903	0	3	23	122	19	17	184	0	0
MADRID	34.263	34.263	9.172	4.832	3.634	17.638	417	0	904	596	1.633	501	3.634	251	80
MURCIA	15.391	15.388	1.241	1.269	752	3.262	253	0	22	730	0	0	752	140	53
NAVARRA	3.240	3.160	2.560	515	85	3.160	3	2	20	63	0	0	85	12	7
PAÍS VASCO	10.036	9.856	5.675	2.801	825	9.301	96	0	291	277	225	32	825	98	28
ÁLAVA	1.001	926	237	722	15	974	2	0	1	13	0	1	15	0	0
GUIPÚZCOA	2.671	2.566	1.710	186	67	1.963	22	0	9	34	21	3	67	12	1
VIZCAYA	6.364	6.364	3.728	1.893	743	6.364	72	0	281	230	204	28	743	86	27
LA RIOJA	2.169	2.167	1.743	127	59	1.929	2	0	16	40	0	3	59	8	4
CEUTA	1.713	1.716	1.533	157	21	1.711	5	0	1	20	0	0	21	7	3
MELILLA	2.518	2.526	2.239	201	86	2.526	0	0	1	33	43	9	86	16	3
TOTAL ESTADO	487.291	438.033	261.146	29.598	10.922	301.666	4.153	417	2.204	4.976	2.303	1.022	10.922	2.393	1.075

(1) El órgano gestor informa que no ha efectuado el proceso de revisión anual en las pensiones de jubilación

REVISIÓN ANUAL PNCs: PROCEDENCIA DE LAS PENSIONES EXTINGUIDAS

CC.AA. Y/O PROVINCIAS	JUBILACIÓN PROCEDENCIA PENSIONES EXTINGUIDAS					INVALIDEZ PROCEDENCIA PENSIONES EXTINGUIDAS					TOTAL PNCs PROCEDENCIA PENSIONES EXTINGUIDAS				
	NUEVAS	LISMI	PAS	INSS	TOTAL	NUEVAS	LISMI	PAS	INSS	TOTAL	NUEVAS	LISMI	PAS	INSS	TOTAL
	ANDALUCÍA	452	9	15	1	477	285	14	30	1	330	737	23	45	2
ALMERÍA	22	5	5	1	33	29	1	5	0	35	51	6	10	1	68
CÁDIZ	33	0	0	0	33	4	0	0	0	4	37	0	0	0	37
CÓRDOBA	77	0	1	0	78	28	3	2	0	33	105	3	3	0	111
GRANADA	46	0	0	0	46	37	2	4	0	43	83	2	4	0	89
HUELVA	54	0	7	0	61	40	1	8	1	50	94	1	15	1	111
JAÉN	86	0	0	0	86	29	2	4	0	35	115	2	4	0	121
MÁLAGA	77	4	1	0	82	98	4	2	0	104	175	8	3	0	186
SEVILLA	57	0	1	0	58	20	1	5	0	26	77	1	6	0	84
ARAGÓN	370	5	34	0	409	106	11	11	0	128	476	16	45	0	537
HUESCA	114	0	5	0	119	17	2	4	0	23	131	2	9	0	142
TERUEL	34	0	3	0	37	7	2	1	0	10	41	2	4	0	47
ZARAGOZA	222	5	26	0	253	82	7	6	0	95	304	12	32	0	348
ASTURIAS	34	1	0	0	35	40	1	0	0	41	74	2	0	0	76
ILLES BALEARS	45	1	1	1	48	51	6	6	0	63	96	7	7	1	111
CANARIAS	21	0	2	0	23	82	2	2	0	86	103	2	4	0	109
LAS PALMAS (1)	0	0	0	0	0	20	0	0	0	20	20	0	0	0	20
S.C. TENERIFE	21	0	2	0	23	62	2	2	0	66	83	2	4	0	89
CANTABRIA	317	8	10	0	335	198	11	15	1	225	515	19	25	1	560
CASTILLA Y LEÓN	206	4	3	1	214	148	13	2	1	164	354	17	5	2	378
ÁVILA	29	0	0	0	29	42	6	0	0	48	71	6	0	0	77
BURGOS	22	0	2	0	24	28	0	0	0	28	50	0	2	0	52
LEÓN	18	1	0	0	19	16	2	1	0	19	34	3	1	0	38
PALENCIA	25	2	0	1	28	11	1	0	1	13	36	3	0	2	41
SALAMANCA	72	1	0	0	73	17	3	0	0	20	89	4	0	0	93
SEGOVIA	7	0	0	0	7	9	0	0	0	9	16	0	0	0	16
SORIA	2	0	0	0	2	1	0	0	0	1	3	0	0	0	3
VALLADOLID	20	0	0	0	20	16	0	1	0	17	36	0	1	0	37
ZAMORA	11	0	1	0	12	8	1	0	0	9	19	1	1	0	21
CASTILLA-LA MANCHA	372	33	13	39	457	229	20	30	21	300	601	53	43	60	757
ALBACETE	94	1	0	1	96	71	1	3	0	75	165	2	3	1	171
CIUDAD REAL	85	0	5	0	90	50	5	8	7	70	135	5	13	7	160
CUENCA	145	9	4	7	165	75	5	5	5	90	220	14	9	12	255
GUADALAJARA	15	0	1	12	28	8	7	0	0	15	23	7	1	12	43
TOLEDO	33	23	3	19	78	25	2	14	9	50	58	25	17	28	128

CC.AA. Y/O PROVINCIAS	JUBILACIÓN					INVALIDEZ					TOTAL PNCs				
	PROCEDENCIA PENSIONES EXTINGUIDAS					PROCEDENCIA PENSIONES EXTINGUIDAS					PROCEDENCIA PENSIONES EXTINGUIDAS				
	NUEVAS	LISMI	PAS	INSS	TOTAL	NUEVAS	LISMI	PAS	INSS	TOTAL	NUEVAS	LISMI	PAS	INSS	TOTAL
CATALUNYA	59	0	0	0	59	48	0	3	0	51	107	0	3	0	110
BARCELONA	32	0	0	0	32	24	0	0	0	24	56	0	0	0	56
GIRONA	21	0	0	0	21	20	0	3	0	23	41	0	3	0	44
LLEIDA	3	0	0	0	3	1	0	0	0	1	4	0	0	0	4
TARRAGONA	3	0	0	0	3	3	0	0	0	3	6	0	0	0	6
COMUNIDAD VALENCIANA	275	4	9	0	288	570	15	12	0	597	845	19	21	0	885
ALICANTE	95	0	0	0	95	138	9	9	0	156	233	9	9	0	251
CASTELLÓN	50	4	9	0	63	80	6	3	0	89	130	10	12	0	152
VALENCIA	130	0	0	0	130	352	0	0	0	352	482	0	0	0	482
EXTREMADURA	221	2	4	0	227	122	6	6	0	134	343	8	10	0	361
BADAJOS	157	2	2	0	161	97	3	3	0	103	254	5	5	0	264
CÁCERES	64	0	2	0	66	25	3	3	0	31	89	3	5	0	97
GALICIA	380	10	11	1	402	326	19	21	1	367	706	29	32	2	769
A CORUÑA	218	4	4	0	226	216	12	18	0	246	434	16	22	0	472
LUGO	34	1	1	0	36	11	1	0	0	12	45	2	1	0	48
OURENSE	37	1	4	0	42	20	2	1	0	23	57	3	5	0	65
PONTEVEDRA	91	4	2	1	98	79	4	2	1	86	170	8	4	2	184
MADRID	1.651	24	390	0	2.065	1.396	103	70	0	1.569	3.047	127	460	0	3.634
MURCIA	118	0	0	0	118	626	8	0	0	634	744	8	0	0	752
NAVARRA	67	0	0	0	67	18	0	0	0	18	85	0	0	0	85
PAÍS VASCO	356	3	15	0	374	396	6	49	0	451	752	9	64	0	825
ÁLAVA	10	0	0	0	10	5	0	0	0	5	15	0	0	0	15
GUIPÚZCOA	34	0	0	0	34	33	0	0	0	33	67	0	0	0	67
VIZCAYA	312	3	15	0	330	358	6	49	0	413	670	9	64	0	743
LA RIOJA	32	0	2	0	34	16	5	4	0	25	48	5	6	0	59
CEUTA	3	0	0	0	3	15	3	0	0	18	18	3	0	0	21
MELILLA	14	4	9	0	27	48	11	0	0	59	62	15	9	0	86
TOTAL ESTADO	4.993	108	518	43	5.662	4.720	254	261	25	5.260	9.713	362	779	68	10.922

(1) El órgano gestor informa que no ha efectuado el proceso de revisión anual en las pensiones de jubilación

2

REVISIONES DE OFICIO E INSTANCIA DE PARTE DE LAS PNCs

PENSIONES NO CONTRIBUTIVAS DE LA SEGURIDAD SOCIAL (PNCs)

RESUMEN DE LAS REVISIONES DE OFICIO E INSTANCIA DE PARTE AÑO 2005

PNC DE JUBILACIÓN

ENTRADA REVISIONES	REVISIONES EFECTUADAS								CAUSAS DE EXTINCIÓN EN PROCESO DE REVISIÓN						
	Sin Modif. Cuantía	Con Modif. Cuantía	Suspensión PNC		Compat. PNC Art. 147	Recuperación Art. 144.1	Extinción Derecho	TOTAL	Residencia	Recursos Económicos		Grado	Fallecimiento	Otras	TOTAL
			Art. 144.1	Pago						Personal	U.E.C.				
37.388	5.677 15,34%	9.872 26,67%	-	1.051 2,84%	-	-	20.415 55,15%	37.015	74 0,36%	7.140 34,97%	2.637 12,92%	-	8.906 43,62%	1.658 8,12%	20.415

PNC DE INVALIDEZ

ENTRADA REVISIONES	REVISIONES EFECTUADAS								CAUSAS DE EXTINCIÓN EN PROCESO DE REVISIÓN						
	Sin Modif. Cuantía	Con Modif. Cuantía	Suspensión PNC		Compat. PNC Art. 147	Recuperación Art. 144.1	Extinción Derecho	TOTAL	Residencia	Recursos Económicos		Grado	Fallecimiento	Otras	TOTAL
			Art. 144.1	Pago						Personal	U.E.C.				
43.430	9.058 20,61%	12.406 28,22%	2.898 6,59%	1.468 3,34%	468 1,06%	2.144 4,88%	15.513 35,29%	43.955	101 0,65%	4.548 29,32%	2.043 13,17%	879 5,67%	4.916 31,69%	3.026 19,51%	15.513

TOTAL PNCs

ENTRADA REVISIONES	REVISIONES EFECTUADAS								CAUSAS DE EXTINCIÓN EN PROCESO DE REVISIÓN						
	Sin Modif. Cuantía	Con Modif. Cuantía	Suspensión PNC		Compat. PNC Art. 147	Recuperación Art. 144.1	Extinción Derecho	TOTAL	Residencia	Recursos Económicos		Grado	Fallecimiento	Otras	TOTAL
			Art. 144.1	Pago						Personal	U.E.C.				
80.818	14.735 18,20%	22.278 27,51%	2.898 3,58%	2.519 3,11%	468 0,58%	2.144 2,65%	35.928 44,37%	80.970	175 0,49%	11.688 32,53%	4.680 13,03%	879 2,45%	13.822 38,47%	4.684 13,04%	35.928

PENSIÓN NO CONTRIBUTIVA DE JUBILACIÓN: REVISIONES DE OFICIO E INSTANCIA DE PARTE

CC.AA. Y/O PROVINCIAS	ENTRADA REVISIONES	REVISIONES EFECTUADAS					CAUSAS DE EXTINCIÓN DEL DERECHO					
		Sin Modif.	Con Modif.	Suspensión	Extinción	TOTAL	Residencia	Recursos Económicos		Fallecimiento	Otras	TOTAL
		Cuantía	Cuantía	Pago	Derecho			Personal	U.E.C.			
ANDALUCÍA	7.009	703	1.088	81	5.219	7.091	6	2.003	553	2.265	392	5.219
ALMERÍA	365	25	72	8	260	365	2	105	20	113	20	260
CÁDIZ	956	22	100	7	812	941	3	303	56	405	45	812
CÓRDOBA	834	66	187	10	585	848	0	237	88	204	56	585
GRANADA	639	28	143	5	488	664	0	119	85	226	58	488
HUELVA	529	13	37	9	471	530	1	172	45	184	69	471
JAÉN	700	10	103	31	556	700	0	230	67	171	88	556
MÁLAGA	1.210	340	173	11	801	1.325	0	276	84	390	51	801
SEVILLA	1.776	199	273	0	1.246	1.718	0	561	108	572	5	1.246
ARAGÓN	942	11	143	35	751	940	3	282	72	319	75	751
HUESCA	271	0	31	0	240	271	0	123	14	84	19	240
TERUEL	83	0	14	0	67	81	0	21	11	27	8	67
ZARAGOZA	588	11	98	35	444	588	3	138	47	208	48	444
ASTURIAS	698	41	141	3	519	704	0	122	47	304	46	519
ILLES BALEARS	286	62	51	17	151	281	0	41	10	85	15	151
CANARIAS	1.904	1.276	351	64	1.020	2.711	5	216	94	617	88	1.020
LAS PALMAS	789	67	137	16	421	641	2	76	58	219	66	421
S.C. TENERIFE	1.115	1.209	214	48	599	2.070	3	140	36	398	22	599
CANTABRIA	871	200	243	108	320	871	0	85	104	118	13	320
CASTILLA Y LEÓN	1.830	183	421	61	1.156	1.821	0	473	241	380	62	1.156
ÁVILA	194	29	18	2	144	193	0	51	25	66	2	144
BURGOS	281	10	93	18	160	281	0	46	24	78	12	160
LEÓN	182	13	51	4	114	182	0	70	18	11	15	114
PALENCIA	303	49	74	24	148	295	0	50	37	55	6	148
SALAMANCA	423	33	101	1	288	423	0	103	74	111	0	288
SEGOVIA	44	3	6	1	34	44	0	17	9	8	0	34
SORIA	69	8	5	1	55	69	0	19	5	27	4	55
VALLADOLID	189	28	38	1	122	189	0	64	20	15	23	122
ZAMORA	145	10	35	9	91	145	0	53	29	9	0	91
CASTILLA-LA MANCHA	1.625	31	261	49	1.265	1.606	1	399	114	613	138	1.265
ALBACETE	291	8	59	0	213	280	1	78	16	102	16	213
CIUDAD REAL	545	17	64	38	425	544	0	115	47	209	54	425
CUENCA	165	0	25	0	140	165	0	54	8	64	14	140
GUADALAJARA	63	2	6	1	54	63	0	17	6	22	9	54
TOLEDO	561	4	107	10	433	554	0	135	37	216	45	433

CC.AA. Y/O PROVINCIAS	ENTRADA REVISIONES	REVISIONES EFECTUADAS					CAUSAS DE EXTINCIÓN DEL DERECHO					
		Sin Modif.	Con Modif.	Suspensión	Extinción	TOTAL	Residencia	Recursos Económicos		Fallecimiento	Otras	TOTAL
		Cuantía	Cuantía	Pago	Derecho			Personal	U.E.C.			
CATALUNYA	2.170	107	752	135	1.258	2.252	18	968	143	0	129	1.258
BARCELONA	1.590	85	582	96	870	1.633	12	659	103	0	96	870
GIRONA	112	4	43	8	68	123	0	56	5	0	7	68
LLEIDA	229	9	40	17	175	241	3	143	17	0	12	175
TARRAGONA	239	9	87	14	145	255	3	110	18	0	14	145
COMUNIDAD VALENCIANA	3.387	523	718	40	1.900	3.181	0	740	231	902	27	1.900
ALICANTE	805	58	143	8	596	805	0	232	39	311	14	596
CASTELLÓN	184	14	34	5	131	184	0	41	39	47	4	131
VALENCIA	2.398	451	541	27	1.173	2.192	0	467	153	544	9	1.173
EXTREMADURA	1.884	548	220	126	990	1.884	0	313	119	446	112	990
BADAJOS	1.258	372	154	73	659	1.258	0	197	72	321	69	659
CÁCERES	626	176	66	53	331	626	0	116	47	125	43	331
GALICIA	3.495	91	915	182	2.208	3.396	32	575	213	1.185	203	2.208
A CORUÑA	1.444	71	431	4	930	1.436	12	298	37	488	95	930
LUGO	321	16	75	3	227	321	0	26	3	154	44	227
OURENSE	376	1	69	3	303	376	3	77	30	176	17	303
PONTEVEDRA	1.354	3	340	172	748	1.263	17	174	143	367	47	748
MADRID	5.276	274	3.043	41	1.918	5.276	0	462	326	962	168	1.918
MURCIA	1.858	0	244	49	566	859	0	162	104	230	70	566
NAVARRA	449	9	129	3	296	437	0	71	82	128	15	296
PAÍS VASCO	3.200	1.585	948	8	659	3.200	9	179	166	221	84	659
ÁLAVA	90	0	0	0	90	90	3	0	46	41	0	90
GUIPÚZCOA	227	0	0	0	227	227	6	71	6	69	75	227
VIZCAYA	2.883	1.585	948	8	342	2.883	0	108	114	111	9	342
LA RIOJA	127	0	22	5	101	128	0	34	6	52	9	101
CEUTA	207	28	90	28	61	207	0	9	7	39	6	61
MELILLA	170	5	92	16	57	170	0	6	5	40	6	57
TOTAL ESTADO	37.388	5.677	9.872	1.051	20.415	37.015	74	7.140	2.637	8.906	1.658	20.415

PENSIÓN NO CONTRIBUTIVA DE INVALIDEZ: REVISIONES DE OFICIO E INSTANCIA DE PARTE

CC.AA. Y/O PROVINCIAS	ENTRADA REVISION ES	REVISIONES EFECTUADAS								CAUSAS DE EXTINCIÓN DEL DERECHO						
		Sin Modif. Cuantía	Con Modif. Cuantía	Suspensión PNC		Compat. PNC Art. 147	Recuperación Art. 144.1	Extinción Derecho	TOTAL	Residencia	Recursos Económicos		Grado	Fallecimiento	Otras	TOTAL
				Art. 144.1	Pago						Personal	U.E.C.				
ANDALUCÍA	8.585	2.333	2.100	510	315	70	562	3.333	9.223	56	1.047	294	270	1.303	363	3.333
ALMERÍA	679	147	191	47	5	0	14	275	679	0	101	27	11	104	32	275
CÁDIZ	1.143	69	211	81	0	0	0	608	969	0	161	38	83	272	54	608
CÓRDOBA	902	114	274	13	65	20	135	322	943	0	115	43	23	93	48	322
GRANADA	898	165	241	52	36	20	50	329	893	0	82	42	15	134	56	329
HUELVA	808	71	172	0	124	4	142	282	795	0	88	18	44	76	56	282
JAÉN	475	15	109	43	29	0	28	242	466	0	86	5	29	90	32	242
MÁLAGA	2.039	1.299	522	174	52	0	151	602	2.800	0	172	80	18	262	70	602
SEVILLA	1.641	453	380	100	4	26	42	673	1.678	56	242	41	47	272	15	673
ARAGÓN	633	57	174	42	22	22	30	284	631	1	71	21	13	107	71	284
HUESCA	134	2	45	7	0	4	4	71	133	0	22	2	0	26	21	71
TERUEL	31	0	4	1	0	1	1	24	31	0	7	1	0	8	8	24
ZARAGOZA	468	55	125	34	22	17	25	189	467	1	42	18	13	73	42	189
ASTURIAS	988	149	256	45	1	29	51	430	961	0	90	62	32	167	79	430
ILLES BALEARS	472	121	103	13	15	23	25	125	425	0	36	7	14	48	20	125
CANARIAS	3.287	560	819	114	189	0	107	976	2.765	3	241	114	55	436	127	976
LAS PALMAS	1.368	174	341	36	150	0	47	386	1.134	0	55	57	49	145	80	386
S.C. TENERIFE	1.919	386	478	78	39	0	60	590	1.631	3	186	57	6	291	47	590
CANTABRIA	873	187	176	49	179	0	81	201	873	0	57	57	16	70	1	201
CASTILLA Y LEÓN	2.351	372	596	313	89	42	246	691	2.349	5	314	95	10	153	114	691
ÁVILA	261	77	40	26	2	2	25	89	261	0	58	4	1	26	0	89
BURGOS	429	47	94	84	32	0	51	121	429	0	39	17	0	34	31	121
LEÓN	430	38	147	66	23	5	48	103	430	0	63	13	2	5	20	103
PALENCIA	296	93	48	37	21	11	14	70	294	0	28	12	0	16	14	294
SALAMANCA	365	36	106	33	2	24	60	104	365	0	35	11	3	41	14	104
SEGOVIA	82	10	26	9	2	0	3	32	82	0	22	3	0	7	0	32
SORIA	60	8	12	8	0	0	5	27	60	0	12	1	1	10	3	27
VALLADOLID	270	55	66	30	5	0	30	84	270	1	34	20	0	7	22	84
ZAMORA	158	8	57	20	2	0	10	61	158	4	23	14	3	7	10	61
CASTILLA-LA MANCHA	1.640	67	479	189	61	0	127	696	1.619	0	190	54	30	258	164	696
ALBACETE	357	5	129	36	2	0	25	141	338	0	36	12	3	45	45	141
CIUDAD REAL	479	15	109	44	37	0	67	207	479	0	63	20	6	85	33	207
CUENCA	231	0	76	41	0	0	28	86	231	0	23	3	7	38	15	86
GUADALAJARA	97	7	24	8	5	0	7	46	97	0	12	4	3	7	20	46
TOLEDO	476	40	141	60	17	0	0	216	474	0	56	15	11	83	51	216

CC.AA. Y/O PROVINCIAS	ENTRADA REVISIONES	REVISIONES EFECTUADAS								CAUSAS DE EXTINCIÓN DEL DERECHO						
		Sin Modif. Cuantía	Con Modif. Cuantía	Suspensión PNC		Compat. PNC Art. 147	Recuperación Art. 144.1	Extinción Derecho	TOTAL	Residencia	Recursos Económicos		Grado	Fallecimiento	Otras	TOTAL
				Art. 144.1	Pago						Personal	U.E.C.				
CATALUNYA	3.727	287	1.501	284	0	0	0	1.685	3.757	5	577	161	97	0	845	1.685
BARCELONA	2.793	214	1.108	201	0	0	0	1.272	2.795	5	440	118	72	0	637	1.272
GIRONA	229	18	103	19	0	0	0	98	238	0	36	10	2	0	50	98
LLEIDA	208	15	85	23	0	0	0	104	227	0	44	7	8	0	45	104
TARRAGONA	497	40	205	41	0	0	0	211	497	0	57	26	15	0	113	211
COMUNIDAD VALENCIANA	4.045	689	880	332	46	40	347	1.594	3.928	0	550	229	64	623	128	1.594
ALICANTE	883	71	206	98	5	0	88	415	883	0	161	23	20	173	38	415
CASTELLÓN	514	37	85	92	18	0	76	206	514	0	48	47	11	51	49	206
VALENCIA	2.648	581	589	142	23	40	183	973	2.531	0	341	159	33	399	41	973
EXTREMADURA	1.780	683	252	110	161	6	46	522	1.780	0	142	42	20	177	141	522
BADAJOS	1.176	451	176	69	99	5	28	348	1.176	0	93	24	14	120	97	348
CÁCERES	604	232	76	41	62	1	18	174	604	0	49	18	6	57	44	174
GALICIA	3.721	247	1.311	371	38	39	119	1.590	3.715	9	423	201	66	572	319	1.590
A CORUÑA	1.534	150	595	87	21	23	69	581	1.526	9	168	36	33	205	130	581
LUGO	394	59	99	22	3	12	12	186	393	0	31	2	4	66	83	186
OURENSE	411	1	111	32	2	1	34	233	414	0	86	22	6	89	30	233
PONTEVEDRA	1.382	37	506	230	12	3	4	590	1.382	0	138	141	23	212	76	590
MADRID	3.872	454	1.504	240	74	21	165	1.435	3.893	0	268	257	172	498	240	1.435
MURCIA	2.262	383	690	96	186	48	59	814	2.276	1	253	198	13	184	165	814
NAVARRA	254	3	93	14	0	1	20	124	255	0	19	37	2	51	15	124
PAÍS VASCO	3.571	2.392	941	55	3	29	53	766	4.239	21	226	149	3	173	194	766
ÁLAVA	49	0	0	0	0	0	0	49	49	10	0	23	0	13	3	49
GUIPÚZCOA	305	0	0	0	0	0	0	305	305	11	54	10	0	48	182	305
VIZCAYA	3.217	2.392	941	55	3	29	53	412	3.885	0	172	116	3	112	9	412
LA RIOJA	121	0	31	7	8	12	5	58	121	0	21	3	1	25	8	58
CEUTA	354	37	166	24	25	3	21	78	354	0	15	26	1	29	7	78
MELILLA	894	37	334	90	56	83	80	111	791	0	8	36	0	42	25	111
TOTAL ESTADO	43.430	9.058	12.406	2.898	1.468	468	2.144	15.513	43.955	101	4.548	2.043	879	4.916	3.026	15.513

PENSIONES NO CONTRIBUTIVAS DE JUBILACIÓN E INVALIDEZ: REVISIONES DE OFICIO E INSTANCIA DE PARTE

CC.AA. Y/O PROVINCIAS	ENTRADA REVISION ES	REVISIONES EFECTUADAS								CAUSAS DE EXTINCIÓN DEL DERECHO						
		Sin Modif. Cuantía	Con Modif. Cuantía	Suspensión PNC		Compat. PNC Art. 147	Recuperación Art. 144.1	Extinción Derecho	TOTAL	Residencia	Recursos Económicos		Grado	Fallecimiento	Otras	TOTAL
				Art. 144.1	Pago						Personal	U.E.C.				
ANDALUCÍA	15.594	3.036	3.188	510	396	70	562	8.552	16.314	62	3.050	847	270	3.568	755	8.552
ALMERÍA	1.044	172	263	47	13	0	14	535	1.044	2	206	47	11	217	52	535
CÁDIZ	2.099	91	311	81	7	0	0	1.420	1.910	3	464	94	83	677	99	1.420
CÓRDOBA	1.736	180	461	13	75	20	135	907	1.791	0	352	131	23	297	104	907
GRANADA	1.537	193	384	52	41	20	50	817	1.557	0	201	127	15	360	114	817
HUELVA	1.337	84	209	0	133	4	142	753	1.325	1	260	63	44	260	125	753
JAÉN	1.175	25	212	43	60	0	28	798	1.166	0	316	72	29	261	120	798
MÁLAGA	3.249	1.639	695	174	63	0	151	1.403	4.125	0	448	164	18	652	121	1.403
SEVILLA	3.417	652	653	100	4	26	42	1.919	3.396	56	803	149	47	844	20	1.919
ARAGÓN	1.575	68	317	42	57	22	30	1.035	1.571	4	353	93	13	426	146	1.035
HUESCA	405	2	76	7	0	4	4	311	404	0	145	16	0	110	40	311
TERUEL	114	0	18	1	0	1	1	91	112	0	28	12	0	35	16	91
ZARAGOZA	1.056	66	223	34	57	17	25	633	1.055	4	180	65	13	281	90	633
ASTURIAS	1.686	190	397	45	4	29	51	949	1.665	0	212	109	32	471	125	949
ILLES BALEARS	758	183	154	13	32	23	25	276	706	0	77	17	14	133	35	276
CANARIAS	5.191	1.836	1.170	114	253	0	107	1.996	5.476	8	457	208	55	1.053	215	1.996
LAS PALMAS	2.157	241	478	36	166	0	47	807	1.775	2	131	115	49	364	146	807
S.C. TENERIFE	3.034	1.595	692	78	87	0	60	1.189	3.701	6	326	93	6	689	69	1.189
CANTABRIA	1.744	387	419	49	287	0	81	521	1.744	0	142	161	16	188	14	521
CASTILLA Y LEÓN	4.181	555	1.017	313	150	42	246	1.847	4.170	5	787	336	10	533	176	1.847
ÁVILA	455	106	58	26	4	2	25	233	454	0	109	29	1	92	2	233
BURGOS	710	57	187	84	50	0	51	281	710	0	85	41	0	112	43	281
LEÓN	612	51	198	66	27	5	48	217	612	0	133	31	2	16	35	217
PALENCIA	599	142	122	37	45	11	14	218	589	0	78	49	0	71	20	218
SALAMANCA	788	69	207	33	3	24	60	392	788	0	138	85	3	152	14	392
SEGOVIA	126	13	32	9	3	0	3	66	126	0	39	12	0	15	0	66
SORIA	129	16	17	8	1	0	5	82	129	0	31	6	1	37	7	82
VALLADOLID	459	83	104	30	6	0	30	206	459	1	98	40	0	22	45	206
ZAMORA	303	18	92	20	11	0	10	152	303	4	76	43	3	16	10	152
CASTILLA-LA MANCHA	3.265	98	740	189	110	0	127	1.961	3.225	1	589	168	30	871	302	1.961
ALBACETE	648	13	188	36	2	0	25	354	618	1	114	28	3	147	61	354
CIUDAD REAL	1.024	32	173	44	75	0	67	632	1.023	0	178	67	6	294	87	632
CUENCA	396	0	101	41	0	0	28	226	396	0	77	11	7	102	29	226
GUADALAJARA	160	9	30	8	6	0	7	100	160	0	29	10	3	29	29	100
TOLEDO	1.037	44	248	60	27	0	0	649	1.028	0	191	52	11	299	96	649

CC.AA. Y/O PROVINCIAS	ENTRADA REVISIONES	REVISIONES EFECTUADAS								CAUSAS DE EXTINCIÓN DEL DERECHO						
		Sin Modif. Cuantía	Con Modif. Cuantía	Suspensión PNC		Compat. PNC Art. 147	Recuperación Art. 144.1	Extinción Derecho	TOTAL	Residencia	Recursos Económicos		Grado	Fallecimiento	Otras	TOTAL
				Art. 144.1	Pago						Personal	U.E.C.				
CATALUNYA	5.897	394	2.253	284	135	0	0	2.943	6.009	23	1.545	304	97	0	974	2.943
BARCELONA	4.383	299	1.690	201	96	0	0	2.142	4.428	17	1.099	221	72	0	733	2.142
GIRONA	341	22	146	19	8	0	0	166	361	0	92	15	2	0	57	166
LLEIDA	437	24	125	23	17	0	0	279	468	3	187	24	8	0	57	279
TARRAGONA	736	49	292	41	14	0	0	356	752	3	167	44	15	0	127	356
COMUNIDAD VALENCIANA	7.432	1.212	1.598	332	86	40	347	3.494	7.109	0	1.290	460	64	1.525	155	3.494
ALICANTE	1.688	129	349	98	13	0	88	1.011	1.688	0	393	62	20	484	52	1.011
CASTELLÓN	698	51	119	92	23	0	76	337	698	0	89	86	11	98	53	337
VALENCIA	5.046	1.032	1.130	142	50	40	183	2.146	4.723	0	808	312	33	943	50	2.146
EXTREMADURA	3.664	1.231	472	110	287	6	46	1.512	3.664	0	455	161	20	623	253	1.512
BADAJOZ	2.434	823	330	69	172	5	28	1.007	2.434	0	290	96	14	441	166	1.007
CÁCERES	1.230	408	142	41	115	1	18	505	1.230	0	165	65	6	182	87	505
GALICIA	7.216	338	2.226	371	220	39	119	3.798	7.111	41	998	414	66	1.757	522	3.798
A CORUÑA	2.978	221	1.026	87	25	23	69	1.511	2.962	21	466	73	33	693	225	1.511
LUGO	715	75	174	22	6	12	12	413	714	0	57	5	4	220	127	413
OURENSE	787	2	180	32	5	1	34	536	790	3	163	52	6	265	47	536
PONTEVEDRA	2.736	40	846	230	184	3	4	1.338	2.645	17	312	284	23	579	123	1.338
MADRID	9.148	728	4.547	240	115	21	165	3.353	9.169	0	730	583	172	1.460	408	3.353
MURCIA	4.120	383	934	96	235	48	59	1.380	3.135	1	415	302	13	414	235	1.380
NAVARRA	703	12	222	14	3	1	20	420	692	0	90	119	2	179	30	420
PAÍS VASCO	6.771	3.977	1.889	55	11	29	53	1.425	7.439	30	405	315	3	394	278	1.425
ÁLAVA	139	0	0	0	0	0	0	139	139	13	0	69	0	54	3	139
GUIPÚZCOA	532	0	0	0	0	0	0	532	532	17	125	16	0	117	257	532
VIZCAYA	6.100	3.977	1.889	55	11	29	53	754	6.768	0	280	230	3	223	18	754
LA RIOJA	248	0	53	7	13	12	5	159	249	0	55	9	1	77	17	159
CEUTA	561	65	256	24	53	3	21	139	561	0	24	33	1	68	13	139
MELILLA	1.064	42	426	90	72	83	80	168	961	0	14	41	0	82	31	168
TOTAL ESTADO	80.818	14.735	22.278	2.898	2.519	468	2.144	35.928	80.970	175	11.688	4.680	879	13.822	4.684	35.928

3

TOTAL REVISIONES DE PNCs

PENSIONES NO CONTRIBUTIVAS DE LA SEGURIDAD SOCIAL (PNCs)
RESUMEN GLOBAL REVISIONES: ANUAL Y DE OFICIO E INSTANCIA DE PARTE AÑO 2005

PNC DE JUBILACIÓN

ENTRADA REVISIONES	REVISIONES EFECTUADAS								CAUSAS DE EXTINCIÓN EN PROCESO DE REVISIÓN						
	Sin Modif. Cuantía	Con Modif. Cuantía	Suspensión PNC		Compat. PNC Art. 147	Recuperación Art. 144.1	Extinción Derecho	TOTAL	Residencia	Recursos Económicos		Grado	Fallecimiento	Otras	TOTAL
			Art. 144.1	Pago						Personal	U.E.C.				
249.436	134.026 70,99%	27.638 14,64%	-	1.051 0,56%	-	-	26.077 13,81%	188.792	257 0,99%	8.295 31,81%	5.021 19,25%	-	10.368 39,76%	2.136 8,19%	26.077

PNC DE INVALIDEZ

ENTRADA REVISIONES	REVISIONES EFECTUADAS								CAUSAS DE EXTINCIÓN EN PROCESO DE REVISIÓN						
	Sin Modif. Cuantía	Con Modif. Cuantía	Suspensión PNC		Compat. PNC Art. 147	Recuperación Art. 144.1	Extinción Derecho	TOTAL	Residencia	Recursos Económicos		Grado	Fallecimiento	Otras	TOTAL
			Art. 144.1	Pago						Personal	U.E.C.				
269.415	141.855 73,18%	24.238 12,50%	2.898 1,50%	1.468 0,76%	468 0,24%	2.144 1,11%	20.773 10,72%	193.844	335 1,61%	5.597 26,94%	4.635 22,31%	879 4,23%	5.757 27,71%	3.570 17,19%	20.773

TOTAL PNCs

ENTRADA REVISIONES	REVISIONES EFECTUADAS								CAUSAS DE EXTINCIÓN EN PROCESO DE REVISIÓN						
	Sin Modif. Cuantía	Con Modif. Cuantía	Suspensión PNC		Compat. PNC Art. 147	Recuperación Art. 144.1	Extinción Derecho	TOTAL	Residencia	Recursos Económicos		Grado	Fallecimiento	Otras	TOTAL
			Art. 144.1	Pago						Personal	U.E.C.				
518.851	275.881 72,10%	51.876 13,56%	2.898 0,76%	2.519 0,66%	468 0,12%	2.144 0,56%	46.850 12,24%	382.636	592 1,26%	13.892 29,65%	9.656 20,61%	879 1,88%	16.125 34,42%	5.706 12,18%	46.850

4

REVISIÓN ANUAL DE LAS PRESTACIONES LISMI

PRESTACIONES SOCIALES Y ECONÓMICAS DE LA LISMI (R. D. 383/1984, DE 1 DE FEBRERO): REVISIÓN ANUAL AÑO 2005

ÁMBITO GEOGRÁFICO	BENEFICIARIOS NÓMINA DIC.-04	REQUERIDAS AÑO 2005	PRESENTADAS	REVISADAS	CARACTERÍSTICAS DE LAS REVISIONES				SUSPENSIÓN DEL DERECHO
					SIN VARIAR SITUACIÓN	VARIACIÓN CUANTÍA	EXTINCIÓN DERECHO	SUSPENSIÓN SGIM *	
ANDALUCÍA	12.338	10.837	9.413	8.517	8.137	75	299	6	172
ALMERÍA	2.674	2.448	1.831	1.660	1.427	20	211	2	0
CÁDIZ	976	828	700	700	652	12	34	2	22
CÓRDOBA	727	665	609	609	597	7	5	0	19
GRANADA	852	509	478	478	472	2	4	0	1
HUELVA	377	321	296	296	289	0	7	0	4
JAÉN	761	698	650	650	632	8	9	1	3
MÁLAGA	4.920	4.411	4.024	3.332	3.283	24	24	1	123
SEVILLA	1.051	957	825	792	785	2	5	0	0
ARAGÓN	1.906	1.344	1.344	1.344	1.309	4	28	3	2
HUESCA	322	265	265	265	251	0	14	0	0
TERUEL	274	106	106	106	93	1	12	0	0
ZARAGOZA	1.310	973	973	973	965	3	2	3	2
ASTURIAS	2.268	1.978	1.976	1.976	1.906	3	67	0	3
ILLES BALEARS	584	546	530	530	478	0	52	0	3
CANARIAS	734	439	435	435	425	3	6	1	4
LAS PALMAS	398	135	133	133	128	2	3	0	4
S.C. TENERIFE	336	304	302	302	297	1	3	1	0
CANTABRIA	1.193	792	792	792	783	0	9	0	0
CASTILLA Y LEÓN	7.629	5.320	5.229	5.223	4.805	0	418	0	71
ÁVILA	621	360	358	358	328	0	30	0	2
BURGOS	534	355	352	349	328	0	21	0	4
LEÓN	2.136	1.082	1.074	1.074	932	0	142	0	8
PALENCIA	503	397	394	391	339	0	52	0	13
SALAMANCA	1.644	1.122	1.069	1.069	1.044	0	25	0	12
SEGOVIA	390	368	365	365	356	0	9	0	13
SORIA	309	288	288	288	280	0	8	0	0
VALLADOLID	758	670	661	661	546	0	115	0	9
ZAMORA	734	678	668	668	652	0	16	0	10
CASTILLA-LA MANCHA	5.206	3.252	3.250	3.241	3.133	0	108	0	16
ALBACETE	1.147	777	776	776	702	0	74	0	1
CIUDAD REAL	1.258	469	469	460	451	0	9	0	9
CUENCA	923	627	627	627	622	0	5	0	3
GUADALAJARA	462	302	301	301	296	0	5	0	3
TOLEDO	1.416	1.077	1.077	1.077	1.062	0	15	0	0

ÁMBITO GEOGRÁFICO	BENEFICIARIOS NÓMINA DIC.-04	REQUERIDAS AÑO 2005	PRESENTADAS	REVISADAS	CARACTERÍSTICAS DE LAS REVISIONES				SUSPENSIÓN DEL DERECHO
					SIN VARIAR SITUACIÓN	VARIACIÓN CUANTÍA	EXTINCIÓN DERECHO	SUSPENSIÓN SGIM *	
CATALUNYA	5.882	5.882	5.867	5.506	5.118	0	304	84	150
BARCELONA	4.228	4.228	4.225	4.173	3.899	0	219	55	68
GIRONA	441	441	439	430	394	0	25	11	17
LLEIDA	490	490	489	189	156	0	29	4	21
TARRAGONA	723	723	714	714	669	0	31	14	44
COMUNIDAD VALENCIANA	6.101	3.876	3.810	3.810	3.251	0	518	41	66
ALICANTE	3.883	3.307	3.243	3.243	2.753	0	449	41	64
CASTELLÓN	710	569	567	567	498	0	69	0	2
VALENCIA (1)	1.508	0	0	0	0	0	0	0	0
EXTREMADURA	5.203	3.541	3.488	3.488	3.136	1	348	3	54
BADAJOS	3.437	1.908	1.859	1.859	1.616	1	239	3	49
CÁCERES	1.766	1.633	1.629	1.629	1.520	0	109	0	5
GALICIA	3.318	2.151	2.128	2.125	1.971	8	143	3	29
A CORUÑA	1.284	936	933	930	809	3	118	0	6
LUGO	162	143	142	142	141	1	0	0	1
OURENSE	412	221	210	210	201	0	9	0	2
PONTEVEDRA	1.460	851	843	843	820	4	16	3	20
MADRID	5.277	2.894	2.768	2.717	1.947	1	760	9	87
MURCIA	8.339	6.724	6.669	6.669	6.666	0	2	1	125
NAVARRA	591	560	560	560	558	0	0	2	0
PAÍS VASCO	1.272	727	727	727	659	0	68	0	4
ÁLAVA	121	101	101	101	101	0	0	0	0
GUIPÚZCOA (1)	525	0	0	0	0	0	0	0	0
VIZCAYA	626	626	626	626	558	0	68	0	4
LA RIOJA	413	317	316	316	316	0	0	0	1
CEUTA	387	354	354	354	329	0	25	0	3
MELILLA	593	568	564	564	535	0	29	0	15
TOTAL ESTADO	69.234	52.102	50.220	48.894	45.462	95	3.184	153	805

(*) Se recoge el número de suspensiones por inicio de actividad laboral en aplicación de la Disposición adicional undécima del TRLGSS.

(1) Los órganos gestores comunica que no han realizado Revisión Anual.

PRESTACIONES SOCIALES Y ECONÓMICAS DE LA LISMI (R. D. 383/1984, DE 1 DE FEBRERO): REVISIÓN ANUAL AÑO 2005

ÁMBITO GEOGRÁFICO	TOTAL CAUSAS DE EXTINCIÓN, SUSPENSIÓN Y MODIFICACIÓN DE CUANTÍAS							TOTAL DE CAUSAS	
	FALLECIMIENTO	RECURSOS PROPIOS	RECURSOS FAMILIARES	PRESTACIÓN INCOMPTBLE.	INGRESO CENTRO	PÉRDIDA RESIDENCIA	ALTA S. SOCIAL		OTRAS
ANDALUCÍA	153	54	8	218	15	0	6	0	454
ALMERÍA	120	17	0	141	0	0	2	0	280
CÁDIZ	9	9	0	27	7	0	2	0	54
CÓRDOBA	0	2	0	9	5	0	0	0	16
GRANADA	1	4	0	2	0	0	0	0	7
HUELVA	1	5	0	2	0	0	0	0	8
JAÉN	0	9	0	8	3	0	1	0	21
MÁLAGA	22	4	6	26	0	0	1	0	59
SEVILLA	0	4	2	3	0	0	0	0	9
ARAGÓN	9	0	0	17	2	4	3	2	37
HUESCA	5	0	0	7	2	1	0	0	15
TERUEL	4	0	0	7	0	3	0	0	14
ZARAGOZA	0	0	0	3	0	0	3	2	8
ASTURIAS	30	3	6	27	1	6	0	9	82
ILLES BALEARS	24	0	0	37	0	0	0	0	61
CANARIAS	4	1	2	4	0	0	1	1	13
LAS PALMAS	0	1	2	2	0	0	0	0	5
S.C. TENERIFE	4	0	0	2	0	0	1	1	8
CANTABRIA	4	0	4	0	1	0	0	0	9
CASTILLA Y LEÓN	249	42	3	131	11	0	0	20	456
ÁVILA	12	19	0	0	4	0	0	0	35
BURGOS	14	1	0	7	0	0	0	0	22
LEÓN	92	8	0	38	0	0	0	12	150
PALENCIA	18	0	0	34	0	0	0	5	57
SALAMANCA	15	7	3	4	6	0	0	0	35
SEGOVIA	4	0	0	7	0	0	0	0	11
SORIA	6	0	0	2	1	0	0	0	9
VALLADOLID	82	6	0	30	0	0	0	3	121
ZAMORA	6	1	0	9	0	0	0	0	16
CASTILLA-LA MANCHA	54	20	4	46	7	0	0	3	134
ALBACETE	44	5	4	43	2	0	0	0	98
CIUDAD REAL	8	1	0	0	0	0	0	0	9
CUENCA	2	0	0	3	0	0	0	0	5
GUADALAJARA	0	2	0	0	2	0	0	3	7
TOLEDO	0	12	0	0	3	0	0	0	15

ÁMBITO GEOGRÁFICO	TOTAL CAUSAS DE EXTINCIÓN, SUSPENSIÓN Y MODIFICACIÓN DE CUANTÍAS							TOTAL DE CAUSAS	
	FALLECIMIENTO	RECURSOS PROPIOS	RECURSOS FAMILIARES	PRESTACIÓN INCOMPTBLE.	INGRESO CENTRO	PÉRDIDA RESIDENCIA	ALTA S. SOCIAL		OTRAS
CATALUNYA	9	322	0	25	0	0	92	0	448
BARCELONA	5	230	0	19	0	0	63	0	317
GIRONA	0	29	0	2	0	0	11	0	42
LLEIDA	2	32	0	2	0	0	4	0	40
TARRAGONA	2	31	0	2	0	0	14	0	49
COMUNIDAD VALENCIANA	172	75	0	115	0	4	126	72	564
ALICANTE	153	75	0	65	0	4	126	71	494
CASTELLÓN	19	0	0	50	0	0	0	1	70
VALENCIA (1)	0	0	0	0	0	0	0	0	0
EXTREMADURA	283	13	10	172	10	0	3	3	494
BADAJOS	239	6	4	118	4	0	3	0	374
CÁCERES	44	7	6	54	6	0	0	3	120
GALICIA	82	4	4	79	1	0	4	11	185
A CORUÑA	56	3	3	66	1	0	0	9	138
LUGO	0	0	0	1	0	0	0	0	1
OURENSE	7	0	0	4	0	0	0	0	11
PONTEVEDRA	19	1	1	8	0	0	4	2	35
MADRID	540	11	0	198	6	0	14	87	856
MURCIA	0	2	2	0	0	0	1	0	5
NAVARRA	0	0	0	0	0	0	2	0	2
PAÍS VASCO	17	1	1	32	5	5	12	0	73
ÁLAVA	0	0	0	0	0	0	0	0	0
GUIPÚZCOA (1)	0	0	0	0	0	0	0	0	0
VIZCAYA	17	1	1	32	5	5	12	0	73
LA RIOJA	0	0	0	0	0	0	0	0	0
CEUTA	0	0	23	1	1	0	0	0	25
MELILLA	14	3	10	2	0	0	0	0	29
TOTAL ESTADO	1.644	551	77	1.104	60	19	264	208	3.927

(1) Los órganos gestore comunican que no han realizado Revisión Anual.

PRESTACIONES SOCIALES Y ECONÓMICAS DE LA LISMI (R.D. 383/1984, DE 1 DE FEBRERO): REVISIÓN ANUAL AÑO 2005

ÁMBITO GEOGRÁFICO	S.G.I.M. CAUSAS DE EXTINCIÓN, SUSPENSIÓN Y MODIFICACIÓN DE CUANTÍAS							TOTAL DE CAUSAS	
	FALLECIMIENTO	RECURSOS PROPIOS	RECURSOS FAMILIARES	PRESTACIÓN INCOMPTBLE.	INGRESO CENTRO	PÉRDIDA RESIDENCIA	SUSPENSIÓN INICIO ACTIVIDAD LABORAL		OTRAS
ANDALUCÍA	85	6	-	208	-	0	6	0	305
ALMERÍA	66	3	-	138	-	0	2	0	209
CÁDIZ	5	1	-	22	-	0	2	0	30
CÓRDOBA	0	0	-	9	-	0	0	0	9
GRANADA	1	0	-	2	-	0	0	0	3
HUELVA	1	1	-	1	-	0	0	0	3
JAÉN	0	0	-	8	-	0	1	0	9
MÁLAGA	12	0	-	26	-	0	1	0	39
SEVILLA	0	1	-	2	-	0	0	0	3
ARAGÓN	7	0	-	13	-	4	3	2	29
HUESCA	3	0	-	4	-	1	0	0	8
TERUEL	4	0	-	6	-	3	0	0	13
ZARAGOZA	0	0	-	3	-	0	3	2	8
ASTURIAS	22	1	-	23	-	3	0	3	52
ILLES BALEARS	19	0	-	32	-	0	0	0	51
CANARIAS	2	0	-	3	-	0	1	1	7
LAS PALMAS	0	0	-	2	-	0	0	0	2
S.C. TENERIFE	2	0	-	1	-	0	1	1	5
CANTABRIA	2	0	-	0	-	0	0	0	2
CASTILLA Y LEÓN	163	9	-	94	-	0	0	13	279
ÁVILA	7	4	-	0	-	0	0	0	11
BURGOS	8	0	-	6	-	0	0	0	14
LEÓN	55	5	-	26	-	0	0	8	94
PALENCIA	12	0	-	23	-	0	0	3	38
SALAMANCA	15	0	-	2	-	0	0	0	17
SEGOVIA	2	0	-	5	-	0	0	0	7
SORIA	3	0	-	2	-	0	0	0	5
VALLADOLID	55	0	-	21	-	0	0	2	78
ZAMORA	6	0	-	9	-	0	0	0	15
CASTILLA-LA MANCHA	32	10	-	41	-	0	0	3	86
ALBACETE	27	0	-	38	-	0	0	0	65
CIUDAD REAL	3	0	-	0	-	0	0	0	3
CUENCA	2	0	-	3	-	0	0	0	5
GUADALAJARA	0	2	-	0	-	0	0	3	5
TOLEDO	0	8	-	0	-	0	0	0	8

ÁMBITO GEOGRÁFICO	S.G.I.M. CAUSAS DE EXTINCIÓN, SUSPENSIÓN Y MODIFICACIÓN DE CUANTÍAS								TOTAL DE CAUSAS
	FALLECIMIENTO	RECURSOS PROPIOS	RECURSOS FAMILIARES	PRESTACIÓN INCOMPTBLE.	INGRESO CENTRO	PÉRDIDA RESIDENCIA	SUSPENSIÓN INICIO ACTIVIDAD LABORAL	OTRAS	
CATALUNYA	7	273	-	24	-	0	84	0	388
BARCELONA	3	197	-	19	-	0	55	0	274
GIRONA	0	24	-	1	-	0	11	0	36
LLEIDA	2	25	-	2	-	0	4	0	33
TARRAGONA	2	27	-	2	-	0	14	0	45
COMUNIDAD VALENCIANA	142	49	-	80	-	4	41	46	362
ALICANTE	124	49	-	38	-	4	41	45	301
CASTELLÓN	18	0	-	42	-	0	0	1	61
VALENCIA (1)	0	0	-	0	-	0	0	0	0
EXTREMADURA	166	1	-	157	-	0	3	2	329
BADAJOS	131	1	-	108	-	0	3	0	243
CÁCERES	35	0	-	49	-	0	0	2	86
GALICIA	49	2	-	66	-	0	3	9	129
A CORUÑA	39	2	-	54	-	0	0	9	104
LUGO	0	0	-	1	-	0	0	0	1
OURENSE	4	0	-	4	-	0	0	0	8
PONTEVEDRA	6	0	-	7	-	0	3	0	16
MADRID	117	4	-	157	-	0	9	64	351
MURCIA	0	2	-	0	-	0	1	0	3
NAVARRA	0	0	-	0	-	0	2	0	2
PAÍS VASCO	15	0	-	31	-	5	0	0	51
ÁLAVA	0	0	-	0	-	0	0	0	0
GUIPÚZCOA (1)	0	0	-	0	-	0	0	0	0
VIZCAYA	15	0	-	31	-	5	0	0	51
LA RIOJA	0	0	-	0	-	0	0	0	0
CEUTA	0	0	-	1	-	0	0	0	1
MELILLA	2	0	-	1	-	0	0	0	3
TOTAL ESTADO	830	357	-	931	-	16	153	143	2.430

(1) Los órganos gestores comunican que no han realizado Revisión Anual.

PRESTACIONES SOCIALES Y ECONÓMICAS DE LA LISMI (R.D. 383/1984, DE 1 DE FEBRERO): REVISIÓN ANUAL AÑO 2005

ÁMBITO GEOGRÁFICO	S.A.T.P. CAUSAS DE EXTINCIÓN DEL DERECHO							TOTAL DE CAUSAS	
	FALLECIMIENTO	RECURSOS PROPIOS	RECURSOS FAMILIARES	PRESTACIÓN INCOMPTBLE.	INGRESO CENTRO	PÉRDIDA RESIDENCIA	ALTA S. SOCIAL		OTRAS
ANDALUCÍA	36	22	-	8	10	0	0	0	76
ALMERÍA	27	12	-	2	0	0	0	0	41
CÁDIZ	2	0	-	5	6	0	0	0	13
CÓRDOBA	0	1	-	0	2	0	0	0	3
GRANADA	0	1	-	0	0	0	0	0	1
HUELVA	0	1	-	1	0	0	0	0	2
JAÉN	0	2	-	0	2	0	0	0	4
MÁLAGA	7	4	-	0	0	0	0	0	11
SEVILLA	0	1	-	0	0	0	0	0	1
ARAGÓN	0	0	-	1	2	0	0	0	3
HUESCA	0	0	-	0	2	0	0	0	2
TERUEL	0	0	-	1	0	0	0	0	1
ZARAGOZA	0	0	-	0	0	0	0	0	0
ASTURIAS	4	2	-	3	1	2	0	0	12
ILLES BALEARS	5	0	-	2	0	0	0	0	7
CANARIAS	2	0	-	1	0	0	0	0	3
LAS PALMAS	0	0	-	0	0	0	0	0	0
S.C. TENERIFE	2	0	-	1	0	0	0	0	3
CANTABRIA	1	0	-	0	1	0	0	0	2
CASTILLA Y LEÓN	52	7	-	32	9	0	0	6	106
ÁVILA	4	3	-	0	2	0	0	0	9
BURGOS	4	0	-	1	0	0	0	0	5
LEÓN	22	0	-	12	0	0	0	4	38
PALENCIA	4	0	-	9	0	0	0	2	15
SALAMANCA	0	2	-	1	6	0	0	0	9
SEGOVIA	0	0	-	2	0	0	0	0	2
SORIA	0	0	-	0	1	0	0	0	1
VALLADOLID	18	2	-	7	0	0	0	0	27
ZAMORA	0	0	-	0	0	0	0	0	0
CASTILLA-LA MANCHA	6	9	-	4	7	0	0	0	26
ALBACETE	5	5	-	4	2	0	0	0	16
CIUDAD REAL	1	0	-	0	0	0	0	0	1
CUENCA	0	0	-	0	0	0	0	0	0
GUADALAJARA	0	0	-	0	2	0	0	0	2
TOLEDO	0	4	-	0	3	0	0	0	7

ÁMBITO GEOGRÁFICO	S.A.T.P. CAUSAS DE EXTINCIÓN DEL DERECHO							TOTAL DE CAUSAS	
	FALLECIMIENTO	RECURSOS PROPIOS	RECURSOS FAMILIARES	PRESTACIÓN INCOMPTBLE.	INGRESO CENTRO	PÉRDIDA RESIDENCIA	ALTA S. SOCIAL		OTRAS
CATALUNYA	1	26	-	1	0	0	0	0	28
BARCELONA	1	14	-	0	0	0	0	0	15
GIRONA	0	4	-	1	0	0	0	0	5
LLEIDA	0	6	-	0	0	0	0	0	6
TARRAGONA	0	2	-	0	0	0	0	0	2
COMUNIDAD VALENCIANA	5	6	-	15	0	0	26	8	60
ALICANTE	5	6	-	9	0	0	26	8	54
CASTELLÓN	0	0	-	6	0	0	0	0	6
VALENCIA (1)	0	0	-	0	0	0	0	0	0
EXTREMADURA	22	2	-	14	10	0	0	0	48
BADAJOS	20	0	-	9	4	0	0	0	33
CÁCERES	2	2	-	5	6	0	0	0	15
GALICIA	12	1	-	12	1	0	0	0	26
A CORUÑA	7	1	-	12	1	0	0	0	21
LUGO	0	0	-	0	0	0	0	0	0
OURENSE	2	0	-	0	0	0	0	0	2
PONTEVEDRA	3	0	-	0	0	0	0	0	3
MADRID	31	1	-	22	6	0	0	12	72
MURCIA	0	0	-	0	0	0	0	0	0
NAVARRA	0	0	-	0	0	0	0	0	0
PAÍS VASCO	2	0	-	1	5	0	0	0	8
ÁLAVA	0	0	-	0	0	0	0	0	0
GUIPÚZCOA (1)	0	0	-	0	0	0	0	0	0
VIZCAYA	2	0	-	1	5	0	0	0	8
LA RIOJA	0	0	-	0	0	0	0	0	0
CEUTA	0	0	-	0	1	0	0	0	1
MELILLA	2	0	-	1	0	0	0	0	3
TOTAL ESTADO	181	76	-	117	53	2	26	26	481

(1) Los órganos gestores comunican que no han realizado Revisión Anual.

PRESTACIONES SOCIALES Y ECONÓMICAS DE LA LISMI (R.D. 383/1984, DE 1 DE FEBRERO): REVISIÓN ANUAL AÑO 2005

ÁMBITO GEOGRÁFICO	S.M.G.T. CAUSAS DE EXTINCIÓN DEL DERECHO							TOTAL DE CAUSAS	
	FALLECIMIENTO	RECURSOS PROPIOS	RECURSOS FAMILIARES	PRESTACIÓN INCOMPTBLE.	INGRESO CENTRO	PÉRDIDA RESIDENCIA	ALTA S. SOCIAL		OTRAS
ANDALUCÍA	22	26	8	0	5	0	0	0	61
ALMERÍA	18	2	0	0	0	0	0	0	20
CÁDIZ	2	8	0	0	1	0	0	0	11
CÓRDOBA	0	1	0	0	3	0	0	0	4
GRANADA	0	3	0	0	0	0	0	0	3
HUELVA	0	3	0	0	0	0	0	0	3
JAÉN	0	7	0	0	1	0	0	0	8
MÁLAGA	2	0	6	0	0	0	0	0	8
SEVILLA	0	2	2	0	0	0	0	0	4
ARAGÓN	2	0	0	0	0	0	0	0	2
HUESCA	2	0	0	0	0	0	0	0	2
TERUEL	0	0	0	0	0	0	0	0	0
ZARAGOZA	0	0	0	0	0	0	0	0	0
ASTURIAS	3	0	6	0	0	0	0	2	11
ILLES BALEARS	0	0	0	1	0	0	0	0	1
CANARIAS	0	1	2	0	0	0	0	0	3
LAS PALMAS	0	1	2	0	0	0	0	0	3
S.C. TENERIFE	0	0	0	0	0	0	0	0	0
CANTABRIA	1	0	4	0	0	0	0	0	5
CASTILLA Y LEÓN	28	26	3	0	2	0	0	1	60
ÁVILA	1	12	0	0	2	0	0	0	15
BURGOS	2	1	0	0	0	0	0	0	3
LEÓN	15	3	0	0	0	0	0	0	18
PALENCIA	2	0	0	0	0	0	0	0	2
SALAMANCA	0	5	3	0	0	0	0	0	8
SEGOVIA	2	0	0	0	0	0	0	0	2
SORIA	2	0	0	0	0	0	0	0	2
VALLADOLID	4	4	0	0	0	0	0	1	9
ZAMORA	0	1	0	0	0	0	0	0	1
CASTILLA-LA MANCHA	12	1	4	0	0	0	0	0	17
ALBACETE	10	0	4	0	0	0	0	0	14
CIUDAD REAL	2	1	0	0	0	0	0	0	3
CUENCA	0	0	0	0	0	0	0	0	0
GUADALAJARA	0	0	0	0	0	0	0	0	0
TOLEDO	0	0	0	0	0	0	0	0	0

ÁMBITO GEOGRÁFICO	S.M.G.T. CAUSAS DE EXTINCIÓN DEL DERECHO							TOTAL DE CAUSAS	
	FALLECIMIENTO	RECURSOS PROPIOS	RECURSOS FAMILIARES	PRESTACIÓN INCOMPTBLE.	INGRESO CENTRO	PÉRDIDA RESIDENCIA	ALTA S. SOCIAL		OTRAS
CATALUNYA	0	23	0	0	0	0	0	0	23
BARCELONA	0	19	0	0	0	0	0	0	19
GIRONA	0	1	0	0	0	0	0	0	1
LLEIDA	0	1	0	0	0	0	0	0	1
TARRAGONA	0	2	0	0	0	0	0	0	2
COMUNIDAD VALENCIANA	19	20	0	16	0	0	44	18	117
ÁLICANTE	18	20	0	14	0	0	44	18	114
CASTELLÓN	1	0	0	2	0	0	0	0	3
VALENCIA (1)	0	0	0	0	0	0	0	0	0
EXTREMADURA	19	10	10	0	0	0	0	1	40
BADAJOS	13	5	4	0	0	0	0	0	22
CÁCERES	6	5	6	0	0	0	0	1	18
GALICIA	11	1	4	0	0	0	1	0	17
A CORUÑA	10	0	3	0	0	0	0	0	13
LUGO	0	0	0	0	0	0	0	0	0
OURENSE	1	0	0	0	0	0	0	0	1
PONTEVEDRA	0	1	1	0	0	0	1	0	3
MADRID	24	6	0	3	0	0	0	11	44
MURCIA	0	0	2	0	0	0	0	0	2
NAVARRA	0	0	0	0	0	0	0	0	0
PAÍS VASCO	0	1	1	0	0	0	0	0	2
ÁLAVA	0	0	0	0	0	0	0	0	0
GUIPÚZCOA (1)	0	0	0	0	0	0	0	0	0
VIZCAYA	0	1	1	0	0	0	0	0	2
LA RIOJA	0	0	0	0	0	0	0	0	0
CEUTA	0	0	23	0	0	0	0	0	23
MELILLA	10	3	10	0	0	0	0	0	23
TOTAL ESTADO	151	118	77	20	7	0	45	33	451

(1) Los órganos gestores comunican que no han realizado Revisión Anual.

PRESTACIONES SOCIALES Y ECONÓMICAS DE LA LISMI (R.D. 383/1984, DE 1 DE FEBRERO): REVISIÓN ANUAL AÑO 2005

ÁMBITO GEOGRÁFICO	A.S.P.F. CAUSAS DE EXTINCIÓN DEL DERECHO							TOTAL DE CAUSAS	
	FALLECIMIENTO	RECURSOS PROPIOS	RECURSOS FAMILIARES	PRESTACIÓN INCOMPTBLE.	INGRESO CENTRO	PÉRDIDA RESIDENCIA	ALTA S. SOCIAL		OTRAS
ANDALUCÍA	10	-	-	2	-	0	0	0	12
ALMERÍA	9	-	-	1	-	0	0	0	10
CÁDIZ	0	-	-	0	-	0	0	0	0
CÓRDOBA	0	-	-	0	-	0	0	0	0
GRANADA	0	-	-	0	-	0	0	0	0
HUELVA	0	-	-	0	-	0	0	0	0
JAÉN	0	-	-	0	-	0	0	0	0
MÁLAGA	1	-	-	0	-	0	0	0	1
SEVILLA	0	-	-	1	-	0	0	0	1
ARAGÓN	0	-	-	3	-	0	0	0	3
HUESCA	0	-	-	3	-	0	0	0	3
TERUEL	0	-	-	0	-	0	0	0	0
ZARAGOZA	0	-	-	0	-	0	0	0	0
ASTURIAS	1	-	-	1	-	1	0	4	7
ILLES BALEARS	0	-	-	2	-	0	0	0	2
CANARIAS	0	-	-	0	-	0	0	0	0
LAS PALMAS	0	-	-	0	-	0	0	0	0
S.C. TENERIFE	0	-	-	0	-	0	0	0	0
CANTABRIA	0	-	-	0	-	0	0	0	0
CASTILLA Y LEÓN	6	-	-	5	-	0	0	0	11
ÁVILA	0	-	-	0	-	0	0	0	0
BURGOS	0	-	-	0	-	0	0	0	0
LEÓN	0	-	-	0	-	0	0	0	0
PALENCIA	0	-	-	2	-	0	0	0	2
SALAMANCA	0	-	-	1	-	0	0	0	1
SEGOVIA	0	-	-	0	-	0	0	0	0
SORIA	1	-	-	0	-	0	0	0	1
VALLADOLID	5	-	-	2	-	0	0	0	7
ZAMORA	0	-	-	0	-	0	0	0	0
CASTILLA-LA MANCHA	4	-	-	1	-	0	0	0	5
ALBACETE	2	-	-	1	-	0	0	0	3
CIUDAD REAL	2	-	-	0	-	0	0	0	2
CUENCA	0	-	-	0	-	0	0	0	0
GUADALAJARA	0	-	-	0	-	0	0	0	0
TOLEDO	0	-	-	0	-	0	0	0	0

ÁMBITO GEOGRÁFICO	A.S.P.F. CAUSAS DE EXTINCIÓN DEL DERECHO							TOTAL DE CAUSAS	
	FALLECIMIENTO	RECURSOS PROPIOS	RECURSOS FAMILIARES	PRESTACIÓN INCOMPTBLE.	INGRESO CENTRO	PÉRDIDA RESIDENCIA	ALTA S. SOCIAL		OTRAS
CATALUNYA	1	-	-	0	-	0	8	0	9
BARCELONA	1	-	-	0	-	0	8	0	9
GIRONA	0	-	-	0	-	0	0	0	0
LLEIDA	0	-	-	0	-	0	0	0	0
TARRAGONA	0	-	-	0	-	0	0	0	0
COMUNIDAD VALENCIANA	6	-	-	4	-	0	15	0	25
ALICANTE	6	-	-	4	-	0	15	0	25
CASTELLÓN	0	-	-	0	-	0	0	0	0
VALENCIA (1)	0	-	-	0	-	0	0	0	0
EXTREMADURA	76	-	-	1	-	0	0	0	77
BADAJOS	75	-	-	1	-	0	0	0	76
CÁCERES	1	-	-	0	-	0	0	0	1
GALICIA	10	-	-	1	-	0	0	2	13
A CORUÑA	0	-	-	0	-	0	0	0	0
LUGO	0	-	-	0	-	0	0	0	0
OURENSE	0	-	-	0	-	0	0	0	0
PONTEVEDRA	10	-	-	1	-	0	0	2	13
MADRID	368	-	-	16	-	0	5	0	389
MURCIA	0	-	-	0	-	0	0	0	0
NAVARRA	0	-	-	0	-	0	0	0	0
PAÍS VASCO	0	-	-	0	-	0	12	0	12
ÁLAVA	0	-	-	0	-	0	0	0	0
GUIPÚZCOA (1)	0	-	-	0	-	0	0	0	0
VIZCAYA	0	-	-	0	-	0	12	0	12
LA RIOJA	0	-	-	0	-	0	0	0	0
CEUTA	0	-	-	0	-	0	0	0	0
MELILLA	0	-	-	0	-	0	0	0	0
TOTAL ESTADO	482	-	-	36	-	1	40	6	565

(1) Los órganos gestores comunican que no han realizado Revisión Anual.

5

**REVISIONES DE OFICIO E INSTANCIA DE PARTE DE LAS
PRESTACIONES LISMI**

PRESTACIONES SOCIALES Y ECONÓMICAS DE LA LISMI
REVISIONES DE OFICIO E INSTANCIA DE PARTE EFECTUADAS EN EL AÑO 2005

CC.AA. Y/O PROVINCIAS	REVISIONES EFECTUADAS					CAUSAS DE EXTINCIÓN DEL DERECHO								
	Modifica. Cuantía	Extinción Derecho	Suspensión		TOTAL	Recursos Propios	Recursos Familiares	Prestación Incompatible	Ingreso Centro	Pérdida Residencia	Fallecimiento	Grado y Baremo	Alta S.S.	TOTAL
			Act. Laboral	Otras										
ANDALUCÍA	21	1.433	12	9	1.475	650	2	271	0	7	498	0	5	1.433
ALMERÍA	6	324	4	0	334	144	0	36	0	6	135	0	3	324
CÁDIZ	2	63	2	0	67	43	0	0	0	0	20	0	0	63
CÓRDOBA	2	138	1	3	144	43	0	58	0	1	35	0	1	138
GRANADA	2	108	0	2	112	0	0	77	0	0	31	0	0	108
HUELVA	1	61	0	0	62	17	2	25	0	0	16	0	1	61
JAÉN	0	58	0	0	58	48	0	3	0	0	7	0	0	58
MÁLAGA	4	597	2	4	607	275	0	68	0	0	254	0	0	597
SEVILLA	4	84	3	0	91	80	0	4	0	0	0	0	0	84
ARAGÓN	1	75	0	0	76	1	0	34	2	7	30	0	1	75
HUESCA	0	58	0	0	58	0	0	27	2	4	24	0	1	58
TERUEL	1	17	0	0	18	1	0	7	0	3	6	0	0	17
ZARAGOZA	0	0	0	0	0	0	0	0	0	0	0	0	0	0
ASTURIAS	4	384	1	0	389	18	13	187	5	4	152	0	5	384
ILLES BALEARS	0	63	0	0	63	0	0	37	0	0	26	0	0	63
CANARIAS	1	53	1	0	55	0	1	41	1	0	10	0	0	53
LAS PALMAS	0	16	0	0	16	0	1	15	0	0	0	0	0	16
S.C. TENERIFE	1	37	1	0	39	0	0	26	1	0	10	0	0	37
CANTABRIA	0	0	0	0	0	0	0	0	0	0	0	0	0	0
CASTILLA Y LEÓN	8	491	0	6	505	22	6	252	22	5	183	0	1	491
ÁVILA	6	68	0	0	74	4	0	28	14	1	21	0	0	68
BURGOS	1	54	0	5	60	0	0	27	0	0	26	0	1	54
LEÓN	0	0	0	0	0	0	0	0	0	0	0	0	0	0
PALENCIA	0	0	0	0	0	0	0	0	0	0	0	0	0	0
SALAMANCA	0	182	0	0	182	13	5	90	7	0	67	0	0	182
SEGOVIA	1	58	0	0	59	0	0	39	1	2	16	0	0	58
SORIA	0	40	0	0	40	0	0	26	0	0	14	0	0	40
VALLADOLID	0	0	0	0	0	0	0	0	0	0	0	0	0	0
ZAMORA	0	89	0	1	90	5	1	42	0	2	39	0	0	89
CASTILLA-LA MANCHA	0	0	0	0	0	0	0	0	0	0	0	0	0	0
ALBACETE	0	0	0	0	0	0	0	0	0	0	0	0	0	0
CIUDAD REAL	0	0	0	0	0	0	0	0	0	0	0	0	0	0
CUENCA	0	0	0	0	0	0	0	0	0	0	0	0	0	0
GUADALAJARA	0	0	0	0	0	0	0	0	0	0	0	0	0	0
TOLEDO	0	0	0	0	0	0	0	0	0	0	0	0	0	0

CC.AA. Y/O PROVINCIAS	REVISIONES EFECTUADAS				CAUSAS DE EXTINCIÓN DEL DERECHO									
	Modifica. Cuantía	Extinción Derecho	Suspensión SGIM		TOTAL	Recursos Propios	Recursos Familiares	Prestación Incompatible	Ingreso Centro	Pérdida Residencia	Fallecimiento	Grado y Baremo	Alta S.S.	TOTAL
			Act. Laboral	Otras										
CATALUNYA	0	1.027	0	0	1.027	0	0	1.027	0	0	0	0	0	1.027
BARCELONA	0	1.027	0	0	1.027	0	0	1.027	0	0	0	0	0	1.027
GIRONA	0	0	0	0	0	0	0	0	0	0	0	0	0	0
LLEIDA	0	0	0	0	0	0	0	0	0	0	0	0	0	0
TARRAGONA	0	0	0	0	0	0	0	0	0	0	0	0	0	0
COMUNIDAD VALENCIANA	23	599	9	34	665	60	0	330	0	4	204	0	1	599
ALICANTE	22	406	8	32	468	8	0	260	0	4	134	0	0	406
CASTELLÓN	1	57	0	2	60	0	0	41	0	0	16	0	0	57
VALENCIA	0	136	1	0	137	52	0	29	0	0	54	0	1	136
EXTREMADURA	0	163	2	4	169	6	6	74	8	0	69	0	0	163
BADAJOS	0	38	1	1	40	0	0	17	0	0	21	0	0	38
CÁCERES	0	125	1	3	129	6	6	57	8	0	48	0	0	125
GALICIA	9	360	7	45	421	26	3	139	0	1	180	2	9	360
A CORUÑA	0	0	0	0	0	0	0	0	0	0	0	0	0	0
LUGO	0	22	1	0	23	1	0	15	0	1	5	0	0	22
OURENSE	1	28	1	5	35	2	1	9	0	0	14	0	2	28
PONTEVEDRA	8	310	5	40	363	23	2	115	0	0	161	2	7	310
MADRID	2	776	8	87	873	11	0	211	6	0	536	7	5	776
MURCIA	55	880	3	88	1.026	408	2	73	3	0	386	8	0	880
NAVARRA	0	122	3	0	125	0	0	58	0	0	64	0	0	122
PAÍS VASCO	0	81	0	0	81	1	1	34	7	7	17	0	14	81
ÁLAVA	0	0	0	0	0	0	0	0	0	0	0	0	0	0
GUIPÚZCOA	0	0	0	0	0	0	0	0	0	0	0	0	0	0
VIZCAYA	0	81	0	0	81	1	1	34	7	7	17	0	14	81
LA RIOJA	1	39	0	2	42	10	1	7	0	0	21	0	0	39
CEUTA	0	84	3	4	91	4	24	23	2	4	22	1	4	84
MELILLA	0	74	1	19	94	4	11	21	0	1	31	0	6	74

TOTAL ESTADO	125	6.704	50	298	7.177	1.221	70	2.819	56	40	2.429	18	51	6.704
---------------------	------------	--------------	-----------	------------	--------------	--------------	-----------	--------------	-----------	-----------	--------------	-----------	-----------	--------------

SUBSIDIO DE GARANTÍA DE INGRESOS MÍNIMOS

REVISIONES DE OFICIO E INSTANCIA DE PARTE EFECTUADAS EN EL AÑO 2005

CC.AA. Y/O PROVINCIAS	REVISIONES EFECTUADAS					CAUSAS DE EXTINCIÓN DEL DERECHO					
	Modifica. Cuantía	Extinción Derecho	Suspensión		TOTAL	Recursos Propios	Prestación Incompatible	Pérdida Residencia	Fallecimiento	Grado y Baremo	TOTAL
			Act. Laboral	Otras							
ANDALUCÍA	21	1.096	12	5	1.134	567	190	6	333	0	1.096
ALMERÍA	6	257	4	0	267	134	28	6	89	0	257
CÁDIZ	2	45	2	0	49	28	0	0	17	0	45
CÓRDOBA	2	107	1	2	112	35	45	0	27	0	107
GRANADA	2	65	0	1	68	0	46	0	19	0	65
HUELVA	1	47	0	0	48	14	18	0	15	0	47
JAÉN	0	56	0	0	56	47	3	0	6	0	56
MÁLAGA	4	448	2	2	456	241	47	0	160	0	448
SEVILLA	4	71	3	0	78	68	3	0	0	0	71
ARAGÓN	1	50	0	0	51	1	25	6	18	0	50
HUESCA	0	34	0	0	34	0	19	3	12	0	34
TERUEL	1	16	0	0	17	1	6	3	6	0	16
ZARAGOZA	0	0	0	0	0	0	0	0	0	0	0
ASTURIAS	4	245	1	0	250	5	144	1	95	0	245
ILLES BALEARS	0	54	0	0	54	0	31	0	23	0	54
CANARIAS	1	41	1	0	43	0	35	0	6	0	41
LAS PALMAS	0	15	0	0	15	0	15	0	0	0	15
S.C. TENERIFE	1	26	1	0	28	0	20	0	6	0	26
CANTABRIA	0	0	0	0	0	0	0	0	0	0	0
CASTILLA Y LEÓN	8	317	0	3	328	1	188	2	126	0	317
ÁVILA	6	34	0	0	40	1	19	1	13	0	34
BURGOS	1	40	0	2	43	0	24	0	16	0	40
LEÓN	0	0	0	0	0	0	0	0	0	0	0
PALENCIA	0	0	0	0	0	0	0	0	0	0	0
SALAMANCA	0	109	0	0	109	0	62	0	47	0	109
SEGOVIA	1	30	0	0	31	0	22	0	8	0	30
SORIA	0	37	0	0	37	0	24	0	13	0	37
VALLADOLID	0	0	0	0	0	0	0	0	0	0	0
ZAMORA	0	67	0	1	68	0	37	1	29	0	67
CASTILLA-LA MANCHA	0	0	0	0	0	0	0	0	0	0	0
ALBACETE	0	0	0	0	0	0	0	0	0	0	0
CIUDAD REAL	0	0	0	0	0	0	0	0	0	0	0
CUENCA	0	0	0	0	0	0	0	0	0	0	0
GUADALAJARA	0	0	0	0	0	0	0	0	0	0	0
TOLEDO	0	0	0	0	0	0	0	0	0	0	0

CC.AA. Y/O PROVINCIAS	REVISIONES EFECTUADAS				CAUSAS DE EXTINCIÓN DEL DERECHO						
	Modifica. Cuantía	Extinción Derecho	Suspensión SGIM		TOTAL	Recursos Propios	Prestación Incompatible	Pérdida Residencia	Fallecimiento	Grado y Baremo	TOTAL
			Act. Laboral	Otras							
CATALUNYA	0	0	0	0	0	0	0	0	0	0	0
BARCELONA	0	0	0	0	0	0	0	0	0	0	0
GIRONA	0	0	0	0	0	0	0	0	0	0	0
LLEIDA	0	0	0	0	0	0	0	0	0	0	0
TARRAGONA	0	0	0	0	0	0	0	0	0	0	0
COMUNIDAD VALENCIANA	23	568	9	34	634	54	323	4	187	0	568
ALICANTE	22	406	8	32	468	8	260	4	134	0	406
CASTELLÓN	1	56	0	2	59	0	40	0	16	0	56
VALENCIA	0	106	1	0	107	46	23	0	37	0	106
EXTREMADURA	0	120	2	3	125	0	68	0	52	0	120
BADAJOS	0	29	1	1	31	0	15	0	14	0	29
CÁCERES	0	91	1	2	94	0	53	0	38	0	91
GALICIA	9	142	7	25	183	23	70	0	49	0	142
A CORUÑA	0	0	0	0	0	0	0	0	0	0	0
LUGO	0	16	1	0	17	0	13	0	3	0	16
OURENSE	1	21	1	5	28	2	8	0	11	0	21
PONTEVEDRA	8	105	5	20	138	21	49	0	35	0	105
MADRID	2	298	8	64	372	4	168	0	119	7	298
MURCIA	55	714	3	74	846	385	60	0	267	2	714
NAVARRA	0	75	3	0	78	0	41	0	34	0	75
PAÍS VASCO	0	55	0	0	55	0	33	7	15	0	55
ÁLAVA	0	0	0	0	0	0	0	0	0	0	0
GUIPÚZCOA	0	0	0	0	0	0	0	0	0	0	0
VIZCAYA	0	55	0	0	55	0	33	7	15	0	55
LA RIOJA	1	30	0	2	33	10	6	0	14	0	30
CEUTA	0	30	3	2	35	0	19	2	8	1	30
MELILLA	0	28	1	6	35	0	17	0	11	0	28
TOTAL ESTADO	125	3.863	50	218	4.256	1.050	1.418	28	1.357	10	3.863

SUBSIDIO POR AYUDA DE TERCERA PERSONA

REVISIONES DE OFICIO E INSTANCIA DE PARTE EFECTUADAS EN EL AÑO 2005

CC.AA. Y/O PROVINCIAS	REVISIONES EFECTUADAS			CAUSAS DE EXTINCIÓN DEL DERECHO							
	Extinción Derecho	Suspensión	TOTAL	Recursos Propios	Prestación Incompatible	Ingreso Centro	Pérdida Residencia	Fallecimiento	Grado y Baremo	Alta S.S.	TOTAL
ANDALUCÍA	203	2	205	65	41	0	0	97	0	0	203
ALMERÍA	36	0	36	8	2	0	0	26	0	0	36
CÁDIZ	13	0	13	10	0	0	0	3	0	0	13
CÓRDOBA	29	0	29	8	13	0	0	8	0	0	29
GRANADA	10	0	10	0	9	0	0	1	0	0	10
HUELVA	10	0	10	2	7	0	0	1	0	0	10
JAÉN	2	0	2	1	0	0	0	1	0	0	2
MÁLAGA	98	2	100	31	10	0	0	57	0	0	98
SEVILLA	5	0	5	5	0	0	0	0	0	0	5
ARAGÓN	8	0	8	0	1	2	1	4	0	0	8
HUESCA	7	0	7	0	0	2	1	4	0	0	7
TERUEL	1	0	1	0	1	0	0	0	0	0	1
ZARAGOZA	0	0	0	0	0	0	0	0	0	0	0
ASTURIAS	47	0	47	13	9	5	0	20	0	0	47
ILLES BALEARS	5	0	5	0	2	0	0	3	0	0	5
CANARIAS	10	0	10	0	6	0	0	4	0	0	10
LAS PALMAS	0	0	0	0	0	0	0	0	0	0	0
S.C. TENERIFE	10	0	10	0	6	0	0	4	0	0	10
CANTABRIA	0	0	0	0	0	0	0	0	0	0	0
CASTILLA Y LEÓN	109	0	109	15	42	20	3	29	0	0	109
ÁVILA	29	0	29	3	8	12	0	6	0	0	29
BURGOS	6	0	6	0	2	0	0	4	0	0	6
LEÓN	0	0	0	0	0	0	0	0	0	0	0
PALENCIA	0	0	0	0	0	0	0	0	0	0	0
SALAMANCA	33	0	33	7	11	7	0	8	0	0	33
SEGOVIA	25	0	25	0	16	1	2	6	0	0	25
SORIA	0	0	0	0	0	0	0	0	0	0	0
VALLADOLID	0	0	0	0	0	0	0	0	0	0	0
ZAMORA	16	0	16	5	5	0	1	5	0	0	16
CASTILLA-LA MANCHA	0	0	0	0	0	0	0	0	0	0	0
ALBACETE	0	0	0	0	0	0	0	0	0	0	0
CIUDAD REAL	0	0	0	0	0	0	0	0	0	0	0
CUENCA	0	0	0	0	0	0	0	0	0	0	0
GUADALAJARA	0	0	0	0	0	0	0	0	0	0	0
TOLEDO	0	0	0	0	0	0	0	0	0	0	0

CC.AA. Y/O PROVINCIAS	REVISIONES EFECTUADAS			CAUSAS DE EXTINCIÓN DEL DERECHO							
	Extinción Derecho	Suspensión	TOTAL	Recursos Propios	Prestación Incompatible	Ingreso Centro	Pérdida Residencia	Fallecimiento	Grado y Baremo	Alta S.S.	TOTAL
CATALUNYA	0	0	0	0	0	0	0	0	0	0	0
BARCELONA	0	0	0	0	0	0	0	0	0	0	0
GIRONA	0	0	0	0	0	0	0	0	0	0	0
LLEIDA	0	0	0	0	0	0	0	0	0	0	0
TARRAGONA	0	0	0	0	0	0	0	0	0	0	0
COMUNIDAD VALENCIANA	24	0	24	6	5	0	0	13	0	0	24
ALICANTE	0	0	0	0	0	0	0	0	0	0	0
CASTELLÓN	1	0	1	0	1	0	0	0	0	0	1
VALENCIA	23	0	23	6	4	0	0	13	0	0	23
EXTREMADURA	20	0	20	1	6	8	0	5	0	0	20
BADAJOS	5	0	5	0	2	0	0	3	0	0	5
CÁCERES	15	0	15	1	4	8	0	2	0	0	15
GALICIA	24	7	31	0	10	0	0	14	0	0	24
A CORUÑA	0	0	0	0	0	0	0	0	0	0	0
LUGO	1	0	1	0	1	0	0	0	0	0	1
OURENSE	2	0	2	0	0	0	0	2	0	0	2
PONTEVEDRA	21	7	28	0	9	0	0	12	0	0	21
MADRID	59	12	71	1	24	6	0	28	0	0	59
MURCIA	71	8	79	11	3	3	0	48	6	0	71
NAVARRA	27	0	27	0	11	0	0	16	0	0	27
PAÍS VASCO	10	0	10	0	1	7	0	2	0	0	10
ÁLAVA	0	0	0	0	0	0	0	0	0	0	0
GUIPÚZCOA	0	0	0	0	0	0	0	0	0	0	0
VIZCAYA	10	0	10	0	1	7	0	2	0	0	10
LA RIOJA	1	0	1	0	0	0	0	1	0	0	1
CEUTA	5	0	5	2	0	1	1	1	0	0	5
MELILLA	7	0	7	1	0	0	0	6	0	0	7
TOTAL ESTADO	630	29	659	115	161	52	5	291	6	0	630

SUBSIDIO DE MOVILIDAD Y COMPENSACIÓN PARA GASTOS DE TRANSPORTE REVISIONES DE OFICIO E INSTANCIA DE PARTE EFECTUADAS EN EL AÑO 2005

CC.AA. Y/O PROVINCIAS	REVISIONES EFECTUADAS			CAUSAS DE EXTINCIÓN DEL DERECHO								
	Extinción Derecho	Suspensión	TOTAL	Recursos Propios	Recursos Familiares	Prestación Incompatible	Ingreso Centro	Pérdida Residencia	Fallecimiento	Grado y Baremo	Alta S.S.	TOTAL
ANDALUCÍA	63	0	63	18	2	8	0	1	34	0	0	63
ALMERÍA	22	0	22	2	0	2	0	0	18	0	0	22
CÁDIZ	5	0	5	5	0	0	0	0	0	0	0	5
CÓRDOBA	1	0	1	0	0	0	0	1	0	0	0	1
GRANADA	5	0	5	0	0	3	0	0	2	0	0	5
HUELVA	3	0	3	1	2	0	0	0	0	0	0	3
JAÉN	0	0	0	0	0	0	0	0	0	0	0	0
MÁLAGA	20	0	20	3	0	3	0	0	14	0	0	20
SEVILLA	7	0	7	7	0	0	0	0	0	0	0	7
ARAGÓN	4	0	4	0	0	0	0	0	4	0	0	4
HUESCA	4	0	4	0	0	0	0	0	4	0	0	4
TERUEL	0	0	0	0	0	0	0	0	0	0	0	0
ZARAGOZA	0	0	0	0	0	0	0	0	0	0	0	0
ASTURIAS	32	0	32	0	13	1	0	2	14	0	2	32
ILLES BALEARS	1	0	1	0	0	1	0	0	0	0	0	1
CANARIAS	2	0	2	0	1	0	1	0	0	0	0	2
LAS PALMAS	1	0	1	0	1	0	0	0	0	0	0	1
S.C. TENERIFE	1	0	1	0	0	0	1	0	0	0	0	1
CANTABRIA	0	0	0	0	0	0	0	0	0	0	0	0
CASTILLA Y LEÓN	35	2	37	6	6	1	2	0	19	0	1	35
ÁVILA	4	0	4	0	0	0	2	0	2	0	0	4
BURGOS	5	2	7	0	0	0	0	0	4	0	1	5
LEÓN	0	0	0	0	0	0	0	0	0	0	0	0
PALENCIA	0	0	0	0	0	0	0	0	0	0	0	0
SALAMANCA	17	0	17	6	5	0	0	0	6	0	0	17
SEGOVIA	3	0	3	0	0	1	0	0	2	0	0	3
SORIA	0	0	0	0	0	0	0	0	0	0	0	0
VALLADOLID	0	0	0	0	0	0	0	0	0	0	0	0
ZAMORA	6	0	6	0	1	0	0	0	5	0	0	6
CASTILLA-LA MANCHA	0	0	0	0	0	0	0	0	0	0	0	0
ALBACETE	0	0	0	0	0	0	0	0	0	0	0	0
CIUDAD REAL	0	0	0	0	0	0	0	0	0	0	0	0
CUENCA	0	0	0	0	0	0	0	0	0	0	0	0
GUADALAJARA	0	0	0	0	0	0	0	0	0	0	0	0
TOLEDO	0	0	0	0	0	0	0	0	0	0	0	0

CC.AA. Y/O PROVINCIAS	REVISIONES EFECTUADAS			CAUSAS DE EXTINCIÓN DEL DERECHO								
	Extinción Derecho	Suspensión	TOTAL	Recursos Propios	Recursos Familiares	Prestación Incompatible	Ingreso Centro	Pérdida Residencia	Fallecimiento	Grado y Baremo	Alta S.S.	TOTAL
CATALUNYA	0	0	0	0	0	0	0	0	0	0	0	0
BARCELONA	0	0	0	0	0	0	0	0	0	0	0	0
GIRONA	0	0	0	0	0	0	0	0	0	0	0	0
LLEIDA	0	0	0	0	0	0	0	0	0	0	0	0
TARRAGONA	0	0	0	0	0	0	0	0	0	0	0	0
COMUNIDAD VALENCIANA	2	0	2	0	0	1	0	0	1	0	0	2
ALICANTE	0	0	0	0	0	0	0	0	0	0	0	0
CASTELLÓN	0	0	0	0	0	0	0	0	0	0	0	0
VALENCIA	2	0	2	0	0	1	0	0	1	0	0	2
EXTREMADURA	21	1	22	5	6	0	0	0	10	0	0	21
BADAJOS	3	0	3	0	0	0	0	0	3	0	0	3
CÁCERES	18	1	19	5	6	0	0	0	7	0	0	18
GALICIA	20	4	24	3	3	5	0	1	8	0	0	20
A CORUÑA	0	0	0	0	0	0	0	0	0	0	0	0
LUGO	2	0	2	1	0	0	0	1	0	0	0	2
OURENSE	1	0	1	0	1	0	0	0	0	0	0	1
PONTEVEDRA	17	4	21	2	2	5	0	0	8	0	0	17
MADRID	30	11	41	6	0	3	0	0	21	0	0	30
MURCIA	69	4	73	12	2	1	0	0	54	0	0	69
NAVARRA	5	0	5	0	0	0	0	0	5	0	0	5
PAÍS VASCO	2	0	2	1	1	0	0	0	0	0	0	2
ÁLAVA	0	0	0	0	0	0	0	0	0	0	0	0
GUIPÚZCOA	0	0	0	0	0	0	0	0	0	0	0	0
VIZCAYA	2	0	2	1	1	0	0	0	0	0	0	2
LA RIOJA	2	0	2	0	1	0	0	0	1	0	0	2
CEUTA	37	2	39	2	24	0	1	1	7	0	2	37
MELILLA	34	13	47	3	11	0	0	0	14	0	6	34
TOTAL ESTADO	359	37	396	56	70	21	4	5	192	0	11	359

ASISTENCIA SANITARIA Y PRESTACIÓN FARMACÉUTICA

REVISIONES DE OFICIO E INSTANCIA DE PARTE EFECTUADAS EN EL AÑO 2005

CC.AA. Y/O PROVINCIAS	REVISIONES EFECTUADAS			CAUSAS DE EXTINCIÓN DEL DERECHO					
	Extinción Derecho	Suspensión	TOTAL	Prestación Incompatible	Pérdida Residencia	Fallecimiento	Grado y Baremo	Alta S.S.	TOTAL
ANDALUCÍA	71	2	73	32	0	34	0	5	71
ALMERÍA	9	0	9	4	0	2	0	3	9
CÁDIZ	0	0	0	0	0	0	0	0	0
CÓRDOBA	1	1	2	0	0	0	0	1	1
GRANADA	28	1	29	19	0	9	0	0	28
HUELVA	1	0	1	0	0	0	0	1	1
JAÉN	0	0	0	0	0	0	0	0	0
MÁLAGA	31	0	31	8	0	23	0	0	31
SEVILLA	1	0	1	1	0	0	0	0	1
ARAGÓN	13	0	13	8	0	4	0	1	13
HUESCA	13	0	13	8	0	4	0	1	13
TERUEL	0	0	0	0	0	0	0	0	0
ZARAGOZA	0	0	0	0	0	0	0	0	0
ASTURIAS	60	0	60	33	1	23	0	3	60
ILLES BALEARS	3	0	3	3	0	0	0	0	3
CANARIAS	0	0	0	0	0	0	0	0	0
LAS PALMAS	0	0	0	0	0	0	0	0	0
S.C. TENERIFE	0	0	0	0	0	0	0	0	0
CANTABRIA	0	0	0	0	0	0	0	0	0
CASTILLA Y LEÓN	30	1	31	21	0	9	0	0	30
ÁVILA	1	0	1	1	0	0	0	0	1
BURGOS	3	1	4	1	0	2	0	0	3
LEÓN	0	0	0	0	0	0	0	0	0
PALENCIA	0	0	0	0	0	0	0	0	0
SALAMANCA	23	0	23	17	0	6	0	0	23
SEGOVIA	0	0	0	0	0	0	0	0	0
SORIA	3	0	3	2	0	1	0	0	3
VALLADOLID	0	0	0	0	0	0	0	0	0
ZAMORA	0	0	0	0	0	0	0	0	0
CASTILLA-LA MANCHA	0	0	0	0	0	0	0	0	0
ALBACETE	0	0	0	0	0	0	0	0	0
CIUDAD REAL	0	0	0	0	0	0	0	0	0
CUENCA	0	0	0	0	0	0	0	0	0
GUADALAJARA	0	0	0	0	0	0	0	0	0
TOLEDO	0	0	0	0	0	0	0	0	0

CC.AA. Y/O PROVINCIAS	REVISIONES EFECTUADAS			CAUSAS DE EXTINCIÓN DEL DERECHO					
	Extinción Derecho	Suspensión	TOTAL	Prestación Incompatible	Pérdida Residencia	Fallecimiento	Grado y Baremo	Alta S.S.	TOTAL
CATALUNYA	1.027	0	1.027	1.027	0	0	0	0	1.027
BARCELONA	1.027	0	1.027	1.027	0	0	0	0	1.027
GIRONA	0	0	0	0	0	0	0	0	0
LLEIDA	0	0	0	0	0	0	0	0	0
TARRAGONA	0	0	0	0	0	0	0	0	0
COMUNIDAD VALENCIANA	5	0	5	1	0	3	0	1	5
ALICANTE	0	0	0	0	0	0	0	0	0
CASTELLÓN	0	0	0	0	0	0	0	0	0
VALENCIA	5	0	5	1	0	3	0	1	5
EXTREMADURA	2	0	2	0	0	2	0	0	2
BADAJOS	1	0	1	0	0	1	0	0	1
CÁCERES	1	0	1	0	0	1	0	0	1
GALICIA	174	9	183	54	0	109	2	9	174
A CORUÑA	0	0	0	0	0	0	0	0	0
LUGO	3	0	3	1	0	2	0	0	3
OURENSE	4	0	4	1	0	1	0	2	4
PONTEVEDRA	167	9	176	52	0	106	2	7	167
MADRID	389	0	389	16	0	368	0	5	389
MURCIA	26	2	28	9	0	17	0	0	26
NAVARRA	15	0	15	6	0	9	0	0	15
PAÍS VASCO	14	0	14	0	0	0	0	14	14
ÁLAVA	0	0	0	0	0	0	0	0	0
GUIPÚZCOA	0	0	0	0	0	0	0	0	0
VIZCAYA	14	0	14	0	0	0	0	14	14
LA RIOJA	6	0	6	1	0	5	0	0	6
CEUTA	12	0	12	4	0	6	0	2	12
MELILLA	5	0	5	4	1	0	0	0	5
TOTAL ESTADO	1.852	14	1.866	1.219	2	589	2	40	1.852