



GOBIERNO
DE ESPAÑA

MINISTERIO
DE SANIDAD, SERVICIOS SOCIALES
E IGUALDAD



IMSERSO

PENSIONES NO CONTRIBUTIVAS DE LA SEGURIDAD SOCIAL Y PRESTACIONES SOCIALES Y ECONÓMICAS PARA PERSONAS CON DISCAPACIDAD

Informe disponible en www.imserso.es

REVISIÓN ANUAL Y REVISIONES DE OFICIO E INSTANCIA DE PARTE AÑO 2013

SUBDIRECCIÓN GENERAL DE GESTIÓN
ÁREA DE PRESTACIONES ECONÓMICAS
Servicio de Asistencia Técnica e Informes

ÍNDICE

Página

PENSIONES NO CONTRIBUTIVAS DE LA SEGURIDAD SOCIAL

1. FUNDAMENTOS LEGALES, OBJETO Y PROCEDIMIENTO DE LAS REVISIONES: ANUAL Y DE OFICIO E INSTANCIA DE PARTE	1
2. REVISIÓN ANUAL DEL AÑO 2013	3
3. EVOLUCIÓN DE LAS REVISIONES ANUALES: 2008-2013	4
4. REVISIONES DE OFICIO E INSTANCIA DE PARTE EN EL AÑO 2013	10
5. RESUMEN GLOBAL DE LAS REVISIONES DEL AÑO 2013	12

PRESTACIONES SOCIALES Y ECONÓMICAS PARA PERSONAS CON DISCAPACIDAD

1. FUNDAMENTOS LEGALES Y PROCEDIMIENTO DE LA REVISIÓN ANUAL	13
2. REVISIÓN ANUAL DEL AÑO 2013	15
3. EVOLUCIÓN DE LAS REVISIONES ANUALES: 2012-2013	18
4. REVISIONES DE OFICIO E INSTANCIA DE PARTE EN EL AÑO 2013	20
5. RESUMEN GLOBAL DE LAS REVISIONES DEL AÑO 2013	22

ANEXOS

1. REVISIÓN ANUAL DE LAS PENSIONES NO CONTRIBUTIVAS DE LA SEGURIDAD SOCIAL DEL AÑO 2013

- Anexo 1** Resumen de la revisión anual
- Anexo 2 y 3** Revisión anual jubilación por Comunidades y provincias
- Anexo 4 y 5** Revisión anual de invalidez por Comunidades y provincias
- Anexo 6 y 7** Revisión anual de jubilación e invalidez por Comunidades y provincias
- Anexo 8 y 9** Procedencia de las pensiones extinguidas por Comunidades y provincias

2. REVISIONES DE OFICIO E INSTANCIA DE PARTE DE LAS PENSIONES NO CONTRIBUTIVAS DE LA SEGURIDAD SOCIAL EN EL AÑO 2013

- Anexo 10** Resumen de las revisiones de oficio e instancia de parte
- Anexo 11 y 12** Revisiones de oficio e instancia de parte de jubilación por Comunidades y provincias
- Anexo 13 y 14** Revisiones de oficio e instancia de parte de invalidez por Comunidades y provincias
- Anexo 15 y 16** Revisiones de oficio e instancia de parte de jubilación e invalidez por Comunidades y provincias

3. TOTAL REVISIONES DE LAS PENSIONES NO CONTRIBUTIVAS DE LA SEGURIDAD SOCIAL DEL AÑO 2013

- Anexo 17** Resumen global de las revisiones anuales y de oficio e instancia de parte

4. REVISIÓN ANUAL DE LAS PRESTACIONES SOCIALES Y ECONÓMICAS PARA PERSONAS CON DISCAPACIDAD DEL AÑO 2013

- Anexo 18 y 19** Revisión anual de los beneficiarios por Comunidades y provincias
- Anexo 20 y 21** Causas de extinción, suspensión o modificación de cuantías por Comunidades y provincias del total de prestaciones
- Anexo 22 y 23** Causas de extinción, suspensión o modificación de cuantías por Comunidades y provincias del SGIM
- Anexo 24 y 25** Causas de extinción, suspensión o modificación de cuantías por Comunidades y provincias del SATP
- Anexo 26 y 27** Causas de extinción, suspensión o modificación de cuantías por Comunidades y provincias del SMGT
- Anexo 28 y 29** Causas de extinción, suspensión o modificación de cuantías por Comunidades y provincias del ASPF

5. REVISIÓN DE OFICIO E INSTANCIA DE PARTE DE LAS PRESTACIONES SOCIALES Y ECONÓMICAS PARA PERSONAS CON DISCAPACIDAD DEL AÑO 2013

- Anexo 30 y 31** Revisiones de oficio e instancia de parte por Comunidades y provincias
- Anexo 32 y 33** Revisiones de oficio e instancia de parte por Comunidades y provincias del SGIM
- Anexo 34 y 35** Revisiones de oficio e instancia de parte por Comunidades y provincias del SATP
- Anexo 36 y 37** Revisiones de oficio e instancia de parte por Comunidades y provincias del SMGT
- Anexo 38 y 39** Revisiones de oficio e instancia de parte por Comunidades y provincias de ASPF

PENSIONES NO CONTRIBUTIVAS DE LA SEGURIDAD SOCIAL

1. FUNDAMENTOS LEGALES, OBJETO Y PROCEDIMIENTO DE LAS REVISIONES: ANUAL, DE OFICIO E INSTANCIA DE PARTE

Revisión anual

Los artículos 149 y 170 del Texto Refundido de la Ley General de la Seguridad Social y el 16.2 del Real Decreto 357/1991 de 15 de marzo, establecen que los pensionistas de invalidez y jubilación no contributivos están obligados a presentar, en el primer trimestre de cada año, una declaración de ingresos personales y de los demás miembros de la unidad económica de convivencia, referidos al año anterior y a los previstos para el año en curso.

El procedimiento de revisión anual tiene un doble objeto:

- Establecer la cuantía definitiva del año anterior y, en base a ello, regularizar los importes abonados en dicho ejercicio, en concepto de atrasos o de la declaración de las cantidades indebidamente percibidas, según proceda.
- Determinar la cuantía para el año en curso, en base a la previsión de ingresos efectuada por el pensionista y regularizar los importes ya percibidos.

La revisión anual supone un nuevo análisis de la acreditación de los requisitos, ya que los datos declarados se verifican a través de las comprobaciones necesarias con los datos resultantes de las medidas de control implantadas, mediante consulta/cruces con los distintos Ficheros públicos (Registro de Prestaciones Sociales Públicas, Ficheros de causantes de la asignación económica por hijo a cargo del INSS, ISM, MUFACE, MUGEJU e ISFAS, Fichero General de Afiliación de la TGSS, Fichero de Actividad Laboral y Prestaciones por Desempleo, Fichero de fallecidos del INE), así como a través de la información obtenida por la cesión de datos con las distintas Administraciones Públicas que disponen de la información necesaria, especialmente los referidos a composición de la unidad económica (UEC) y a la carencia de rentas o ingresos suficientes, tanto personales como de los demás integrantes de la unidad económica de convivencia.

Ello implica una considerable y compleja carga de trabajo que incide en los tiempos de resolución en los distintos procesos de gestión, teniendo en cuenta que el proceso de revisión anual ha de quedar finalizado el 31 de octubre del año en que se efectúa, y, por tanto, se realiza en paralelo con la gestión de nuevas solicitudes, reclamaciones y revisiones de oficio y a instancia de parte.

En el año 2013, inicialmente son objeto de revisión anual los pensionistas no contributivos que figuraban en la nómina de diciembre de 2012, salvo que hubiesen causado baja en la nómina de enero del año 2013. Asimismo la declaración de ingresos ha sido requerida a los pensionistas que se encontraban en situación de suspensión cautelar del pago, una vez analizada su conveniencia.

El proceso de la revisión anual, en el que se aplica un procedimiento homogéneo tanto por los órganos gestores competentes de las Comunidades Autónomas como por las Direcciones Territoriales del IMSERSO, se inicia de oficio mediante la remisión a cada pensionista de:

- ✓ Comunicación del importe de la pensión para el año 2013.
- ✓ Formulario de declaración individual de ingresos personales y de los miembros de la UEC, para que sea cumplimentado y presentado por el pensionista.

Del análisis de cada declaración y expediente, puede originarse una de las tres consecuencias siguientes:

- ✓ Confirmar el derecho, sin modificación de la cuantía percibida en el año anterior y en el año en curso.
- ✓ Confirmar el derecho, con modificación de la cuantía percibida en el año anterior y/o en el año en curso.
- ✓ Extinción del derecho y, por tanto, del abono de la pensión.

A su vez, en los casos de extinción del derecho y modificación de la cuantía percibida, se regularizan las cantidades percibidas en el año anterior y en el año en curso, abonando atrasos y/o declarando la obligación del reintegro de las cantidades percibidas indebidamente.

Asimismo, si el pensionista incumple la obligación de presentar la declaración de ingresos, se procede a la suspensión del pago como medida cautelar, en tanto en cuanto no la aporte, sin perjuicio de que el órgano gestor acredite de oficio cualquier variación que pueda dar lugar a la extinción o modificación de cuantía.

Revisiones de oficio e instancia de parte

El artículo 25.1 del Real Decreto 357/1991 establece que las pensiones reconocidas podrán ser revisadas de oficio por el órgano gestor o a solicitud del interesado o su representante, cuando se produzca variación de las circunstancias tenidas en cuenta para el reconocimiento.

A estos efectos, el órgano gestor puede llevar a cabo, por sus propios medios y a través de las medidas de control disponibles o implantadas, las comprobaciones necesarias a fin de determinar si permanecen las circunstancias que acreditan el mantenimiento del derecho y, en su caso, la cuantía reconocida. Estas revisiones pueden dar lugar a la modificación de la cuantía, la extinción del derecho, la suspensión del derecho de la pensión de invalidez por inicio de actividad laboral, la suspensión del pago, y como consecuencia de ello, al abono de atrasos o la declaración de la obligación de reintegro de percibos indebidos.

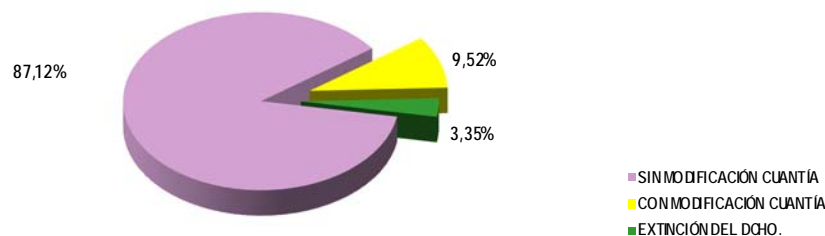
Por otro lado, conforme establece el artículo 16.1 del citado Real Decreto 357/1991, el pensionista o su representante están obligados a comunicar en el plazo máximo de 30 días, cualquier variación en su situación que pueda dar lugar a la extinción del derecho o a la modificación de la cuantía. Incumplida esta obligación, el pensionista estará obligado a la devolución de las cantidades indebidamente percibidas.

2. REVISIÓN ANUAL DEL AÑO 2013

Durante el año 2013, en base a los datos facilitados por el conjunto de órganos gestores de las Comunidades Autónomas y Direcciones Territoriales del IMSERSO, de las 370.175 declaraciones anuales presentadas, **se ha efectuado revisión anual** a un total de **296.406**, un 66,57% de los pensionistas que figuraban en nómina a diciembre de 2012.

Por otro lado, teniendo en cuenta las revisiones efectuadas y las suspensiones de pago motivadas en no presentar la declaración anual, los órganos gestores han revisado y emitido resolución en el 67,04% del total de pensionistas que figuraban en la nómina de diciembre de 2012.

RESUMEN TOTAL REVISIÓN ANUAL PNC 2013			
PENSIONISTAS DIC. 2012	DECLARACIONES PRESENTADAS	REVISIONES EFECTUADAS	SUSPENSIONES DE PAGO
445.278	370.175	296.406	2.120



El mayor porcentaje de extinción de PNC en los procesos de la revisión anual del año 2013 se motiva en que los ingresos de la UEC superan el límite de recursos, lo que supone el 41,34% del total de causas. La segunda causa de pérdida del derecho se basa en el fallecimiento del pensionista, que engloba al 25,98% del total de causas de extinción, destacando que se configura como la primera causa que fundamenta la pérdida del derecho en las cuatro provincias catalanas, Granada, Teruel, Alicante, Pontevedra y Vizcaya. El hecho de que las rentas propias del pensionista superen la cuantía anual vigente de la pensión se configura como el tercer motivo de extinción, con un porcentaje del 18,98%. Por otro lado, a 1.290 pensionistas se les ha extinguido el derecho por otras causas.

Del total de revisiones anuales efectuadas, el **87,12%** de las pensiones **no ha sufrido** variación, mientras que el 9,52% de las pensiones ha experimentado **modificación** de su cuantía y se ha **extinguido el derecho** a 9.937 pensionistas.



En cuanto a la procedencia de las pensiones extinguidas, el 96,52% de las mismas procede de nuevos solicitantes. En segundo lugar, aunque a gran distancia, están aquéllos que eran beneficiarios de una pensión asistencial de ancianidad / enfermedad (PAS) y optaron a una PNC, que suponen el 2,07%, reflejando una proporción algo superior en las pensiones de invalidez.

Por último, el número de reclamaciones previas interpuestas contra resoluciones emitidas en el proceso de revisión anual ha sido de 2.191, que porcentualmente suponen el 0,74% del total de revisiones efectuadas, estimándose el 39,75% de las mismas.

3. EVOLUCIÓN DE LAS REVISIONES ANUALES: 2008-2013

La información que va a ser objeto de comentario en las páginas siguientes, se estructura en tres grandes apartados que hacen referencia a jubilación, invalidez y al total de PNCs, desagregándose cada uno de ellos en los tres sub-apartados siguientes:

Evolución de las revisiones efectuadas: En este punto se pretende ver la evolución de las mismas durante el período de referencia y su relación con el número de pensiones en la nómina de diciembre del año inmediatamente anterior.

Características de las revisiones efectuadas: Se estudia la evolución de las mismas en relación con sus efectos (extinción del derecho, modificación de cuantía y sin modificación), así como la incidencia que sobre el total de revisiones ha tenido cada uno de ellos.

Causas de extinción del derecho: Se procede al análisis e incidencia de las causas de extinción y el peso de cada una de ellas dentro del conjunto de las extinciones.

I. Pensión no contributiva de Jubilación

Evolución interanual revisiones efectuadas

	REVISIÓN 2008			REVISIÓN 2009			REVISIÓN 2010			REVISIÓN 2011			REVISION 2012			REVISIÓN 2013		
	Nº	%	△	Nº	%	△	Nº	%	△	Nº	%	△	Nº	%	△	Nº	%	△
PENSIONES EN NÓMINA	267.702	-	-2,39%	262.960	-	-1,77%	258.873	-	-1,55%	254.989	-	-1,50%	253.259	-	-0,68%	250.382	-	-1,14%
REV.EFECTUADAS	147.739	55,19%	2,76%	136.419	51,88%	-7,66%	126.722	48,95%	-7,11%	147.133	57,70%	16,11%	138.793	54,80%	-5,67%	139.867	55,86%	0,77%

De la evolución del porcentaje de beneficiarios de PNC de jubilación revisadas durante el período 2008-2013 en relación con el número de pensiones que figuran en la nómina del mes de diciembre del año anterior es posible afirmar que se caracteriza por una tendencia fluctuante, ya que si el ejercicio 2012 en el que se produjo un descenso del 5,67%, aumentó notablemente, un 16,11%, en el año 2011, registrándose en el 2013 un ligero incremento del 0,77%.

Características de las revisiones

	REVISIÓN 2008		REVISIÓN 2009		REVISIÓN 2010		REVISIÓN 2011		REVISIÓN 2012		REVISIÓN 2013	
	Nº	%	Nº	%	Nº	%	Nº	%	Nº	%	Nº	%
SIN VARIACIÓN CUANTÍA	115.725	78,33%	104.669	76,73%	95.611	75,45%	113.445	77,10%	115.303	83,08%	118.931	85,03%
CON VARIACIÓN CUANTÍA	17.207	11,65%	15.652	11,47%	19.199	15,15%	21.487	14,60%	18.197	13,11%	15.541	11,11%
EXTINCIÓN DEL DERECHO	14.807	10,02%	16.098	11,80%	11.912	9,40%	12.201	8,29%	5.293	3,81%	5.395	3,86%
TOTAL EFECTUADAS	147.739	100,00%	136.419	100,00%	126.722	100,00%	147.133	100,00%	138.793	100,00%	139.867	100,00%

La característica que define en mayor medida los procesos de revisión anual es que a los pensionistas se les confirma el derecho y el importe de la pensión que percibían, en un porcentaje que en todos los años es superior al 75%. En relación con ello, las modificaciones de cuantía y las extinciones del derecho que se declaran tienen un menor peso específico dentro de estos procesos de revisión anual, no superando de forma conjunta el 25% del total de las revisiones efectuadas, destacando, no obstante, que en 2010, 2011 y 2012, el número de pensionistas que han visto modificada la cuantía de su pensión es ligeramente más elevado, aunque en una proporción similar, al que se refleja en el período de referencia. Las participaciones que arrojan las modificaciones de cuantía y las extinciones del derecho en los años 2008 y 2009 guardan cierta similitud, destacando que en el último se registra el mayor índice porcentual de las extinciones para el período de referencia, mientras que para las modificaciones de cuantía se produce en el ejercicio 2010.

Causas de extinción del derecho

En el proceso de revisión anual de la PNC de Jubilación en el año 2013, las causas económicas (Recursos UEC y Recursos personales) con un porcentaje conjunto del 60,26%, se configuran como aquellas que tienen una mayor relevancia dentro de las causas concretas o definidas, respecto al total de extinciones, en el que el apartado de otras causas representa el 9,62% del total. En este sentido, se observa que las causas económicas reflejan el mayor porcentaje de causas de extinción del derecho en todos los años objeto de análisis, salvo en los años 2008 y 2009, en los que en más de la mitad de las extinciones no se concretó el motivo de la pérdida del derecho, quedando englobadas en el apartado de otras causas. No obstante, de las dos causas de carácter económico, la que, con mayor diferencia, origina la extinción de la pensión en el período de referencia, es la de que los ingresos de la unidad económica de convivencia (UEC) en la que está integrado el pensionista superan el límite de acumulación de recursos (LAR) aplicable.

	REVISIÓN 2008		REVISIÓN 2009		REVISIÓN 2010		REVISIÓN 2011		REVISIÓN 2012		REVISIÓN 2013	
	Nº	%	Nº	%	Nº	%	Nº	%	Nº	%	Nº	%
RECURSOS U.E.C.	4.661	31,48%	3.241	20,13%	8.957	75,19%	9.375	76,84%	2.435	46,00%	2.203	40,83%
RECURSOS PERSONALES	1.376	9,29%	1.825	11,34%	1.973	16,56%	1.791	14,68%	1.595	30,13%	1.048	19,43%
FALLECIMIENTO	945	6,38%	1.306	8,11%	163	1,37%	255	2,09%	390	7,37%	1.570	29,10%
RESIDENCIA LEGAL	68	0,46%	39	0,24%	23	0,19%	22	0,18%	36	0,68%	55	1,02%
OTRAS CAUSAS	7.757	52,39%	9.687	60,18%	796	6,68%	758	6,21%	837	15,81%	519	9,62%
TOTAL CAUSAS	14.807	100,00%	16.098	100,00%	11.912	100,00%	12.201	100,00%	5.293	100,00%	5.395	100,00%

El fallecimiento del pensionista como causa de extinción, ha mostrado en su evolución interanual un carácter variable dentro de una línea descendente, representando el 22,83% en el año 2007 y tan sólo el 1,37% en el año 2010. En el año 2013, esta causa de extinción ha representado el 29,10% del total, configurándose como la segunda causa de extinción.

II. Pensión no Contributiva de Invalidez

Evolución interanual revisiones efectuadas

	REVISION 2008			REVISION 2009			REVISION 2010			REVISION 2011			REVISION 2012			REVISION 2013		
	Nº	%	△	Nº	%	△	Nº	%	△	Nº	%	△	Nº	%	△	Nº	%	△
PENSIONES NÓMINA	201.751	-	-1,28%	197.884	-	-1,92%	196.782	-	-0,56%	195.962	-	-0,42%	194.704	-	-0,64%	194.896	-	0,10%
REV. EFECTUADAS	141.969	70,37%	-8,20%	143.512	72,52%	1,09%	148.003	75,21%	3,13%	151.342	77,23%	2,26%	147.706	75,86%	-2,40%	156.539	80,32%	5,98%

En el periodo 2008-2013, los pensionistas de invalidez no contributiva que han sido objeto de revisión anual han oscilado en torno a un 75% de media sobre el número de pensiones en nómina a diciembre del año anterior, destacando que en el año 2013 se ha alcanzado, con un 80,32%, el nivel más alto de los registrados en el período de referencia. Por otro lado, al igual que ocurría en jubilación, en la PNC de invalidez se ha producido un aumento del número de revisiones efectuadas en el año 2013 respecto al año anterior, que se traduce en un incremento del 5,98%.

Características de las revisiones efectuadas

	REVISIÓN 2008		REVISIÓN 2009		REVISIÓN 2010		REVISIÓN 2011		REVISIÓN 2012		REVISIÓN 2013	
	Nº	%	Nº	%	Nº	%	Nº	%	Nº	%	Nº	%
SIN MODIFICACIÓN CUANTÍA	115.661	81,47%	117.550	81,91%	131.618	88,93%	128.093	84,64%	128.772	87,18%	139.311	88,99%
CON MODIFICACIÓN CUANTÍA	14.222	10,02%	14.487	10,09%	11.988	8,10%	16.286	10,76%	15.061	10,20%	12.686	8,10%
EXTINCIÓN DEL DERECHO	12.086	3,16%	11.475	8,51%	4.397	2,97%	6.963	4,60%	3.873	2,62%	4.542	2,90%
TOTAL EFECTUADAS	141.969	100,00%	143.512	100,00%	148.003	100,00%	151.342	100,00%	147.706	100,00%	156.539	100,00%

La mejora en los procedimientos de reconocimiento, revisión y control de los pensionistas, en relación con la intensificación de la coordinación con otras Entidades Gestoras de la Seguridad Social y otras Administraciones Públicas, explican por un lado que el 88,99% de las revisiones anuales efectuadas a los pensionistas de invalidez en el año 2013 no haya afectado al derecho y a la cuantía de la pensión y, por otro, que las extinciones y modificaciones de cuantía participen minoritariamente, en torno al 12%, de los resultados obtenidos de este proceso, destacando el hecho de que sólo el 2,90% de las revisiones efectuadas en el año 2013 han dado lugar a la extinción del derecho, cifra, que junto a la registrada en 2012, es la más baja de la serie interanual.

Causas de extinción del derecho

El que los ingresos de la unidad económica de convivencia (UEC) del pensionista superen el límite de acumulación de recursos (LAR) se configura como la primera causa de extinción en el proceso de revisión anual de la PNC de Invalidez en el periodo 2008-2013, representando una participación media en torno al 42%. Sin embargo, cabe destacar que el peso de las extinciones en los años 2008 y 2009 fundamentadas en el incumplimiento de este requisito se redujo aproximadamente a la mitad. El origen de esta circunstancia se encuentra motivado en el aumento significativo del apartado "otras causas", que, con participaciones en torno al 65%, ocupó el primer lugar en las causas de extinción del derecho para las pensiones no contributivas de invalidez en los aludidos ejercicios.

	REVISIÓN 2008		REVISIÓN 2009		REVISIÓN 2010		REVISIÓN 2011		REVISIÓN 2012		REVISIÓN 2013	
	Nº	%	Nº	%	Nº	%	Nº	%	Nº	%	Nº	%
RECURSOS U.E.C.	2.671	24,35%	2.461	24,35%	2.902	66,00%	4.755	68,29%	1.882	48,59%	1.905	41,94%
RECURSOS PERSONALES	822	8,94%	1.065	8,94%	730	16,60%	1.035	14,86%	1.007	26,00%	838	18,45%
FALLECIMIENTO	741	5,19%	601	5,19%	117	2,66%	318	4,57%	277	7,15%	1.012	22,28%
RESIDENCIA LEGAL	21	0,09%	10	0,09%	4	0,09%	8	0,11%	9	0,23%	16	0,35%
OTRAS CAUSAS	7.831	66,16%	7.338	66,16%	644	14,65%	847	12,16%	698	18,02%	771	16,97%
TOTAL CAUSAS	12.086	100,00%	11.475	100,00%	4.397	100,00%	6.963	100,00%	3.873	100,00%	4.542	100,00%

El peso de la causa de extinción por fallecimiento del beneficiario ha ido perdiendo relevancia con el transcurso de los ejercicios, si bien en el ejercicio 2013 (22,28%) ofrece la participación más elevada, lo que la configura como el segundo motivo de la pérdida del derecho.

III. Total pensiones no contributivas

Evolución interanual revisiones efectuadas

	REVISIÓN 2008			REVISIÓN 2009			REVISIÓN 2010			REVISIÓN 2011			REVISIÓN 2012			REVISIÓN 2013		
	Nº	%	△	Nº	%	△	Nº	%	△	Nº	%	△	Nº	%	△	Nº	%	△
PENSIONES EN NÓMINA	469.453	-	-1,92%	460.844	-	-1,83%	455.655	-	-1,13%	450.951	-	-1,03%	447.963	-	-0,66%	445.278	-	-0,60%
REV.EFECTUADAS	289.708	61,71%	-2,92%	279.931	60,74%	-3,37%	274.725	60,29%	-1,86%	298.475	66,19%	8,65%	286.499	63,96%	-4,01%	296.406	66,57%	3,46%

En el ejercicio 2013 se refleja un incremento en el número de revisiones efectuadas, dato que contrasta con la tendencia descendente que imperó en el período 2008-2012, sólo interrumpida por el aumento que experimentó dicho parámetro en el año 2011, con un aumento del 8,65%. Así, durante el 2013, se ha revisado un 3,45% más de pensiones que en el ejercicio precedente, alcanzándose el 66,57% de las pensiones en nómina.

Características de las revisiones efectuadas

	REVISIÓN 2008		REVISIÓN 2009		REVISIÓN 2010		REVISIÓN 2011		REVISIÓN 2012		REVISIÓN 2013	
	Nº	%	Nº	%	Nº	%	Nº	%	Nº	%	Nº	%
SIN MODIFICACIÓN CUANTÍA	231.386	79,87%	222.219	79,38%	227.229	82,71%	241.538	80,92%	244.075	85,19%	258.242	87,12%
CON MODIFICACIÓN CUANTÍA	31.429	10,85%	30.139	10,58%	31.187	11,35%	37.773	12,66%	33.258	11,61%	28.227	9,52%
EXTINCIÓN DEL DERECHO	26.893	9,28%	27.573	9,64%	16.309	5,94%	19.164	6,42%	9.166	3,20%	9.937	3,35%
TOTAL EFECTUADAS	289.708	100,00%	279.931	100,00%	274.725	100,00%	298.475	100,00%	286.499	100,00%	296.406	100,00%

Como ya se ha señalado en los apartados correspondientes a jubilación e invalidez, del análisis de los datos contenidos en el cuadro anterior, podría concluirse que en el período 2008-2013, el proceso de revisión anual se configura como un procedimiento de control que genera los siguientes efectos: en torno a un 82% de los pensionistas se les confirma el derecho y la cuantía de la pensión que tienen reconocida, a un 12% se les modifica la cuantía de la pensión y al 6% restante se les extingue el derecho. Estos efectos deben ponerse en relación con la mejora de los procedimientos de reconocimiento, revisión y control de pensionistas, y el

incremento de la coordinación administrativa, que permiten que situaciones tan variables como la convivencia y los ingresos personales y de las personas que integran la UEC puedan conocerse y acreditarse, no sólo al reconocerse la pensión, sino cuando ésta se modifica.

Causas de extinción del derecho

La causa de extinción predominante en el proceso de revisión anual, en el conjunto de las pensiones no contributivas, es la de superar los ingresos de la unidad económica de convivencia (UEC) del pensionista, el límite de acumulación de recursos (LAR) aplicable. Si a esta causa se le añaden las extinciones motivadas en que el beneficiario dispone de recursos económicos personales suficientes, podemos afirmar que en torno al 65% de las causas de extinción en revisión anual se fundamentan en razones de índole económica, con sendas excepciones en los ejercicios 2008 y 2009, en los que, mayoritariamente, el principal motivo de extinción de las pensiones radicaba en otras causas, no de carácter económico. Del análisis de la evolución del número de extinciones declaradas como recursos de la unidad económica de convivencia (U.E.C.) superiores al límite establecido, se observa en el 2012 y 2013 una clara disminución con respecto a los dos ejercicios precedentes. Sin embargo esta tendencia se invierte al analizar las causas de extinción englobadas en el epígrafe "otras causas", donde en el año 2012 se duplican las cifras que arrojaban los ejercicios 2010 y 2011, así como la motivada en el fallecimiento del pensionista, cuya participación en año 2013 es más de tres veces superior a la del año anterior.

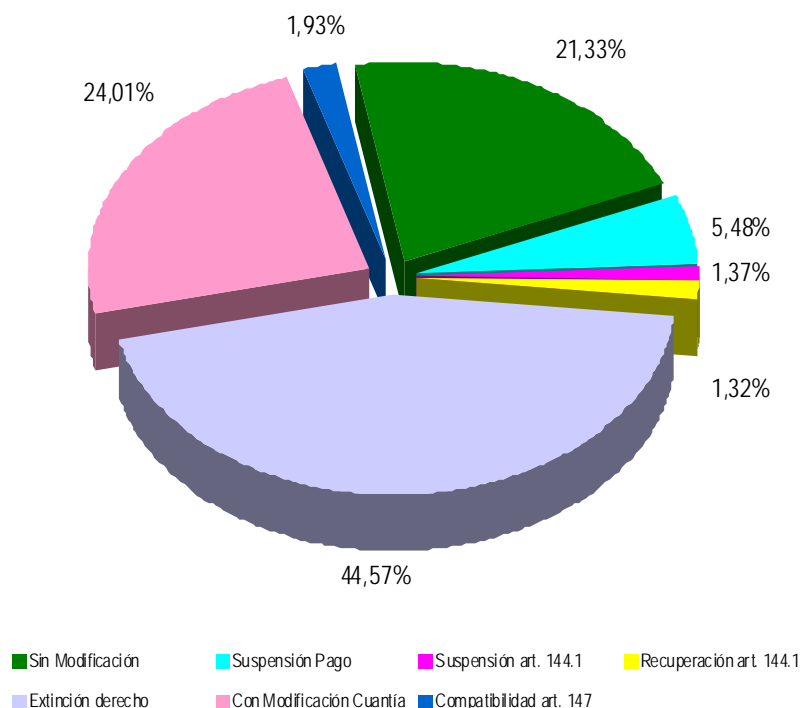
	REVISIÓN 2008		REVISIÓN 2009		REVISIÓN 2010		REVISIÓN 2011		REVISIÓN 2012		REVISIÓN 2013	
	Nº	%	Nº	%	Nº	%	Nº	%	Nº	%	Nº	%
RECURSOS U.E.C.	7.332	27,26%	5.702	20,68%	11.859	72,71%	14.130	73,73%	4.317	47,10%	4.108	41,34%
RECURSOS PERSONALES	2.198	8,17%	2.890	10,48%	2.703	16,57%	2.826	14,75%	2.602	28,39%	1.886	18,98%
FALLECIMIENTO	1.686	6,27%	1.907	6,92%	280	1,72%	573	2,99%	667	7,28%	2.582	25,98%
RESIDENCIA LEGAL	89	0,33%	49	0,18%	27	0,17%	30	0,16%	45	0,49%	71	0,71%
OTRAS CAUSAS	15.588	57,96%	17.025	61,75%	1.440	8,83%	1.605	8,38%	1.535	16,75%	1.290	12,98%
TOTAL CAUSAS	26.893	100,00%	27.573	100,00%	16.309	100,00%	19.164	100,00%	9.166	100,00%	9.937	100,00%

4. REVISIONES DE OFICIO E INSTANCIA DE PARTE

Este apartado recoge los datos que sobre las revisiones de oficio y a solicitud del interesado son facilitados mensualmente por todos los órganos gestores de las Comunidades Autónomas y Direcciones Territoriales del Imserso con competencia en la gestión de las pensiones no contributivas. Estas revisiones se inician cuando se produce una variación de las circunstancias tenidas en cuenta inicialmente para el reconocimiento de la pensión y que pueden dar lugar a la modificación de la cuantía a percibir, a la extinción del derecho, a la suspensión del pago o a la suspensión o recuperación del derecho de la pensión de invalidez por el inicio o cese de una actividad laboral por cuenta propia o ajena, así como la compatibilidad en el percibo de la pensión de invalidez con los ingresos derivados del trabajo.

Durante el año 2013 se han iniciado 73.240 revisiones de oficio y a instancia de parte de PNC de jubilación e invalidez, lo que supone un aumento respecto al año anterior del 3,96%, y se han emitido un total de 71.790 resoluciones, un 3,24% más que en el año anterior. Así pues, podemos constatar que se vuelve a unas cifras similares a las de los ejercicios de 2009 a 2011. Por otro lado, si los datos globales se analizan según el tipo de pensión, se obtiene como resultado que en torno al 58%, tanto en revisiones iniciadas como en resueltas, se corresponden con una pensión de invalidez.

RESUMEN REVISIONES DE OFICIO Y A INSTANCIA DE PARTE. TOTAL P.N.Cs.									
AÑO	ENTRADA REVISIONES	SIN MODIFIC. CUANTÍA	CON MODIFIC. CUANTÍA	EXTINCIÓN DERECHO	SUSPENSIÓN PNC		COMPATIBILIDAD Art. 147	RECUPERACIÓN Art.144.1	TOTAL EFECTUADAS
					Pago	Art.144.1			
2008	77.888	12.254	20.550	35.659	3.976	1.937	2.461	1.453	78.290
2009	73.176	11.927	18.667	32.965	3.625	1.580	2.465	1.366	72.595
2010	74.503	12.964	19.860	32.150	3.785	1.456	2.431	1.193	73.839
2011	74.551	14.335	18.880	31.637	4.377	1.531	2.209	940	73.909
2012	70.447	12.932	18.158	30.235	4.301	1.225	1.588	1.099	69.538
2013	73.240	15.314	17.234	31.996	3.933	981	1.383	949	71.790



El efecto más destacado del total de resoluciones emitidas, como contraste a las revisiones anuales, es la extinción del derecho. En este sentido, en el año 2013, el 44,57% de las resoluciones dictadas han declarado la pérdida del derecho a la pensión, porcentaje que en jubilación alcanza el 57,72%.

Por otro lado, respecto a la compatibilidad en el percibo de la pensión no contributiva de invalidez con los ingresos derivados del trabajo y a fin de analizar su incidencia, es posible señalar que sólo el 1,93% de las resoluciones emitidas ha declarado la compatibilidad en el percibo de la pensión de invalidez no contributiva con los ingresos derivados del trabajo, en aplicación de lo dispuesto en el artículo 147.2 de la Ley General de la Seguridad Social, introducido por la Ley 8/2005, de 6 de junio y en un número algo inferior al año anterior. Por último, respecto a este tipo de resoluciones, es destacable que el 9,86% de las emitidas en Ceuta hayan declarado la compatibilidad en el percibo de la pensión de invalidez no contributiva, mientras que su participación es nula en Huesca, Ávila, Segovia, Zamora, Ourense, Pontevedra y en las tres provincias vascas.

CAUSAS DE EXTINCIÓN		
REVISIONES DE OFICIO E INSTANCIA DE PARTE AÑO 2013		
FALLECIMIENTO	14.015	43,80%
RECURSOS PERSONALES	9.925	31,02%
OTRAS	3.851	12,04%
RECURSOS U.E.C.	3.029	9,47%
GRADO	938	2,93%
RESIDENCIA LEGAL	238	0,74%
TOTAL CAUSAS	31.996	100,00%

En las causas de extinción de PNC en procesos de revisión de oficio y a instancia de parte, que se distribuyen de forma muy similar a años anteriores, predomina la del fallecimiento del beneficiario, que, con un número de 14.015, supone el 43,80%, porcentaje que en jubilación se eleva hasta el 47,27%. Le siguen las motivadas en el incumplimiento del requisito de carencia de rentas, destacando que la relativa a los recursos económicos personales haya afectado al 31,02% de los pensionistas revisados, que sumadas a las 3.029 extinciones motivadas en que los recursos económicos de la unidad económica de convivencia del pensionista superan el límite de recursos aplicable, suponen que el 40,49% de las extinciones tienen su origen en estos motivos de carácter económico. Por último, se señala que el epígrafe de "Otras causas" representa el 12,04% del total de extinciones, participación que en invalidez se eleva hasta el 18,19%. No obstante, se recuerda lo ya indicado respecto a este epígrafe, relativo a que determinados órganos gestores incluyen en este apartado aquellas extinciones en las que concurre más de una causa y aquellas en que distintas dificultades impiden señalar correctamente cuál es la causa de extinción del derecho a PNC.

5. RESUMEN GLOBAL DE LAS REVISIONES DEL AÑO 2013

Durante el año 2013 se han efectuado 368.196 procesos de revisión, lo que supone un aumento respecto al año anterior del 3,42%. Del total de las revisiones efectuadas, el 80,50% corresponden a la revisión anual, dado el carácter reglamentario de ésta sobre el total de pensionistas no contributivos.

Si bien en base a datos globales podría afirmarse que el 74,30% de los procesos de revisión no ha originado variación en el derecho y en la cuantía reconocidos, debe destacarse la distinta incidencia que este efecto tiene si se analiza la revisión anual o las revisiones de oficio y a instancia de parte. En este sentido, es en los procesos de revisión anual donde tiene un peso preeminente con un 87,12%, dado el carácter reglamentario de este tipo de revisión, que afecta a todos los pensionistas, mientras que en las revisiones de oficio y a instancia de parte afecta únicamente al 21,33%, ya que este tipo de procesos se inicia en la mayor parte de las ocasiones cuando existen variaciones que puedan tener incidencia en el derecho a la pensión o en la cuantía.

Por el contrario, las extinciones del derecho y las modificaciones de cuantía, que en el conjunto de los procesos de revisión apenas suponen respectivamente un 11,39% y un 12,35%, en las revisiones de oficio e instancia de parte, con un 44,57% para las extinciones y un 24,01% para las modificaciones, se configuran como el efecto que más caracteriza a estos tipos de revisión, lo que lógicamente puede tener su razón de ser en la aplicación de las medidas de seguimiento y control adoptadas y en los medios disponibles.

CAUSAS DE EXTINCIÓN PRODUCIDAS EN PROCESOS DE REVISIÓN DE PNCs							
TIPO DE REVISIÓN	FALLECIMIENTO	RECURSOS ECONÓMICOS		GRADO	RESIDENCIA LEGAL	OTRAS	TOTAL CAUSAS
		PERSONALES	U.E.C.				
ANUAL	2.582	1.886	4.108	-	71	1.290	9.937
OFICIO E INST. PARTE	14.015	9.925	3.029	938	238	3.851	31.996
TOTAL REVISIONES	16.597	11.811	7.137	938	309	5.141	41.933

En el conjunto de las revisiones la causa de extinción mayoritaria ha sido la del fallecimiento del beneficiario, con una ponderación del 39,58%, seguida de la de superar los ingresos personales del perceptor el límite establecido, con un 28,17% sobre el total de causas de extinción producidas en el proceso de revisión de PNC. A continuación la causa más representativa, con el 17,02%, ha sido la de superar los ingresos de la Unidad Económica de Convivencia (UEC) el límite máximo permitido. De lo mencionado se infiere que, en el conjunto de los procesos de revisión, son las razones derivadas del requisito de carencia de rentas suficientes las que en su conjunto, bien por recursos económicos personales suficientes, bien por recursos de la unidad económica de convivencia, han motivado un mayor número de extinciones del derecho, alcanzando el 45,19% de las mismas, aunque con manifestaciones diferentes en función del proceso de revisión que se analice. De este modo, el disponer de recursos personales suficientes en la revisión de oficio y a instancia de parte, supone el 31,02% del total de causas de extinción, y en la revisión anual la extinción motivada por recursos de la UEC alcanza el 41,34%.

PRESTACIONES SOCIALES Y ECONÓMICAS PARA PERSONAS CON DISCAPACIDAD

1. FUNDAMENTOS LEGALES, OBJETO Y PROCEDIMIENTO DE LA REVISIÓN ANUAL, DE OFICIO Y A INSTANCIA DE PARTE

Revisión anual

El artículo 31 del Real Decreto 383/1984, de 1 de febrero, que regula el régimen de las prestaciones sociales y económicas contempladas en el Texto Refundido de la Ley General de derechos de las personas con discapacidad y de su inclusión social, aprobado por Real Decreto Legislativo 1/2013, de 29 de noviembre, establece en su apartado 6 que los beneficiarios de las mismas vendrán obligados a acreditar anualmente que siguen reuniendo los requisitos de orden económico exigidos, en su día, para el reconocimiento de la prestación.

El artículo 13 de la Orden Ministerial de 13 de marzo de 1984 determina que cada año se requerirá a los beneficiarios de las prestaciones o, en su caso, a sus representantes legales, declaración que deberán aportar en los 15 días siguientes a su recepción.

La revisión anual tiene por objeto la acreditación, por los beneficiarios o sus representantes legales, de que se siguen reuniendo los requisitos exigidos en su día para el reconocimiento de la prestación correspondiente. Ello sin perjuicio de la revisión de oficio que el órgano competente pueda efectuar, cuando se conozca alguna circunstancia que dé lugar a la modificación, suspensión o extinción del derecho, o de la revisión a instancia del interesado, cuando comunique modificaciones en su situación que puedan afectar al derecho o a la cuantía de la prestación o prestaciones que tenga reconocida.

La revisión anual supone un nuevo análisis y acreditación de los requisitos, ya que los datos declarados se verifican a través de las comprobaciones que se considere necesario efectuar con los datos resultantes de las medidas de control implantadas, mediante consulta/cruces con los distintos Ficheros públicos, entre ellos, el Registro de Prestaciones Sociales Públicas (RPSP), Ficheros de causantes de la asignación económica por hijo a cargo del INSS, ISM, MUFACE, MUGEJU e ISFAS, Fichero General de Afiliación de la TGSS, Fichero de Prestaciones por Desempleo, Fichero de fallecidos del INE, así como mediante la cesión de datos por las distintas Administraciones que disponen de la información necesaria, especialmente la referida a recursos económicos. A tal efecto se requiere en la declaración individual, autorización del beneficiario o de su representante legal para realizar las consultas en los ficheros públicos para acreditar los datos declarados.

En el año 2013, inicialmente han sido objeto de revisión anual los beneficiarios de las prestaciones que figuraban en la nómina del mes de diciembre de 2012, salvo que hubieran causado baja en la nómina del mes de enero del año 2013. En el proceso de revisión anual se aplica un procedimiento homogéneo, tanto por las Direcciones Territoriales del Imserso como por los órganos gestores competentes de las Comunidades Autónomas. Este procedimiento se inicia de oficio por los órganos gestores competentes, que remiten a cada beneficiario:

- ✓ Una comunicación de la cuantía para el 2013 de las prestaciones que tenga reconocidas.
- ✓ Formulario de declaración individual para que sea cumplimentado y presentado por el beneficiario o por su representante legal.

Del análisis de cada declaración y expediente, puede originarse una de las tres consecuencias generales siguientes:

- ✓ Permanencia del derecho y de la cuantía.
- ✓ Modificación de la cuantía anteriormente reconocida.
- ✓ Suspensión o extinción del derecho.

Asimismo, en los casos en que como consecuencia de la modificación de la cuantía o de la extinción del derecho se hubieran originado cantidades indebidamente percibidas, se comunica al beneficiario su obligación de reintegrarlas, procediendo a compensarlas con cargo a mensualidades sucesivas si se mantiene el derecho al percibo de alguna prestación.

Por último, si el beneficiario incumple la obligación de presentar la declaración de ingresos, se procede a la suspensión temporal del derecho, que puede devenir en pérdida definitiva si, transcurridos tres meses, el beneficiario no aporta dicha declaración.

Revisiones de oficio e instancia de parte

El artículo 31.1 del Real Decreto 383/1984, de 1 de febrero, establece que el derecho a las prestaciones reconocidas podrá ser revisado, de oficio por el órgano gestor o a solicitud del interesado o su representante, cuando se produzca variación de cualquier circunstancia susceptible de modificar el derecho a la prestación.

A estos efectos, el órgano gestor puede llevar a cabo, por sus propios medios y a través de las medidas de control disponibles o implantadas, las comprobaciones necesarias a fin de determinar si permanecen las circunstancias que acrediten el mantenimiento del derecho y, en su caso, la cuantía reconocida. Estas revisiones pueden dar lugar a la modificación de la cuantía, la extinción del derecho, la suspensión del derecho del subsidio de garantía de ingresos mínimos por inicio de actividad laboral, la suspensión del pago, y como consecuencia de ello, al abono de atrasos o la declaración de la obligación de reintegro de percibos indebidos.

Por otro lado, conforme establece el apartado e) del artículo 30 del referido Real Decreto 383/1984, el beneficiario está obligado a comunicar en el plazo máximo de 15 días, las modificaciones sobrevenidas en su situación que pudieran tener incidencia en el derecho a la prestación o al contenido de la misma. En relación con ello, el artículo 41 de ese mismo Reglamento establece la obligación de reintegrar, sin perjuicio de las demás responsabilidades a que hubiere lugar, las cantidades que se hubieran percibido indebidamente.

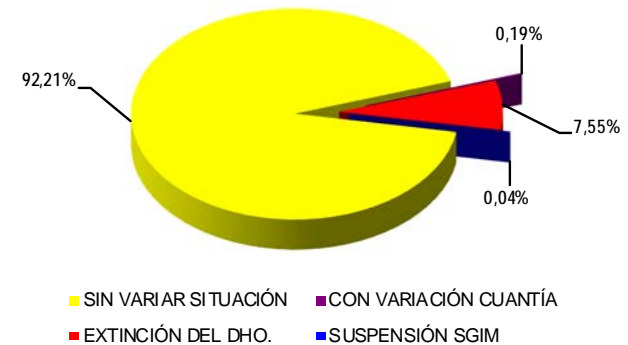
2. REVISIÓN ANUAL DEL AÑO 2013

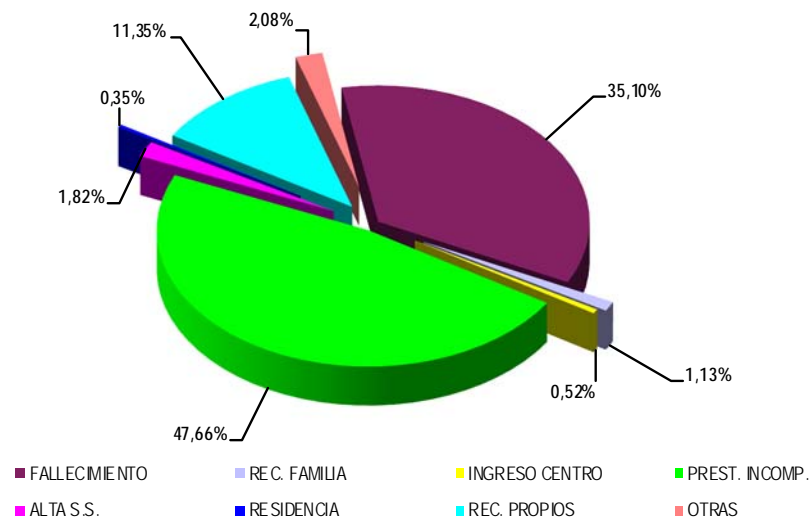
Los datos sobre la revisión anual correspondientes al año 2013, que van a ser objeto de análisis, están referidos a todo el Estado, salvo en el caso de las provincias de Alicante, Valencia y Guipúzcoa, cuyos órganos gestores han comunicado que no han efectuado revisión anual.

RESUMEN TOTAL REVISIÓN ANUAL LISMI				
BENEFICIARIOS DICIEMBRE 2012	DECLARACIONES REQUERIDAS	DECLARACIONES PRESENTADAS	REVISIONES EFECTUADAS	SUSPENSIONES DEL DERECHO
26.210	15.156	14.939	14.074	86

Teniendo en cuenta los datos que figuran en el cuadro anterior, el 58,49% de los beneficiarios que figuraban en la nómina de diciembre de 2012, de las provincias que han efectuado revisión anual, ha sido objeto de este proceso de revisión.

Del total de las revisiones efectuadas, el 92,23% de los beneficiarios no ha sufrido variación alguna, mientras que el 0,19% de las resoluciones emitidas ha modificado la cuantía del subsidio de garantía de ingresos mínimos, ello teniendo en cuenta que las otras dos prestaciones económicas, subsidio por ayuda de tercera persona y subsidio de movilidad y compensación de gastos de transporte, son percibidas por la totalidad de sus beneficiarios en la cuantía íntegra y la asistencia sanitaria y prestación farmacéutica sólo implica prestación de servicios, careciendo de contenido económico. Por último, la extinción del derecho referida a todas las prestaciones y la suspensión del derecho en base a que el beneficiario del subsidio de garantía de ingresos mínimos ha iniciado el ejercicio de una actividad laboral, ha afectado a un 7,55% de los beneficiarios.





Con los datos disponibles de las causas de extinción del derecho y de la modificación de las cuantías por prestaciones, un total de **1.154 prestaciones han sido extinguidas, modificadas en su cuantía o suspendidas**, prestaciones que se corresponden con un total de **1.063 beneficiarios** que han perdido el derecho de alguna prestación, con **27** a los que se les ha **modificado la cuantía y a los 6 titulares del SGIM** a los que se les ha suspendido el derecho. La causa principal de extinción o modificación de la cuantía, en su conjunto, ha sido la de disfrutar de prestación incompatible, con el 47,66% del total de causas, seguida de la de fallecimiento, con un 35,10%. En tercer lugar, cabe mencionar la causa de extinción de disponer de recursos propios, cuyo peso porcentual se cifra en el 11,35% sobre el total.

El análisis por prestaciones de las causas que han dado lugar a la extinción del derecho o a la modificación de la cuantía ofrece los siguientes resultados:

TIPO DE PRESTACIÓN	CAUSAS DE EXTINCIÓN, MODIFICACIÓN Y SUSPENSIÓN DEL DERECHO																TOTAL CAUSAS	
	FALLECIMIENTO		REC. PROPIOS		REC. FAMILIA		PREST. INCOMP.		INGRESO CENTRO		PERDIDA RESID.		ALTA S.S.		OTRAS		N°	%
	N°	%	N°	%	N°	%	N°	%	N°	%	N°	%	N°	%	N°	%		
S.G.I.M. (*)	261	64,44%	81	61,83%	-	-	395	71,82%	-	-	4	100,00%	6	28,57%	8	33,33%	755	65,42%
S.A.T.P.	22	5,43%	11	8,40%	-	-	36	6,55%	6	100,00%	0	0,00%	0	0,00%	0	0,00%	75	6,50%
S.M.G.T.	45	11,11%	39	29,77%	13	100,00%	2	0,36%	0	0,00%	0	0,00%	2	9,52%	10	41,67%	111	9,62%
A.S.P.F.	77	19,01%	-	-	-	-	117	21,27%	-	-	0	0,00%	13	61,90%	6	25,00%	213	18,46%
TOTAL	405	100,00%	131	100,00%	13	100,00%	550	100,00%	6	100,00%	4	100,00%	21	100,00%	24	100,00%	1.154	

(*) Las causas incluidas en Alta SS originan la suspensión del derecho por inicio actividad laboral.

- ★ **Subsidio de garantía de ingresos mínimos (SGIM):** Este subsidio es, con diferencia respecto a las demás prestaciones LISMI, el más afectado por el proceso de revisiones, alcanzando el 65,42% del total de las prestaciones extinguidas, suspendidas o modificadas en su cuantía, resultando que el 52,32% tiene su origen en el reconocimiento de otra prestación de análoga naturaleza y finalidad. La segunda causa de extinción del derecho con un 34,57%, tiene su origen en el fallecimiento del beneficiario, seguida, aunque ya en menor proporción, con un 10,73%, por la que se motiva en que los recursos personales superan el nivel de ingresos legalmente establecido. Por último, se señala que el 0,79% de las resoluciones emitidas en este subsidio han suspendido el derecho en base a que su beneficiario ha iniciado una actividad laboral.

Analizando el total de causas que provocan la extinción o la modificación de las cuantías de todas las prestaciones se observa que esta prestación participa mayoritariamente en todas aquéllas que le son aplicables. En este sentido destaca que este subsidio, en las extinciones o modificaciones sustentadas en disfrutar de una prestación incompatible, representa un 71,82% sobre el total de prestaciones extinguidas o modificadas por esta causa.

- ★ **Subsidio por ayuda de tercera persona (SATP):** El peso específico, en las extinciones del derecho, de esta prestación se cifra en el 6,50%, de las que el 48% ha tenido origen en la incompatibilidad con otras prestaciones de análoga naturaleza, seguidas de las motivadas en el fallecimiento del beneficiario. En tercer lugar, con el 14,77%, se sitúa la causa de extinción basada que los recursos personales superan el nivel de ingresos legalmente establecido.

- ★ **Subsidio de movilidad y compensación para gastos de transporte (SMGT):** El 9,62% de las prestaciones extinguidas se corresponden con este subsidio, extinción que se fundamenta mayoritariamente, en el fallecimiento del beneficiario, con el 40,54%, seguida por la originada en que de la de superar los recursos propios superan el límite establecido.

Analizado el peso específico que este subsidio tiene sobre las causas de extinción de los subsidios de la LISMI, cabe precisar que la totalidad de las extinciones basadas en que los recursos de la unidad económica de convivencia sobrepasan el límite legalmente establecido se producen en esta prestación, por no ser de aplicación esta causa económica al SGIM y al SATP, afectados por las Resoluciones de 6 de agosto y 10 de diciembre de 1986, emitidas en aplicación de la sentencia del Tribunal Supremo de 10 de abril de 1986.

- ★ **Asistencia sanitaria y prestación farmacéutica (ASPF):** Esta prestación participa con el 18,46% en el total de prestaciones extinguidas, si bien es preciso destacar que la mayor parte de las resoluciones han sido emitidas en Valladolid, Pontevedra y Madrid. La causa principal de extinción, con un 54,93%, es la debida a la incompatibilidad con otra prestación de análoga naturaleza y finalidad.

3. EVOLUCIÓN DE LAS REVISIONES ANUALES: 2012-2013

Los datos que se ofrecen en el cuadro siguiente ponen de manifiesto que las cifras absolutas del número de revisiones efectuadas en el año 2013 respecto al 2012 han descendido ligeramente, descenso que se refleja igualmente en la proporción de revisiones efectuadas respecto a las presentadas.

COMPARACIÓN INTERANUAL DE LOS PROCESOS DE REVISIÓN ANUAL PRESTACIONES LISMI									
AÑOS	DECLARACIONES			SITUACIONES DERIVADAS DE LA REVISIÓN ANUAL					
	TOTAL	TOTAL	% S/TOTAL	SIN VARIACIÓN	% S/TOTAL	CON VARIACIÓN	% S/TOTAL	PÉRDIDA	% S/TOTAL
	PRESENTADAS	EFFECTUADAS	PRESENTADAS	DE CUANTÍA	EFFECTUADAS	DE CUANTÍA	EFFECTUADAS	DERECHO (*)	EFFECTUADAS
2012	17.786	17.166	96,51%	15.688	91,39%	29	0,17%	1.431	8,34%
2013	14.939	14.074	94,21%	12.978	92,21%	27	0,19%	1.069	7,60%

(*) En este apartado se incluyen las extinciones y las suspensiones de SGIM por inicio de actividad laboral.

Asimismo, dicha tendencia descendente se pone de manifiesto si se comparan los resultados de las extinciones y suspensiones del derecho en ambos ejercicios, en cuanto que su peso en el año 2012 es del 8,34%, frente al 7,60% que reflejaban en el 2013.

RESOLUCIONES VARIACIÓN DE SITUACIÓN			
	AÑO 2012	AÑO 2013	% VARIACIÓN
Extinción y modificación de cuantía	1.460	1.063	-27,19%
Suspensión del derecho	132	86	-34,85%
Suspensión SGIM	18	6	-66,67%

En esta línea, es necesario señalar el decremento interanual generalizado del número de resoluciones que han extinguido o modificado la cuantía de la prestación, destacando que las suspensiones del derecho del SGIM motivadas por el inicio de una actividad laboral ha experimentado un descenso acusado del 66,67%.

TOTAL CAUSAS DE EXTINCIÓN/SUSPENSIÓN/MODIFICACIÓN

CAUSAS	AÑO 2012		AÑO 2013	
	Nº	% S/Total	Nº	% S/Total
Fallecimiento	721	46,46%	405	35,10%
Recursos propios	170	10,95%	131	11,35%
Recursos familiares	24	1,55%	13	1,13%
Prestación incompatible	475	30,61%	550	47,66%
Ingreso en Centro	16	1,03%	6	0,52%
Pérdida residencia	13	0,84%	4	0,35%
Alta en Seguridad Social	25	1,61%	21	1,82%
Otras	108	6,96%	24	2,08%
T O T A L	1.552	100,00%	1.154	100,00%

En lo que respecta al peso de cada prestación en el total de las causas de extinción, suspensión del derecho o modificación de la cuantía, cabe señalar que en el año 2013 la participación del subsidio de garantía de ingresos mínimos sigue siendo mayoritaria, con una representación incluso superior a la del ejercicio anterior. Por el contrario, disminuye diez puntos porcentuales la ponderación de la prestación no económica, Asistencia Sanitaria y Prestación Farmacéutica.

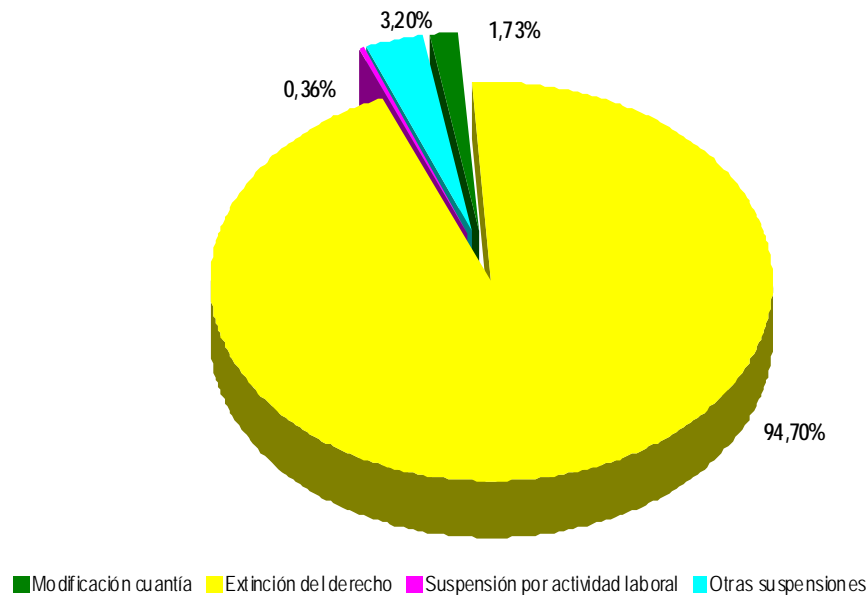
Si se analiza la incidencia de cada una de las causas de extinción, suspensión del derecho y modificación de cuantías en su vertiente interanual, es posible destacar, porcentualmente, la mayor ponderación del de la causa de incompatibilidad con otras prestaciones que ha pasado de representar el 30,61% en el ejercicio 2012 al 47,66% en el 2013. Como segunda causa, se sitúa la de fallecimiento del beneficiario.

EXTINCIÓN/MODIFICACIÓN/SUSPENSIÓN POR PRESTACIONES

PRESTACIONES	AÑO 2012		AÑO 2013	
	Nº	% S/Total	Nº	% S/Total
S.G.I.M.	875	56,38%	755	65,42%
S.A.T.P.	88	5,67%	75	6,50%
S.M.G.T.	148	9,54%	111	9,62%
A.S.P.F	441	28,41%	213	18,46%
T O T A L	1.552	100,00%	1.154	100,00%

4. REVISIONES DE OFICIO E INSTANCIA DE PARTE EN EL AÑO 2013

Este apartado recoge los datos que sobre las revisiones de oficio y a solicitud del interesado de las prestaciones LISMI son facilitados mensualmente por todos los órganos gestores de las Comunidades Autónomas con competencia en la gestión de estas prestaciones y por las Direcciones Territoriales del Imsero. Estas revisiones se inician cuando se produce una variación de las circunstancias tenidas en cuenta inicialmente, que pueda dar lugar a la extinción del derecho, a la suspensión del pago o del derecho, así como a la modificación de la cuantía de la prestación. Respecto a lo anterior, es preciso señalar que los datos facilitados por las provincias de Zaragoza, Girona, A Coruña y Guipúzcoa reflejan que no han emitido, a lo largo de este año, ninguna resolución como consecuencia de un procedimiento de revisión de oficio o a instancia de parte.



De este modo, durante el año 2013 se han emitido 3.059 resoluciones en procesos de revisión declarando la extinción, modificación de la cuantía o suspensión del derecho/pago, de las que el 66,10% han afectado al subsidio de garantía de ingresos mínimos. El efecto más destacado de las resoluciones emitidas ha sido la extinción del derecho a las prestaciones, ya que representan al 94,70% del total de resoluciones dictadas en estos procesos de revisión, habiéndose suspendido cautelarmente el pago de 98 prestaciones y 11 SGIM al iniciarse una actividad laboral.

La causa de extinción o suspensión del derecho/ modificación de cuantía mayoritaria se corresponde, tal como se observa en el cuadro siguiente, con que el beneficiario es titular de una prestación de análoga naturaleza o finalidad. Dicha preeminencia, no obstante, sólo se refleja en el subsidio de garantía de ingresos mínimos y en la asistencia sanitaria y prestación farmacéutica, ya que la causa mayoritaria en los otros dos subsidios, es el fallecimiento de su titular.

TIPO DE PRESTACIÓN	CAUSAS DE EXTINCIÓN, MODIFICACIÓN Y SUSPENSIÓN DEL DERECHO																TOTAL CAUSAS	
	FALLECIMIENTO		REC. PROPIOS		REC. FAMILIA		PREST. INCOMP.		INGRESO CENTRO		PERDIDA RESID.		ALTA S.S.		GRADO Y BAREMO		Nº	%
	Nº	%	Nº	%	Nº	%	Nº	%	Nº	%	Nº	%	Nº	%	Nº	%		
S.G.I.M. (*)	609	66,56%	361	82,23%	-	-	912	61,41%	-	-	3	60,00%	11	39,29%	1	14,29%	1.897	65,23%
S.A.T.P.	78	8,52%	35	7,97%	-	-	75	5,05%	5	50,00%	1	20,00%	0	0,00%	0	0,00%	194	6,67%
S.M.G.T.	74	8,09%	43	9,79%	19	100,00%	10	0,67%	5	50,00%	1	20,00%	2	7,14%	5	71,43%	159	5,47%
A.S.P.F.	154	16,83%	-	-	-	-	488	32,86%	-	-	0	0,00%	15	53,57%	1	14,29%	658	22,63%
TOTAL	915	100,00%	439	100,00%	19	100,00%	1.485	100,00%	10	100,00%	5	100,00%	28	100,00%	7	100,00%	2.908	

(*) Las causas incluidas en Alta SS originan la suspensión del derecho por inicio actividad laboral.

5. RESUMEN GLOBAL DE LAS REVISIONES LISMI DEL AÑO 2013

Durante el año 2013 se han efectuado 17.133 procesos de revisión. Del total de las revisiones efectuadas, el 82,15% corresponden a la revisión anual dado el carácter reglamentario de ésta sobre el total de beneficiarios de prestaciones LISMI.

Si bien en base a datos globales podría afirmarse que el 76,41% de los procesos de revisión no han originado variación en el derecho y en la cuantía reconocidos, debe señalarse que este efecto solo se registra en el proceso de revisión anual, siendo inexistente en los datos sobre revisiones de oficio o a instancia de parte, ya que los mismos se refieren a las situaciones finales derivadas de estos procesos.

No obstante, las extinciones del derecho, que en el conjunto de los procesos de revisión apenas suponen un 23,11%, en las revisiones de oficio e instancia de parte se configuran, con un 94,70%, como el efecto que más caracteriza a estos tipos de revisión, lo que lógicamente puede tener su razón de ser en la aplicación de las medidas de seguimiento y control adoptadas y en el empleo de los medios disponibles. Sin embargo, cabe destacar que las causas de extinción mayoritarias, tanto globalmente como en el análisis de ambos procesos de revisión por separado, son coincidentes, concretándose en el fallecimiento del beneficiario y en la incompatibilidad de la prestación con otras de idéntica naturaleza o finalidad.

★★★★★★

A N E X O S

1

REVISIÓN ANUAL DE LAS PNCs

PENSIONES NO CONTRIBUTIVAS DE LA SEGURIDAD SOCIAL (PNCs)

RESUMEN DE LA REVISIÓN ANUAL AÑO 2013

PNC DE JUBILACIÓN

A EFECTUAR AÑO 2013	REVISIONES EFECTUADAS				SUSPENS. DE PAGO	CAUSAS DE EXTINCIÓN					RECLAMACIONES PREVIAS		
	Sin Modif. Cuantía	Con Modif. Cuantía	Extinción Derecho	TOTAL		Residencia	Recursos Económicos		Fallecimiento	Otras	TOTAL	Presentadas	Estimadas
							Personal	U.E.C.					
172.523	118.931 85,03%	15.541 11,11%	5.395 3,86%	139.867	797	55 1,02%	1.048 19,43%	2.203 40,83%	1.570 29,10%	519 9,62%	5.395	1.126	421

PNC DE INVALIDEZ

A EFECTUAR AÑO 2013	REVISIONES EFECTUADAS				SUSPENS. DE PAGO	CAUSAS DE EXTINCIÓN					RECLAMACIONES PREVIAS		
	Sin Modif. Cuantía	Con Modif. Cuantía	Extinción Derecho	TOTAL		Residencia	Recursos Económicos		Fallecimiento	Otras	TOTAL	Presentadas	Estimadas
							Personal	U.E.C.					
197.652	139.311 88,99%	12.686 8,10%	4.542 2,90%	156.539	1.323	16 0,35%	838 18,45%	1.905 41,94%	1.012 22,28%	771 16,97%	4.542	1.065	450

TOTAL PNCs

NÓMINA DICIEMBRE 2012	A EFECTUAR AÑO 2013	REVISIONES EFECTUADAS				SUSPENS. DE PAGO	CAUSAS DE EXTINCIÓN					RECLAMACIONES PREVIAS		
		Sin Modif. Cuantía	Con Modif. Cuantía	Extinción Derecho	TOTAL		Residencia	Recursos Económicos		Fallecimiento	Otras	TOTAL	Presentadas	Estimadas
								Personal	U.E.C.					
445.278	370.175	258.242 87,12%	28.227 9,52%	9.937 3,35%	296.406	2.120	71 0,71%	1.886 18,98%	4.108 41,34%	2.582 25,98%	1.290 12,98%	9.937	2.191	871

PENSIÓN NO CONTRIBUTIVA DE JUBILACIÓN: REVISIÓN ANUAL

CC.AA. Y/O PROVINCIAS	A EFECTUAR AÑO 2013	REVISIONES EFECTUADAS				SUSPENS. DE PAGO	CAUSAS DE EXTINCIÓN					RECLAMACIONES		
		Sin Modif. Cuantía	Con Modif. Cuantía	Extinción Derecho	TOTAL		Residencia	Recursos Económicos		Fallecim.	Otras	TOTAL	PREVIAS	
								Personal	U.E.C.				Presentadas	Estimadas
ANDALUCÍA	40.870	28.224	1.819	595	30.638	29	10	89	323	103	70	595	311	141
ALMERÍA	2.436	2.140	248	36	2.424	10	7	3	23	1	2	36	19	4
CÁDIZ	6.565	4	19	9	32	0	0	1	8	0	0	9	3	0
CÓRDOBA	4.218	4.009	133	44	4.186	0	0	5	31	5	3	44	31	20
GRANADA	3.377	2.964	296	96	3.356	0	1	9	22	46	18	96	31	9
HUELVA	2.367	2.110	188	64	2.362	3	0	6	42	14	2	64	21	7
JAÉN	3.049	2.871	147	28	3.046	3	0	6	20	1	1	28	19	10
MÁLAGA	9.077	8.225	602	205	9.032	13	2	51	75	36	41	205	124	71
SEVILLA	9.781	5.901	186	113	6.200	0	0	8	102	0	3	113	63	20
ARAGÓN	4.158	3.406	456	225	4.087	57	2	80	77	48	18	225	32	12
HUESCA	991	815	107	65	987	4	0	31	14	17	3	65	11	5
TERUEL	468	370	54	28	452	2	1	6	5	11	5	28	2	2
ZARAGOZA	2.699	2.221	295	132	2.648	51	1	43	58	20	10	132	19	5
ASTURIAS	3.500	2.663	58	42	2.763	12	2	14	19	1	6	42	0	0
ILLES BALEARS	3.375	1.888	434	34	2.356	0	0	9	19	0	6	34	20	10
CANARIAS	1.164	693	189	137	1.019	145	2	20	100	0	15	137	69	32
LAS PALMAS	0	0	0	0	0	0	0	0	0	0	0	0	0	0
S.C. TENERIFE	1.164	693	189	137	1.019	145	2	20	100	0	15	137	69	32
CANTABRIA	2.541	316	125	318	759	3	0	116	25	2	175	318	3	0
CASTILLA Y LEÓN	10.184	7.216	715	189	8.120	54	2	104	71	2	10	189	76	28
ÁVILA	875	59	44	15	118	17	0	6	7	1	1	15	5	1
BURGOS	953	908	25	12	945	8	0	3	7	0	2	12	4	1
LEÓN	1.743	1.619	46	74	1.739	4	1	50	17	0	6	74	29	9
PALENCIA	719	258	42	15	315	9	0	13	2	0	0	15	4	3
SALAMANCA	2.212	2.026	161	25	2.212	0	0	7	18	0	0	25	8	3
SEGOVIA	330	320	6	0	326	4	0	0	0	0	0	0	3	1
SORIA	245	216	17	9	242	1	0	6	3	0	0	9	1	0
VALLADOLID	1.889	1.524	334	28	1.886	3	0	16	11	1	0	28	15	10
ZAMORA	1.218	286	40	11	337	8	1	3	6	0	1	11	7	0
CASTILLA-LA MANCHA	5.300	1.859	509	110	2.478	58	4	40	62	0	4	110	86	42
ALBACETE	1.584	630	190	51	871	22	2	22	26	0	1	51	45	31
CIUDAD REAL	2.266	467	188	39	694	20	0	13	25	0	1	39	31	5
CUENCA	979	505	74	11	590	3	0	4	7	0	0	11	6	5
GUADALAJARA	465	255	55	8	318	12	2	0	4	0	2	8	4	1
TOLEDO	6	2	2	1	5	1	0	1	0	0	0	1	0	0

CC.AA. Y/O PROVINCIAS	A EFECTUAR AÑO 2013	REVISIONES EFECTUADAS				SUSPENS. DE PAGO	CAUSAS DE EXTINCIÓN						RECLAMACIONES	
		Sin Modif. Cuantía	Con Modif. Cuantía	Extinción Derecho	TOTAL		Residencia	Recursos Económicos		Fallecim.	Otras	TOTAL	PREVIAS	
								Personal	U.E.C.				Presentadas	Estimadas
CATALUNYA	30.775	22.442	6.484	1.849	30.775	0	0	0	617	1.200	32	1.849	0	0
BARCELONA	22.841	16.426	5.119	1.296	22.841	0	0	0	518	746	32	1.296	0	0
GIRONA	2.359	1.604	425	330	2.359	0	0	0	47	283	0	330	0	0
LLEIDA	2.175	1.631	476	68	2.175	0	0	0	0	68	0	68	0	0
TARRAGONA	3.400	2.781	464	155	3.400	0	0	0	52	103	0	155	0	0
COMUNIDAD VALENCIANA	10.244	1.979	644	667	3.290	19	0	95	464	101	7	667	55	11
ALICANTE	8.103	820	175	161	1.156	15	0	16	63	80	2	161	24	6
CASTELLÓN	1.106	986	80	36	1.102	1	0	9	13	9	5	36	1	1
VALENCIA	1.035	173	389	470	1.032	3	0	70	388	12	0	470	30	4
EXTREMADURA	8.520	8.387	34	26	8.447	73	0	6	12	0	8	26	0	0
BADAJOS	5.941	5.834	29	22	5.885	56	0	5	11	0	6	22	0	0
CÁCERES	2.579	2.553	5	4	2.562	17	0	1	1	0	2	4	0	0
GALICIA	21.760	19.293	1.798	288	21.379	60	13	57	161	55	2	288	67	10
A CORUÑA	8.714	7.848	739	109	8.696	18	6	22	80	0	1	109	0	0
LUGO	3.452	3.223	193	25	3.441	11	3	7	15	0	0	25	17	4
OURENSE	3.013	2.588	314	22	2.924	2	0	4	17	0	1	22	4	1
PONTEVEDRA	6.581	5.634	552	132	6.318	29	4	24	49	55	0	132	46	5
MADRID	17.460	9.976	1.086	716	11.778	180	19	362	176	0	159	716	358	119
MURCIA	4.173	3.809	273	7	4.089	84	0	2	5	0	0	7	12	3
NAVARRA	1.582	1.268	298	16	1.582	0	0	9	7	0	0	16	3	2
PAÍS VASCO	4.659	3.405	540	160	4.105	11	1	40	55	58	6	160	20	4
ÁLAVA	1.119	506	53	17	576	0	1	2	9	4	1	17	0	0
GUIPÚZCOA	952	859	80	7	946	6	0	3	4	0	0	7	5	0
VIZCAYA	2.588	2.040	407	136	2.583	5	0	35	42	54	5	136	15	4
LA RIOJA	1.000	953	27	9	989	11	0	2	6	0	1	9	7	3
CEUTA	630	608	18	3	629	1	0	1	2	0	0	3	6	4
MELILLA	628	546	34	4	584	0	0	2	2	0	0	4	1	0
TOTAL ESTADO	172.523	118.931	15.541	5.395	139.867	797	55	1.048	2.203	1.570	519	5.395	1.126	421

PENSIÓN NO CONTRIBUTIVA DE INVALIDEZ: REVISIÓN ANUAL

CC.AA. Y/O PROVINCIAS	A EFECTUAR AÑO 2013	REVISIONES EFECTUADAS				SUSPENS. DE PAGO	CAUSAS DE EXTINCIÓN					RECLAMACIONES		
		Sin Modif. Cuantía	Con Modif. Cuantía	Extinción Derecho	TOTAL		Residencia	Recursos Económicos		Fallecim.	Otras	TOTAL	PREVIAS	
								Personal	U.E.C.				Presentadas	Estimadas
ANDALUCÍA	53.950	34.520	1.552	442	36.514	18	2	63	227	85	65	442	283	157
ALMERÍA	3.795	3.525	232	30	3.787	3	2	5	22	0	1	30	21	11
CÁDIZ	10.244	8	12	17	37	0	0	2	15	0	0	17	3	0
CÓRDOBA	4.519	4.379	98	32	4.509	1	0	6	18	2	6	32	22	14
GRANADA	5.149	4.827	230	84	5.141	0	0	6	17	48	13	84	20	10
HUELVA	4.058	3.785	234	35	4.054	4	0	3	23	4	5	35	21	2
JAÉN	3.261	3.100	129	26	3.255	0	0	5	15	0	6	26	23	14
MÁLAGA	11.929	11.150	559	164	11.873	10	0	34	68	31	31	164	145	95
SEVILLA	10.995	3.746	58	54	3.858	0	0	2	49	0	3	54	28	11
ARAGÓN	4.023	3.550	254	156	3.960	57	0	40	33	39	44	156	36	14
HUESCA	803	726	42	30	798	5	0	2	7	10	11	30	6	5
TERUEL	788	677	63	42	782	3	0	11	8	15	8	42	1	0
ZARAGOZA	2.432	2.147	149	84	2.380	49	0	27	18	14	25	84	29	9
ASTURIAS	5.892	4.784	115	37	4.936	16	1	17	15	0	4	37	0	0
ILLES BALEARS	4.453	2.667	429	33	3.129	0	0	7	22	0	4	33	18	8
CANARIAS	948	601	139	94	834	114	1	10	75	0	8	94	67	32
LAS PALMAS	0	0	0	0	0	0	0	0	0	0	0	0	0	0
S.C. TENERIFE	948	601	139	94	834	114	1	10	75	0	8	94	67	32
CANTABRIA	3.822	569	274	264	1.107	52	0	60	16	18	170	264	6	0
CASTILLA Y LEÓN	12.024	9.300	452	162	9.914	93	4	49	52	5	52	162	83	33
ÁVILA	1.032	66	34	31	131	24	1	8	10	5	7	31	8	3
BURGOS	1.540	1.452	63	7	1.522	18	0	4	2	0	1	7	4	2
LEÓN	2.851	2.635	122	81	2.838	13	3	29	9	0	40	81	32	8
PALENCIA	984	301	23	8	332	7	0	2	3	0	3	8	3	1
SALAMANCA	1.785	1.695	78	12	1.785	0	0	2	10	0	0	12	8	1
SEGOVIA	584	550	21	0	571	13	0	0	0	0	0	0	7	5
SORIA	231	214	12	2	228	1	0	0	2	0	0	2	1	1
VALLADOLID	2.088	1.998	71	13	2.082	6	0	3	9	0	1	13	16	12
ZAMORA	929	389	28	8	425	11	0	1	7	0	0	8	4	0
CASTILLA-LA MANCHA	8.065	3.360	500	104	3.964	93	2	24	68	0	10	104	91	42
ALBACETE	2.562	1.096	179	32	1.307	28	2	10	20	0	0	32	34	15
CIUDAD REAL	3.119	858	191	45	1.094	41	0	9	32	0	4	45	41	22
CUENCA	1.661	985	78	10	1.073	9	0	3	6	0	1	10	7	2
GUADALAJARA	713	416	52	17	485	14	0	2	10	0	5	17	9	3
TOLEDO	10	5	0	0	5	1	0	0	0	0	0	0	0	0

CC.AA. Y/O PROVINCIAS	A EFECTUAR AÑO 2013	REVISIONES EFECTUADAS				SUSPENS. DE PAGO	CAUSAS DE EXTINCIÓN					RECLAMACIONES		
		Sin Modif. Cuantía	Con Modif. Cuantía	Extinción Derecho	TOTAL		Residencia	Recursos Económicos		Fallecim.	Otras	TOTAL	PREVIAS	
								Personal	U.E.C.				Presentadas	Estimadas
CATALUNYA	24.872	19.975	3.739	1.158	24.872	0	0	54	241	688	175	1.158	0	0
BARCELONA	18.349	14.534	2.955	860	18.349	0	0	54	215	497	94	860	0	0
GIRONA	1.823	1.375	320	128	1.823	0	0	0	0	64	64	128	0	0
LLEIDA	1.334	1.174	128	32	1.334	0	0	0	0	32	0	32	0	0
TARRAGONA	3.366	2.892	336	138	3.366	0	0	0	26	95	17	138	0	0
COMUNIDAD VALENCIANA	12.512	3.543	915	1.009	5.467	28	1	124	826	49	9	1.009	83	16
ALICANTE	7.958	783	67	82	932	9	0	13	37	29	3	82	8	5
CASTELLÓN	2.579	2.440	93	35	2.568	11	1	6	17	5	6	35	7	4
VALENCIA	1.975	320	755	892	1.967	8	0	105	772	15	0	892	68	7
EXTREMADURA	5.840	5.652	39	30	5.721	119	0	3	6	0	21	30	0	0
BADAJOS	3.969	3.831	32	22	3.885	84	0	3	3	0	16	22	0	0
CÁCERES	1.871	1.821	7	8	1.836	35	0	0	3	0	5	8	0	0
GALICIA	23.181	21.784	998	168	22.950	83	0	19	64	82	3	168	35	13
A CORUÑA	9.469	8.984	424	43	9.451	18	0	10	31	0	2	43	0	0
LUGO	1.820	1.726	71	15	1.812	8	0	7	8	0	0	15	5	3
OURENSE	3.382	3.187	162	14	3.363	6	0	1	12	0	1	14	5	2
PONTEVEDRA	8.510	7.887	341	96	8.324	51	0	1	13	82	0	96	25	8
MADRID	16.721	10.640	1.333	660	12.633	419	3	302	177	0	178	660	278	101
MURCIA	9.744	8.541	966	28	9.535	209	2	11	15	0	0	28	29	13
NAVARRA	966	923	33	10	966	0	0	3	7	0	0	10	1	1
PAÍS VASCO	6.196	4.700	749	157	5.606	14	0	39	46	46	26	157	33	13
ÁLAVA	1.119	487	35	21	543	0	0	4	1	7	9	21	2	0
GUIPÚZCOA	1.382	1.281	75	18	1.374	8	0	9	8	0	1	18	1	1
VIZCAYA	3.695	2.932	639	118	3.689	6	0	26	37	39	16	118	30	12
LA RIOJA	757	682	54	14	750	7	0	5	8	0	1	14	6	4
CEUTA	1.118	1.057	56	4	1.117	1	0	1	2	0	1	4	11	2
MELILLA	2.568	2.463	89	12	2.564	0	0	7	5	0	0	12	5	1
TOTAL ESTADO	197.652	139.311	12.686	4.542	156.539	1.323	16	838	1.905	1.012	771	4.542	1.065	450

PENSIONES NO CONTRIBUTIVAS DE JUBILACIÓN E INVALIDEZ: REVISIÓN ANUAL

CC.AA. Y/O PROVINCIAS	NÓMINA DICIEMBRE AÑO 2012	A EFECTUAR AÑO 2013	REVISIONES EFECTUADAS				SUSPENS. DE PAGO	CAUSAS DE EXTINCIÓN					RECLAMACIONES		
			Sin Modif. Cuantía	Con Modif. Cuantía	Extinción Derecho	TOTAL		Residencia	Recursos Económicos		Fallecim.	Otras	TOTAL	PREVIAS	
									Personal	U.E.C.				Presentadas	Estimadas
ANDALUCÍA	101.413	94.820	62.744	3.371	1.037	67.152	47	12	152	550	188	135	1.037	594	298
ALMERÍA	6.668	6.231	5.665	480	66	6.211	13	9	8	45	1	3	66	40	15
CÁDIZ	18.624	16.809	12	31	26	69	0	0	3	23	0	0	26	6	0
CÓRDOBA	9.289	8.737	8.388	231	76	8.695	1	0	11	49	7	9	76	53	34
GRANADA	8.866	8.526	7.791	526	180	8.497	0	1	15	39	94	31	180	51	19
HUELVA	6.721	6.425	5.895	422	99	6.416	7	0	9	65	18	7	99	42	9
JAÉN	6.620	6.310	5.971	276	54	6.301	3	0	11	35	1	7	54	42	24
MÁLAGA	22.064	21.006	19.375	1.161	369	20.905	23	2	85	143	67	72	369	269	166
SEVILLA	22.561	20.776	9.647	244	167	10.058	0	0	10	151	0	6	167	91	31
ARAGÓN	7.724	8.181	6.956	710	381	8.047	114	2	120	110	87	62	381	68	26
HUESCA	1.793	1.794	1.541	149	95	1.785	9	0	33	21	27	14	95	17	10
TERUEL	789	1.256	1.047	117	70	1.234	5	1	17	13	26	13	70	3	2
ZARAGOZA	5.142	5.131	4.368	444	216	5.028	100	1	70	76	34	35	216	48	14
ASTURIAS	9.498	9.392	7.447	173	79	7.699	28	3	31	34	1	10	79	0	0
ILLES BALEARS	7.491	7.828	4.555	863	67	5.485	0	0	16	41	0	10	67	38	18
CANARIAS	42.626	2.112	1.294	328	231	1.853	259	3	30	175	0	23	231	136	64
LAS PALMAS	15.793	0	0	0	0	0	0	0	0	0	0	0	0	0	0
S.C. TENERIFE	26.833	2.112	1.294	328	231	1.853	259	3	30	175	0	23	231	136	64
CANTABRIA	6.363	6.363	885	399	582	1.866	55	0	176	41	20	345	582	9	0
CASTILLA Y LEÓN	22.374	22.208	16.516	1.167	351	18.034	147	6	153	123	7	62	351	159	61
ÁVILA	1.949	1.907	125	78	46	249	41	1	14	17	6	8	46	13	4
BURGOS	2.514	2.493	2.360	88	19	2.467	26	0	7	9	0	3	19	8	3
LEÓN	4.633	4.594	4.254	168	155	4.577	17	4	79	26	0	46	155	61	17
PALENCIA	1.729	1.703	559	65	23	647	16	0	15	5	0	3	23	7	4
SALAMANCA	3.997	3.997	3.721	239	37	3.997	0	0	9	28	0	0	37	16	4
SEGOVIA	926	914	870	27	0	897	17	0	0	0	0	0	0	10	6
SORIA	483	476	430	29	11	470	2	0	6	5	0	0	11	2	1
VALLADOLID	3.968	3.977	3.522	405	41	3.968	9	0	19	20	1	1	41	31	22
ZAMORA	2.175	2.147	675	68	19	762	19	1	4	13	0	1	19	11	0
CASTILLA-LA MANCHA	20.120	13.365	5.219	1.009	214	6.442	151	6	64	130	0	14	214	177	84
ALBACETE	4.271	4.146	1.726	369	83	2.178	50	4	32	46	0	1	83	79	46
CIUDAD REAL	5.568	5.385	1.325	379	84	1.788	61	0	22	57	0	5	84	72	27
CUENCA	2.716	2.640	1.490	152	21	1.663	12	0	7	13	0	1	21	13	7
GUADALAJARA	1.216	1.178	671	107	25	803	26	2	2	14	0	7	25	13	4
TOLEDO	6.349	16	7	2	1	10	2	0	1	0	0	0	1	0	0

CC.AA. Y/O PROVINCIAS	NÓMINA DICIEMBRE AÑO 2012	A EFECTUAR AÑO 2013	REVISIONES EFECTUADAS				SUSPENS. DE PAGO	CAUSAS DE EXTINCIÓN					RECLAMACIONES		
			Sin Modif. Cuantía	Con Modif. Cuantía	Extinción Derecho	TOTAL		Residencia	Recursos Económicos		Fallecim.	Otras	TOTAL	PREVIAS	
									Personal	U.E.C.				Presentadas	Estimadas
CATALUNYA	55.700	55.647	42.417	10.223	3.007	55.647	0	0	54	858	1.888	207	3.007	0	0
BARCELONA	41.249	41.190	30.960	8.074	2.156	41.190	0	0	54	733	1.243	126	2.156	0	0
GIRONA	4.133	4.182	2.979	745	458	4.182	0	0	0	47	347	64	458	0	0
LLEIDA	3.538	3.509	2.805	604	100	3.509	0	0	0	0	100	0	100	0	0
TARRAGONA	6.780	6.766	5.673	800	293	6.766	0	0	0	78	198	17	293	0	0
COMUNIDAD VALENCIANA	46.104	22.756	5.522	1.559	1.676	8.757	47	1	219	1.290	150	16	1.676	138	27
ALICANTE	16.087	16.061	1.603	242	243	2.088	24	0	29	100	109	5	243	32	11
CASTELLÓN	3.718	3.685	3.426	173	71	3.670	12	1	15	30	14	11	71	8	5
VALENCIA	26.299	3.010	493	1.144	1.362	2.999	11	0	175	1.160	27	0	1.362	98	11
EXTREMADURA	14.360	14.360	14.039	73	56	14.168	192	0	9	18	0	29	56	0	0
BADAJOS	9.910	9.910	9.665	61	44	9.770	140	0	8	14	0	22	44	0	0
CÁCERES	4.450	4.450	4.374	12	12	4.398	52	0	1	4	0	7	12	0	0
GALICIA	44.401	44.941	41.077	2.796	456	44.329	143	13	76	225	137	5	456	102	23
A CORUÑA	17.874	18.183	16.832	1.163	152	18.147	36	6	32	111	0	3	152	0	0
LUGO	5.270	5.272	4.949	264	40	5.253	19	3	14	23	0	0	40	22	7
OURENSE	6.409	6.395	5.775	476	36	6.287	8	0	5	29	0	2	36	9	3
PONTEVEDRA	14.848	15.091	13.521	893	228	14.642	80	4	25	62	137	0	228	71	13
MADRID	34.181	34.181	20.616	2.419	1.376	24.411	599	22	664	353	0	337	1.376	636	220
MURCIA	13.954	13.917	12.350	1.239	35	13.624	293	2	13	20	0	0	35	41	16
NAVARRA	2.644	2.548	2.191	331	26	2.548	0	0	12	14	0	0	26	4	3
PAÍS VASCO	10.308	10.855	8.105	1.289	317	9.711	25	1	79	101	104	32	317	53	17
ÁLAVA	1.156	2.238	993	88	38	1.119	0	1	6	10	11	10	38	2	0
GUIPÚZCOA	2.869	2.334	2.140	155	25	2.320	14	0	12	12	0	1	25	6	1
VIZCAYA	6.283	6.283	4.972	1.046	254	6.272	11	0	61	79	93	21	254	45	16
LA RIOJA	1.730	1.757	1.635	81	23	1.739	18	0	7	14	0	2	23	13	7
CEUTA	1.744	1.748	1.665	74	7	1.746	2	0	2	4	0	1	7	17	6
MELILLA	2.543	3.196	3.009	123	16	3.148	0	0	9	7	0	0	16	6	1
TOTAL ESTADO	445.278	370.175	258.242	28.227	9.937	296.406	2.120	71	1.886	4.108	2.582	1.290	9.937	2.191	871

REVISIÓN ANUAL PNCs: PROCEDENCIA DE LAS PENSIONES EXTINGUIDAS

CC.AA. Y/O PROVINCIAS	JUBILACIÓN					INVALIDEZ					TOTAL PNCs				
	PROCEDENCIA PENSIONES EXTINGUIDAS					PROCEDENCIA PENSIONES EXTINGUIDAS					PROCEDENCIA PENSIONES EXTINGUIDAS				
	NUEVAS	LISMI	PAS	INSS	TOTAL	NUEVAS	LISMI	PAS	INSS	TOTAL	NUEVAS	LISMI	PAS	INSS	TOTAL
ANDALUCÍA	568	4	23	0	595	379	11	44	8	442	947	15	67	8	1.037
ALMERÍA	35	1	0	0	36	28	0	2	0	30	63	1	2	0	66
CÁDIZ	9	0	0	0	9	15	0	2	0	17	24	0	2	0	26
CÓRDOBA	42	0	2	0	44	26	3	1	2	32	68	3	3	2	76
GRANADA	84	0	12	0	96	64	4	15	1	84	148	4	27	1	180
HUELVA	60	0	4	0	64	34	0	1	0	35	94	0	5	0	99
JAÉN	28	0	0	0	28	25	0	1	0	26	53	0	1	0	54
MÁLAGA	198	3	4	0	205	148	3	10	3	164	346	6	14	3	369
SEVILLA	112	0	1	0	113	39	1	12	2	54	151	1	13	2	167
ARAGÓN	213	1	10	1	225	130	8	18	0	156	343	9	28	1	381
HUESCA	60	0	4	1	65	21	3	6	0	30	81	3	10	1	95
TERUEL	26	0	2	0	28	36	1	5	0	42	62	1	7	0	70
ZARAGOZA	127	1	4	0	132	73	4	7	0	84	200	5	11	0	216
ASTURIAS	42	0	0	0	42	37	0	0	0	37	79	0	0	0	79
ILLES BALEARS	34	0	0	0	34	27	2	4	0	33	61	2	4	0	67
CANARIAS	100	5	32	0	137	70	18	6	0	94	170	23	38	0	231
LAS PALMAS	0	0	0	0	0	0	0	0	0	0	0	0	0	0	0
S.C. TENERIFE	100	5	32	0	137	70	18	6	0	94	170	23	38	0	231
CANTABRIA	288	9	19	2	318	235	10	19	0	264	523	19	38	2	582
CASTILLA Y LEÓN	188	0	1	0	189	158	2	2	0	162	346	2	3	0	351
ÁVILA	15	0	0	0	15	31	0	0	0	31	46	0	0	0	46
BURGOS	12	0	0	0	12	7	0	0	0	7	19	0	0	0	19
LEÓN	74	0	0	0	74	81	0	0	0	81	155	0	0	0	155
PALENCIA	15	0	0	0	15	8	0	0	0	8	23	0	0	0	23
SALAMANCA	25	0	0	0	25	10	2	0	0	12	35	2	0	0	37
SEGOVIA	0	0	0	0	0	0	0	0	0	0	0	0	0	0	0
SORIA	8	0	1	0	9	2	0	0	0	2	10	0	1	0	11
VALLADOLID	28	0	0	0	28	13	0	0	0	13	41	0	0	0	41
ZAMORA	11	0	0	0	11	6	0	2	0	8	17	0	2	0	19
CASTILLA-LA MANCHA	109	0	1	0	110	92	5	4	3	104	201	5	5	3	214
ALBACETE	51	0	0	0	51	31	1	0	0	32	82	1	0	0	83
CIUDAD REAL	39	0	0	0	39	40	2	3	0	45	79	2	3	0	84
CUENCA	11	0	0	0	11	7	2	1	0	10	18	2	1	0	21
GUADALAJARA	7	0	1	0	8	14	0	0	3	17	21	0	1	3	25
TOLEDO	1	0	0	0	1	0	0	0	0	0	1	0	0	0	1

CC.AA. Y/O PROVINCIAS	JUBILACIÓN PROCEDENCIA PENSIONES EXTINGUIDAS					INVALIDEZ PROCEDENCIA PENSIONES EXTINGUIDAS					TOTAL PNCs PROCEDENCIA PENSIONES EXTINGUIDAS				
	NUEVAS	LISMI	PAS	INSS	TOTAL	NUEVAS	LISMI	PAS	INSS	TOTAL	NUEVAS	LISMI	PAS	INSS	TOTAL
	CATALUNYA	1.849	0	0	0	1.849	1.158	0	0	0	1.158	3.007	0	0	0
BARCELONA	1.296	0	0	0	1.296	860	0	0	0	860	2.156	0	0	0	2.156
GIRONA	330	0	0	0	330	128	0	0	0	128	458	0	0	0	458
LLEIDA	68	0	0	0	68	32	0	0	0	32	100	0	0	0	100
TARRAGONA	155	0	0	0	155	138	0	0	0	138	293	0	0	0	293
COMUNIDAD VALENCIANA	667	0	0	0	667	1.009	0	0	0	1.009	1.676	0	0	0	1.676
ALICANTE (1)	161	0	0	0	161	82	0	0	0	82	243	0	0	0	243
CASTELLÓN	36	0	0	0	36	35	0	0	0	35	71	0	0	0	71
VALENCIA (1)	470	0	0	0	470	892	0	0	0	892	1.362	0	0	0	1.362
EXTREMADURA	26	0	0	0	26	27	0	3	0	30	53	0	3	0	56
BADAJOS	22	0	0	0	22	19	0	3	0	22	41	0	3	0	44
CÁCERES	4	0	0	0	4	8	0	0	0	8	12	0	0	0	12
GALICIA	283	3	2	0	288	143	19	5	1	168	426	22	7	1	456
A CORUÑA	106	3	0	0	109	36	4	3	0	43	142	7	3	0	152
LUGO	23	0	2	0	25	13	0	2	0	15	36	0	4	0	40
OURENSE	22	0	0	0	22	0	14	0	0	14	22	14	0	0	36
PONTEVEDRA	132	0	0	0	132	94	1	0	1	96	226	1	0	1	228
MADRID	710	4	2	0	716	632	24	4	0	660	1.342	28	6	0	1.376
MURCIA	7	0	0	0	7	28	0	0	0	28	35	0	0	0	35
NAVARRA	16	0	0	0	16	10	0	0	0	10	26	0	0	0	26
PAÍS VASCO	157	0	3	0	160	153	0	4	0	157	310	0	7	0	317
ÁLAVA	17	0	0	0	17	21	0	0	0	21	38	0	0	0	38
GUIPÚZCOA	7	0	0	0	7	18	0	0	0	18	25	0	0	0	25
VIZCAYA	133	0	3	0	136	114	0	4	0	118	247	0	7	0	254
LA RIOJA	9	0	0	0	9	14	0	0	0	14	23	0	0	0	23
CEUTA	3	0	0	0	3	4	0	0	0	4	7	0	0	0	7
MELILLA	4	0	0	0	4	12	0	0	0	12	16	0	0	0	16
TOTAL ESTADO	5.273	26	93	3	5.395	4.318	99	113	12	4.542	9.591	125	206	15	9.937

2

REVISIONES DE OFICIO E INSTANCIA DE PARTE DE LAS PNCs

PENSIONES NO CONTRIBUTIVAS DE LA SEGURIDAD SOCIAL (PNCs)

RESUMEN DE LAS REVISIONES DE OFICIO E INSTANCIA DE PARTE AÑO 2013

PNC DE JUBILACIÓN

ENTRADA REVISIONES	REVISIONES EFECTUADAS							CAUSAS DE EXTINCIÓN EN PROCESO DE REVISIÓN							
	Sin Modif. Cuantía	Con Modif. Cuantía	Suspensión PNC		Compat. PNC Art. 147	Recuperación Art. 144.1	Extinción Derecho	TOTAL	Residencia	Recursos Económicos		Grado	Fallecimiento	Otras	TOTAL
			Art. 144.1	Pago						Personal	U.E.C.				
30.675	5.161 17,04%	6.507 21,49%	-	1.138 3,76%	-	-	17.480 57,72%	30.286	137 0,78%	6.232 35,65%	1.638 9,37%	-	8.263 47,27%	1.210 6,92%	17.480

PNC DE INVALIDEZ

ENTRADA REVISIONES	REVISIONES EFECTUADAS							CAUSAS DE EXTINCIÓN EN PROCESO DE REVISIÓN							
	Sin Modif. Cuantía	Con Modif. Cuantía	Suspensión PNC		Compat. PNC Art. 147	Recuperación Art. 144.1	Extinción Derecho	TOTAL	Residencia	Recursos Económicos		Grado	Fallecimiento	Otras	TOTAL
			Art. 144.1	Pago						Personal	U.E.C.				
42.565	10.153 24,46%	10.727 25,85%	981 2,36%	2.795 6,73%	1.383 3,33%	949 2,29%	14.516 34,97%	41.504	101 0,70%	3.693 25,44%	1.391 9,58%	938 6,46%	5.752 39,63%	2.641 18,19%	14.516

TOTAL PNCs

ENTRADA REVISIONES	REVISIONES EFECTUADAS							CAUSAS DE EXTINCIÓN EN PROCESO DE REVISIÓN							
	Sin Modif. Cuantía	Con Modif. Cuantía	Suspensión PNC		Compat. PNC Art. 147	Recuperación Art. 144.1	Extinción Derecho	TOTAL	Residencia	Recursos Económicos		Grado	Fallecimiento	Otras	TOTAL
			Art. 144.1	Pago						Personal	U.E.C.				
73.240	15.314 21,33%	17.234 24,01%	981 1,37%	3.933 5,48%	1.383 1,93%	949 1,32%	31.996 44,57%	71.790	238 0,74%	9.925 31,02%	3.029 9,47%	938 2,93%	14.015 43,80%	3.851 12,04%	31.996

PENSIÓN NO CONTRIBUTIVA DE JUBILACIÓN: REVISIONES DE OFICIO E INSTANCIA DE PARTE

CC.AA. Y/O PROVINCIAS	ENTRADA REVISIONES	REVISIONES EFECTUADAS					CAUSAS DE EXTINCIÓN DEL DERECHO					
		Sin Modif.	Con Modif.	Suspensión	Extinción	TOTAL	Residencia	Recursos Económicos		Fallecimiento	Otras	TOTAL
		Cuantía	Cuantía	Pago	Derecho			Personal	U.E.C.			
ANDALUCÍA	5.513	628	950	99	3.854	5.531	35	1.629	292	1.619	279	3.854
ALMERÍA	377	50	40	18	270	378	24	108	6	108	24	270
CÁDIZ	1.020	134	199	13	678	1.024	0	282	48	284	64	678
CÓRDOBA	597	103	105	4	400	612	0	175	24	172	29	400
GRANADA	405	37	75	4	295	411	3	140	17	117	18	295
HUELVA	309	21	44	3	242	310	0	109	19	97	17	242
JAÉN	409	27	49	2	338	416	0	156	18	145	19	338
MÁLAGA	1.073	124	204	51	679	1.058	7	255	90	291	36	679
SEVILLA	1.323	132	234	4	952	1.322	1	404	70	405	72	952
ARAGÓN	675	61	83	33	497	674	2	175	55	205	60	497
HUESCA	138	2	19	4	112	137	0	48	9	44	11	112
TERUEL	76	6	4	6	60	76	0	20	7	22	11	60
ZARAGOZA	461	53	60	23	325	461	2	107	39	139	38	325
ASTURIAS	513	37	92	0	383	512	5	118	22	217	21	383
ILLES BALEARS	1.221	417	269	220	350	1.256	5	86	52	164	43	350
CANARIAS	2.253	417	431	89	1.214	2.151	17	369	24	713	91	1.214
LAS PALMAS	1.109	271	174	86	503	1.034	3	190	14	276	20	503
S.C. TENERIFE	1.144	146	257	3	711	1.117	14	179	10	437	71	711
CANTABRIA	317	29	70	6	212	317	0	87	12	98	15	212
CASTILLA Y LEÓN	2.520	1.037	599	57	838	2.531	2	377	150	258	51	838
ÁVILA	120	37	21	11	56	125	0	33	14	1	8	56
BURGOS	105	20	17	3	65	105	0	33	7	22	3	65
LEÓN	141	14	48	4	75	141	1	52	16	0	6	75
PALENCIA	503	321	65	11	106	503	1	42	18	42	3	106
SALAMANCA	303	28	59	1	215	303	0	91	38	81	5	215
SEGOVIA	73	43	20	8	10	81	0	1	4	3	2	10
SORIA	42	6	5	0	31	42	0	10	0	16	5	31
VALLADOLID	977	478	300	12	185	975	0	71	22	81	11	185
ZAMORA	256	90	64	7	95	256	0	44	31	12	8	95
CASTILLA-LA MANCHA	1.408	269	242	20	879	1.410	6	291	77	403	102	879
ALBACETE	350	116	53	2	178	349	2	64	14	75	23	178
CIUDAD REAL	371	47	92	4	219	362	0	64	11	124	20	219
CUENCA	147	23	22	2	103	150	0	32	7	43	21	103
GUADALAJARA	106	41	25	2	41	109	0	12	0	23	6	41
TOLEDO	434	42	50	10	338	440	4	119	45	138	32	338

CC.AA. Y/O PROVINCIAS	ENTRADA REVISIONES	REVISIONES EFECTUADAS					CAUSAS DE EXTINCIÓN DEL DERECHO					
		Sin Modif.	Con Modif.	Suspensión	Extinción	TOTAL	Residencia	Recursos Económicos		Fallecimiento	Otras	TOTAL
		Cuantía	Cuantía	Pago	Derecho			Personal	U.E.C.			
CATALUNYA	2.845	203	388	53	2.164	2.808	22	829	145	1.092	76	2.164
BARCELONA	2.135	162	311	41	1.593	2.107	18	595	116	808	56	1.593
GIRONA	212	17	24	4	162	207	3	45	7	97	10	162
LLEIDA	226	6	20	5	197	228	0	101	7	84	5	197
TARRAGONA	272	18	33	3	212	266	1	88	15	103	5	212
COMUNIDAD VALENCIANA	2.559	301	454	24	1.763	2.542	5	749	92	881	36	1.763
ALICANTE	809	59	144	1	605	809	0	268	2	335	0	605
CASTELLÓN	377	100	117	6	152	375	0	51	27	59	15	152
VALENCIA	1.373	142	193	17	1.006	1.358	5	430	63	487	21	1.006
EXTREMADURA	2.341	865	222	134	831	2.052	0	322	100	328	81	831
BADAJOS	1.602	561	166	100	575	1.402	0	216	71	235	53	575
CÁCERES	739	304	56	34	256	650	0	106	29	93	28	256
GALICIA	3.683	505	1.152	63	1.955	3.675	12	510	313	945	175	1.955
A CORUÑA	1.591	432	317	3	839	1.591	3	290	40	424	82	839
LUGO	333	15	60	6	252	333	0	38	10	134	70	252
OURENSE	301	3	54	6	238	301	5	68	25	118	22	238
PONTEVEDRA	1.458	55	721	48	626	1.450	4	114	238	269	1	626
MADRID	2.914	278	930	209	1.497	2.914	13	408	175	810	91	1.497
MURCIA	965	73	396	78	418	965	2	152	49	170	45	418
NAVARRA	273	2	72	0	201	275	2	51	33	102	13	201
PAÍS VASCO	262	0	0	17	245	262	9	39	37	142	18	245
ÁLAVA	58	0	0	0	58	58	8	0	23	27	0	58
GUIPÚZCOA	0	0	0	0	0	0	0	0	0	0	0	0
VIZCAYA	204	0	0	17	187	204	1	39	14	115	18	187
LA RIOJA	119	5	28	8	76	117	0	25	5	42	4	76
CEUTA	162	30	58	12	62	162	0	12	3	41	6	62
MELILLA	132	4	71	16	41	132	0	3	2	33	3	41
TOTAL ESTADO	30.675	5.161	6.507	1.138	17.480	30.286	137	6.232	1.638	8.263	1.210	17.480

PENSIÓN NO CONTRIBUTIVA DE INVALIDEZ: REVISIONES DE OFICIO E INSTANCIA DE PARTE

CC.AA. Y/O PROVINCIAS	ENTRADA REVISIONES	REVISIONES EFECTUADAS								CAUSAS DE EXTINCIÓN DEL DERECHO						
		Sin Modif. Cuantía	Con Modif. Cuantía	Suspensión PNC		Compat. PNC Art. 147	Recuperación Art. 144.1	Extinción Derecho	TOTAL	Residencia	Recursos Económicos		Grado	Fallecimiento	Otras	TOTAL
				Art. 144.1	Pago						Personal	U.E.C.				
ANDALUCÍA	8.234	2.339	1.885	320	200	179	461	3.054	8.438	18	827	199	283	1.285	442	3.054
ALMERÍA	605	142	133	23	24	10	32	237	601	10	79	7	12	110	19	237
CÁDIZ	1.482	392	322	55	25	10	64	569	1.437	0	153	38	33	275	70	569
CÓRDOBA	857	301	195	27	23	17	57	258	878	1	42	5	39	101	70	258
GRANADA	775	290	177	27	24	26	51	257	852	1	76	5	50	87	38	257
HUELVA	748	147	189	29	23	47	55	244	734	2	73	16	10	101	42	244
JAÉN	454	98	115	10	5	10	22	199	459	0	48	7	14	81	49	199
MÁLAGA	1.584	623	389	85	35	13	83	610	1.838	3	172	87	50	248	50	610
SEVILLA	1.729	346	365	64	41	46	97	680	1.639	1	184	34	75	282	104	680
ARAGÓN	602	80	127	28	37	22	17	294	605	0	52	9	19	102	112	294
HUESCA	96	2	30	2	7	0	2	53	96	0	8	4	1	16	24	53
TERUEL	53	7	8	0	2	3	0	33	53	0	8	0	0	11	14	33
ZARAGOZA	453	71	89	26	28	19	15	208	456	0	36	5	18	75	74	208
ASTURIAS	900	108	201	37	13	49	40	378	826	2	128	22	10	164	52	378
ILLES BALEARS	1.759	615	431	5	326	43	1	381	1.802	2	55	20	52	127	125	381
CANARIAS	4.218	1.148	768	11	297	165	0	1.219	3.608	9	361	48	41	567	193	1.219
LAS PALMAS	1.889	655	221	0	207	6	0	494	1.583	2	137	16	28	224	87	494
S.C. TENERIFE	2.329	493	547	11	90	159	0	725	2.025	7	224	32	13	343	106	725
CANTABRIA	542	111	124	0	53	35	33	187	543	17	41	6	5	89	29	187
CASTILLA Y LEÓN	3.156	1.283	767	110	133	164	118	582	3.157	6	175	87	21	126	167	582
ÁVILA	209	50	60	2	32	0	11	53	208	1	19	11	0	1	21	53
BURGOS	267	78	69	15	11	22	3	69	267	0	27	12	0	19	11	69
LEÓN	324	42	114	27	14	24	14	89	324	2	26	19	8	0	34	89
PALENCIA	488	316	65	3	8	5	12	75	484	0	20	10	0	21	24	75
SALAMANCA	410	80	107	43	0	52	50	78	410	0	29	7	3	23	16	78
SEGOVIA	171	92	49	0	27	0	0	9	177	2	0	3	1	2	1	9
SORIA	43	2	10	2	1	4	2	22	43	0	6	1	2	4	9	22
VALLADOLID	966	517	209	18	20	57	26	119	966	0	28	15	2	44	30	119
ZAMORA	278	106	84	0	20	0	0	68	278	1	20	9	5	12	21	68
CASTILLA-LA MANCHA	2.277	536	584	34	207	129	11	695	2.196	2	181	59	31	231	191	695
ALBACETE	601	208	154	11	31	38	3	157	602	0	36	12	3	59	47	157
CIUDAD REAL	643	118	188	4	60	43	3	173	589	0	57	19	10	56	31	173
CUENCA	378	77	90	8	30	21	0	129	355	0	31	1	10	37	50	129
GUADALAJARA	168	45	36	5	17	20	0	48	171	0	11	5	2	18	12	48
TOLEDO	487	88	116	6	69	7	5	188	479	2	46	22	6	61	51	188

CC.AA. Y/O PROVINCIAS	ENTRADA REVISIONES	REVISIONES EFECTUADAS								CAUSAS DE EXTINCIÓN DEL DERECHO						
		Sin Modif. Cuantía	Con Modif. Cuantía	Suspensión PNC		Compat. PNC Art. 147	Recuperació Art. 144.1	Extinció Derecho	TOTAL	Residencia	Recursos Económicos		Grado	Fallecimiento	Otras	TOTAL
				Art. 144.1	Pago						Personal	U.E.C.				
CATALUNYA	4.047	742	1.133	156	0	40	32	1.846	3.949	15	434	156	54	751	436	1.846
BARCELONA	2.869	459	822	107	0	31	25	1.338	2.782	9	315	119	27	547	321	1.338
GIRONA	333	66	81	10	0	2	2	165	326	3	39	9	14	69	31	165
LLEIDA	219	47	53	1	0	1	1	98	201	0	27	7	3	39	22	98
TARRAGONA	626	170	177	38	0	6	4	245	640	3	53	21	10	96	62	245
COMUNIDAD VALENCIANA	3.903	865	716	61	369	233	80	1.621	3.945	8	436	111	290	653	123	1.621
ALICANTE	727	67	146	6	26	47	38	397	727	0	182	9	29	177	0	397
CASTELLÓN	1.044	500	183	19	53	38	41	218	1.052	2	34	32	13	73	64	218
VALENCIA	2.132	298	387	36	290	148	1	1.006	2.166	6	220	70	248	403	59	1.006
EXTREMADURA	2.391	811	382	18	167	70	0	448	1.896	0	119	39	6	173	111	448
BADAJOS	1.681	565	309	16	124	54	0	310	1.378	0	85	24	4	119	78	310
CÁCERES	710	246	73	2	43	16	0	138	518	0	34	15	2	54	33	138
GALICIA	3.822	659	1.369	55	77	72	36	1.571	3.839	5	449	240	66	574	237	1.571
A CORUÑA	1.649	474	409	41	16	69	14	626	1.649	2	225	34	7	234	124	626
LUGO	310	35	69	3	8	3	18	174	310	1	12	8	2	76	75	174
OURENSE	418	60	128	7	1	0	0	212	408	1	68	20	4	83	36	212
PONTEVEDRA	1.445	90	763	4	52	0	4	559	1.472	1	144	178	53	181	2	559
MADRID	3.086	343	1.040	62	401	81	46	1.113	3.086	1	190	267	18	477	160	1.113
MURCIA	1.968	396	665	23	206	25	17	588	1.920	1	129	68	30	200	160	588
NAVARRA	129	0	38	5	4	18	4	75	144	0	27	11	3	27	7	75
PAÍS VASCO	341	0	0	48	83	0	2	231	364	15	26	29	3	95	63	231
ÁLAVA	44	0	0	13	0	0	0	54	67	14	0	10	0	17	13	54
GUIPÚZCOA	0	0	0	0	0	0	0	0	0	0	0	0	0	0	0	0
VIZCAYA	297	0	0	35	83	0	2	177	297	1	26	19	3	78	50	177
LA RIOJA	147	18	29	2	8	6	23	59	145	0	11	1	0	29	18	59
CEUTA	357	64	129	6	17	51	28	60	355	0	21	6	6	22	5	60
MELILLA	686	35	339	0	197	1	0	114	686	0	31	13	0	60	10	114
TOTAL ESTADO	42.565	10.153	10.727	981	2.795	1.383	949	14.516	41.504	101	3.693	1.391	938	5.752	2.641	14.516

PENSIONES NO CONTRIBUTIVAS DE JUBILACIÓN E INVALIDEZ: REVISIONES DE OFICIO E INSTANCIA DE PARTE

CC.AA. Y/O PROVINCIAS	ENTRADA REVISIONES	REVISIONES EFECTUADAS								CAUSAS DE EXTINCIÓN DEL DERECHO						
		Sin Modif. Cuantía	Con Modif. Cuantía	Suspensión PNC		Compat. PNC Art. 147	Recuperación Art. 144.1	Extinción Derecho	TOTAL	Residencia	Recursos Económicos		Grado	Fallecimiento	Otras	TOTAL
				Art. 144.1	Pago						Personal	U.E.C.				
ANDALUCÍA	13.747	2.967	2.835	320	299	179	461	6.908	13.969	53	2.456	491	283	2.904	721	6.908
ALMERÍA	982	192	173	23	42	10	32	507	979	34	187	13	12	218	43	507
CÁDIZ	2.502	526	521	55	38	10	64	1.247	2.461	0	435	86	33	559	134	1.247
CÓRDOBA	1.454	404	300	27	27	17	57	658	1.490	1	217	29	39	273	99	658
GRANADA	1.180	327	252	27	28	26	51	552	1.263	4	216	22	50	204	56	552
HUELVA	1.057	168	233	29	26	47	55	486	1.044	2	182	35	10	198	59	486
JAÉN	863	125	164	10	7	10	22	537	875	0	204	25	14	226	68	537
MÁLAGA	2.657	747	593	85	86	13	83	1.289	2.896	10	427	177	50	539	86	1.289
SEVILLA	3.052	478	599	64	45	46	97	1.632	2.961	2	588	104	75	687	176	1.632
ARAGÓN	1.277	141	210	28	70	22	17	791	1.279	2	227	64	19	307	172	791
HUESCA	234	4	49	2	11	0	2	165	233	0	56	13	1	60	35	165
TERUEL	129	13	12	0	8	3	0	93	129	0	28	7	0	33	25	93
ZARAGOZA	914	124	149	26	51	19	15	533	917	2	143	44	18	214	112	533
ASTURIAS	1.413	145	293	37	13	49	40	761	1.338	7	246	44	10	381	73	761
ILLES BALEARS	2.980	1.032	700	5	546	43	1	731	3.058	7	141	72	52	291	168	731
CANARIAS	6.471	1.565	1.199	11	386	165	0	2.433	5.759	26	730	72	41	1.280	284	2.433
LAS PALMAS	2.998	926	395	0	293	6	0	997	2.617	5	327	30	28	500	107	997
S.C. TENERIFE	3.473	639	804	11	93	159	0	1.436	3.142	21	403	42	13	780	177	1.436
CANTABRIA	859	140	194	0	59	35	33	399	860	17	128	18	5	187	44	399
CASTILLA Y LEÓN	5.676	2.320	1.366	110	190	164	118	1.420	5.688	8	552	237	21	384	218	1.420
ÁVILA	329	87	81	2	43	0	11	109	333	1	52	25	0	2	29	109
BURGOS	372	98	86	15	14	22	3	134	372	0	60	19	0	41	14	134
LEÓN	465	56	162	27	18	24	14	164	465	3	78	35	8	0	40	164
PALENCIA	991	637	130	3	19	5	12	181	987	1	62	28	0	63	27	181
SALAMANCA	713	108	166	43	1	52	50	293	713	0	120	45	3	104	21	293
SEGOVIA	244	135	69	0	35	0	0	19	258	2	1	7	1	5	3	19
SORIA	85	8	15	2	1	4	2	53	85	0	16	1	2	20	14	53
VALLADOLID	1.943	995	509	18	32	57	26	304	1.941	0	99	37	2	125	41	304
ZAMORA	534	196	148	0	27	0	0	163	534	1	64	40	5	24	29	163
CASTILLA-LA MANCHA	3.685	805	826	34	227	129	11	1.574	3.606	8	472	136	31	634	293	1.574
ALBACETE	951	324	207	11	33	38	3	335	951	2	100	26	3	134	70	335
CIUDAD REAL	1.014	165	280	4	64	43	3	392	951	0	121	30	10	180	51	392
CUENCA	525	100	112	8	32	21	0	232	505	0	63	8	10	80	71	232
GUADALAJARA	274	86	61	5	19	20	0	89	280	0	23	5	2	41	18	89
TOLEDO	921	130	166	6	79	7	5	526	919	6	165	67	6	199	83	526

CC.AA. Y/O PROVINCIAS	ENTRADA REVISIONES	REVISIONES EFECTUADAS								CAUSAS DE EXTINCIÓN DEL DERECHO						
		Sin Modif. Cuantía	Con Modif. Cuantía	Suspensión PNC		Compat. PNC Art. 147	Recuperación Art. 144.1	Extinción Derecho	TOTAL	Residencia	Recursos Económicos		Grado	Fallecimiento	Otras	TOTAL
				Art. 144.1	Pago						Personal	U.E.C.				
CATALUNYA	6.892	945	1.521	156	53	40	32	4.010	6.757	37	1.263	301	54	1.843	512	4.010
BARCELONA	5.004	621	1.133	107	41	31	25	2.931	4.889	27	910	235	27	1.355	377	2.931
GIRONA	545	83	105	10	4	2	2	327	533	6	84	16	14	166	41	327
LLEIDA	445	53	73	1	5	1	1	295	429	0	128	14	3	123	27	295
TARRAGONA	898	188	210	38	3	6	4	457	906	4	141	36	10	199	67	457
COMUNIDAD VALENCIANA	6.462	1.166	1.170	61	393	233	80	3.384	6.487	13	1.185	203	290	1.534	159	3.384
ALICANTE	1.536	126	290	6	27	47	38	1.002	1.536	0	450	11	29	512	0	1.002
CASTELLÓN	1.421	600	300	19	59	38	41	370	1.427	2	85	59	13	132	79	370
VALENCIA	3.505	440	580	36	307	148	1	2.012	3.524	11	650	133	248	890	80	2.012
EXTREMADURA	4.732	1.676	604	18	301	70	0	1.279	3.948	0	441	139	6	501	192	1.279
BADAJOS	3.283	1.126	475	16	224	54	0	885	2.780	0	301	95	4	354	131	885
CÁCERES	1.449	550	129	2	77	16	0	394	1.168	0	140	44	2	147	61	394
GALICIA	7.505	1.164	2.521	55	140	72	36	3.526	7.514	17	959	553	66	1.519	412	3.526
A CORUÑA	3.240	906	726	41	19	69	14	1.465	3.240	5	515	74	7	658	206	1.465
LUGO	643	50	129	3	14	3	18	426	643	1	50	18	2	210	145	426
OURENSE	719	63	182	7	7	0	0	450	709	6	136	45	4	201	58	450
PONTEVEDRA	2.903	145	1.484	4	100	0	4	1.185	2.922	5	258	416	53	450	3	1.185
MADRID	6.000	621	1.970	62	610	81	46	2.610	6.000	14	598	442	18	1.287	251	2.610
MURCIA	2.933	469	1.061	23	284	25	17	1.006	2.885	3	281	117	30	370	205	1.006
NAVARRA	402	2	110	5	4	18	4	276	419	2	78	44	3	129	20	276
PAÍS VASCO	603	0	0	48	100	0	2	476	626	24	65	66	3	237	81	476
ÁLAVA	102	0	0	13	0	0	0	112	125	22	0	33	0	44	13	112
GUIPÚZCOA	0	0	0	0	0	0	0	0	0	0	0	0	0	0	0	0
VIZCAYA	501	0	0	35	100	0	2	364	501	2	65	33	3	193	68	364
LA RIOJA	266	23	57	2	16	6	23	135	262	0	36	6	0	71	22	135
CEUTA	519	94	187	6	29	51	28	122	517	0	33	9	6	63	11	122
MELILLA	818	39	410	0	213	1	0	155	818	0	34	15	0	93	13	155
TOTAL ESTADO	73.240	15.314	17.234	981	3.933	1.383	949	31.996	71.790	238	9.925	3.029	938	14.015	3.851	31.996

3

TOTAL REVISIONES DE PNCs

PENSIONES NO CONTRIBUTIVAS DE LA SEGURIDAD SOCIAL (PNCs)
RESUMEN GLOBAL REVISIONES: ANUAL Y DE OFICIO E INSTANCIA DE PARTE AÑO 2013

PNC DE JUBILACIÓN

ENTRADA REVISIONES	REVISIONES EFECTUADAS							CAUSAS DE EXTINCIÓN EN PROCESO DE REVISIÓN							
	Sin Modif.	Con Modif.	Suspensión PNC		Compat. PNC	Recuperación	Extinción	Residencia	Recursos Económicos		Grado	Fallecimiento	Otras	TOTAL	
	Cuantía	Cuantía	Art. 144.1	Pago	Art. 147	Art. 144.1	Derecho		Personal	U.E.C.					
203.198	124.092 72,93%	22.048 12,96%	-	1.138 0,67%	-	-	22.875 13,44%	170.153	192 0,84%	7.280 31,83%	3.841 16,79%	-	9.833 42,99%	1.729 7,56%	22.875

PNC DE INVALIDEZ

ENTRADA REVISIONES	REVISIONES EFECTUADAS							CAUSAS DE EXTINCIÓN EN PROCESO DE REVISIÓN							
	Sin Modif.	Con Modif.	Suspensión PNC		Compat. PNC	Recuperación	Extinción	Residencia	Recursos Económicos		Grado	Fallecimiento	Otras	TOTAL	
	Cuantía	Cuantía	Art. 144.1	Pago	Art. 147	Art. 144.1	Derecho		Personal	U.E.C.					
240.217	149.464 75,47%	23.413 11,82%	981 0,50%	2.795 1,41%	1.383 0,70%	949 0,48%	19.058 9,62%	198.043	117 0,61%	4.531 23,77%	3.296 17,29%	938 4,92%	6.764 35,49%	3.412 17,90%	19.058

TOTAL PNCs

ENTRADA REVISIONES	REVISIONES EFECTUADAS							CAUSAS DE EXTINCIÓN EN PROCESO DE REVISIÓN							
	Sin Modif.	Con Modif.	Suspensión PNC		Compat. PNC	Recuperación	Extinción	Residencia	Recursos Económicos		Grado	Fallecimiento	Otras	TOTAL	
	Cuantía	Cuantía	Art. 144.1	Pago	Art. 147	Art. 144.1	Derecho		Personal	U.E.C.					
443.415	273.556 74,30%	45.461 12,35%	981 0,27%	3.933 1,07%	1.383 0,38%	949 0,26%	41.933 11,39%	368.196	309 0,74%	11.811 28,17%	7.137 17,02%	938 2,24%	16.597 39,58%	5.141 12,26%	41.933

4

REVISIÓN ANUAL DE LAS
PRESTACIONES SOCIALES Y ECONÓMICAS
PARA PERSONAS CON DISCAPACIDAD

PRESTACIONES SOCIALES Y ECONÓMICAS (R. D. 383/1984, DE 1 DE FEBRERO): REVISIÓN ANUAL AÑO 2013

ÁMBITO GEOGRÁFICO	BENEFICIARIOS NÓMINA DICIEMBRE 2012	REQUERIDAS AÑO 2013	PRESENTADAS	REVISADAS	CARACTERÍSTICAS DE LAS REVISIONES				SUSPENSIÓN DEL DERECHO
					SIN VARIAR SITUACIÓN	VARIACIÓN CUANTÍA	EXTINCIÓN DERECHO	SUSPENSIÓN SGIM *	
ANDALUCÍA	4.395	3.568	3.374	3.422	3.345	12	65	0	19
ALMERÍA	929	854	827	827	770	7	50	0	0
CÁDIZ	413	366	273	305	304	0	1	0	0
CÓRDOBA	260	221	182	210	209	0	1	0	1
GRANADA	232	131	118	109	109	0	0	0	0
HUELVA	120	88	83	83	80	0	3	0	0
JAÉN	253	230	223	224	218	2	4	0	0
MÁLAGA	1.834	1.496	1.438	1.435	1.429	3	3	0	18
SEVILLA	354	182	230	229	226	0	3	0	0
ARAGÓN	650	408	408	408	407	0	1	0	0
HUESCA	86	59	59	59	58	0	1	0	0
TERUEL	40	32	32	32	32	0	0	0	0
ZARAGOZA	524	317	317	317	317	0	0	0	0
ASTURIAS	816	619	619	9	2	0	7	0	0
ILLES BALEARS	181	177	175	175	158	0	16	1	1
CANARIAS	275	155	155	155	153	0	2	0	0
LAS PALMAS	147	50	50	50	48	0	2	0	0
S.C. TENERIFE	128	105	105	105	105	0	0	0	0
CANTABRIA	626	269	269	269	241	0	28	0	0
CASTILLA Y LEÓN	3.526	1.467	1.466	1.166	1.004	0	160	2	6
ÁVILA	352	119	119	119	107	0	10	2	0
BURGOS	202	123	123	123	104	0	19	0	0
LEÓN	1.313	352	351	51	20	0	31	0	1
PALENCIA	218	118	118	118	108	0	10	0	5
SALAMANCA	770	216	216	216	215	0	1	0	0
SEGOVIA	125	108	108	108	100	0	8	0	0
SORIA	84	77	77	77	69	0	8	0	0
VALLADOLID	315	222	222	222	151	0	71	0	0
ZAMORA	147	132	132	132	130	0	2	0	0
CASTILLA-LA MANCHA	2.656	957	956	956	857	0	98	1	13
ALBACETE	543	198	198	198	167	0	31	0	0
CIUDAD REAL	860	123	122	122	109	0	13	0	13
CUENCA	410	147	147	147	142	0	4	1	0
GUADALAJARA	161	90	90	90	86	0	4	0	0
TOLEDO	682	399	399	399	353	0	46	0	0

ÁMBITO GEOGRÁFICO	BENEFICIARIOS NÓMINA DICIEMBRE 2012	REQUERIDAS AÑO 2013	PRESENTADAS	REVISADAS	CARACTERÍSTICAS DE LAS REVISIONES				SUSPENSIÓN DEL DERECHO
					SIN VARIAR SITUACIÓN	VARIACIÓN CUANTÍA	EXTINCIÓN DERECHO	SUSPENSIÓN SGIM *	
CATALUNYA	1.262	1.288	1.288	1.288	1.169	0	119	0	0
BARCELONA	862	912	912	912	830	0	82	0	0
GIRONA	99	97	97	97	87	0	10	0	0
LLEIDA	129	115	115	115	106	0	9	0	0
TARRAGONA	172	164	164	164	146	0	18	0	0
COMUNIDAD VALENCIANA	2.186	173	173	173	151	0	22	0	1
ALICANTE	1.198	0	0	0	0	0	0	0	0
CASTELLÓN	175	173	173	173	151	0	22	0	1
VALENCIA (1)	813	0	0	0	0	0	0	0	0
EXTREMADURA	1.279	903	903	903	763	0	140	0	0
BADAJOS	761	440	440	440	376	0	64	0	0
CÁCERES	518	463	463	463	387	0	76	0	0
GALICIA	1.118	1.043	1.040	1.040	852	5	182	1	3
A CORUÑA	426	411	408	408	345	5	58	0	3
LUGO	83	44	44	44	43	0	1	0	0
OURENSE	186	182	182	182	171	0	11	0	0
PONTEVEDRA	423	406	406	406	293	0	112	1	0
MADRID	2.553	1.112	1.106	1.106	943	0	162	1	0
MURCIA	3.318	1.888	1.879	1.879	1.866	10	3	0	32
NAVARRA	183	179	179	179	178	0	1	0	0
PAÍS VASCO	439	290	288	289	259	0	30	0	2
ÁLAVA(1)	69	55	53	54	40	0	14	0	2
GUIPÚZCOA (1)	135	0	0	0	0	0	0	0	0
VIZCAYA	235	235	235	235	219	0	16	0	0
LA RIOJA	150	101	101	101	101	0	0	0	0
CEUTA	159	131	131	131	130	0	1	0	2
MELILLA	438	428	429	425	399	0	26	0	7
TOTAL ESTADO	26.210	15.156	14.939	14.074	12.978	27	1.063	6	86

(*) Se recoge el número de suspensiones por inicio de actividad laboral en aplicación de la Disposición adicional undécima del TRLGSS.

(1) Los órganos gestores comunican que no han realizado Revisión Anual.

PRESTACIONES SOCIALES Y ECONÓMICAS (R. D. 383/1984, DE 1 DE FEBRERO): REVISIÓN ANUAL AÑO 2013

ÁMBITO GEOGRÁFICO	TOTAL CAUSAS DE EXTINCIÓN, SUSPENSIÓN Y MODIFICACIÓN DE CUANTÍAS								TOTAL DE CAUSAS
	FALLECIMIENTO	RECURSOS PROPIOS	RECURSOS FAMILIARES	PRESTACIÓN INCOMPTBLE.	INGRESO CENTRO	PÉRDIDA RESIDENCIA	ALTA S. SOCIAL	OTRAS	
ANDALUCÍA	18	13	1	50	0	0	0	0	82
ALMERÍA	16	0	0	43	0	0	0	0	59
CÁDIZ	0	4	0	0	0	0	0	0	4
CÓRDOBA	0	0	1	0	0	0	0	0	1
GRANADA	0	0	0	0	0	0	0	0	0
HUELVA	0	3	0	0	0	0	0	0	3
JAÉN	1	3	0	2	0	0	0	0	6
MÁLAGA	1	0	0	5	0	0	0	0	6
SEVILLA	0	3	0	0	0	0	0	0	3
ARAGÓN	0	0	0	0	1	0	0	0	1
HUESCA	0	0	0	0	1	0	0	0	1
TERUEL	0	0	0	0	0	0	0	0	0
ZARAGOZA	0	0	0	0	0	0	0	0	0
ASTURIAS	4	0	2	1	0	0	0	2	9
ILLES BALEARS	9	1	0	10	0	0	1	0	21
CANARIAS	0	0	0	2	0	0	0	0	2
LAS PALMAS	0	0	0	2	0	0	0	0	2
S.C. TENERIFE	0	0	0	0	0	0	0	0	0
CANTABRIA	10	4	0	22	1	0	0	0	37
CASTILLA Y LEÓN	59	22	0	61	2	3	2	11	160
ÁVILA	3	0	0	2	0	3	2	0	10
BURGOS	8	8	0	1	1	0	0	1	19
LEÓN	11	2	0	17	1	0	0	0	31
PALENCIA	5	5	0	0	0	0	0	0	10
SALAMANCA	1	0	0	0	0	0	0	0	1
SEGOVIA	1	5	0	2	0	0	0	0	8
SORIA	4	0	0	4	0	0	0	0	8
VALLADOLID	26	0	0	35	0	0	0	10	71
ZAMORA	0	2	0	0	0	0	0	0	2
CASTILLA-LA MANCHA	30	6	1	60	1	1	1	1	101
ALBACETE	8	0	0	23	0	0	0	0	31
CIUDAD REAL	2	0	0	12	0	0	0	0	14
CUENCA	0	1	1	0	1	1	1	1	6
GUADALAJARA	1	3	0	0	0	0	0	0	4
TOLEDO	19	2	0	25	0	0	0	0	46

ÁMBITO GEOGRÁFICO	TOTAL CAUSAS DE EXTINCIÓN, SUSPENSIÓN Y MODIFICACIÓN DE CUANTÍAS								TOTAL DE CAUSAS
	FALLECIMIENTO	RECURSOS PROPIOS	RECURSOS FAMILIARES	PRESTACIÓN INCOMPTBLE.	INGRESO CENTRO	PÉRDIDA RESIDENCIA	ALTA S. SOCIAL	OTRAS	
CATALUNYA	63	49	0	7	0	0	0	0	119
BARCELONA	43	34	0	5	0	0	0	0	82
GIRONA	5	4	0	1	0	0	0	0	10
LLEIDA	5	4	0	0	0	0	0	0	9
TARRAGONA	10	7	0	1	0	0	0	0	18
COMUNIDAD VALENCIANA	3	0	0	18	0	0	0	1	22
ALICANTE	0	0	0	0	0	0	0	0	0
CASTELLÓN	3	0	0	18	0	0	0	1	22
VALENCIA (1)	0	0	0	0	0	0	0	0	0
EXTREMADURA	36	13	0	87	0	0	0	4	140
BADAJOS	23	9	0	28	0	0	0	4	64
CÁCERES	13	4	0	59	0	0	0	0	76
GALICIA	58	10	0	127	0	0	1	2	198
A CORUÑA	35	9	0	22	0	0	0	1	67
LUGO	0	1	0	0	0	0	0	0	1
OURENSE	7	0	0	4	0	0	0	0	11
PONTEVEDRA	16	0	0	101	0	0	1	1	119
MADRID	98	6	0	77	1	0	2	0	184
MURCIA	1	2	0	10	0	0	0	0	13
NAVARRA	0	1	0	0	0	0	0	0	1
PAÍS VASCO	8	1	0	8	0	0	13	0	30
ÁLAVA(1)	1	1	0	1	0	0	11	0	14
GUIPÚZCOA(1)	0	0	0	0	0	0	0	0	0
VIZCAYA	7	0	0	7	0	0	2	0	16
LA RIOJA	0	0	0	0	0	0	0	0	0
CEUTA	0	0	1	0	0	0	0	0	1
MELILLA	8	3	8	10	0	0	1	3	33
TOTAL ESTADO	405	131	13	550	6	4	21	24	1.154

(1) Los órganos gestores comunican que no han realizado Revisión Anual.

PRESTACIONES SOCIALES Y ECONÓMICAS (R.D. 383/1984, DE 1 DE FEBRERO): REVISIÓN ANUAL AÑO 2013

ÁMBITO GEOGRÁFICO	S.G.I.M. CAUSAS DE EXTINCIÓN, SUSPENSIÓN Y MODIFICACIÓN DE CUANTÍAS							TOTAL DE CAUSAS	
	FALLECIMIENTO	RECURSOS PROPIOS	RECURSOS FAMILIARES	PRESTACIÓN INCOMPTBLE.	INGRESO CENTRO	PÉRDIDA RESIDENCIA	SUSPENSIÓN INICIO ACTIVIDAD LABORAL		OTRAS
ANDALUCÍA	18	3	-	46	-	0	0	0	67
ALMERÍA	16	0	-	41	-	0	0	0	57
CÁDIZ	0	0	-	0	-	0	0	0	0
CÓRDOBA	0	0	-	0	-	0	0	0	0
GRANADA	0	0	-	0	-	0	0	0	0
HUELVA	0	0	-	0	-	0	0	0	0
JAÉN	1	2	-	2	-	0	0	0	5
MÁLAGA	1	0	-	3	-	0	0	0	4
SEVILLA	0	1	-	0	-	0	0	0	1
ARAGÓN	0	0	-	0	-	0	0	0	0
HUESCA	0	0	-	0	-	0	0	0	0
TERUEL	0	0	-	0	-	0	0	0	0
ZARAGOZA	0	0	-	0	-	0	0	0	0
ASTURIAS	4	0	-	1	-	0	0	2	7
ILLES BALEARS	7	0	-	9	-	0	1	0	17
CANARIAS	0	0	-	2	-	0	0	0	2
LAS PALMAS	0	0	-	2	-	0	0	0	2
S.C. TENERIFE	0	0	-	0	-	0	0	0	0
CANTABRIA	4	1	-	20	-	0	0	0	25
CASTILLA Y LEÓN	34	20	-	31	-	3	2	1	91
ÁVILA	3	0	-	2	-	3	2	0	10
BURGOS	4	8	-	1	-	0	0	1	14
LEÓN	11	2	-	16	-	0	0	0	29
PALENCIA	5	5	-	0	-	0	0	0	10
SALAMANCA	1	0	-	0	-	0	0	0	1
SEGOVIA	1	5	-	2	-	0	0	0	8
SORIA	4	0	-	3	-	0	0	0	7
VALLADOLID	5	0	-	7	-	0	0	0	12
ZAMORA	0	0	-	0	-	0	0	0	0
CASTILLA-LA MANCHA	28	6	-	59	-	1	1	1	96
ALBACETE	8	0	-	23	-	0	0	0	31
CIUDAD REAL	1	0	-	12	-	0	0	0	13
CUENCA	0	1	-	0	-	1	1	1	4
GUADALAJARA	1	3	-	0	-	0	0	0	4
TOLEDO	18	2	-	24	-	0	0	0	44

ÁMBITO GEOGRÁFICO	S.G.I.M. CAUSAS DE EXTINCIÓN, SUSPENSIÓN Y MODIFICACIÓN DE CUANTÍAS								TOTAL DE CAUSAS
	FALLECIMIENTO	RECURSOS PROPIOS	RECURSOS FAMILIARES	PRESTACIÓN INCOMPTBLE.	INGRESO CENTRO	PÉRDIDA RESIDENCIA	SUSPENSIÓN INICIO ACTIVIDAD LABORAL	OTRAS	
CATALUNYA	57	40	-	7	-	0	0	0	104
BARCELONA	40	25	-	5	-	0	0	0	70
GIRONA	5	4	-	1	-	0	0	0	10
LLEIDA	4	4	-	0	-	0	0	0	8
TARRAGONA	8	7	-	1	-	0	0	0	16
COMUNIDAD VALENCIANA	3	0	-	11	-	0	0	0	14
ALICANTE	0	0	-	0	-	0	0	0	0
CASTELLÓN	3	0	-	11	-	0	0	0	14
VALENCIA (1)	0	0	-	0	-	0	0	0	0
EXTREMADURA	31	5	-	83	-	0	0	2	121
BADAJOS	20	5	-	27	-	0	0	2	54
CÁCERES	11	0	-	56	-	0	0	0	67
GALICIA	26	3	-	39	-	0	1	2	71
A CORUÑA	18	3	-	18	-	0	0	1	40
LUGO	0	0	-	0	-	0	0	0	0
OURENSE	1	0	-	0	-	0	0	0	1
PONTEVEDRA	7	0	-	21	-	0	1	1	30
MADRID	42	0	-	64	-	0	1	0	107
MURCIA	1	1	-	10	-	0	0	0	12
NAVARRA	0	1	-	0	-	0	0	0	1
PAÍS VASCO	6	1	-	7	-	0	0	0	14
ÁLAVA(1)	1	1	-	1	-	0	0	0	3
GUIPÚZCOA (1)	0	0	-	0	-	0	0	0	0
VIZCAYA	5	0	-	6	-	0	0	0	11
LA RIOJA	0	0	-	0	-	0	0	0	0
CEUTA	0	0	-	0	-	0	0	0	0
MELILLA	0	0	-	6	-	0	0	0	6
TOTAL ESTADO	261	81	-	395	-	4	6	8	755

(1) Los órganos gestores comunican que no han realizado Revisión Anual.

PRESTACIONES SOCIALES Y ECONÓMICAS (R.D. 383/1984, DE 1 DE FEBRERO): REVISIÓN ANUAL AÑO 2013

ÁMBITO GEOGRÁFICO	S.A.T.P. CAUSAS DE EXTINCIÓN DEL DERECHO							TOTAL DE CAUSAS	
	FALLECIMIENTO	RECURSOS PROPIOS	RECURSOS FAMILIARES	PRESTACIÓN INCOMPTBLE.	INGRESO CENTRO	PÉRDIDA RESIDENCIA	ALTA S. SOCIAL		OTRAS
ANDALUCÍA	0	0	-	3	0	0	0	0	3
ALMERÍA	0	0	-	1	0	0	0	0	1
CÁDIZ	0	0	-	0	0	0	0	0	0
CÓRDOBA	0	0	-	0	0	0	0	0	0
GRANADA	0	0	-	0	0	0	0	0	0
HUELVA	0	0	-	0	0	0	0	0	0
JAÉN	0	0	-	0	0	0	0	0	0
MÁLAGA	0	0	-	2	0	0	0	0	2
SEVILLA	0	0	-	0	0	0	0	0	0
ARAGÓN	0	0	-	0	1	0	0	0	1
HUESCA	0	0	-	0	1	0	0	0	1
TERUEL	0	0	-	0	0	0	0	0	0
ZARAGOZA	0	0	-	0	0	0	0	0	0
ASTURIAS	0	0	-	0	0	0	0	0	0
ILLES BALEARS	1	1	-	0	0	0	0	0	2
CANARIAS	0	0	-	0	0	0	0	0	0
LAS PALMAS	0	0	-	0	0	0	0	0	0
S.C. TENERIFE	0	0	-	0	0	0	0	0	0
CANTABRIA	1	2	-	1	1	0	0	0	5
CASTILLA Y LEÓN	4	1	-	2	2	0	0	0	9
ÁVILA	0	0	-	0	0	0	0	0	0
BURGOS	1	0	-	0	1	0	0	0	2
LEÓN	0	0	-	1	1	0	0	0	2
PALENCIA	0	0	-	0	0	0	0	0	0
SALAMANCA	0	0	-	0	0	0	0	0	0
SEGOVIA	0	0	-	0	0	0	0	0	0
SORIA	0	0	-	1	0	0	0	0	1
VALLADOLID	3	0	-	0	0	0	0	0	3
ZAMORA	0	1	-	0	0	0	0	0	1
CASTILLA-LA MANCHA	2	0	-	1	1	0	0	0	4
ALBACETE	0	0	-	0	0	0	0	0	0
CIUDAD REAL	1	0	-	0	0	0	0	0	1
CUENCA	0	0	-	0	1	0	0	0	1
GUADALAJARA	0	0	-	0	0	0	0	0	0
TOLEDO	1	0	-	1	0	0	0	0	2

ÁMBITO GEOGRÁFICO	S.A.T.P. CAUSAS DE EXTINCIÓN DEL DERECHO								TOTAL DE CAUSAS
	FALLECIMIENTO	RECURSOS PROPIOS	RECURSOS FAMILIARES	PRESTACIÓN INCOMPTBLE.	INGRESO CENTRO	PÉRDIDA RESIDENCIA	ALTA S. SOCIAL	OTRAS	
CATALUNYA	1	0	-	0	0	0	0	0	1
BARCELONA	1	0	-	0	0	0	0	0	1
GIRONA	0	0	-	0	0	0	0	0	0
LLEIDA	0	0	-	0	0	0	0	0	0
TARRAGONA	0	0	-	0	0	0	0	0	0
COMUNIDAD VALENCIANA	0	0	-	7	0	0	0	0	7
ALICANTE	0	0	-	0	0	0	0	0	0
CASTELLÓN	0	0	-	7	0	0	0	0	7
VALENCIA (1)	0	0	-	0	0	0	0	0	0
EXTREMADURA	0	0	-	3	0	0	0	0	3
BADAJOS	0	0	-	0	0	0	0	0	0
CÁCERES	0	0	-	3	0	0	0	0	3
GALICIA	7	6	-	4	0	0	0	0	17
A CORUÑA	5	6	-	0	0	0	0	0	11
LUGO	0	0	-	0	0	0	0	0	0
OURENSE	0	0	-	0	0	0	0	0	0
PONTEVEDRA	2	0	-	4	0	0	0	0	6
MADRID	6	0	-	10	1	0	0	0	17
MURCIA	0	1	-	0	0	0	0	0	1
NAVARRA	0	0	-	0	0	0	0	0	0
PAÍS VASCO	0	0	-	1	0	0	0	0	1
ÁLAVA(1)	0	0	-	0	0	0	0	0	0
GUIPÚZCOA (1)	0	0	-	0	0	0	0	0	0
VIZCAYA	0	0	-	1	0	0	0	0	1
LA RIOJA	0	0	-	0	0	0	0	0	0
CEUTA	0	0	-	0	0	0	0	0	0
MELILLA	0	0	-	4	0	0	0	0	4
TOTAL ESTADO	22	11	-	36	6	0	0	0	75

(1) Los órganos gestores comunican que no han realizado Revisión Anual.

PRESTACIONES SOCIALES Y ECONÓMICAS (R.D. 383/1984, DE 1 DE FEBRERO): REVISIÓN ANUAL AÑO 2013

ÁMBITO GEOGRÁFICO	S.M.G.T. CAUSAS DE EXTINCIÓN DEL DERECHO								TOTAL DE CAUSAS
	FALLECIMIENTO	RECURSOS PROPIOS	RECURSOS FAMILIARES	PRESTACIÓN INCOMPTBLE.	INGRESO CENTRO	PÉRDIDA RESIDENCIA	ALTA S. SOCIAL	OTRAS	
ANDALUCÍA	0	10	1	0	0	0	0	0	11
ALMERÍA	0	0	0	0	0	0	0	0	0
CÁDIZ	0	4	0	0	0	0	0	0	4
CÓRDOBA	0	0	1	0	0	0	0	0	1
GRANADA	0	0	0	0	0	0	0	0	0
HUELVA	0	3	0	0	0	0	0	0	3
JAÉN	0	1	0	0	0	0	0	0	1
MÁLAGA	0	0	0	0	0	0	0	0	0
SEVILLA	0	2	0	0	0	0	0	0	2
ARAGÓN	0	0	0	0	0	0	0	0	0
HUESCA	0	0	0	0	0	0	0	0	0
TERUEL	0	0	0	0	0	0	0	0	0
ZARAGOZA	0	0	0	0	0	0	0	0	0
ASTURIAS	0	0	2	0	0	0	0	0	2
ILLES BALEARS	1	0	0	0	0	0	0	0	1
CANARIAS	0	0	0	0	0	0	0	0	0
LAS PALMAS	0	0	0	0	0	0	0	0	0
S.C. TENERIFE	0	0	0	0	0	0	0	0	0
CANTABRIA	5	1	0	0	0	0	0	0	6
CASTILLA Y LEÓN	3	1	0	0	0	0	0	6	10
ÁVILA	0	0	0	0	0	0	0	0	0
BURGOS	3	0	0	0	0	0	0	0	3
LEÓN	0	0	0	0	0	0	0	0	0
PALENCIA	0	0	0	0	0	0	0	0	0
SALAMANCA	0	0	0	0	0	0	0	0	0
SEGOVIA	0	0	0	0	0	0	0	0	0
SORIA	0	0	0	0	0	0	0	0	0
VALLADOLID	0	0	0	0	0	0	0	6	6
ZAMORA	0	1	0	0	0	0	0	0	1
CASTILLA-LA MANCHA	0	0	1	0	0	0	0	0	1
ALBACETE	0	0	0	0	0	0	0	0	0
CIUDAD REAL	0	0	0	0	0	0	0	0	0
CUENCA	0	0	1	0	0	0	0	0	1
GUADALAJARA	0	0	0	0	0	0	0	0	0
TOLEDO	0	0	0	0	0	0	0	0	0

ÁMBITO GEOGRÁFICO	S.M.G.T. CAUSAS DE EXTINCIÓN DEL DERECHO								TOTAL DE CAUSAS
	FALLECIMIENTO	RECURSOS PROPIOS	RECURSOS FAMILIARES	PRESTACIÓN INCOMPTBLE.	INGRESO CENTRO	PÉRDIDA RESIDENCIA	ALTA S. SOCIAL	OTRAS	
CATALUNYA	5	9	0	0	0	0	0	0	14
BARCELONA	2	9	0	0	0	0	0	0	11
GIRONA	0	0	0	0	0	0	0	0	0
LLEIDA	1	0	0	0	0	0	0	0	1
TARRAGONA	2	0	0	0	0	0	0	0	2
COMUNIDAD VALENCIANA	0	0	0	0	0	0	0	0	0
ALICANTE	0	0	0	0	0	0	0	0	0
CASTELLÓN	0	0	0	0	0	0	0	0	0
VALENCIA (1)	0	0	0	0	0	0	0	0	0
EXTREMADURA	5	8	0	1	0	0	0	1	15
BADAJOS	3	4	0	1	0	0	0	1	9
CÁCERES	2	4	0	0	0	0	0	0	6
GALICIA	9	1	0	1	0	0	0	0	11
A CORUÑA	9	0	0	0	0	0	0	0	9
LUGO	0	1	0	0	0	0	0	0	1
OURENSE	0	0	0	0	0	0	0	0	0
PONTEVEDRA	0	0	0	1	0	0	0	0	1
MADRID	8	6	0	0	0	0	1	0	15
MURCIA	0	0	0	0	0	0	0	0	0
NAVARRA	0	0	0	0	0	0	0	0	0
PAÍS VASCO	1	0	0	0	0	0	0	0	1
ÁLAVA (1)	0	0	0	0	0	0	0	0	0
GUIPÚZCOA (1)	0	0	0	0	0	0	0	0	0
VIZCAYA	1	0	0	0	0	0	0	0	1
LA RIOJA	0	0	0	0	0	0	0	0	0
CEUTA	0	0	1	0	0	0	0	0	1
MELILLA	8	3	8	0	0	0	1	3	23
TOTAL ESTADO	45	39	13	2	0	0	2	10	111

(1) Los órganos gestores comunican que no han realizado Revisión Anual.

PRESTACIONES SOCIALES Y ECONÓMICAS (R.D. 383/1984, DE 1 DE FEBRERO): REVISIÓN ANUAL AÑO 2013

ÁMBITO GEOGRÁFICO	A.S.P.F. CAUSAS DE EXTINCIÓN DEL DERECHO							TOTAL DE CAUSAS	
	FALLECIMIENTO	RECURSOS PROPIOS	RECURSOS FAMILIARES	PRESTACIÓN INCOMPTBLE.	INGRESO CENTRO	PÉRDIDA RESIDENCIA	ALTA S. SOCIAL		OTRAS
ANDALUCÍA	0	-	-	1	-	0	0	0	1
ALMERÍA	0	-	-	1	-	0	0	0	1
CÁDIZ	0	-	-	0	-	0	0	0	0
CÓRDOBA	0	-	-	0	-	0	0	0	0
GRANADA	0	-	-	0	-	0	0	0	0
HUELVA	0	-	-	0	-	0	0	0	0
JAÉN	0	-	-	0	-	0	0	0	0
MÁLAGA	0	-	-	0	-	0	0	0	0
SEVILLA	0	-	-	0	-	0	0	0	0
ARAGÓN	0	-	-	0	-	0	0	0	0
HUESCA	0	-	-	0	-	0	0	0	0
TERUEL	0	-	-	0	-	0	0	0	0
ZARAGOZA	0	-	-	0	-	0	0	0	0
ASTURIAS	0	-	-	0	-	0	0	0	0
ILLES BALEARS	0	-	-	1	-	0	0	0	1
CANARIAS	0	-	-	0	-	0	0	0	0
LAS PALMAS	0	-	-	0	-	0	0	0	0
S.C. TENERIFE	0	-	-	0	-	0	0	0	0
CANTABRIA	0	-	-	1	-	0	0	0	1
CASTILLA Y LEÓN	18	-	-	28	-	0	0	4	50
ÁVILA	0	-	-	0	-	0	0	0	0
BURGOS	0	-	-	0	-	0	0	0	0
LEÓN	0	-	-	0	-	0	0	0	0
PALENCIA	0	-	-	0	-	0	0	0	0
SALAMANCA	0	-	-	0	-	0	0	0	0
SEGOVIA	0	-	-	0	-	0	0	0	0
SORIA	0	-	-	0	-	0	0	0	0
VALLADOLID	18	-	-	28	-	0	0	4	50
ZAMORA	0	-	-	0	-	0	0	0	0
CASTILLA-LA MANCHA	0	-	-	0	-	0	0	0	0
ALBACETE	0	-	-	0	-	0	0	0	0
CIUDAD REAL	0	-	-	0	-	0	0	0	0
CUENCA	0	-	-	0	-	0	0	0	0
GUADALAJARA	0	-	-	0	-	0	0	0	0
TOLEDO	0	-	-	0	-	0	0	0	0

ÁMBITO GEOGRÁFICO	A.S.P.F. CAUSAS DE EXTINCIÓN DEL DERECHO							TOTAL DE CAUSAS	
	FALLECIMIENTO	RECURSOS PROPIOS	RECURSOS FAMILIARES	PRESTACIÓN INCOMPTBLE.	INGRESO CENTRO	PÉRDIDA RESIDENCIA	ALTA S. SOCIAL		OTRAS
CATALUNYA	0	-	-	0	-	0	0	0	0
BARCELONA	0	-	-	0	-	0	0	0	0
GIRONA	0	-	-	0	-	0	0	0	0
LLEIDA	0	-	-	0	-	0	0	0	0
TARRAGONA	0	-	-	0	-	0	0	0	0
COMUNIDAD VALENCIANA	0	-	-	0	-	0	0	1	1
ALICANTE	0	-	-	0	-	0	0	0	0
CASTELLÓN	0	-	-	0	-	0	0	1	1
VALENCIA (1)	0	-	-	0	-	0	0	0	0
EXTREMADURA	0	-	-	0	-	0	0	1	1
BADAJOS	0	-	-	0	-	0	0	1	1
CÁCERES	0	-	-	0	-	0	0	0	0
GALICIA	16	-	-	83	-	0	0	0	99
A CORUÑA	3	-	-	4	-	0	0	0	7
LUGO	0	-	-	0	-	0	0	0	0
OURENSE	6	-	-	4	-	0	0	0	10
PONTEVEDRA	7	-	-	75	-	0	0	0	82
MADRID	42	-	-	3	-	0	0	0	45
MURCIA	0	-	-	0	-	0	0	0	0
NAVARRA	0	-	-	0	-	0	0	0	0
PAÍS VASCO	1	-	-	0	-	0	13	0	14
ÁLAVA(1)	0	-	-	0	-	0	11	0	11
GUIPÚZCOA (1)	0	-	-	0	-	0	0	0	0
VIZCAYA	1	-	-	0	-	0	2	0	3
LA RIOJA	0	-	-	0	-	0	0	0	0
CEUTA	0	-	-	0	-	0	0	0	0
MELILLA	0	-	-	0	-	0	0	0	0
TOTAL ESTADO	77	-	-	117	-	0	13	6	213

(1) Los órganos gestores comunican que no han realizado Revisión Anual.

5

REVISIONES DE OFICIO E INSTANCIA DE PARTE
DE LAS PRESTACIONES SOCIALES Y ECONÓMICAS
PARA PERSONAS CON DISCAPACIDAD

SUBSIDIO DE GARANTÍA DE INGRESOS MÍNIMOS

REVISIONES DE OFICIO E INSTANCIA DE PARTE EFECTUADAS EN EL AÑO 2013

CC.AA. Y/O PROVINCIAS	REVISIONES EFECTUADAS					CAUSAS DE EXTINCIÓN DEL DERECHO					
	Modifica. Cuantía	Extinción Derecho	Suspensión		TOTAL	Recursos Propios	Prestación Incompatible	Pérdida Residencia	Fallecimiento	Grado y Baremo	TOTAL
			Act. Laboral	Otras							
ANDALUCÍA	24	432	1	26	483	205	95	0	132	0	432
ALMERÍA	17	97	0	1	115	50	22	0	25	0	97
CÁDIZ	1	28	0	1	30	3	16	0	9	0	28
CÓRDOBA	0	37	1	1	39	13	9	0	15	0	37
GRANADA	1	13	0	0	14	5	3	0	5	0	13
HUELVA	0	10	0	0	10	5	1	0	4	0	10
JAÉN	0	24	0	0	24	9	6	0	9	0	24
MÁLAGA	4	190	0	23	217	110	24	0	56	0	190
SEVILLA	1	33	0	0	34	10	14	0	9	0	33
ARAGÓN	0	10	0	0	10	0	5	0	5	0	10
HUESCA	0	7	0	0	7	0	3	0	4	0	7
TERUEL	0	3	0	0	3	0	2	0	1	0	3
ZARAGOZA	0	0	0	0	0	0	0	0	0	0	0
ASTURIAS	0	71	0	0	71	0	48	0	23	0	71
ILLES BALEARS	0	20	1	1	22	0	12	0	8	0	20
CANARIAS	0	11	0	0	11	0	10	0	1	0	11
LAS PALMAS	0	2	0	0	2	0	2	0	0	0	2
S.C. TENERIFE	0	9	0	0	9	0	8	0	1	0	9
CANTABRIA	0	26	0	0	26	1	20	0	5	0	26
CASTILLA Y LEÓN	1	262	0	2	265	100	82	2	77	1	262
ÁVILA	0	13	0	0	13	3	5	0	5	0	13
BURGOS	0	20	0	0	20	6	5	0	9	0	20
LEÓN	0	57	0	1	58	0	39	0	18	0	57
PALENCIA	0	15	0	0	15	9	0	0	6	0	15
SALAMANCA	0	23	0	0	23	0	12	2	9	0	23
SEGOVIA	0	8	0	0	8	0	4	0	4	0	8
SORIA	0	16	0	0	16	0	6	0	10	0	16
VALLADOLID	1	94	0	1	96	76	10	0	7	1	94
ZAMORA	0	16	0	0	16	6	1	0	9	0	16
CASTILLA-LA MANCHA	0	140	0	0	140	8	89	0	43	0	140
ALBACETE	0	35	0	0	35	0	24	0	11	0	35
CIUDAD REAL	0	39	0	0	39	0	29	0	10	0	39
CUENCA	0	17	0	0	17	5	9	0	3	0	17
GUADALAJARA	0	18	0	0	18	3	9	0	6	0	18
TOLEDO	0	31	0	0	31	0	18	0	13	0	31

(Continúa al dorso)

CC.AA. Y/O PROVINCIAS	REVISIONES EFECTUADAS				CAUSAS DE EXTINCIÓN DEL DERECHO						
	Modifica. Cuantía	Extinción Derecho	Suspensión SGIM		TOTAL	Recursos Propios	Prestación Incompatible	Pérdida Residencia	Fallecimiento	Grado y Baremo	TOTAL
			Act. Laboral	Otras							
CATALUNYA	0	12	0	0	12	0	0	0	12	0	12
BARCELONA	0	7	0	0	7	0	0	0	7	0	7
GIRONA	0	0	0	0	0	0	0	0	0	0	0
LLEIDA	0	1	0	0	1	0	0	0	1	0	1
TARRAGONA	0	4	0	0	4	0	0	0	4	0	4
COMUNIDAD VALENCIANA	0	194	1	1	196	20	102	0	72	0	194
ALICANTE	0	121	1	0	122	0	75	0	46	0	121
CASTELLÓN	0	13	0	1	14	0	10	0	3	0	13
VALENCIA	0	60	0	0	60	20	17	0	23	0	60
EXTREMADURA	0	176	4	6	186	5	131	0	40	0	176
BADAJOZ	0	65	0	6	71	5	35	0	25	0	65
CÁCERES	0	111	4	0	115	0	96	0	15	0	111
GALICIA	0	50	1	0	51	0	33	0	17	0	50
A CORUÑA	0	0	0	0	0	0	0	0	0	0	0
LUGO	0	4	0	0	4	0	3	0	1	0	4
OURENSE	0	14	0	0	14	0	7	0	7	0	14
PONTEVEDRA	0	32	1	0	33	0	23	0	9	0	32
MADRID	0	107	1	0	108	0	64	0	43	0	107
MURCIA	19	301	0	35	355	3	191	0	107	0	301
NAVARRA	3	17	2	0	22	2	10	0	5	0	17
PAÍS VASCO	0	27	0	0	27	5	10	1	11	0	27
ÁLAVA	0	10	0	0	10	3	2	1	4	0	10
GUIPÚZCOA	0	0	0	0	0	0	0	0	0	0	0
VIZCAYA	0	17	0	0	17	2	8	0	7	0	17
LA RIOJA	0	18	0	0	18	12	4	0	2	0	18
CEUTA	0	5	0	0	5	0	3	0	2	0	5
MELILLA	6	7	0	1	14	0	3	0	4	0	7
TOTAL ESTADO	53	1.886	11	72	2.022	361	912	3	609	1	1.886

SUBSIDIO POR AYUDA DE TERCERA PERSONA

REVISIONES DE OFICIO E INSTANCIA DE PARTE EFECTUADAS EN EL AÑO 2013

CC.AA. Y/O PROVINCIAS	REVISIONES EFECTUADAS			CAUSAS DE EXTINCIÓN DEL DERECHO							
	Extinción	Suspensión	TOTAL	Recursos	Prestación	Ingreso	Pérdida	Fallecimiento	Grado y	Alta	TOTAL
	Derecho			Propios	Incompatible	Centro	Residencia		Baremo	S.S.	
ANDALUCÍA	55	3	58	17	12	1	0	25	0	0	55
ALMERÍA	6	0	6	2	2	0	0	2	0	0	6
CÁDIZ	6	0	6	0	2	0	0	4	0	0	6
CÓRDOBA	4	0	4	0	3	0	0	1	0	0	4
GRANADA	2	0	2	0	0	1	0	1	0	0	2
HUELVA	1	0	1	0	0	0	0	1	0	0	1
JAÉN	4	0	4	0	1	0	0	3	0	0	4
MÁLAGA	26	3	29	14	3	0	0	9	0	0	26
SEVILLA	6	0	6	1	1	0	0	4	0	0	6
ARAGÓN	1	0	1	0	1	0	0	0	0	0	1
HUESCA	0	0	0	0	0	0	0	0	0	0	0
TERUEL	1	0	1	0	1	0	0	0	0	0	1
ZARAGOZA	0	0	0	0	0	0	0	0	0	0	0
ASTURIAS	7	0	7	1	1	0	0	5	0	0	7
ILLES BALEARS	1	0	1	1	0	0	0	0	0	0	1
CANARIAS	5	0	5	0	2	0	0	3	0	0	5
LAS PALMAS	0	0	0	0	0	0	0	0	0	0	0
S.C. TENERIFE	5	0	5	0	2	0	0	3	0	0	5
CANTABRIA	4	0	4	1	1	1	0	1	0	0	4
CASTILLA Y LEÓN	31	0	31	9	8	2	0	12	0	0	31
ÁVILA	2	0	2	0	1	0	0	1	0	0	2
BURGOS	1	0	1	0	0	1	0	0	0	0	1
LEÓN	2	0	2	0	1	1	0	0	0	0	2
PALENCIA	2	0	2	1	0	0	0	1	0	0	2
SALAMANCA	6	0	6	0	5	0	0	1	0	0	6
SEGOVIA	3	0	3	0	0	0	0	3	0	0	3
SORIA	1	0	1	0	0	0	0	1	0	0	1
VALLADOLID	8	0	8	6	1	0	0	1	0	0	8
ZAMORA	6	0	6	2	0	0	0	4	0	0	6
CASTILLA-LA MANCHA	16	0	16	0	10	0	0	6	0	0	16
ALBACETE	0	0	0	0	0	0	0	0	0	0	0
CIUDAD REAL	9	0	9	0	8	0	0	1	0	0	9
CUENCA	2	0	2	0	1	0	0	1	0	0	2
GUADALAJARA	2	0	2	0	1	0	0	1	0	0	2
TOLEDO	3	0	3	0	0	0	0	3	0	0	3

(Continúa al dorso)

CC.AA. Y/O PROVINCIAS	REVISIONES EFECTUADAS			CAUSAS DE EXTINCIÓN DEL DERECHO							
	Extinción	Suspensión	TOTAL	Recursos	Prestación	Ingreso	Pérdida	Fallecimiento	Grado y	Alta	TOTAL
	Derecho			Propios	Incompatible	Centro	Residencia		Baremo	S.S.	
CATALUNYA	0	0	0	0	0	0	0	0	0	0	0
BARCELONA	0	0	0	0	0	0	0	0	0	0	0
GIRONA	0	0	0	0	0	0	0	0	0	0	0
LLEIDA	0	0	0	0	0	0	0	0	0	0	0
TARRAGONA	0	0	0	0	0	0	0	0	0	0	0
COMUNIDAD VALENCIANA	16	0	16	2	8	0	0	6	0	0	16
ALICANTE	2	0	2	2	0	0	0	0	0	0	2
CASTELLÓN	7	0	7	0	7	0	0	0	0	0	7
VALENCIA	7	0	7	0	1	0	0	6	0	0	7
EXTREMADURA	4	0	4	1	3	0	0	0	0	0	4
BADAJOZ	0	0	0	0	0	0	0	0	0	0	0
CÁCERES	4	0	4	1	3	0	0	0	0	0	4
GALICIA	10	0	10	0	6	0	0	4	0	0	10
A CORUÑA	0	0	0	0	0	0	0	0	0	0	0
LUGO	0	0	0	0	0	0	0	0	0	0	0
OURENSE	1	0	1	0	1	0	0	0	0	0	1
PONTEVEDRA	9	0	9	0	5	0	0	4	0	0	9
MADRID	17	0	17	0	10	1	0	6	0	0	17
MURCIA	14	0	14	0	7	0	0	7	0	0	14
NAVARRA	3	0	3	1	1	0	0	1	0	0	3
PAÍS VASCO	2	0	2	0	0	0	1	1	0	0	2
ÁLAVA	2	0	2	0	0	0	1	1	0	0	2
GUIPÚZCOA	0	0	0	0	0	0	0	0	0	0	0
VIZCAYA	0	0	0	0	0	0	0	0	0	0	0
LA RIOJA	1	0	1	0	1	0	0	0	0	0	1
CEUTA	2	0	2	0	2	0	0	0	0	0	2
MELILLA	5	0	5	2	2	0	0	1	0	0	5
TOTAL ESTADO	194	3	197	35	75	5	1	78	0	0	194

**SUBSIDIO DE MOVILIDAD Y COMPENSACIÓN PARA GASTOS DE TRANSPORTE
REVISIONES DE OFICIO E INSTANCIA DE PARTE EFECTUADAS EN EL AÑO 2013**

CC.AA. Y/O PROVINCIAS	REVISIONES EFECTUADAS			CAUSAS DE EXTINCIÓN DEL DERECHO								
	Extinción Derecho	Suspensión	TOTAL	Recursos Propios	Recursos Familiares	Prestación Incompatible	Ingreso Centro	Pérdida Residencia	Fallecimiento	Grado y Baremo	Alta S.S.	TOTAL
ANDALUCÍA	31	1	32	5	7	2	5	0	12	0	0	31
ALMERIA	10	0	10	2	0	0	5	0	3	0	0	10
CÁDIZ	9	0	9	0	5	0	0	0	4	0	0	9
CÓRDOBA	0	0	0	0	0	0	0	0	0	0	0	0
GRANADA	1	0	1	0	0	0	0	0	1	0	0	1
HUELVA	0	0	0	0	0	0	0	0	0	0	0	0
JAÉN	1	0	1	1	0	0	0	0	0	0	0	1
MÁLAGA	4	1	5	2	0	1	0	0	1	0	0	4
SEVILLA	6	0	6	0	2	1	0	0	3	0	0	6
ARAGÓN	0	0	0	0	0	0	0	0	0	0	0	0
HUESCA	0	0	0	0	0	0	0	0	0	0	0	0
TERUEL	0	0	0	0	0	0	0	0	0	0	0	0
ZARAGOZA	0	0	0	0	0	0	0	0	0	0	0	0
ASTURIAS	6	0	6	0	4	0	0	0	2	0	0	6
ILLES BALEARS	1	0	1	0	0	0	0	0	1	0	0	1
CANARIAS	2	1	3	1	0	1	0	0	0	0	0	2
LAS PALMAS	0	0	0	0	0	0	0	0	0	0	0	0
S.C. TENERIFE	2	1	3	1	0	1	0	0	0	0	0	2
CANTABRIA	5	0	5	1	0	0	0	0	4	0	0	5
CASTILLA Y LEÓN	14	0	14	2	0	1	0	1	5	5	0	14
ÁVILA	0	0	0	0	0	0	0	0	0	0	0	0
BURGOS	3	0	3	0	0	0	0	0	3	0	0	3
LEÓN	0	0	0	0	0	0	0	0	0	0	0	0
PALENCIA	2	0	2	1	0	0	0	0	1	0	0	2
SALAMANCA	1	0	1	0	0	1	0	0	0	0	0	1
SEGOVIA	0	0	0	0	0	0	0	0	0	0	0	0
SORIA	0	0	0	0	0	0	0	0	0	0	0	0
VALLADOLID	6	0	6	0	0	0	0	1	0	5	0	6
ZAMORA	2	0	2	1	0	0	0	0	1	0	0	2
CASTILLA-LA MANCHA	1	0	1	0	0	0	0	0	0	0	1	1
ALBACETE	1	0	1	0	0	0	0	0	0	0	1	1
CIUDAD REAL	0	0	0	0	0	0	0	0	0	0	0	0
CUENCA	0	0	0	0	0	0	0	0	0	0	0	0
GUADALAJARA	0	0	0	0	0	0	0	0	0	0	0	0
TOLEDO	0	0	0	0	0	0	0	0	0	0	0	0

(Continúa al dorso)

CC.AA. Y/O PROVINCIAS	REVISIONES EFECTUADAS			CAUSAS DE EXTINCIÓN DEL DERECHO								
	Extinción Derecho	Suspensión	TOTAL	Recursos Propios	Recursos Familiares	Prestación Incompatible	Ingreso Centro	Pérdida Residencia	Fallecimiento	Grado y Baremo	Alta S.S.	TOTAL
CATALUNYA	0	0	0	0	0	0	0	0	0	0	0	0
BARCELONA	0	0	0	0	0	0	0	0	0	0	0	0
GIRONA	0	0	0	0	0	0	0	0	0	0	0	0
LLEIDA	0	0	0	0	0	0	0	0	0	0	0	0
TARRAGONA	0	0	0	0	0	0	0	0	0	0	0	0
COMUNIDAD VALENCIANA	10	0	10	3	0	4	0	0	3	0	0	10
ALICANTE	0	0	0	0	0	0	0	0	0	0	0	0
CASTELLÓN	3	0	3	0	0	3	0	0	0	0	0	3
VALENCIA	7	0	7	3	0	1	0	0	3	0	0	7
EXTREMADURA	12	1	13	4	0	1	0	0	7	0	0	12
BADAJOS	5	1	6	0	0	1	0	0	4	0	0	5
CÁCERES	7	0	7	4	0	0	0	0	3	0	0	7
GALICIA	6	0	6	2	0	1	0	0	3	0	0	6
A CORUÑA	0	0	0	0	0	0	0	0	0	0	0	0
LUGO	3	0	3	1	0	0	0	0	2	0	0	3
OURENSE	0	0	0	0	0	0	0	0	0	0	0	0
PONTEVEDRA	3	0	3	1	0	1	0	0	1	0	0	3
MADRID	14	0	14	6	0	0	0	0	8	0	0	14
MURCIA	23	0	23	14	0	0	0	0	9	0	0	23
NAVARRA	0	0	0	0	0	0	0	0	0	0	0	0
PAÍS VASCO	1	0	1	0	0	0	0	0	1	0	0	1
ÁLAVA	0	0	0	0	0	0	0	0	0	0	0	0
GUIPÚZCOA	0	0	0	0	0	0	0	0	0	0	0	0
VIZCAYA	1	0	1	0	0	0	0	0	1	0	0	1
LA RIOJA	0	0	0	0	0	0	0	0	0	0	0	0
CEUTA	2	1	3	1	0	0	0	0	1	0	0	2
MELILLA	31	8	39	4	8	0	0	0	18	0	1	31
TOTAL ESTADO	159	12	171	43	19	10	5	1	74	5	2	159

ASISTENCIA SANITARIA Y PRESTACIÓN FARMACÉUTICA

REVISIONES DE OFICIO E INSTANCIA DE PARTE EFECTUADAS EN EL AÑO 2013

CC.AA. Y/O PROVINCIAS	REVISIONES EFECTUADAS			CAUSAS DE EXTINCIÓN DEL DERECHO					
	Extinción Derecho	Suspensión	TOTAL	Prestación Incompatible	Pérdida Residencia	Fallecimiento	Grado y Baremo	Alta S.S.	TOTAL
ANDALUCÍA	54	4	58	24	0	21	0	9	54
ALMERÍA	13	0	13	8	0	2	0	3	13
CÁDIZ	2	0	2	0	0	0	0	2	2
CÓRDOBA	1	0	1	1	0	0	0	0	1
GRANADA	2	0	2	1	0	1	0	0	2
HUELVA	3	0	3	0	0	1	0	2	3
JAÉN	2	0	2	0	0	0	0	2	2
MÁLAGA	28	4	32	13	0	15	0	0	28
SEVILLA	3	0	3	1	0	2	0	0	3
ARAGÓN	2	0	2	1	0	1	0	0	2
HUESCA	1	0	1	1	0	0	0	0	1
TERUEL	1	0	1	0	0	1	0	0	1
ZARAGOZA	0	0	0	0	0	0	0	0	0
ASTURIAS	9	0	9	6	0	2	1	0	9
ILLES BALEARS	2	0	2	2	0	0	0	0	2
CANARIAS	1	0	1	1	0	0	0	0	1
LAS PALMAS	0	0	0	0	0	0	0	0	0
S.C. TENERIFE	1	0	1	1	0	0	0	0	1
CANTABRIA	0	0	0	0	0	0	0	0	0
CASTILLA Y LEÓN	372	6	378	315	0	55	0	2	372
ÁVILA	1	0	1	0	0	0	0	1	1
BURGOS	11	0	11	9	0	1	0	1	11
LEÓN	63	0	63	63	0	0	0	0	63
PALENCIA	0	0	0	0	0	0	0	0	0
SALAMANCA	233	0	233	214	0	19	0	0	233
SEGOVIA	0	0	0	0	0	0	0	0	0
SORIA	0	0	0	0	0	0	0	0	0
VALLADOLID	64	6	70	29	0	35	0	0	64
ZAMORA	0	0	0	0	0	0	0	0	0
CASTILLA-LA MANCHA	2	0	2	0	0	1	0	1	2
ALBACETE	0	0	0	0	0	0	0	0	0
CIUDAD REAL	0	0	0	0	0	0	0	0	0
CUENCA	0	0	0	0	0	0	0	0	0
GUADALAJARA	2	0	2	0	0	1	0	1	2
TOLEDO	0	0	0	0	0	0	0	0	0

(Continúa al dorso)

CC.AA. Y/O PROVINCIAS	REVISIONES EFECTUADAS			CAUSAS DE EXTINCIÓN DEL DERECHO					
	Extinción Derecho	Suspensión	TOTAL	Prestación Incompatible	Pérdida Residencia	Fallecimiento	Grado y Baremo	Alta S.S.	TOTAL
CATALUNYA	0	0	0	0	0	0	0	0	0
BARCELONA	0	0	0	0	0	0	0	0	0
GIRONA	0	0	0	0	0	0	0	0	0
LLEIDA	0	0	0	0	0	0	0	0	0
TARRAGONA	0	0	0	0	0	0	0	0	0
COMUNIDAD VALENCIANA	1	0	1	0	0	0	0	1	1
ALICANTE	0	0	0	0	0	0	0	0	0
CASTELLÓN	0	0	0	0	0	0	0	0	0
VALENCIA	1	0	1	0	0	0	0	1	1
EXTREMADURA	2	1	3	0	0	2	0	0	2
BADAJOS	2	1	3	0	0	2	0	0	2
CÁCERES	0	0	0	0	0	0	0	0	0
GALICIA	116	0	116	102	0	14	0	0	116
A CORUÑA	0	0	0	0	0	0	0	0	0
LUGO	3	0	3	2	0	1	0	0	3
OURENSE	16	0	16	10	0	6	0	0	16
PONTEVEDRA	97	0	97	90	0	7	0	0	97
MADRID	45	0	45	3	0	42	0	0	45
MURCIA	10	0	10	9	0	1	0	0	10
NAVARRA	2	0	2	0	0	1	0	1	2
PAÍS VASCO	27	0	27	21	0	5	0	1	27
ÁLAVA	24	0	24	21	0	3	0	0	24
GUIPÚZCOA	0	0	0	0	0	0	0	0	0
VIZCAYA	3	0	3	0	0	2	0	1	3
LA RIOJA	11	0	11	4	0	7	0	0	11
CEUTA	2	0	2	0	0	2	0	0	2
MELILLA	0	0	0	0	0	0	0	0	0
TOTAL ESTADO	658	11	669	488	0	154	1	15	658

PRESTACIONES SOCIALES Y ECONÓMICAS DE LA LISMI
REVISIONES DE OFICIO E INSTANCIA DE PARTE EFECTUADAS EN EL AÑO 2013

CC.AA. Y/O PROVINCIAS	REVISIONES EFECTUADAS					CAUSAS DE EXTINCIÓN DEL DERECHO								
	Modifica. Cuantía	Extinción Derecho	Suspensión		TOTAL	Recursos Propios	Recursos Familiares	Prestación Incompatible	Ingreso Centro	Pérdida Residencia	Fallecimiento	Grado y Baremo	Alta S.S.	TOTAL
			Act. Laboral	Otras										
ANDALUCÍA	24	572	1	34	631	227	7	133	6	0	190	0	9	572
ALMERÍA	17	126	0	1	144	54	0	32	5	0	32	0	3	126
CÁDIZ	1	45	0	1	47	3	5	18	0	0	17	0	2	45
CÓRDOBA	0	42	1	1	44	13	0	13	0	0	16	0	0	42
GRANADA	1	18	0	0	19	5	0	4	1	0	8	0	0	18
HUELVA	0	14	0	0	14	5	0	1	0	0	6	0	2	14
JAÉN	0	31	0	0	31	10	0	7	0	0	12	0	2	31
MÁLAGA	4	248	0	31	283	126	0	41	0	0	81	0	0	248
SEVILLA	1	48	0	0	49	11	2	17	0	0	18	0	0	48
ARAGÓN	0	13	0	0	13	0	0	7	0	0	6	0	0	13
HUESCA	0	8	0	0	8	0	0	4	0	0	4	0	0	8
TERUEL	0	5	0	0	5	0	0	3	0	0	2	0	0	5
ZARAGOZA	0	0	0	0	0	0	0	0	0	0	0	0	0	0
ASTURIAS	0	93	0	0	93	1	4	55	0	0	32	1	0	93
ILLES BALEARS	0	24	1	1	26	1	0	14	0	0	9	0	0	24
CANARIAS	0	19	0	1	20	1	0	14	0	0	4	0	0	19
LAS PALMAS	0	2	0	0	2	0	0	2	0	0	0	0	0	2
S.C. TENERIFE	0	17	0	1	18	1	0	12	0	0	4	0	0	17
CANTABRIA	0	35	0	0	35	3	0	21	1	0	10	0	0	35
CASTILLA Y LEÓN	1	679	0	8	688	111	0	406	2	3	149	6	2	679
ÁVILA	0	16	0	0	16	3	0	6	0	0	6	0	1	16
BURGOS	0	35	0	0	35	6	0	14	1	0	13	0	1	35
LEÓN	0	122	0	1	123	0	0	103	1	0	18	0	0	122
PALENCIA	0	19	0	0	19	11	0	0	0	0	8	0	0	19
SALAMANCA	0	263	0	0	263	0	0	232	0	2	29	0	0	263
SEGOVIA	0	11	0	0	11	0	0	4	0	0	7	0	0	11
SORIA	0	17	0	0	17	0	0	6	0	0	11	0	0	17
VALLADOLID	1	172	0	7	180	82	0	40	0	1	43	6	0	172
ZAMORA	0	24	0	0	24	9	0	1	0	0	14	0	0	24
CASTILLA-LA MANCHA	0	159	0	0	159	8	0	99	0	0	50	0	2	159
ALBACETE	0	36	0	0	36	0	0	24	0	0	11	0	1	36
CIUDAD REAL	0	48	0	0	48	0	0	37	0	0	11	0	0	48
CUENCA	0	19	0	0	19	5	0	10	0	0	4	0	0	19
GUADALAJARA	0	22	0	0	22	3	0	10	0	0	8	0	1	22
TOLEDO	0	34	0	0	34	0	0	18	0	0	16	0	0	34

(Continúa al dorso)

CC.AA. Y/O PROVINCIAS	REVISIONES EFECTUADAS				CAUSAS DE EXTINCIÓN DEL DERECHO									
	Modifica. Cuantía	Extinción Derecho	Suspensión SGIM		TOTAL	Recursos Propios	Recursos Familiares	Prestación Incompatible	Ingreso Centro	Pérdida Residencia	Fallecimiento	Grado y Baremo	Alta S.S.	TOTAL
			Act. Laboral	Otras										
CATALUNYA	0	12	0	0	12	0	0	0	0	0	12	0	0	12
BARCELONA	0	7	0	0	7	0	0	0	0	0	7	0	0	7
GIRONA	0	0	0	0	0	0	0	0	0	0	0	0	0	0
LLEIDA	0	1	0	0	1	0	0	0	0	0	1	0	0	1
TARRAGONA	0	4	0	0	4	0	0	0	0	0	4	0	0	4
COMUNIDAD VALENCIANA	0	221	1	1	223	25	0	114	0	0	81	0	1	221
ALICANTE	0	123	1	0	124	2	0	75	0	0	46	0	0	123
CASTELLÓN	0	23	0	1	24	0	0	20	0	0	3	0	0	23
VALENCIA	0	75	0	0	75	23	0	19	0	0	32	0	1	75
EXTREMADURA	0	194	4	8	206	10	0	135	0	0	49	0	0	194
BADAJOS	0	72	0	8	80	5	0	36	0	0	31	0	0	72
CÁCERES	0	122	4	0	126	5	0	99	0	0	18	0	0	122
GALICIA	0	182	1	0	183	2	0	142	0	0	38	0	0	182
A CORUÑA	0	0	0	0	0	0	0	0	0	0	0	0	0	0
LUGO	0	10	0	0	10	1	0	5	0	0	4	0	0	10
OURENSE	0	31	0	0	31	0	0	18	0	0	13	0	0	31
PONTEVEDRA	0	141	1	0	142	1	0	119	0	0	21	0	0	141
MADRID	0	183	1	0	184	6	0	77	1	0	99	0	0	183
MURCIA	19	348	0	35	402	17	0	207	0	0	124	0	0	348
NAVARRA	3	22	2	0	27	3	0	11	0	0	7	0	1	22
PAÍS VASCO	0	57	0	0	57	5	0	31	0	2	18	0	1	57
ÁLAVA	0	36	0	0	36	3	0	23	0	2	8	0	0	36
GUIPÚZCOA	0	0	0	0	0	0	0	0	0	0	0	0	0	0
VIZCAYA	0	21	0	0	21	2	0	8	0	0	10	0	1	21
LA RIOJA	0	30	0	0	30	12	0	9	0	0	9	0	0	30
CEUTA	0	11	0	1	12	1	0	5	0	0	5	0	0	11
MELILLA	6	43	0	9	58	6	8	5	0	0	23	0	1	43
TOTAL ESTADO	53	2.897	11	98	3.059	439	19	1.485	10	5	915	7	17	2.897