



GOBIERNO  
DE ESPAÑA

MINISTERIO  
DE DERECHOS SOCIALES  
Y AGENDA 2030

SECRETARÍA DE ESTADO  
DE DERECHOS SOCIALES



# ANÁLISIS EXPLICATIVO DE LAS ESTADÍSTICAS MENSUALES DEL SISTEMA PARA LA AUTONOMÍA Y ATENCIÓN A LA DEPENDENCIA

**Situación a 30 de septiembre de 2021**

**Instituto de Mayores y Servicios Sociales (Imserso)**

*Debido a la crisis sanitaria por COVID-19 y a las especiales circunstancias motivadas de estado de alarma decretado desde el 14 de marzo, dentro de la advertencia del habitual carácter provisional de estos datos, es muy probable que se produzcan regularizaciones de los mismos a través del sistema SISAAD que serán informadas oportunamente cuando estén disponibles.*



## Contenido

<b>I. INTRODUCCIÓN</b> .....	3
<b>II. PERSONAS BENEFICIARIAS CON PRESTACIÓN</b> .....	4
<b>III. DISTRIBUCIÓN DE SERVICIOS Y PRESTACIONES ECONÓMICAS DE CUIDADOS FAMILIARES</b> .....	6
<b>IV. PERSONAS BENEFICIARIAS CON PRESTACIÓN POR COMUNIDADES AUTÓNOMAS</b> .....	7
<b>V. ANÁLISIS DE PERSONAS BENEFICIARIAS CON PRESTACIÓN Y PERSONAS PENDIENTES DE RECIBIR PRESTACIÓN POR COMUNIDADES AUTÓNOMAS</b> .....	8
1. PERSONAS BENEFICIARIAS Y PENDIENTES DE RECIBIR PRESTACIÓN POR COMUNIDADES AUTÓNOMAS. GRADOS III Y II .....	8
2. PERSONAS BENEFICIARIAS Y PENDIENTES DE RECIBIR PRESTACIÓN POR COMUNIDADES AUTÓNOMAS. GRADO I ...	10
3. PERSONAS PENDIENTES DE RECIBIR PRESTACIÓN POR COMUNIDADES AUTÓNOMAS (Todos los Grados).....	12
4. PERSONAS BENEFICIARIAS SOBRE PERSONAS CON DERECHO (Todos los Grados) .....	13



## I. INTRODUCCIÓN

Como se dispone con carácter general en el artículo 11 de la Ley 39/2006, de 14 de diciembre (en adelante Ley de Dependencia), al referirse a las competencias de las Comunidades Autónomas, corresponde a las mismas *"gestionar, en su ámbito territorial, los servicios y recursos necesarios para la valoración y atención de la dependencia"*. Así, las Comunidades Autónomas son las administraciones competentes para recibir las solicitudes presentadas por los ciudadanos, valorar la situación en que se encuentren las personas solicitantes y dictar, en su caso, la correspondiente resolución en que se reconozca la situación de dependencia.

Las Comunidades Autónomas introducen sus datos en el Sistema de Información del Sistema para la Autonomía y Atención a la Dependencia (SISAAD). Con ellos se confeccionan mensualmente las estadísticas sobre la gestión del Sistema de Dependencia y se realizan los cálculos correspondientes a la parte de la financiación aportada por la Administración General del Estado en concepto de nivel mínimo de protección.

Las cifras incluidas en las estadísticas mensuales son un reflejo de la actividad de las Comunidades Autónomas y muestran el volumen de información que dichas Comunidades incorporan al Sistema.

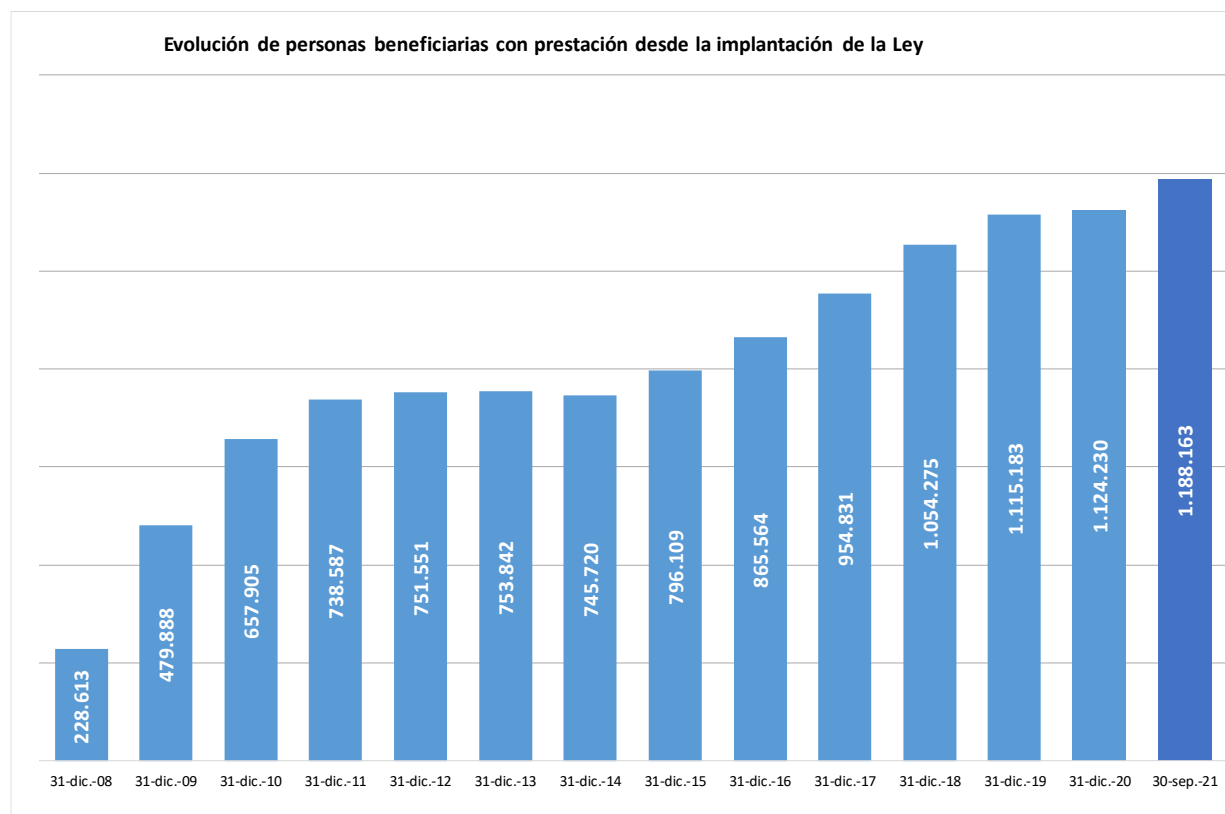
A partir del mes de enero de 2017 se publican las resoluciones de valoración de grado de dependencia, según lo acordado por los responsables de la gestión de la misma en las Comunidades Autónomas.

La normativa que regula el Sistema de Información recoge el carácter provisional de estas estadísticas mensuales. Así, en la Orden SSI/2371/2013, de 17 de diciembre, por la que se regula el SISAAD, se dispone en su artículo 5 que *"teniendo en cuenta el proceso de actualización continua y constante de los datos incorporados en el SISAAD, las estadísticas mensuales tienen carácter provisional. El Consejo Territorial de Servicios Sociales y del Sistema para la Autonomía y Atención a la Dependencia, es el órgano encargado de realizar la evaluación anual de la gestión del SAAD, comparando los datos elevados a definitivos a 31 de diciembre de cada año y publicados en el SISAAD, con los datos de los ejercicios anteriores."*



## II. PERSONAS BENEFICIARIAS CON PRESTACIÓN

**La cifra de personas beneficiarias con prestación es de 1.188.163**, una vez realizado el cruce con los ficheros de fallecidos. Asimismo, se han tenido en cuenta otro tipo de bajas, siendo el fallecimiento la principal causa de baja en el Sistema. De este modo, este mes han aumentado las personas beneficiarias con prestación en términos netos en 14.012 personas respecto al mes anterior.





GOBIERNO  
DE ESPAÑA

MINISTERIO  
DE DERECHOS SOCIALES  
Y AGENDA 2030

SECRETARÍA DE ESTADO  
DE DERECHOS SOCIALES



En cuanto al perfil por edad de los beneficiarios, **el 72,05% tienen 65 o más años**. En concreto un 18,43% tienen una edad comprendida entre los 65 y 79 años, mientras que un **53,61% tienen 80 o más años**.

En todo caso, el **83,82% de las personas con derecho a prestación que han causado baja en lo que va de año ya se encontraban recibiendo su correspondiente prestación**.



### III. DISTRIBUCIÓN DE SERVICIOS Y PRESTACIONES ECONÓMICAS DE CUIDADOS FAMILIARES

**El número de Servicios y Prestaciones Económicas es de 1.516.612** De esta cifra, más de dos terceras partes corresponden a Servicios, 1.041.472, con un 68,67% del total. Por otra parte, las Prestaciones Económicas de Cuidados en el Entorno Familiar son en la actualidad 475.140, un 31,33%.





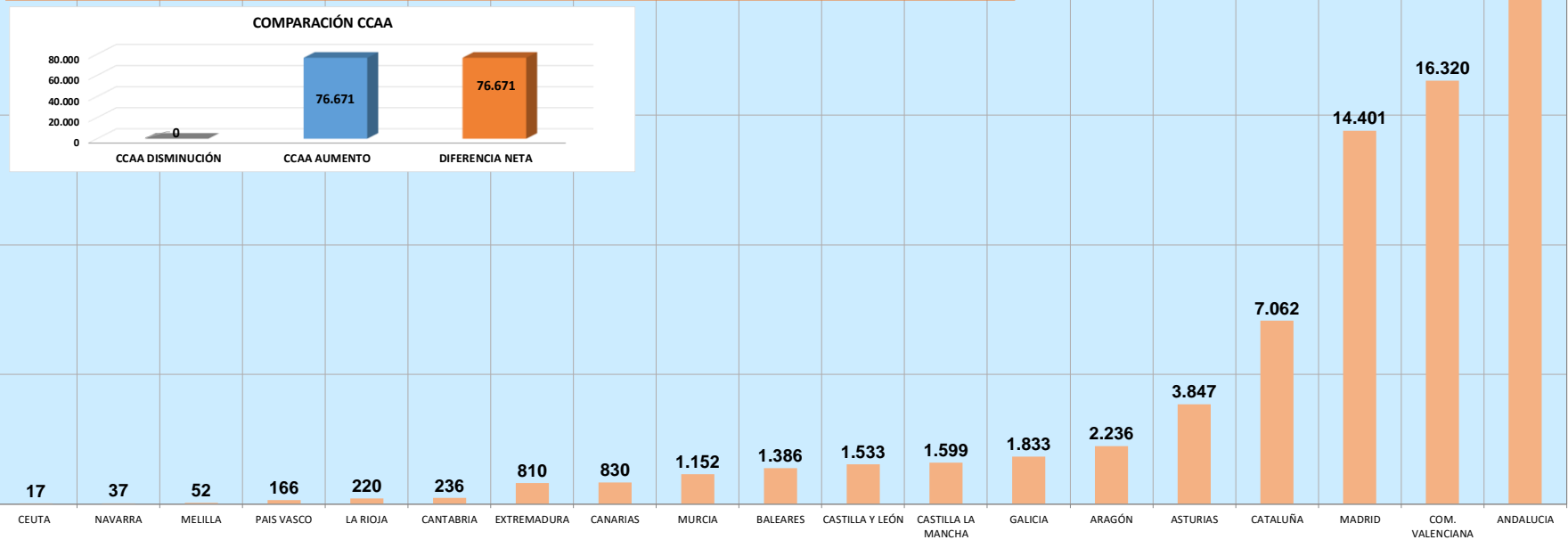
## IV. PERSONAS BENEFICIARIAS CON PRESTACIÓN POR COMUNIDADES AUTÓNOMAS

PERSONAS BENEFICIARIAS CON PRESTACIÓN POR CCAA VARIACIÓN DURANTE SEPTIEMBRE 2021

POR CCAA:

EN NINGUNA CCAA HAN DISMINUIDO LOS BENEFICIARIOS CON PRESTACIÓN

EN 17 CCAA, MÁS CEUTA Y MELILLA, HAN AUMENTADO LOS BENEFICIARIOS CON PRESTACIÓN EN 76.671 PERSONAS



	Ceuta	Navarra, Comunidad Foral de	Melilla	País Vasco	Rioja, La	Cantabria	Extremadura	Canarias	Murcia, Región de	Balears, Illes	Castilla y León	Castilla - La Mancha	Galicia	Aragón	Asturias, Principado de	Cataluña	Madrid, Comunidad de	Comunitat Valenciana	Andalucía	TOTALES
<b>DIFERENCIA</b>	17	37	52	166	220	236	810	830	1.152	1.386	1.533	1.599	1.833	2.236	3.847	7.062	14.401	16.320	22.934	<b>76.671</b>
<b>30/09/2020</b>	1.243	13.582	1.595	65.450	7.712	16.919	28.530	25.198	35.396	22.703	105.038	59.382	62.041	31.831	23.402	156.737	134.606	97.988	222.139	<b>1.111.492</b>
<b>30/09/2021</b>	1.260	13.619	1.647	65.616	7.932	17.155	29.340	26.028	36.548	24.089	106.571	60.981	63.874	34.067	27.249	163.799	149.007	114.308	245.073	<b>1.188.163</b>



## V. ANÁLISIS DE PERSONAS BENEFICIARIAS CON PRESTACIÓN Y PERSONAS PENDIENTES DE RECIBIR PRESTACIÓN POR COMUNIDADES AUTÓNOMAS<sup>1</sup>

### 1. PERSONAS BENEFICIARIAS Y PENDIENTES DE RECIBIR PRESTACIÓN POR COMUNIDADES AUTÓNOMAS. GRADOS III Y II

A fecha 30 de septiembre de 2021 encontramos un total de **915.268 personas beneficiarias de Grados III y II (grandes y severos dependientes)**, cuya implantación se produjo entre los años 2007 y 2009, de las cuales **822.918 son personas beneficiarias con prestación reconocida**, lo que supone un 89,91% de cobertura media nacional, como se refleja en la gráfica de la página siguiente.

Por lo tanto, hay un total de 92.350 personas de los Grados III y II pendientes de recibir prestación, esto es un **10,09% de las personas, de estos Grados, que ya han sido declaradas con derecho a servicio o prestación.**

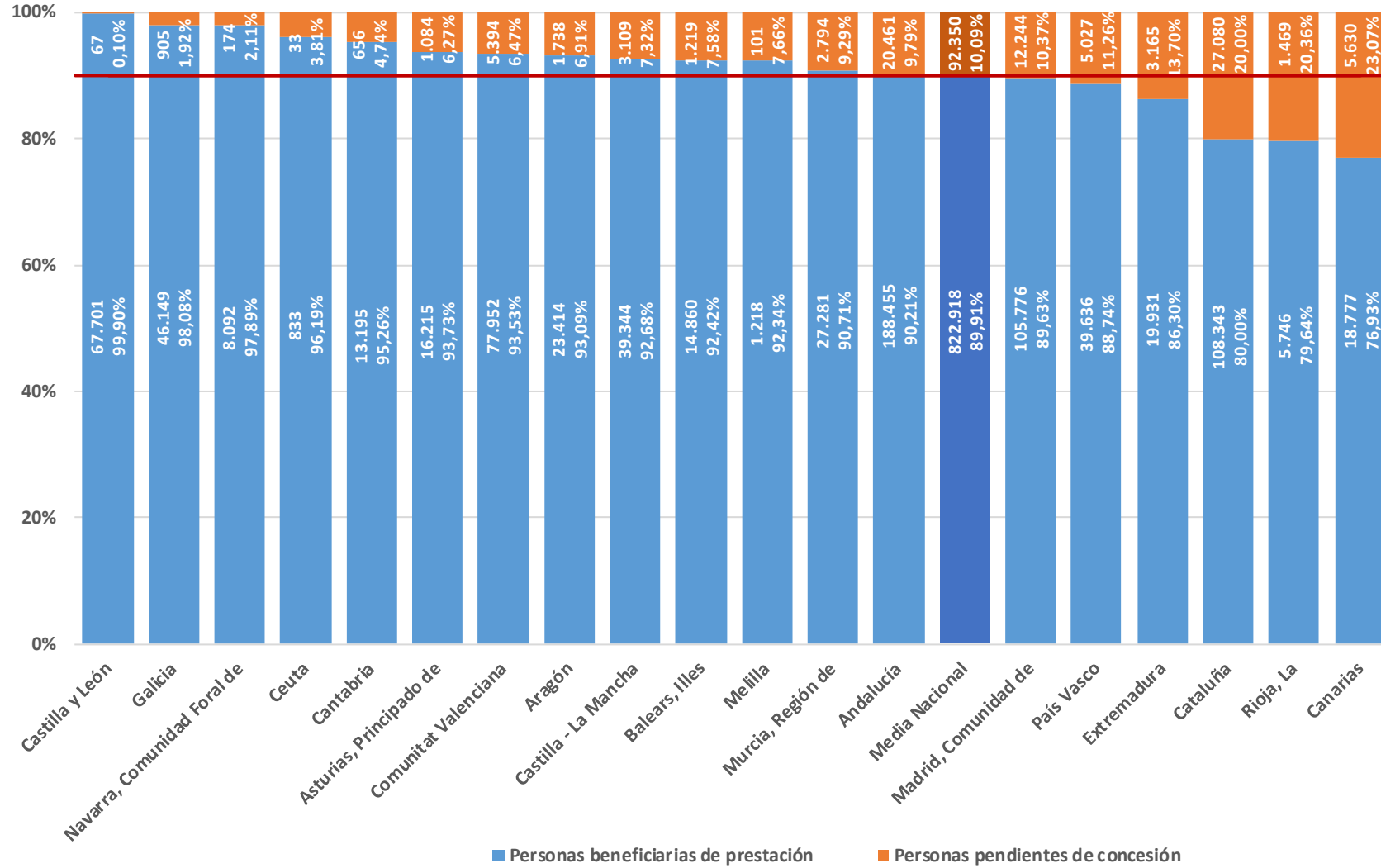
---

<sup>1</sup> Entre las personas pendientes de recibir prestación se incluyen aquellas que han desistido o renunciado a la prestación.





### Grado III + Grado II - Análisis por CCAA de las personas beneficiarias y pendientes de concesión de prestación 30 de septiembre de 2021





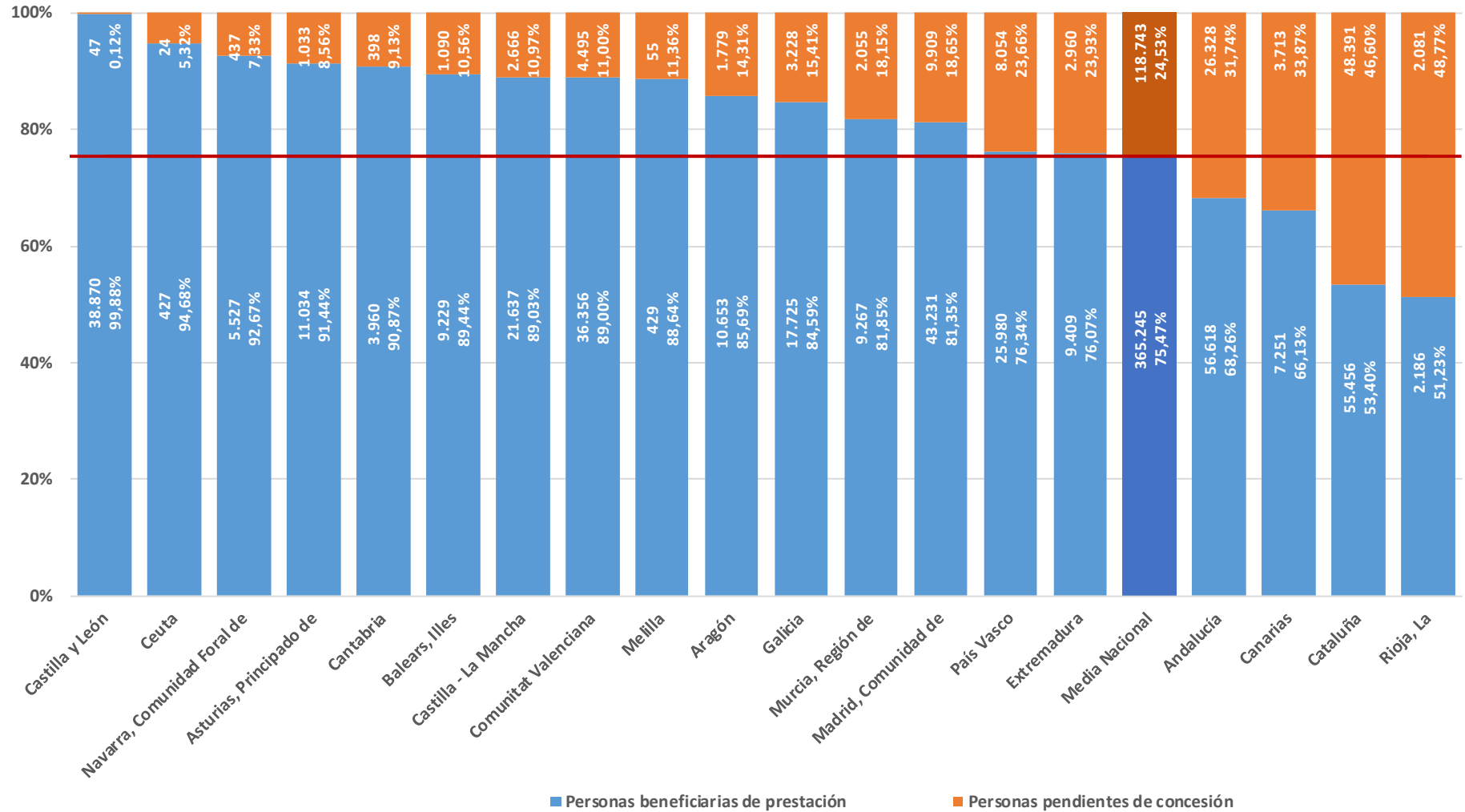
## 2.PERSONAS BENEFICIARIAS Y PENDIENTES DE RECIBIR PRESTACIÓN POR COMUNIDADES AUTÓNOMAS. GRADO I

Respecto al **Grado I** (cuya plena implantación se produjo en julio de 2015), a fecha 30 de septiembre de 2021 nos encontramos con un total de **483.988 personas beneficiarias**, de las cuales hay 365.245 personas con prestación reconocida, lo que significa un **75,47% de cobertura media nacional**.

Por lo tanto, hay 118.743 personas pendientes de recibir prestación del Grado I, lo que supone un 24,53% del total de las personas beneficiarias de Grado I.



Grado I - Análisis por CCAA de las personas beneficiarias y pendientes de concesión de prestación 30 de septiembre de 2021

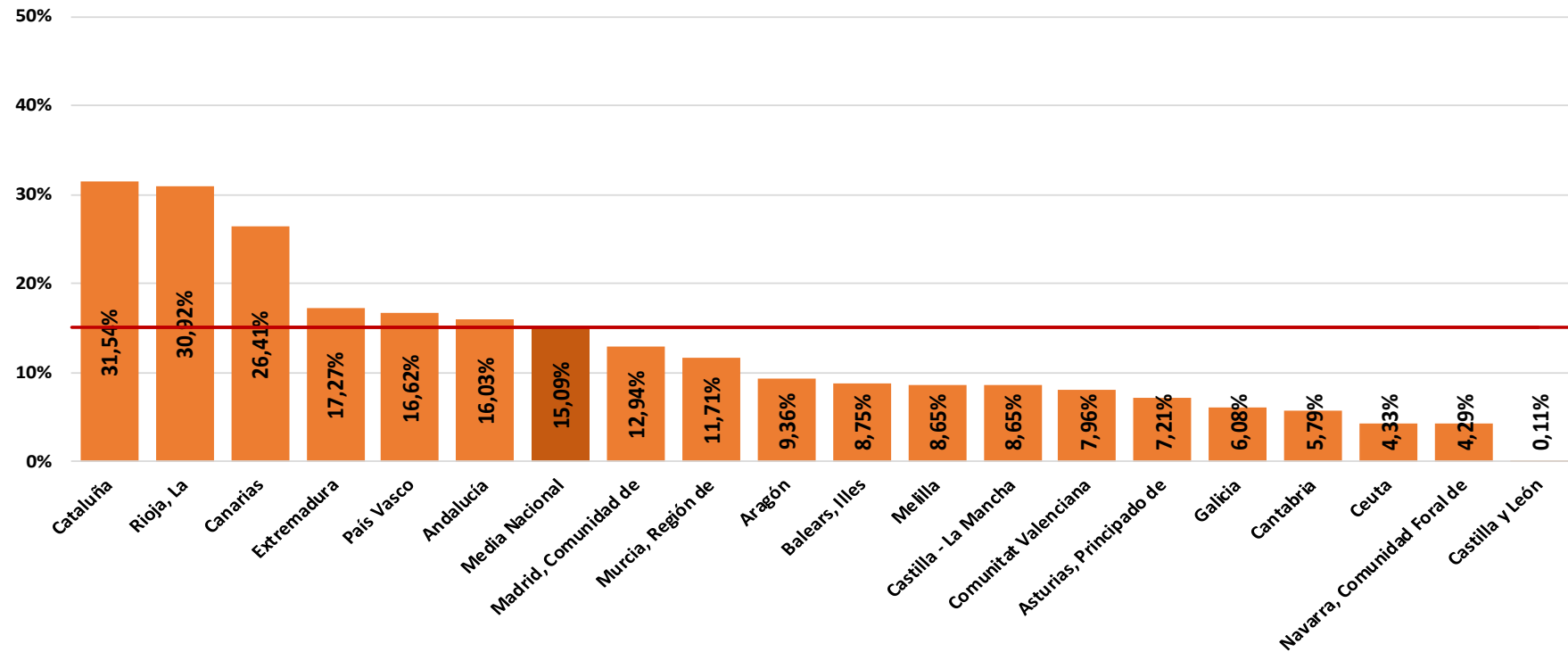




### 3.PERSONAS PENDIENTES DE RECIBIR PRESTACIÓN POR COMUNIDADES AUTÓNOMAS (Todos los Grados)

A continuación se expone el porcentaje de personas pendientes de recibir prestación, en relación al número total de personas beneficiarias con derecho a prestación, en cada Comunidad Autónoma.

Porcentaje de personas pendientes de recibir prestación del SAAD en cada Comunidad Autónoma a 30 de septiembre de 2021





### 4. PERSONAS BENEFICIARIAS SOBRE PERSONAS CON DERECHO (Todos los Grados)

Son **1.188.163 las personas beneficiarias con prestación reconocida**, lo que representa un 84,91% del total de las personas con derecho (**1.399.256**).

Personas beneficiarias de prestación frente a las personas beneficiarias con derecho a prestación del SAAD a 30 de septiembre de 2021

