

INFORMACIÓN DESTACADA DE LA GESTIÓN DEL SISTEMA PARA LA AUTONOMÍA Y ATENCIÓN A LA DEPENDENCIA

Situación a 31 de julio de 2015

Instituto de Mayores y Servicios Sociales (Imerso)

Contenido

| | |
|---|----|
| I - INTRODUCCIÓN | 3 |
| II - CARÁCTER PROVISIONAL DE LAS ESTADÍSTICAS MENSUALES. ORDEN SSI/2371/2013, DE 17 DE DICIEMBRE, POR LA QUE SE REGULA EL SISAAD | 4 |
| III - PROCESO DE FINALIZACIÓN DE LA PLENA IMPLANTACIÓN DE LA LEY DE DEPENDENCIA | 4 |
| IV - PERSONAS BENEFICIARIAS CON PRESTACIÓN | 5 |
| V - PERSONAS PENDIENTES DE RECIBIR PRESTACIÓN | 7 |
| VI - DISTRIBUCIÓN DE SERVICIOS Y PRESTACIONES ECONÓMICAS DE CUIDADOS FAMILIARES | 10 |
| VII - PERSONAS BENEFICIARIAS CON PRESTACIÓN POR COMUNIDADES AUTÓNOMAS | 12 |
| VIII - PERSONAS PENDIENTES DE RECIBIR PRESTACIÓN POR COMUNIDADES AUTÓNOMAS | 13 |
| IX – EMPLEO | 15 |

I - INTRODUCCIÓN

Como se dispone con carácter general en el artículo 11 de la Ley 39/2006, de 14 de diciembre (en adelante Ley de Dependencia), al referirse a las competencias de las Comunidades Autónomas, corresponde a las mismas *"gestionar, en su ámbito territorial, los servicios y recursos necesarios para la valoración y atención de la dependencia"*. Así, las Comunidades Autónomas son las administraciones competentes para recibir las solicitudes presentadas por los ciudadanos, valorar la situación en que se encuentren las personas solicitantes y dictar, en su caso, la correspondiente resolución en que se reconozca la situación de dependencia.

Una vez realizada esa gestión, las Comunidades Autónomas introducen la información de su gestión en el Sistema de Información del Sistema para la Autonomía y Atención a la Dependencia (SISAAD). Con estos datos se confeccionan mensualmente las estadísticas sobre la gestión del Sistema de Dependencia y se realizan los cálculos correspondientes a la parte de la financiación aportada por la Administración General del Estado en concepto de nivel mínimo de protección.

Las cifras incluidas en las estadísticas mensuales son un reflejo de la gestión de las Comunidades Autónomas y muestran el volumen de información que dichas Comunidades incorporan al Sistema. En aquellos meses en los que se realice una mayor gestión y, en consecuencia, se remita un mayor volumen de información por las Comunidades Autónomas, sus datos resultarán más elevados que en aquellos meses en que la información enviada sea inferior. A efectos de financiación, una mayor gestión supone unas cifras mayores a recibir en concepto de nivel mínimo de protección. En aquellos ejercicios presupuestarios en que la dotación económica inicial no ha resultado suficiente, la Administración General del Estado ha tramitado las oportunas ampliaciones del presupuesto, para disponer de crédito suficiente y realizar las correspondientes transferencias a las Comunidades Autónomas.

II - CARÁCTER PROVISIONAL DE LAS ESTADÍSTICAS MENSUALES. ORDEN SSI/2371/2013, DE 17 DE DICIEMBRE, POR LA QUE SE REGULA EL SISAAD

La normativa que regula el Sistema de Información recoge el carácter provisional de estas estadísticas mensuales. Así, en la Orden SSI/2371/2013, de 17 de diciembre, por la que se regula el SISAAD, se dispone en su artículo 5 que *"teniendo en cuenta el proceso de actualización continua y constante de los datos incorporados en el SISAAD, las estadísticas mensuales tienen carácter provisional. El Consejo Territorial de Servicios Sociales y del Sistema para la Autonomía y Atención a la Dependencia, es el órgano encargado de realizar la evaluación anual de la gestión del SAAD, comparando los datos elevados a definitivos a 31 de diciembre de cada año y publicados en el SISSAD, con los datos de los ejercicios anteriores."*

III - PROCESO DE FINALIZACIÓN DE LA PLENA IMPLANTACIÓN DE LA LEY DE DEPENDENCIA

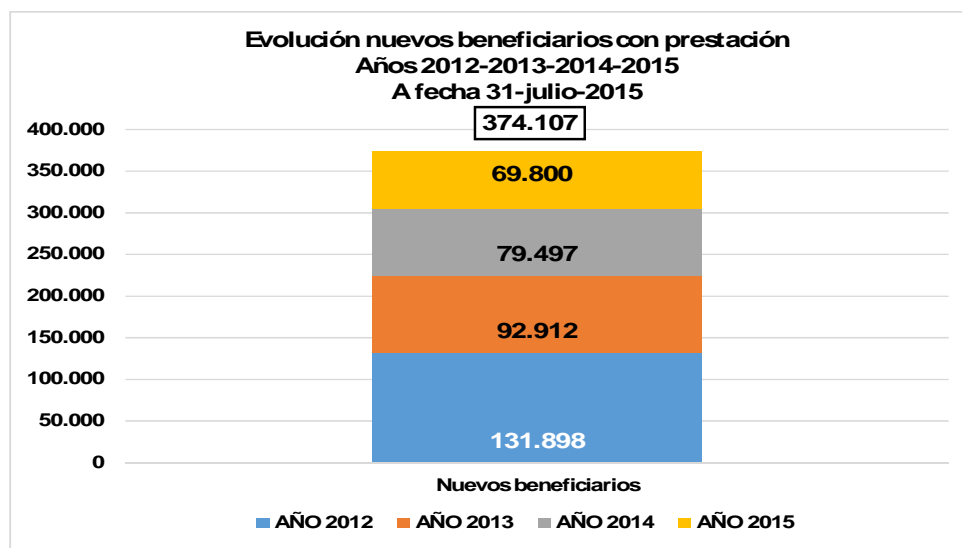
En cumplimiento del principio de progresividad en la implantación de la Ley de Dependencia, a fecha 1 de julio de 2015 se han incorporado al Sistema de Dependencia las personas valoradas con un Grado I, nivel 2, sin resolución PIA antes del 01/01/2012 y que no hubieran solicitado la dependencia antes del 1/07/2011, y las personas valoradas con un Grado I o un Grado I, nivel 1, que no estuvieran ya incorporadas con anterioridad.

IV - PERSONAS BENEFICIARIAS CON PRESTACIÓN

A fecha 31 de julio de 2015, el número de personas beneficiarias con prestación se sitúa en 752.801.

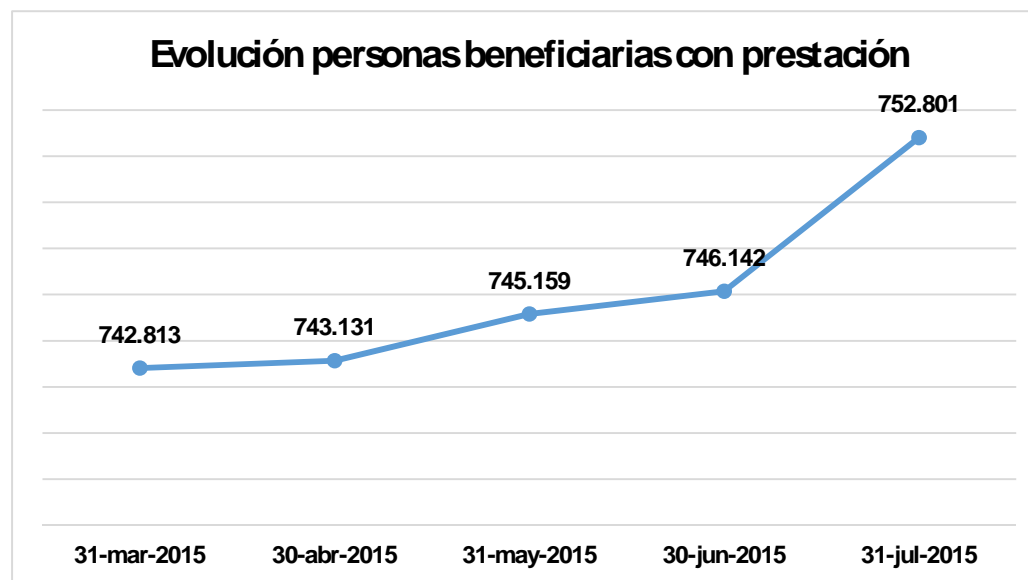
El 49,69% (374.107) de los actuales beneficiarios con prestación se han incorporado el Sistema de Dependencia en los últimos cuatro años.

La gestión del Sistema de Dependencia por parte de las Comunidades Autónomas ha propiciado que se continúe con la incorporación de nuevas personas. De este carácter dinámico se deriva que todos los meses se produzcan variaciones en relación con las cifras del mes anterior. **Durante el mes de julio de 2015 se han incorporado al Sistema un total de 13.338 nuevas personas beneficiarias con prestación, de ellas 7.191 corresponden a la incorporación de las personas reconocidas con Grado I con sus respectivos niveles.**



Todo ello significa que, **desde al año 2012, inclusive, se han producido un total de 374.107 nuevas incorporaciones de personas beneficiarias con prestación.**

Como se puede apreciar en el gráfico adjunto, en los últimos cinco meses se ha producido una tendencia de crecimiento sostenida. Trascurridos solo siete meses en lo que va de año, las nuevas incorporaciones (69.800) ya suponen el 88% del total de las del año 2014 (79.497).



En cuanto al perfil por edad de los beneficiarios, **el 70,51% tienen más de 65 años.** En concreto un 16,89% tienen una edad comprendida entre los 65 y 79 años, mientras que un **53,62% tienen 80 o más años.**

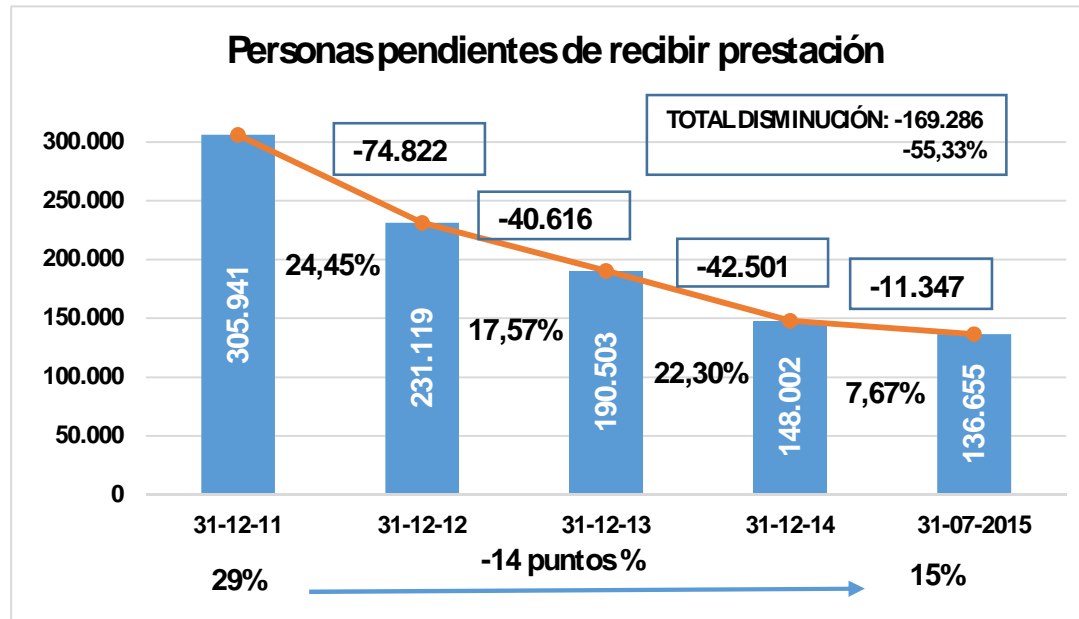
En todo caso, el **80,36% de las personas con derecho a prestación que han causado baja en lo que va de año ya se encontraban recibiendo su correspondiente prestación**, al tratarse de personas que tenían reconocido un Grado de dependencia.

V - PERSONAS PENDIENTES DE RECIBIR PRESTACIÓN

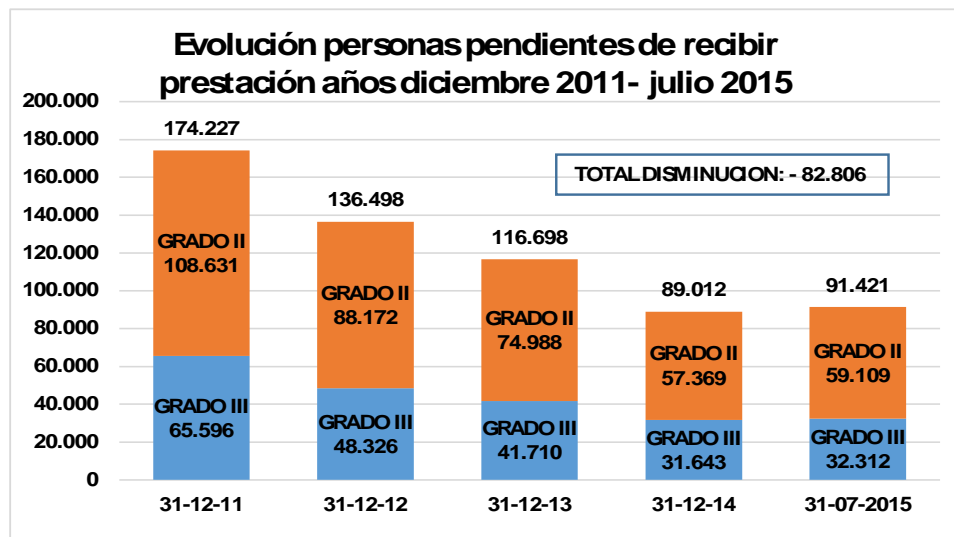
El análisis de las personas pendientes de recibir prestación no puede ser el mismo para Grados y niveles ya consolidados, que para el Grado y niveles que se han incorporado al Sistema el 1 de julio de 2015. Además, dada la finalización del cambio de Sistema informático, el 25 de junio de 2015, no se ha podido tener en cuenta en las estadísticas la evolución de la gestión de algunas Comunidades Autónomas. Junto a ello, el cambio de responsables de la gestión en algunas Comunidades Autónomas, así como el período estival, podrían haber incidido en la plena entrada en vigor de los Grados y Niveles.

En los próximos meses se realizará un análisis separado por Grados de la evolución de las personas pendientes de recibir prestación, por las razones antes expuestas.

En cuanto a las personas pendientes de recibir prestación de los Grados ya consolidados, y continuando con la evolución presentada en meses anteriores, nos encontramos con la siguiente distribución:



Asimismo, se expone la evolución de las personas pendientes de recibir prestación de Grado III (grandes dependientes) y Grado II (dependientes severos):



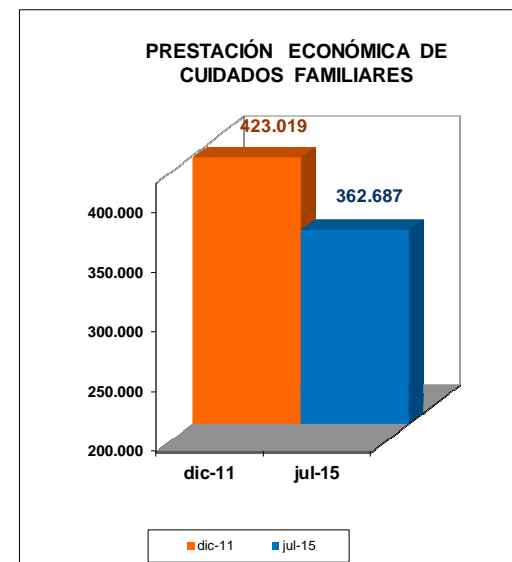
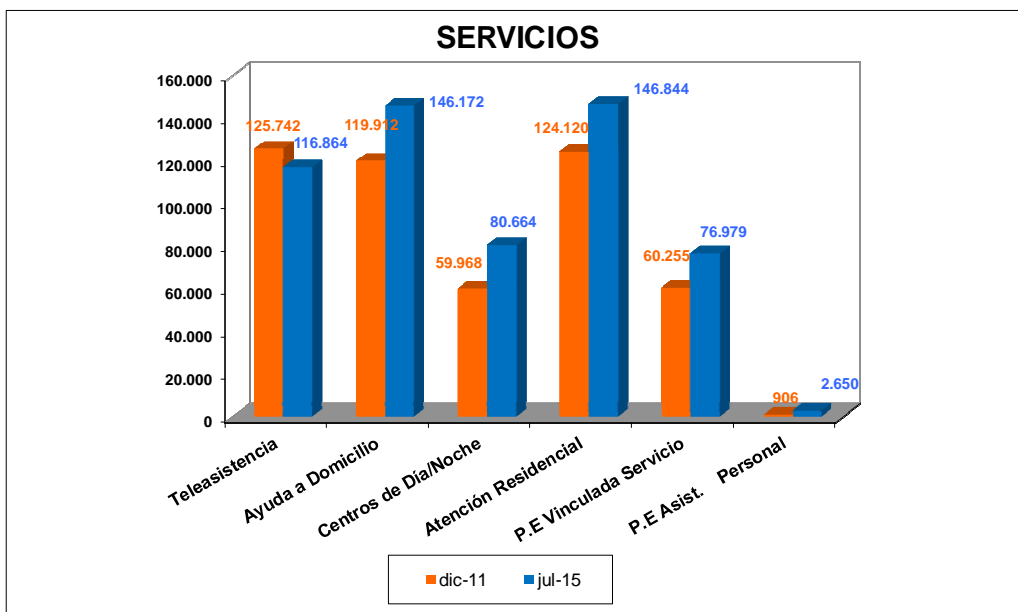
Transcurrido un mes desde la plena implantación del Grado I en su totalidad, este tiene ya un Grado de cobertura de un 14,02%. No pudiendo realizar una comparativa similar de la entrada en vigor de los anteriores Grados y niveles.

VI - DISTRIBUCIÓN DE SERVICIOS Y PRESTACIONES ECONÓMICAS DE CUIDADOS FAMILIARES

A día de hoy, el reconocimiento de Servicios Profesionales de Atención a la Dependencia es superior al de Prestaciones Económicas para Cuidados en el Entorno Familiar. **Los Servicios representan el 62,13% del total de prestaciones reconocidas** y, por su parte, **las Prestaciones Económicas suponen un 37,87%**, lo que muestra una diferencia entre ambos de 24,26 puntos porcentuales.

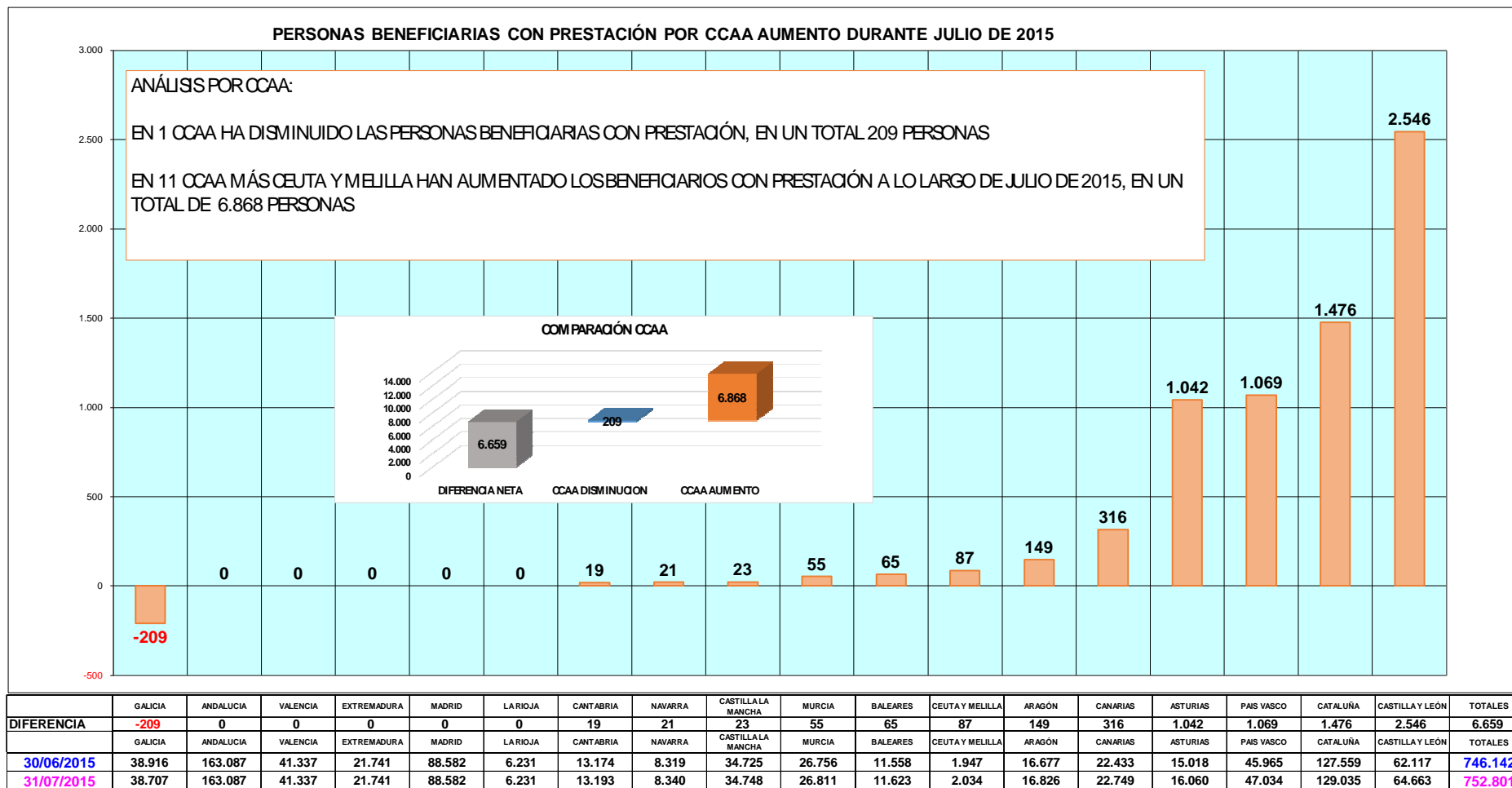
| | dic-11 | jul-15 |
|--------------------|--------------|---------|
| SERVICIOS | 508.735 | 595.021 |
| %S/TOTALSERV + P.E | 54,60% | 62,13% |
| | +7,53 puntos | |

| | dic-11 | jul-15 |
|-------------------------|--------------|---------|
| PREST. ECO. C. FAMILIAR | 423.019 | 362.687 |
| %S/TOTALSERV + P.E | 45,40% | 37,87% |
| | -7,53 puntos | |



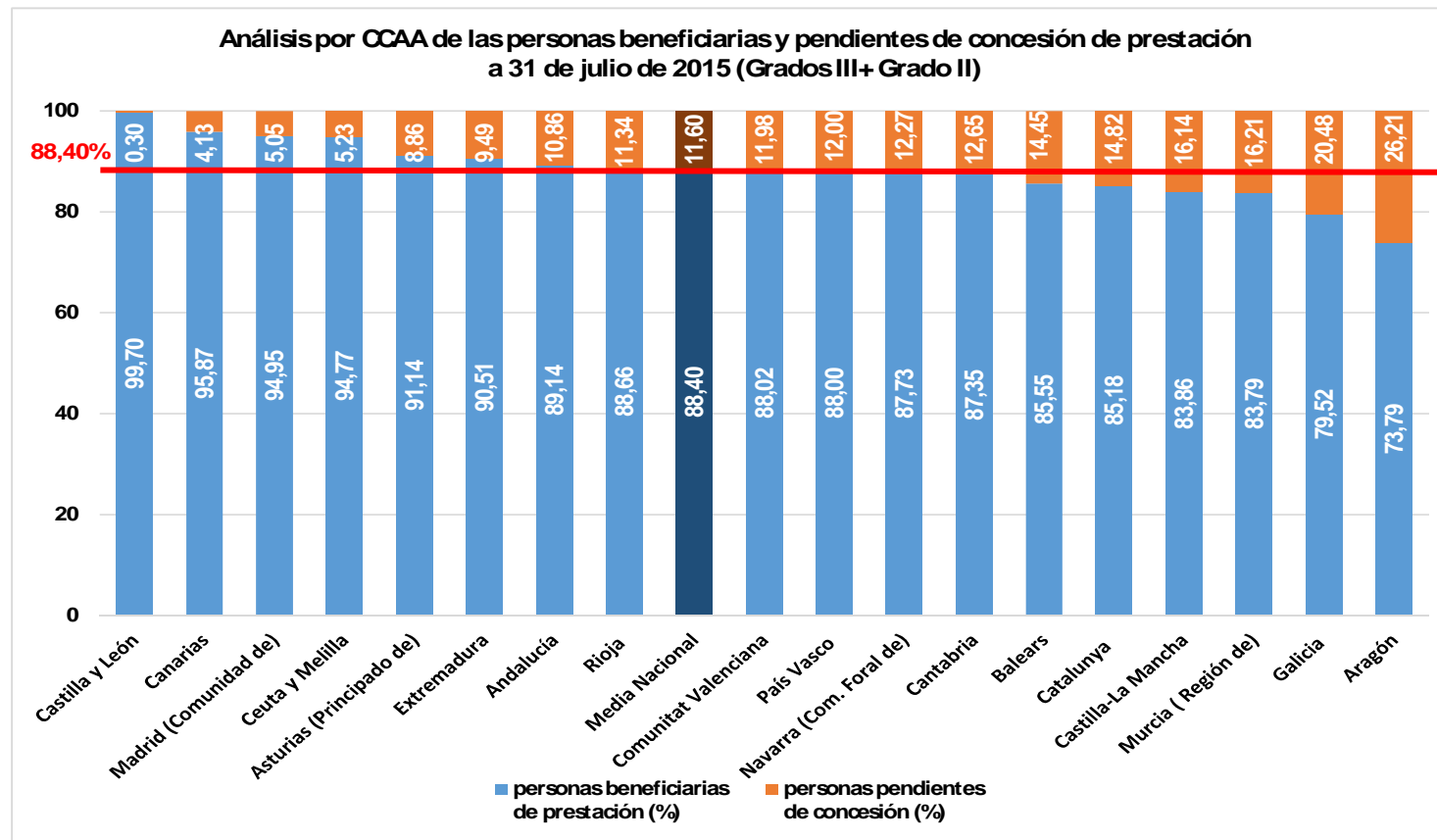
Los Servicios Profesionales han aumentado un total de 7,53 puntos porcentuales desde 2011. En concreto, se puede observar un aumento y una consolidación en los Servicios de Ayuda a Domicilio, de Centro de Día y de Atención Residencial, así como de las Prestaciones Económicas vinculadas al Servicio y de Asistencia Personal, lo que contribuye a la generación de nuevos puestos de trabajo.

VII - PERSONAS BENEFICIARIAS CON PRESTACIÓN POR COMUNIDADES AUTÓNOMAS

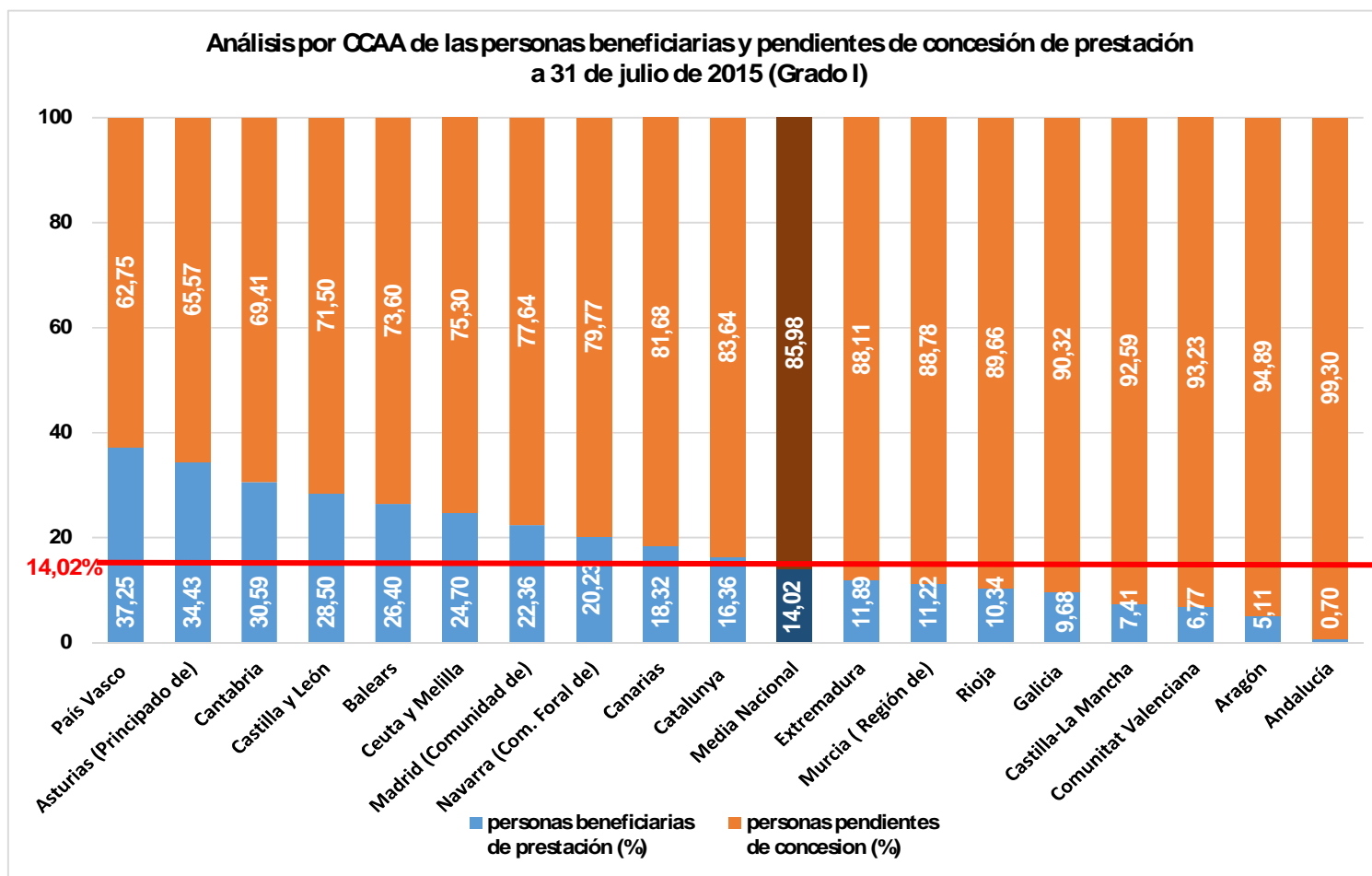


VIII - PERSONAS PENDIENTES DE RECIBIR PRESTACIÓN POR COMUNIDADES AUTÓNOMAS

En relación con las personas reconocidas como dependientes severos y grandes dependientes, a fecha 31 de julio 2015 existe un total de **696.949** personas con prestación reconocida, lo que significa un **88,40% del total de 788.370 personas con efectividad de su derecho actual para los Grados II Y III.**



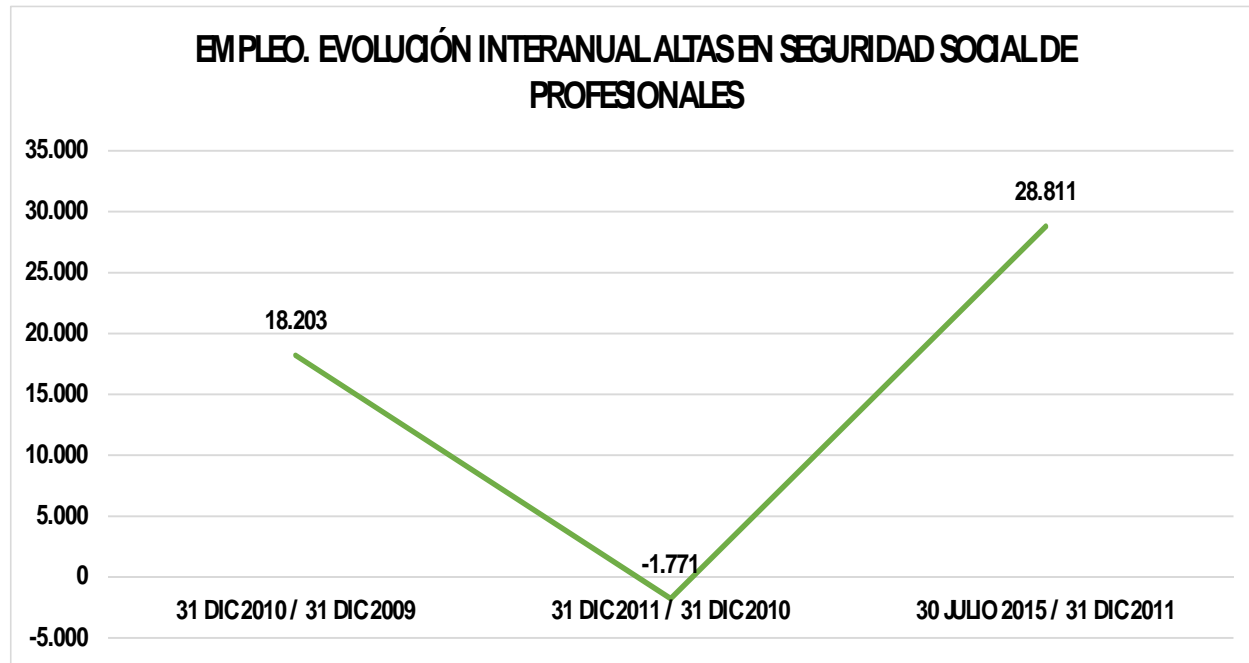
Respecto a las personas pendientes de recibir prestación del Grado I, a fecha 31 de julio 2015, tras un mes de su plena implantación, existe un total de **55.852** personas con prestación reconocida, lo que significa un **14,02% del total de personas con efectividad de su derecho actual**.

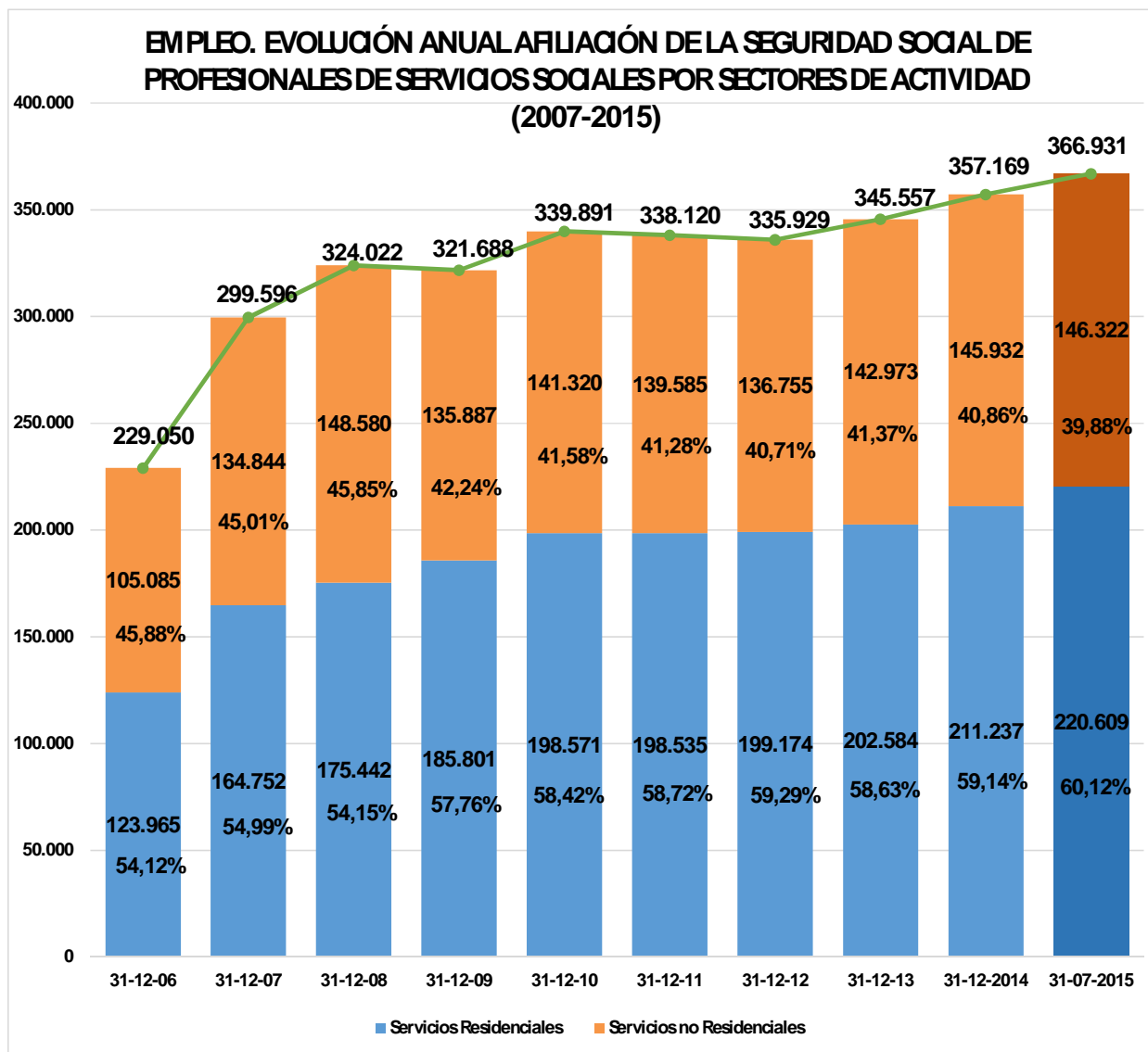


IX – EMPLEO

En relación con la creación de empleo y en concreto en referencia a las afiliaciones a la Seguridad Social desde el ejercicio 2011 puede apreciarse una **tendencia al alza** en relación al número de afiliaciones en el Sector, da tal forma que desde dicho ejercicio se ha producido un aumento de **28.811 nuevas afiliaciones**.

Esta tendencia se ha consolidado a lo largo del 2014 y ha continuado en los 7 primeros meses del 2015, produciéndose un incremento de 9.762 nuevas afiliaciones en comparación con el dato de 31 de diciembre de 2014.





Desde 2012, año en que se tomaron las medidas de mejora del SAAD, se observa un crecimiento continuado y sostenido de las afiliaciones a la Seguridad Social, pasando de un total de 335.929 afiliaciones en el Sector de Servicios Sociales a dicha fecha, a un total de 366.931 altas, a 31 de julio de 2015, lo que supone un **aumento de 31.002 en dicho periodo.**