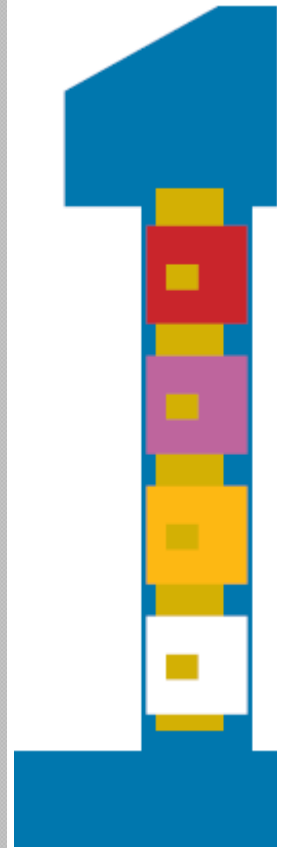


PERCEPCIÓN Y ATENCIÓN. TERAPIA SONORA



FICHA NÚMERO: 303

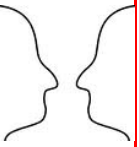
PRUEBA DE ATENCIÓN. OBSERVA ESTA CARA Y RESALTA LOS RASGOS MAS CARACTERÍSTICOS DE LA MISMA..



Material Necesario: Imagen Power Point

FICHA NÚMERO: 304

PRUEBA DE ATENCIÓN. OBSERVA ESTA CARA Y RESALTA LOS RASGOS MAS CARACTERÍSTICOS DE LA MISMA..



Material Necesario: Imagen Power Point

FICHA NÚMERO: 305

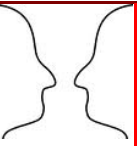
PRUEBA DE ATENCIÓN. OBSERVA ESTA CARA Y RESALTA LOS RASGOS MAS CARACTERÍSTICOS DE LA MISMA.



Material Necesario: Imagen Power Point


FICHA NÚMERO: 306A

PRUEBA DE ATENCIÓN SOSTENIDA. ENTRENAMIENTO



INSTRUCCIONES

Tache lo más rápidamente posible todos los signos que sean iguales a los indicados a continuación

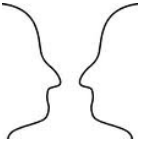


AHORA COMENZARÁS LA PRUEBA REAL

Material Necesario: Imagen Power Point, Lápiz de tachado.

FICHA NÚMERO: 306B


De nuevo, tache lo más rápidamente posible todos los signos que sean iguales a los indicados a continuación. TIEMPO: 5 MINUTOS



A 15x15 grid of 225 symbols for a visual discrimination task. The symbols are a mix of the two reference shapes (black four-leaf clover and white five-pointed star) and various other geometric shapes (diamonds, asterisks, stars, crosses, etc.) in both black and white. The task is to identify and mark the symbols that match the two reference shapes.


FICHA NÚMERO: 307

De nuevo, tache lo más rápidamente posible todos los signos que sean iguales a los indicados a continuación.
TIEMPO: 5 MINUTOS.



FICHA NÚMERO: 308


PRUEBA DE ATENCIÓN. OBSERVA ESTAS DOS CARAS Y RESALTA LAS DIFERENCIAS ENTRE ESTOS DOS HERMANOS.



Material Necesario: Imagen Power Point

FICHA NÚMERO: 309


PRUEBA DE ATENCIÓN. OBSERVA ESTAS DOS CARAS Y RESALTA LAS DIFERENCIAS ENTRE ESTOS DOS HERMANOS.



Material Necesario: Imagen Power Point

FICHA NÚMERO: 310


PRUEBA DE ATENCIÓN. OBSERVA ESTAS FIGURAS Y RESALTA LAS DIFERENCIAS ENTRE ELLAS.



Material Necesario: Imagen Power Point

FICHA NÚMERO: 311


PRUEBA DE ATENCIÓN. OBSERVA ESTAS FIGURAS Y RESALTA LAS DIFERENCIAS ENTRE ELLAS.



Material Necesario: Imagen Power Point

FICHA NÚMERO: 312

PRUEBA DE ATENCIÓN SOSTENIDA. OBSERVA ESTAS FIGURAS DE ARRIBA Y TÁCHALAS CON UN ASPA "X" EN LAS LÍNEAS DE ABAJO. 5 MINUTOS.



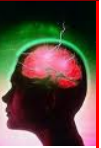
Two reference symbols at the top: a circle with a dot in the center, and a solid black circle.

◇	⊖	↑	●	⬠	▽	⌵	◇	↑	⊗	⊙	△	→	▽	⌵	◇	◇
●	⌵	▽	▷	↓	⌵	■	◇	↑	◇	⊗	⊙	▽	▷	◇	↑	◇
◇	■	▷	△	⊗	⊖	◁	◇	⊙	▽	△	→	●	△	▷	■	⊙
◇	⊖	⊖	▷	△	⌵	◇	↑	◇	⊙	△	→	◇	◇	←	+	●
◇	⌵	←	◇	⊖	⊗	▽	⌵	⬠	⊙	⬠	◇	◇	⊙	↑	▽	●
⊖	■	⊗	■	◇	⊗	▷	⌵	◇	↑	⊖	⊙	◇	⊗	●	⊙	→
■	⊖	↑	◇	▽	⌵	⊙	↓	⌵	●	■	◇	▷	△	⌵	◇	⊗
⊙	⊖	■	▷	▽	⊗	△	■	⊙	▷	↓	⌵	⬠	●	◇	◇	■
⊖	↑	⊗	▽	⌵	■	▷	△	→	▽	●	▷	⌵	+	↑	⊙	▷
◇	■	⊗	↓	⌵	←	⊙	▷	▽	◇	●	■	◁	↑	◇	△	■
◇	⬠	▷	△	◇	■	⊙	●	⬠	▽	△	⌵	⊗	■	◇	⊖	⊗
■	↑	◇	⊗	▽	△	⌵	→	●	◇	⬠	◇	▽	⌵	⊖	⊙	⊙
◇	⊖	↑	◇	⊙	◇	△	▷	⬠	◇	△	▷	⬠	■	●	◇	⬠
⊙	⬠	⊗	▽	↓	⌵	●	■	⬠	◇	⊗	⊗	↓	⌵	▽	⬠	■
⊗	⌵	▽	⊗	◇	⬠	→	●	▷	↑	◁	⊗	■	◇	⊗	⊙	⬠
⊗	⊖	↑	▷	△	◇	▽	⊙	⊗	⌵	⌵	●	⌵	▽	⊗	◇	+

FICHA NÚMERO: 313

PRUEBA DE HERWIG. UNE CON UNA LÍNEA ESTAS CIFRAS DESDE 11 A 50

(4 MINUTOS).



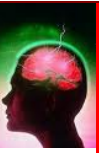
50
36 42 14
18 31
35 46 30 12 48 38 27
21 23
29
26 13 33 24 43 17
32 41 16 28
40 25 39 11 20 47
44 19 37
45 49 15 34
22

Material Necesario: Imagen Power Point

FICHA NÚMERO: 314

PRUEBA DE HERWIG. UNE CON UNA LÍNEA ESTAS CIFRAS DESDE 11 A 99

(4 MINUTOS).



98 28 85

23 16 14 59

42 79 67 29 84

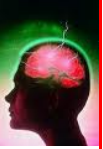
48 63 89 45

55 95 74 32

Material Necesario: Imagen Power Point

FICHA NÚMERO: 315

Comprobar si las palabras que aparecen a derecha e izquierda en cada fila son iguales o distintas. Si son iguales, pondremos una "I" en la casilla central y si son diferentes pondremos una "D". 4 minutos.

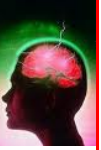


qkkplvkiamw		qkkplvkiamw
wvpmvxxdulp		wvpmvxxdula
vrotgrpebfg		vrotgrpebfg
jtnmeninehv		jtnmeninehv
fnttfrvkhto		fnttfrvkqto
efpbtulnfry		effbtulnfry
wskddjvdsga		wskddjvdsga
yienlpswvid		yienlpswvid
fuvdqszqyyu		fuvdqvzqyyu
brpwjwllvvt		brpwjwllvvt
hdprfgdlvsf		hdprfgdlesf
xhdynaqtuv		xhdynaqtuv
scwledgwvnu		scwledgwvnu
xrjvuchwpcy		xrjvuchwpcy
gmligahordt		gmligahordt

Material Necesario: Imagen Power Point

FICHA NÚMERO: 316

Comprobar si las palabras que aparecen a derecha e izquierda en cada fila son iguales o distintas. Si son iguales, pondremos una "I" en la casilla central y si son diferentes pondremos una "D". 4 minutos.




cynztelfkal	<input type="checkbox"/>	cynztelfkfl
mxqlzwdagg	<input type="checkbox"/>	mxqlzwdagg
gnxagpucgyp	<input type="checkbox"/>	gnxagpucgsp
ykctvmcupt	<input type="checkbox"/>	ykcetvmcupt
bxpvlgwacxd	<input type="checkbox"/>	bxpvlgwacxd
vdsuwurffgq	<input type="checkbox"/>	vdsuwurfagq
emuzoluvmed	<input type="checkbox"/>	emzzoluvmed
gvorjyfpskd	<input type="checkbox"/>	gvorjyfpsid
usbfncwexsi	<input type="checkbox"/>	usbfncwexsi
hmrtzlinpae	<input type="checkbox"/>	hmrtzlinpae
phisbqfqtee	<input type="checkbox"/>	phidbqfqtee
xddpgindbkl	<input type="checkbox"/>	xddpgindbkl
ucvjnowsvoe	<input type="checkbox"/>	ucvjnawsvoe
mlxmszbiyx	<input type="checkbox"/>	mlxmszbiyx
invnsbqmjet	<input type="checkbox"/>	invnsbqmjet

Material Necesario: Imagen Power Point

FICHA NÚMERO: 317


PRUEBA DE ATENCIÓN. BUSCA PERSONAJES QUE CONOZCAS EN ESTE DIBUJO.



Material Necesario: Imagen Power Point

FICHA NÚMERO: 318

PRUEBA DE ATENCIÓN. BUSCA PERSONAJES QUE CONOZCAS EN ESTE DIBUJO.



Material Necesario: Imagen Power Point

FICHA NÚMERO: 320

PRUEBA DE CONTROL ATENCIONAL. TECO 1



INSTRUCCIONES:

Comenzando con el número que aparece en el recuadro de la izquierda (10), realice sumas y restas de flores de acuerdo con los símbolos + y - .
 Así, comience con el diez y sume tres flores (13) , reste dos flores (11), sume cuatro flores (15) y reste 2 flores (15)

10 +

	+			

Resultado: 17

25 +

+				
+				

Resultado: _____

FICHA NÚMERO: 321

PRUEBA DE CONTROL ATENCIONAL. TECO 2.



INSTRUCCIONES:

Comenzando con el número que aparece en el recuadro de la izquierda (10), realice sumas y restas de flores de acuerdo con los símbolos + y - .

10 +

				+
+				

Resultado: _____

30 +

		+		
+				

Resultado: _____

FICHA NÚMERO: 322

PRUEBA DE CONTROL ATENCIONAL. TECO 3.



INSTRUCCIONES:

Comenzando con el número que aparece en el recuadro de la izquierda (10), realice sumas y restas de flores de acuerdo con los símbolos + y - .

40 -

	+			
+				

Resultado: _____

30 -

		+		
+				

Resultado: _____

FICHA NÚMERO: 323

PRUEBA DE CONTROL ATENCIONAL. TECO 4.



INSTRUCCIONES:

Comenzando con el número que aparece en el recuadro de la izquierda (10), realice sumas y restas de flores de acuerdo con los símbolos + y - .

25 -					
		+			
+					

Resultado: _____

15 -					
		+			
+					

Resultado: _____

FICHA NÚMERO: 324

PRUEBA DE CONTROL ATENCIONAL. TECO 5.



INSTRUCCIONES:

Comenzando con el número que aparece en el recuadro de la izquierda (10), realice sumas y restas de flores de acuerdo con los símbolos + y - .

40 +

	+			
	+			

Resultado: _____

20 +

			+	
		+		
	+			

Resultado: _____

FICHA NÚMERO: 325

PRUEBA DE CONTROL ATENCIONAL. TECO 6.



INSTRUCCIONES:

Comenzando con el número que aparece en el recuadro de la izquierda (10), realice sumas y restas de flores de acuerdo con los símbolos + y - .

50 -

		+		
		+		

Resultado: _____

50 +

		+		
		+		

Resultado: _____

FICHA NÚMERO: 326

PRUEBA DE CONTROL ATENCIONAL. TESSEL 1



INSTRUCCIONES:

Fíjese en las dos letras que aparecen juntas a continuación:

MA

Recuerde estas dos letras y escriba en su hoja si aparecen o no en la frase siguiente:

“La habitación estaba pintada de amarillo”

Fíjese que las letras MA aparecieron en la frase:

“La habitación estaba pintada de aMArillo”

Indíquelo tachando la palabra SI. Si las letras MA no aparecen juntas en la frase, tache la opción NO.

SI

NO

A CONTINUACIÓN APARECERÁN “SÍLABAS” Y “FRASES”. CONTESTE SÍ O NO LAS SÍLABAS ESTÁN EN LAS FRASES PERTINENTES.

FRASE 1	<i>SI</i>	<i>NO</i>
FRASE 2	<i>SI</i>	<i>NO</i>
FRASE 3	<i>SI</i>	<i>NO</i>
FRASE 4	<i>SI</i>	<i>NO</i>
FRASE 5	<i>SI</i>	<i>NO</i>
FRASE 6	<i>SI</i>	<i>NO</i>

Power point

FICHA NÚMERO: 327

PRUEBA DE CONTROL ATENCIONAL. TESSEL 2



INSTRUCCIONES:

Fíjese en las dos letras que aparecen juntas a continuación:

MA

Recuerde estas dos letras y escriba en su hoja si aparecen o no en la frase siguiente:

“La habitación estaba pintada de amarillo”

Fíjese que las letras MA aparecieron en la frase:

“La habitación estaba pintada de aMArillo”

Indíquelo tachando la palabra SI. Si las letras MA no aparecen juntas en la frase, tache la opción NO.

SI

NO

A CONTINUACIÓN APARECERÁN “SÍLABAS” Y “FRASES”. CONTESTE SÍ O NO LAS SÍLABAS ESTÁN EN LAS FRASES PERTINENTES.

FRASE 1	SI	NO
FRASE 2	SI	NO
FRASE 3	SI	NO
FRASE 4	SI	NO
FRASE 5	SI	NO
FRASE 6	SI	NO

Power point

FICHA NÚMERO: 328

PRUEBA DE CONTROL ATENCIONAL. TESSEL 3



INSTRUCCIONES:

Fíjese en las dos letras que aparecen juntas a continuación:

MA

Recuerde estas dos letras y escriba en su hoja si aparecen o no en la frase siguiente:

“La habitación estaba pintada de amarillo”

Fíjese que las letras MA aparecieron en la frase:

“La habitación estaba pintada de aMArillo”

Indíquelo tachando la palabra SI. Si las letras MA no aparecen juntas en la frase, tache la opción NO.

SI

NO

A CONTINUACIÓN APARECERÁN “SÍLABAS” Y “FRASES”. CONTESTE SÍ O NO LAS SÍLABAS ESTÁN EN LAS FRASES PERTINENTES.

FRASE 1	<i>SI</i>	<i>NO</i>
FRASE 2	<i>SI</i>	<i>NO</i>
FRASE 3	<i>SI</i>	<i>NO</i>
FRASE 4	<i>SI</i>	<i>NO</i>
FRASE 5	<i>SI</i>	<i>NO</i>
FRASE 6	<i>SI</i>	<i>NO</i>

Power point

FICHA NÚMERO: 329

PRUEBA DE CONTROL ATENCIONAL. TESSEL 4



INSTRUCCIONES:

Fíjese en las dos letras que aparecen juntas a continuación:

MA

Recuerde estas dos letras y escriba en su hoja si aparecen o no en la frase siguiente:

“La habitación estaba pintada de amarillo”

Fíjese que las letras MA aparecieron en la frase:

“La habitación estaba pintada de aMArillo”

Indíquelo tachando la palabra SI. Si las letras MA no aparecen juntas en la frase, tache la opción NO.

SI

NO

A CONTINUACIÓN APARECERÁN “SÍLABAS” Y “FRASES”. CONTESTE SÍ O NO LAS SÍLABAS ESTÁN EN LAS FRASES PERTINENTES.

FRASE 1	SI	NO
FRASE 2	SI	NO
FRASE 3	SI	NO
FRASE 4	SI	NO
FRASE 5	SI	NO
FRASE 6	SI	NO

Power point

FICHA NÚMERO: 330

PRUEBA DE CONTROL ATENCIONAL. TESSEL 5



INSTRUCCIONES:

A CONTINUACIÓN APARECERÁN "SÍLABAS" Y "FRASES". CONTESTE SÍ O NO LAS SÍLABAS ESTÁN EN LAS FRASES PERTINENTES.

FRASE 1	<input type="checkbox"/> SÍ	<input type="checkbox"/> NO
FRASE 2	<input type="checkbox"/> SÍ	<input type="checkbox"/> NO
FRASE 3	<input type="checkbox"/> SÍ	<input type="checkbox"/> NO
FRASE 4	<input type="checkbox"/> SÍ	<input type="checkbox"/> NO
FRASE 5	<input type="checkbox"/> SÍ	<input type="checkbox"/> NO
FRASE 6	<input type="checkbox"/> SÍ	<input type="checkbox"/> NO
FRASE 7	<input type="checkbox"/> SÍ	<input type="checkbox"/> NO
FRASE 8	<input type="checkbox"/> SÍ	<input type="checkbox"/> NO
FRASE 9	<input type="checkbox"/> SÍ	<input type="checkbox"/> NO

Power point

FICHA NÚMERO: 331

PRUEBA DE CONTROL ATENCIONAL. TESSEL 6



INSTRUCCIONES:

A CONTINUACIÓN APARECERÁN "SÍLABAS" Y "FRASES". CONTESTE SÍ O NO LAS SÍLABAS ESTÁN EN LAS FRASES PERTINENTES.

FRASE 1	<input type="checkbox"/> SÍ	<input type="checkbox"/> NO
FRASE 2	<input type="checkbox"/> SÍ	<input type="checkbox"/> NO
FRASE 3	<input type="checkbox"/> SÍ	<input type="checkbox"/> NO
FRASE 4	<input type="checkbox"/> SÍ	<input type="checkbox"/> NO
FRASE 5	<input type="checkbox"/> SÍ	<input type="checkbox"/> NO
FRASE 6	<input type="checkbox"/> SÍ	<input type="checkbox"/> NO
FRASE 7	<input type="checkbox"/> SÍ	<input type="checkbox"/> NO
FRASE 8	<input type="checkbox"/> SÍ	<input type="checkbox"/> NO
FRASE 9	<input type="checkbox"/> SÍ	<input type="checkbox"/> NO

Power point

FICHA NÚMERO: 332

PRUEBA DE CONTROL ATENCIONAL. TEST DE BUSCAR APARICIONES



INSTRUCCIONES: Cuenta todas las apariciones O VECES QUE APARECEN dentro del siguiente texto y escribe el resultado en el recuadro.

JJ

L L J J L J J J L L J J J J L J L J J J
J L L J J L J L L L J L L L L J L J L L

II

L L I I L I L L L I I I I L L I I I L L
L I I L I I I L I I I L I I L I I L I L

JJ

L J L L L L J J J J J L J L J L L J J L
L J J J J L L L J J J J L L L L J J J L

JL

L L J J J J L J J J J J J J L J L L J J
L J J J L L J L L L J J L L J J L L L J

Power point

FICHA NÚMERO: 333

PRUEBA DE CONTROL ATENCIONAL. TEST DE BUSCAR APARICIONES



INSTRUCCIONES: Cuenta todas las apariciones O VECES QUE APARECEN dentro del siguiente texto y escribe el resultado en el recuadro.

IL

I L L L L I L I I L L I I I I I L I L L
I I I I L L L L I I I I L L L L I L I I

C

G C C C G C G G C G G G G G G C G C C G
C G C G C C C G G C C G C C G C C C G C

J

L J J J J J J L J J L L J L L L L L L L L
L J L J J L J L J J J L J J L L J L J L

88

3 8 3 8 3 8 3 3 8 8 3 8 8 8 3 3 3 3 3
3 8 3 8 3 3 8 8 8 8 3 3 8 3 3 8 3 3 8 3

Power point

FICHA NÚMERO: 334

PRUEBA DE CONTROL ATENCIONAL. TEST DE BUSCAR APARICIONES 3



INSTRUCCIONES: Cuenta todas las apariciones **O VECES QUE APARECEN** dentro del siguiente texto y escribe el resultado en el recuadro.

G

CCGC GGCGCGGGCGCGCCCG
GGCGGGCGGGCGGGCCCCGCGC

LI

IILLIILLIILLIILLI
LIIILLIILLIILLIILL

E

E E F F F F F F E E E E F F F F E E F
E E F E F F F E E F F F F E E F E F E F

88

88888833338833888838
33888388888833883883

Power point

FICHA NÚMERO: 335

PRUEBA DE CONTROL ATENCIONAL. TEST DE BUSCAR APARICIONES 4



INSTRUCCIONES: Cuenta todas las apariciones **O VECES QUE APARECEN** dentro del siguiente texto y escribe el resultado en el recuadro.

G

GGCCGCGGGCGCGGGGGCGGGCC
GCCGGCGGGCCCCGGGGCGCG

FE

FE E E F F E F E F E E F F E F F E E F
E F F E F F E F F E F E F E E E F F E

G

GGGGCGGGCGCGGGGGGGGGCGCG
CGCGGGGGCGCCGGCGCGCGCG

GC

GGGGCCGGGGCGGGCGCGCGCG
CCCCGGGGGGCCCGCCCCGG

Power point

FICHA NÚMERO: 336

PRUEBA DE CONTROL ATENCIONAL. TEST DE BUSCAR APARICIONES 5



INSTRUCCIONES: Cuenta todas las apariciones O VECES QUE APARECEN dentro del siguiente texto y escribe el resultado en el recuadro.

EF

F E E E E F F F F F F F F E F F E E F E
F F F E E F E E E E E F E F E F F E F E

L

I L L I I I I L L I L L I I L I I L I I
I I L I I I I I I I I L I I I L L I L I

8

8 8 8 3 8 8 3 3 3 3 8 8 3 8 3 3 3 8 3 8
3 8 8 3 3 3 8 8 8 8 8 8 3 3 3 3 8 8 3 3

LJ

L J L J J J L J L J J L L L L J J J J J
L J L L L L J L J J L J L L L L L J J J

Power point

FICHA NÚMERO: 337

PRUEBA DE CONTROL ATENCIONAL. TEST DE BUSCAR APARICIONES 6



INSTRUCCIONES: Cuenta todas las apariciones O VECES QUE APARECEN dentro del siguiente texto y escribe el resultado en el recuadro.

IL

L I I I L I L I I I L L I L I L I L I I
L L I L I L L I L L L I L L I L L I L L I I

I

L L I I L L L L I I I L I I I L I L L L
L L L I L I L L I I L L L I I L I L L I

II

L L L L L L I I L I I L I I L I L I I I
L I L I I L I I L L I I L L I I I L I I

F

E E F F E F F F E E E E E F F E F F F
E F F E F F F F E F E E F F E F F E E E

Power point

FICHA NÚMERO: 338

PRUEBA DE CONTROL ATENCIONAL. TEST DE BUSCAR APARICIONES 7



INSTRUCCIONES: Cuenta todas las apariciones O VECES QUE APARECEN dentro del siguiente texto y escribe el resultado en el recuadro.

G

G	G	G	G	G	G	C	G	G	C	G	G	C	G	G	C	C	C	G	C
C	G	C	G	C	G	C	C	C	G	C	C	G	C	C	C	G	C	G	G
G	C	G	C	G	C	C	G	G	G	G	G	C	G	C	C	C	G	C	G
<input type="text"/>																			

ea

a	e	e	e	a	a	e	e	a	e	a	a	e	a	a	a	e	e	a	e
a	a	a	a	a	e	a	e	e	e	e	a	a	e	e	e	e	a	e	a
e	a	e	e	a	a	e	e	e	e	a	a	a	e	a	a	e	e	a	e
<input type="text"/>																			

ee

a	e	e	a	e	a	a	a	a	a	a	e	a	a	a	a	e	a	a	a
e	e	a	a	e	a	e	e	e	a	e	a	e	a	a	e	e	e	a	a
a	a	e	a	e	a	e	a	a	a	e	e	a	e	e	a	e	e	e	a
<input type="text"/>																			

G

C	G	C	C	C	G	C	G	G	C	C	G	C	C	G	G	G	C	C	C
C	C	C	C	C	G	C	C	G	G	G	C	C	C	C	G	G	G	G	G
C	C	C	G	G	C	C	C	C	C	C	C	C	C	G	C	C	C	C	C
<input type="text"/>																			

Power point

FICHA NÚMERO: 339

PRUEBA DE CONTROL ATENCIONAL. TEST DE BUSCAR APARICIONES 8



INSTRUCCIONES: Cuenta todas las apariciones O VECES QUE APARECEN dentro del siguiente texto y escribe el resultado en el recuadro.

EE

E	F	F	E	E	E	F	F	F	E	F	F	E	E	E	E	F	F	F	E
E	E	F	E	E	F	E	E	F	F	F	E	F	E	E	E	F	E	F	F
E	F	F	E	F	F	E	F	E	F	F	E	E	F	F	F	E	F	E	F
<input type="text"/>																			

GG

G	C	G	C	G	C	C	C	C	G	C	G	G	G	G	G	C	G	C	G
G	G	C	G	C	C	G	G	C	C	C	C	G	C	C	G	C	C	C	C
C	G	C	G	C	G	C	C	C	C	G	C	C	C	G	G	G	C	C	G
<input type="text"/>																			

L

L	L	J	J	J	J	L	J	J	J	J	L	J	L	L	J	J	J	J	L
L	L	L	L	L	L	J	L	L	L	J	J	J	J	L	J	L	L	J	L
J	L	L	L	L	J	L	L	J	J	L	J	L	J	J	J	L	J	J	J
<input type="text"/>																			

MM

M	M	M	N	N	M	M	M	N	N	M	M	N	N	M	N	N	M	M	N
N	M	M	M	M	N	N	N	M	M	N	N	M	M	N	N	M	N	M	M
M	N	M	N	M	N	M	N	M	M	M	M	M	N	N	N	M	N	N	N
<input type="text"/>																			

Power point

FICHA NÚMERO: 340

PRUEBA DE CONTROL ATENCIONAL. TEST DE BUSCAR APARICIONES 9



INSTRUCCIONES: Cuenta todas las apariciones O VECES QUE APARECEN dentro del siguiente texto y escribe el resultado en el recuadro.

II

I	I	I	L	L	L	L	I	L	L	L	L	I	L	L	I	I	I	I	L
L	L	I	L	L	I	L	I	I	I	I	I	I	I	L	L	L	L	I	L
L	I	L	L	L	I	I	L	I	I	L	I	I	I	I	I	I	L	L	L
<input type="text"/>																			

NM

M	N	M	M	N	N	N	M	M	N	M	M	M	M	N	M	M	N	N	M
M	M	N	M	N	M	N	M	N	N	N	M	N	M	N	M	N	M	N	M
N	M	N	M	N	M	M	M	N	M	M	N	N	M	N	M	M	M	M	N
<input type="text"/>																			

FF

E	E	F	E	E	F	F	E	E	F	E	F	F	F	F	F	E	E	E	E
F	F	F	F	E	F	E	F	E	E	F	F	E	E	E	F	E	F	F	F
F	E	F	F	F	F	F	F	F	F	E	E	F	E	F	E	F	F	E	E
<input type="text"/>																			

C

G	C	G	C	C	G	G	C	G	G	G	G	C	G	G	G	C	G	G	G
C	G	C	C	G	G	C	G	C	G	C	G	C	C	G	C	C	C	C	C
C	G	C	G	C	G	G	C	C	G	C	G	C	C	G	C	G	G	G	G
<input type="text"/>																			

Power point

FICHA NÚMERO: 341

PRUEBA DE CONTROL ATENCIONAL. TEST DE BUSCAR APARICIONES 10



INSTRUCCIONES: Cuenta todas las apariciones O VECES QUE APARECEN dentro del siguiente texto y escribe el resultado en el recuadro.

N

M	N	N	M	N	N	N	N	N	N	N	M	N	M	M	M	M	N	N	M	
M	M	M	N	N	M	M	N	N	N	N	M	M	N	N	M	M	M	N	M	
M	N	N	N	M	N	M	N	N	M	N	N	N	M	N	N	N	N	N	M	M
<input type="text"/>																				

P

P	B	P	P	P	B	P	B	P	B	B	B	B	B	P	B	P	B	B	
P	B	B	B	B	P	P	P	B	P	P	P	B	B	P	P	B	B	P	P
B	B	B	B	B	B	P	B	B	B	P	P	B	P	B	B	B	P	B	
<input type="text"/>																			

e

e	a	a	a	a	a	a	e	a	a	a	a	a	a	a	e	e	e	e	
e	e	e	a	a	e	a	e	e	e	e	e	a	a	a	a	e	e	a	e
a	a	a	a	e	a	e	e	e	e	e	e	a	a	e	e	e	a	a	a
<input type="text"/>																			

GC

C	C	G	G	G	C	C	G	C	G	G	C	G	G	G	G	C	C	G	C
C	C	C	C	G	G	G	G	C	C	C	C	G	G	G	C	C	C	G	C
G	G	C	C	C	C	C	G	C	G	C	C	G	G	C	C	C	C	G	G
<input type="text"/>																			

Power point

FICHA NÚMERO: 342A


Fíjese en las tres caras que aparecen más abajo:



Como puede verse, las dos primeras caras son iguales (las dos están sonriendo) y la tercera es distinta (está triste). Así que vamos a tachar la cara que es DISTINTA a las otras dos:





Practique ahora con las caras que se presentan a continuación, TACHANDO AQUELLA QUE ES DISTINTA A LAS OTRAS DOS



Material Necesario:

FICHA NÚMERO: 342B

Fíjese en las tres caras que aparecen más abajo. TACHE AQUELLA QUE ES DISTINTA A LAS OTRAS DOS



Material Necesario:

FICHA NÚMERO: 343

STROOP: CONTAR PALABRAS: ESTE EJERCICIO CONSISTE EN CONTAR EL NUMERO DE PALABRAS QUE APARECEN EN CADA RECUADRO. POR EJEMPLO:

Gato	2	ESCRIBIMOS DOS PORQUE GATO ESTÁ ESCRITO DOS VECES.
Gato		2 MINUTOS

Gato Gato	2	Pera Pera Pera	3	Tres Tres	2	Conejo Conejo	2
Dos Dos		Cuatro Cuatro		Simple Simple Simple Simple		Poso Poso Poso	
Cordero Cordero Cordero		Cordero Cordero		Canario		Tres Tres Tres	
Sandia Sandia Sandia		Uno		Dos Dos Dos		Manzana Manzana Manzana	
Cinco Cinco		Gallo		Pierna Pierna Pierna		Seis Seis	
Vaca		Cinco Cinco		Uno Uno Uno		Naranja Naranja	
Siete Siete Siete Siete Siete Siete		Búfalo Búfalo Búfalo Búfalo		Cuatro Cuatro Cuatro Cuatro		Seis Seis Seis Seis Seis	
Raton Raton Raton Raton		Seis Seis		Burro		Ovo Ovo Ovo	
Ocho Ocho Ocho		Gallina Gallina Gallina Gallina		Cinco Cinco Cinco Cinco Cinco		Uno Uno Uno	
Cuatro Cuatro Cuatro Cuatro Cuatro		Oso		Uno Uno		Ocho Ocho Ocho Ocho	
Cama Cama		Seis Seis		Dos Dos		Quatro Quatro	

Cama Cama Cama		Seis Seis Seis		Dos Dos			
Bebida		Cinco Cinco Cinco		Tres Tres		Seis Seis Seis	
Águila Águila Águila		Nueve Nueve Nueve Nueve Nueve Nueve Nueve Nueve Nueve		Siete Siete Siete Siete Siete		Ocho Ocho Ocho Ocho Ocho Ocho Ocho	
Seis Seis Seis Seis		Foca		Cinco Cinco		Uno Uno	
Nueve Nueve Nueve Nueve Nueve Nueve Nueve		Feliz Feliz Feliz Feliz Feliz		Pisada Pisada Pisada Pisada		Seis Seis Seis Seis Seis	
Mayo Mayo Mayo Mayo Mayo Mayo Mayo Mayo		Cuatro Cuatro Cuatro Cuatro		León León León León León		Uno Uno Uno	
Cinco Cinco Cinco		Foca Foca Foca Foca		Cinco Cinco Cinco Cinco Cinco Cinco		Posada Posada Posada Posada	

Material Necesario:

FICHA NÚMERO: 346

TEST OBSERVACIÓN. BUSCA Y TACHA



Material Necesario:

FICHA NÚMERO: 348

TEST OBSERVACIÓN. BUSCA Y TACHA



Material Necesario: