


Pazientearekin komunikatzeko laguntza-liburua



PAZIENTEAREKIN KOMUNIKATZEKO LAGUNTZA-LIBURUA

Ospitale edo/eta mediku kontsultarako komunikazioa.

Adinekoen eta minusbaliotasuna duten adinekoen komunikaziorako laguntza proiektuan sartuta dago “**Yo te cuento, cuenta conmigo**” ekimena. CEAPAT eta IMSERSOak koordinatzen dutena, Zahartze Aktiboaren eta Belaunaldien arteko Elkartasunaren Europar Urtearen barruan.

Komunikazio-liburua eta proiektuaren koordinatzaileak:

Clara Isabel Delgado Santos. Logopeda. CEAPAT-IMSERSO

Proiektuaren kolaboratzaile edo/eta partehartzaileak (erakunde eta banakakoak alfabetikoki ordenaturik):

Ángela Vigarra Cerrato. Okupazio-terapeuta. CEAPAT-IMSERSO. Madril.

Candelaria Imbernón López. La Salle Unibertsitate Zentrua Madrileko kanpua.

Clara de la Cruz Butiñá. Logopeda. Virgen de la Poveda Ospitalea. Madril.

Cristina Arias Calderón. Logopeda. Madrilgo Beata María Ana Ospitaleko Kalte Zerebraleko Unitatea

Cristina de la Orden Acevedo. Logopeda. Madrilgo Beata María Ana Ospitaleko Kalte Zerebraleko Unitatea

Dolores Abril Abadín. Saileko Psikologoa eta Arduraduna. CEAPAT-IMSERSO. Madril.

Eloísa Garrandes Maroto. ADAMAR Elkarte. Madril.

Eva María García-Miguel Berrio. Okupazio-terapeuta. APAM Eguneko Zentroa. Madril.

Isabel Ruiz Coll. IMSERSOko logopeda. Madril.

José Luis Acevedo Pérez. Logopeda. Errehabilitazio Probintzi Institutua. Gregorio Marañón Unibertsitate Ospitale Orokorra. Madril.

Libertad Álvarez Ramírez de Verger, Gizarte langilea; Adavir Zaharrentzako Egoitza Taldea. Madril.

Lidia Abades Hernández, Okupazio-terapeuta; Adavir Zaharrentzako Egoitza Taldea. Madril.

M^a Eugenia Hernández Alonso. Okupazio-terapeuta. Madril.

Milagros García Aguado. Logopeda. APAM Eguneko Zentroa. Madril.

Mireya Gallego Díaz. Logopeda eta Okupazio-terapeuta. Fundación Jiménez Díaz Ospitaleko Errehabilitazioa eta M&M Psikologia eta Logopedia Zentrua. Madril.

Patricia Ontiveros Fernández de Retana. Logopeda. Madrilgo Beata María Ana Ospitaleko Kalte Zerebraleko Unitatea.

Rocío Fernández-Durán Mazzuchelli. Psikologo Klinikoa. APAI (Atención Psicológica Aplicada Integral) Zentroko Zuzendaria. Madril.

Susana Soria Muñoz. Logopeda. Paraplegikoen Ospitale Nazionala. Toledo.

Teresa Millán Pacheco. DATO Elkarte. DATO I Zentroa. Madril.

Fundación Simón Ruiz de Medina del Campo Eguneko Zentroa. Valladolid.

Kalte Neurologikoetarako Diziplinarteko Errehabilitazio Zentroa eta INTEGRA DAÑO CEREBRAL Eguneko Zentroa. Murtzia.

Madrilgo Zentroa. ASPRODES (FEAPS Salamanca).

EUSKARARA ITZULIA: Inge Lazkoz, Maiaio Pozo eta Agurtzane Urruzola. **GAUTENA** www.gautena.org



Con la colaboración de:



CENTRO ARAGONÉS de TECNOLOGÍAS para la EDUCACIÓN

Web-orrian argitaratutako data: 2013ko Martxoa

Piktogramak: [CATEDU \(http://catedu.es/arasaac/\)](http://catedu.es/arasaac/), [Creative Commons](https://creativecommons.org/licenses/by/4.0/) lizentziarekin eta [Sergio Palao](https://www.sergio-palao.com/)k sortuak

Eskerrak:

David Romero eta José Manuel Marcosi (ARASAAC), beraien burutazio guztiengatik eta dokumentu honen ediziorako, oinarri izan den ARASAAC atariko “Osasun-liburua” erabiltzen uzteagatik.

Hainbat egoeretan pazienteari zer gertatzen zaion ulertzeko zailtasunak izaten ditugu, adierazteko trebetasun gutxi baitute bai idatziz eta bai ahoz.

Zailtasun hauek pazientearen **osasun egoeraren arabera puntualak** izan daitezke.

Adibidez, intubazio egoeretan, arnasmakaria behar denean, oxigeno-maskara erabili behar denean, aho-atsedena aholkatzen denean, erabateko laringektomia kasuetan, eta abar.

Kasu hauetan, pazienteak koaderno bat erabil dezake gertatzen zaiona idatzeko. Hala ere, batzuetan mugikortasun zailtasunak gehitzen zaizkie; eta ezinezkoa zaie idaztea.

Adibidez, besoetako gihar-ahulezia duelako, bena-barnetikoak eskuen erabilpena ezinezko egiten duelako edo ohean etzanda dagoelako (askotan eserita idatzi dezakeenak ezin du etzanda egin), eta abar.

Gerta daiteke **pazienteak idazten ez jakitea, edo komunikazioa azkartzeko piktogramak erabiltzea nahiago izatea.**

Piktograma batek objektu edo ekintza bat irudikatzen du.

Zailtasun hauek **pazientearen ezaugarrien arabera** izan daitezke.

Minusbalotasuna duten pertsonak ahozko hizkuntzan zailtasunak dituzte, eta beste batzuk ez dute hitz egiten.

Kasu hauetan, batzuk komunikaziorako ordezkari sistema bat izan dezakete, baina **kontsultan edo ospitalean beharrezko zaien hiztegiaren beharra** dute.

Edo **entzumenerako zailtasunak** izatea gerta daiteke. Kasu hauetan, pazienteak **galdetzen zaiona ulertu duela ziurtatu** behar dugu.



Zailtasun hauek **hizkuntzaren ezjakintasunaren ondorio** izan daitezke.

Hainbat egoeretan, **pazienteak gure hizkuntza ez du ezagutzen.**

Kasu hauetan, komunikatzeko beste aukera bat behar dugu.



Familiartekoen ere ahaideekin komunikatzeko zailtasunak izan ditzakete.

Bai Ospitaleko egonaldian eta bai mediku-kontsultan laguntzea ezinbestekoa da.

Komunikazio Sistema Alternatiboa izateak pazienteari gertatzen zaionaren berri izatea eta ongi artatzea erraztuko ditu

Eskutan duzuna KOMUNIKAZIO-LIBURUA da.

Pazienteari gertatzen zaiona adierazteko eta hobeto laguntzeko balio du.

Komunikazio-liburua ezagutu

Pazienteari piktogramak ezagutzeko, esanahia ulertu eta erabiltzen ikasteko behar duen denbora eskaini iezaiozu.

Horretarako, **adierazi iezaiozu pazienteari:**

- Komunikazio-liburua **ZER DEN**
- **ZERTARAKO** balio duen

Horretarako, **erabaki ezazu pazientearekin batera:**

- **NOLA ERANTZUNGO DITUEN BAI ETA EZ**
Adibidez: begiak itxi/ireki, behatza edo eskua altxa/jaitsi, BAI/EZ orria erabili, eta abar.
- **NOLA ERABILI LIBURUA**
Pazientearen egoeraren arabera, arduraz **irakur ezazu** koaderno nola erabili hurrengo paragrafoetan:
 - Bere kabuz orria seinala dezake.
 - Orria **ezin dezake seinalatu** bere kabuz.
 - Solaskidea **ez du ongi entzuten** edo hizkuntza **ez du ezagutzen**

Komunikazio-liburua pazientearen arabera moldatu

Liburuaren lehen orrian, pazientearen izena idatzi, baita BAI/EZ erantzunak emateko adostutako era ere.

Horrela, hitz egin nahi duen edonork jakingo du nola komunikatu pazientearekin, eta pazientea ziurrago sentituko da komunikatzeko orduan.

Pazientearen gertuko pertsonen **argazkiak gehi itzazu.**

Horrela, errazagoa izango da nortaz hitz egiten ari den jakitea.

Pazienteak beharko duen **hiztegia gehi ezazu.**

Honela, liburua pertsonalizatua egongo da.

Piktograma gehi ezazu ARASAAC ataritik deskargatuta.

ARASAAC: <http://catedu.es/arasaac/>

Komunikazio-liburua zaindu

Komunikazio-liburuak ondorengo informazioa ezagutzeko laguntza bat izan behar du:


- **Zer gertatzen zaio** pazienteari?
- **NOLA** sentitzen da?
- **ZER** behar du?

Liburua egoera onean izatea komenigarria da, bera izango baita ...

Bere ahotsa...



Askotan, pazienteak ospitaleko egonaldian komunikatzeko zailtasunak izango dituela jakinda, eraginkorragoa da aurrez Komunikazio Sistema Alternatibo bat eskaintzea.




ADI!
PROFESIONALEN GOMENDIO
ETA ARGIBIDEAK JARRAI
ITZAZU BETI

Nola erabili KOMUNIKAZIO-LIBURUA?

Pazienteak piktogramak seinalatzen baditu...

- Pazientearekin erantzuteko BAI/EZ kodigo bat hauta ezazu. Aukera hoberena aurkitzeko zalantzak izanez gero, osasun-pertsonalari laguntza eska iezaiozu. Bestela, pazienteak edukia ondo ikusten badu, koadernoko BAI/EZ orria erabil ezazu.
- Lehenengo orrian **idatzi ezazu**. Pazientearekin hitz egin nahi duen edonori lagunduko dio.
- **Liburua egoki jar ezazu**, pazienteak piktogramak erraz ikus eta seinala ditzan.
- Hasieran, **piktogramen esanahia ulertzeko**, zeuk seinala itzazu **hitz egiten duzun bitartean**. Horrela, pazienteak piktogramak erabiltzen trebatuko da, eta bilaketa erraztuko dio.
- **Pazienteak zerbait esan nahi dizunean**, orri egokia aurkitu arte itxaron ezazu, edo lagun iezaiozu lan horretan beharrezkoa balitz.
- **Pazienteak komunikatu nahi digun mezuaren piktograma aurkitu eta seinalatu arte** itxaron ezazu.
- Piktogramaren esanahia ozenki esan ezazu, pazienteak **esan nahi duena hori den ziurtatzeko**
- Mezua egokia bada, komunikazioa arrakastatsua izan da. Horrela ez bada, seinalatu dituen piktogramei buruzko galderak egin iezaiozu pazienteari, eta erantzunaren zain egon.




ADI!
PROFESIONALEN GOMENDIO ETA
ARGIBIDEAK JARRAI ITZAZU BETI

Nola erabili KOMUNIKAZIO-LIBURUA?

Pazienteak piktogramak **seinalatzen EZ baditu...**

- Pazientearekin **BAI/EZ kodigo** bat hauta ezazu. Aukera hoberena aurkitzeko zalantzak izanez gero, osasun-pertsonalari laguntza eska iezaiozu. Bestela, pazienteak edukia ondo ikusten badu, koadernoko BAI/EZ orria erabil ezazu.
- Lehenengo orrian idatzi ezazu. Pazientearekin hitz egin nahi duen edonori lagunduko dio
- **Hasieran**, piktogramen esanahia ulertzeko, **zeuk seinala itzazu hitz egiten duzun bitartean**. Horrela, pazienteak piktogramak erabiltzen trebatuko da, eta bilaketa erraztuko dio.
- **Liburua egoki jar ezazu**, pazienteak piktogramak erraz ikus ditzan.
- **Pazienteari behar duen piktograma aurkitzen laguntzeko**, orriak banaka-banaka pasa itzazu eta nahi duen orrira iristen denean, "bai" esateko eska iezaiozu. Orrialde egokian dagoela **ziurta** ezazu jarraitu baino lehen. (adib: esan nahi didazuna orri honetan al dago?).
- Pazienteak **piktogramen kokapenarekin trebatzen** denean, hauen lekua aurkitzeko orri bakoitzeko atalak erabiliko ditu. Atal **bakoitza banaka-banaka seinalatu eta** edukia ozenki esan. (adib: esan nahi didazun hori "garbiketa eta beharretan" al dago?).
- **Kolore-bloke desberdinetan** sailkatuta daude edukiak. Orri egokian egonda, **bloke bakoitza seinala ezazu behatzarekin edo galde iezaiozu zein kolore duen piktograma dagoen blokeak**. Honek lagunduko dio pazienteari bilaketa-lanean. Pazienteak nahi duen blokea seinalatzen duzunean, "bai" esan arte itxaron. **Ziurtatu** jarraitu baino lehen. (adib: esan nahi didazuna bloke honetan dago (edo, "X" kolorean)?). Seinala ezazu behatzarekin blokea).
- **Bloke bakoitzak piktograma batzuk ditu**. Ozenki esan piktogramen esanahia banaka-banaka seinalatzen dituzun bitartean. Horrela, pazienteak "bai" erantzun edo/eta piktograma seinalatuko du. **Pazientearekin ziurtatu** (adib: zuk esan nahi didazunada?). Mezua egokia bada, komunikazioa arrakastatsua izan da. Horrela ez bada, seinalatu dituen piktogramei buruzko galderak egin iezaiozu pazienteari, eta erantzunaren zain egon

Nola erabili zenbaki eta letren taulak?



ADI!
PROFESIONALEN GOMENDIO ETA
ARGIBIDEAK JARRAI ITZAZU BETI



Askotan idaztea edo hitza hizkiz hizki esatea baino errazagoa da **piktograma seinalatzea**.

Horregatik, nahiz eta pazienteak idatzi ahal izan, **piktogramak erabiltzeak komunikazioa erraztu** egingo du. Hau larrialdi egoeretan oso garrantzitsua da, adibidez, “zorabiatzen ari naiz” bezalako mezuetan.


Pazienteak idazten jakinda ere, mugikortasun zailtasunak dituenen, ezin du idatzi eta hitz bat hizkiz hizki esateko taula hauek erabil ditzake.

Ezinbestekoa da **pazientearekin erabakitzea**:

- **Bai/ez erantzunak** nola eman.
- Taulan **berak edo bere solaskideak seinalatuko duen** erabaki.
- Letrak ikusi edo seinalatzeko orduan erosoago **zein taula izango duen** adostu.
- Pazienteak seinalatuko dituen hizkiak idazteko **arkatza eta libreta eskura izan**.
- **Pazienteak seinala ezin dezakeenean**, berarekin adostu nola galdetu behar duen letra.

Adibidez: Nahi duen letra bokala edo kontsonantea den galdetu, letrak seinalatzeko behar duenera iritsi arte.

Adibidez: bokal edo kontsonanteen blokeak erakusten joan eta pazientearen aukerak baieztatu.



ADI!
PROFESIONALEN GOMENDIO ETA
ARGIBIDEAK JARRAI ITZAZU BETI

Nola erabili KOMUNIKAZIO-LIBURUA?

Pazienteak esaten zaiona entzuten ez badu **edo**
hizkuntza ezagutzen ez badu...

- **Pazienteak ENTZUMEN ZAILTASUNAK** baldin baditu, baina hizketa ulergarria, litekeena da zugana ahoz **zuzentzea**; litekeena da baita ere Zeinu-mintzairan interprete bat behar izatea, hau baldin bada bere komunikazio modua.

Zeinu-mintzairako interpreterik ez badago, eta pazientearekin komunikatu behar baduzu, komunikaziorako modu alternatibo bat erabil ezazu elkar ulertzeko.

- Pazienteak irakurtzen badu, galdera idatzi.
Pazienteak irakurtzen ez badaki, zure galderarekin erlazionaturiko piktograma bila ezazu eta ahoz esaten duzun bitartean seinala ezazu. Adibidez, "mina" piktograma seinala ezazu, mina non duen galdetzen diozun bitartean.
- Beti ere komunikazio-liburua erabiltzeko aginduak jarrai itzazu, nahiz pazientea zein solaskidea izan piktogramak seinalatzen dituen.

- **Pazienteak GURE HIZKUNTZA EZAGUTZEN EZ BADU**, litekeena da hitz bakar batzuk ezagutzen baditu, zuri esatea. Litekeena da baita ere interprete bat behar izatea itzulpen lanetarako.

Pazientearekin komunikatu nahi baduzu, eta interpreterik ez bada, **komunikaziorako modu alternatibo bat** erabil ezazu elkar ulertzeko.

- Gogora ezazu hizkuntza eta kultura bakoitzak "bai" eta "ez" esateko hainbat era dituela. Arakatu pazienteak nola esaten dituen.
- Zure galderari erantzuteko piktograma-gakoa bila ezazu. Pazienteak hitz batzuk ulertzen baditu, galdera ozenki egin ezazu. Argi eta poliki ahoska ezazu, eta egitura erraza erabili.
- Pazienteari komunikazio-liburua eskaini iezaiozu, **gertatzen zaiona adierazteko**.
- Beti ere komunikazio-liburua erabiltzeko aginduak jarrai itzazu, nahiz pazientea zein solaskidea izan piktogramak seinalatzen dituen.

Komunikaziorako laguntza-liburua

Pazientearen izena:

Pazienteak bai/ez erantzuten du (hemen idatzi bai/ez erantzunak nola komunikatzea adostu duzuen)

.....

Gurutze batez esan pazienteak liburua nola erabiliko duen:

Pazienteak mezua hobeto ulertzeko, hitzari dagokion piktograma seinalatzea beharrezkoa du.

Pazienteak piktogramak seinalatzen ditu.

Pazienteak ez du seinalatzeko gaitasunik. Solaskideak piktogramak seinalatuko ditu, pazienteak behar duena baieztatu arte.

Alfanumerikoa den taula erabiltzen du. Zein?

.....


Komunikazio-liburua hobeto erabili ahal izateko, ezinbestekoa du: (adibidez, betaurrekoak, tente jarri, liburua mahaian jarri, ukondoa edo besaurrea jarri, eta abar.

.....


.....




Ados nago



bai



Ez nago ados




ez

...-rekin hitz egin nahi dut

(Pazienteak harreman gehien duen pertsonen argazkiak itsatsi edo beraien izena idatzi. Behar hainbeste aldiz inprimatu hiztegia osatzeko)

.....
.....



Beste pertsona batzuk

.....

PROFESIONALAK

PROFESIO-
NALAK

Aukeratu
ezazu
lehenengo,
aukera
hautako
bat

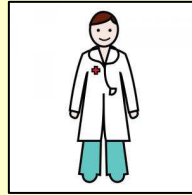


...-ri deitu

...-rekin hitz egin
nahi dut




Beharrezkoa baldin bada, idatz ezazu hemen sendagilearen izena, arreta eskaintzen ari den profesionalaren espezialitatea edo egin itzazu marrazkiak, pazienteak pertsona horri buruz hitz egiterakoan erabili ahal izateko.




sendagilea




zirujaua




erizaina



laguntzailea



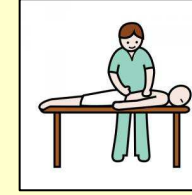
okupazio-
terapeuta



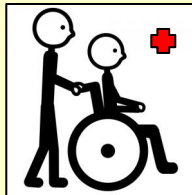
logopeda



gizarte
langilea



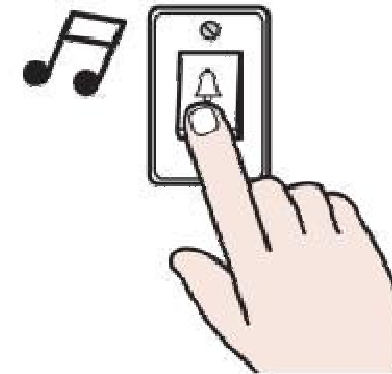
fisioterapeuta



zaindaria



garbitzailea



ZER DUZU?


SINTOMAK

Idatz/ marraz itzazu hemen aldamenean azaltzen ez diren eta pazienteak dituen sintomak. Sintomak beraien artean desberdin itzazu.


Aukera ezazu ... **daukat**

lehenengo, aukera hauetako bat

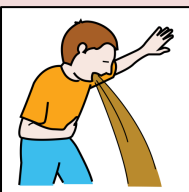
... **sentitzen dut**



nekea



insomnia




botagurea




beherakoa



idorreria



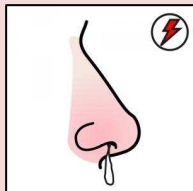
haizeak



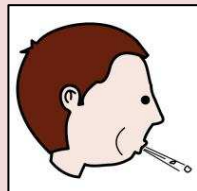
eztula



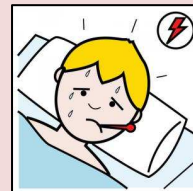
hotzikara




mukiak



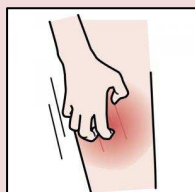
karkaxak



sukarra



izerdia



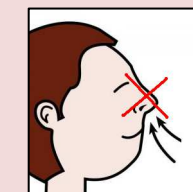
azkurea




zotina



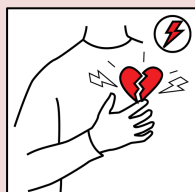
konortea galduko dut




ezin dut arnasik hartu



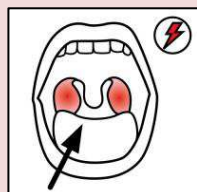
zorabioa



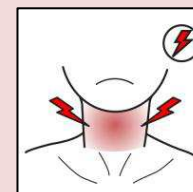
takikardiak



beroa



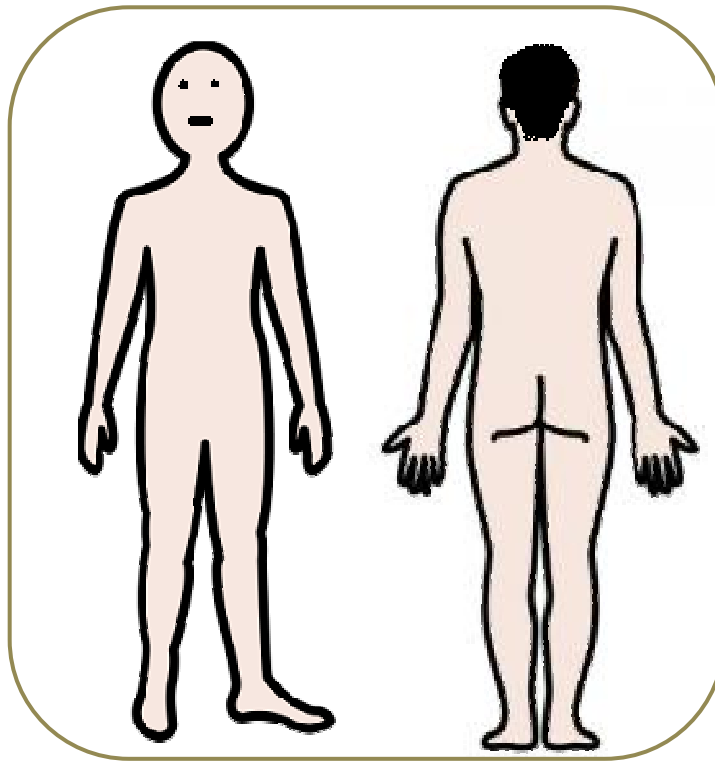
anginak



faringitisa

ERABIL ITZAZU IRUDI HAUEK MINA NON DUZUN ZEHAZTEKO

NON DUZU MINA?




ezkerra




eskuina

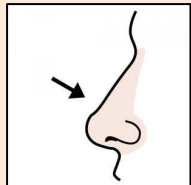
ZEIN?




burua



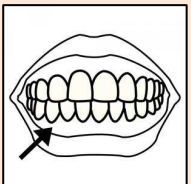
begiak



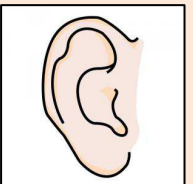
sudurra



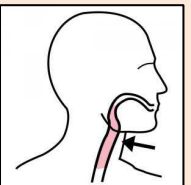
ahoa



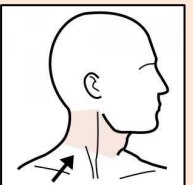
hartzak



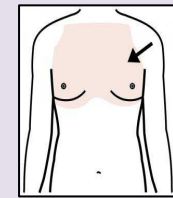
belarriak



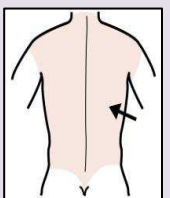
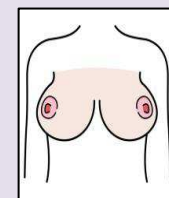
eztarria



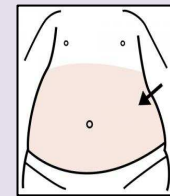
lepoa



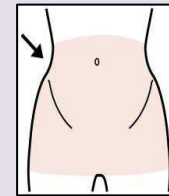
bularra



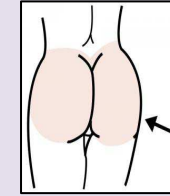
bizkarra



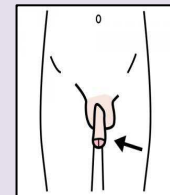
sabela



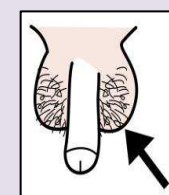
aldakak



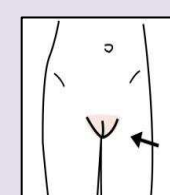
ipurdia



zakila

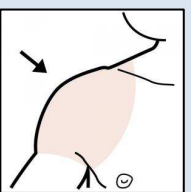


barrabilak

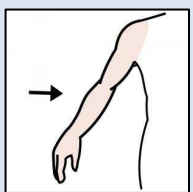


bagina

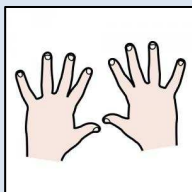
MINA



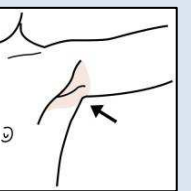
sorbalda



besoa



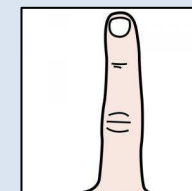
eskuak



besapea



eskumuturra



hatza

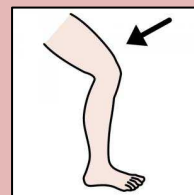
Min handia duzu?



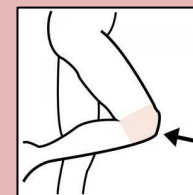
handia



pixka bat



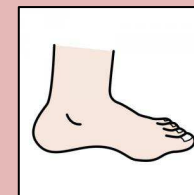
hanka



belauna



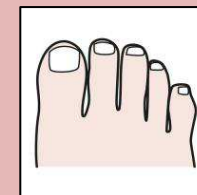
orkatila



oina



orpoa



behatza

ESKAERAK

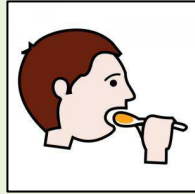
Aukera ezazu lehenengo, aukera hauetako bat



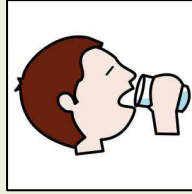
Nahi dut



Ez dut nahi




jan




edan




oheratu




jaiki



lo egin




ibili



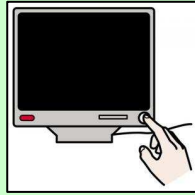
eseri

ESKAERAK

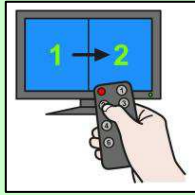
Idatz/marraz itzazu hemen aldamenean azaltzen ez diren pazientearen beharrak. Elementuak beraien artean desberdin itzazu.



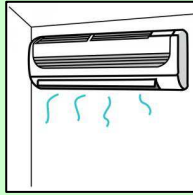
telebista ikusi




telebista itzali



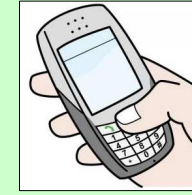
kanala aldatu




aire girotua jarri




aire girotua kendu



sms bat bidali



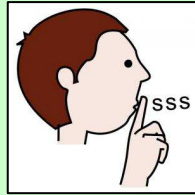
...-ri telefonoz deitu



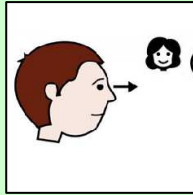
irakurri



musika entzun



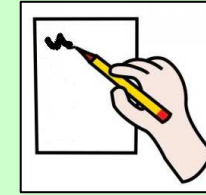
ixiltasuna



.... ikusi



bisitak izan



arkatza eta papera

GARBITASUNA ETA BEHARRAK

Aukera ezazu
lehenengo,
aukera
hauetako bat

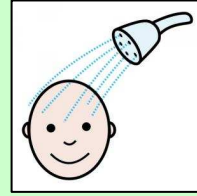


Nahi dut



Behar dut

Idatz/marraz itzazu hemen aldamenean
azaltzen ez diren pazientearen beharrak.
Elementuak beraien artean desberdin itzazu.



dutxatu



ilea garbitu



aurpegia
garbitu



eskuak garbitu



ahoa garbitu



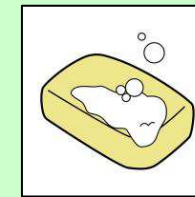
orraztu



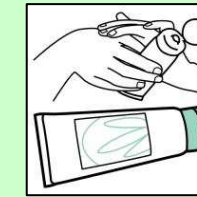
desodorantea
eman



kolonia bota



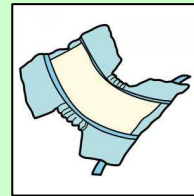
xaboia



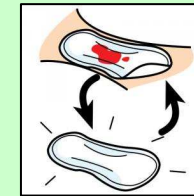
krema eman



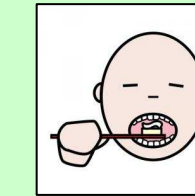
bizarra moztu



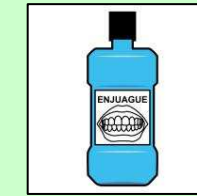
pardela
aldatu



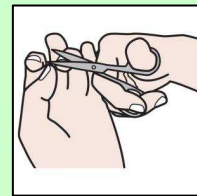
konpresa aldatu




hortzak garbitu



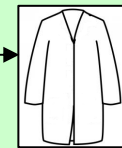
ahoa garbitu




azazkalak
moztu



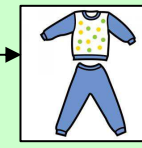
aldatu




mantala



aldatu



pijama



betaurrekoak
garbitu



ezpainak
busti



pixa egin

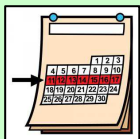


kaka egin



GARBITASUNA
ETA
BEHARRAK


....-RI BURUZ GALDETU NAHI DUT




noiz?



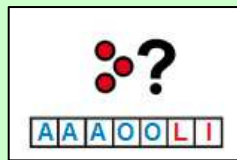
zein ordutan?



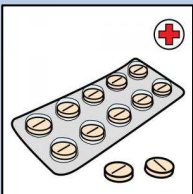
non?



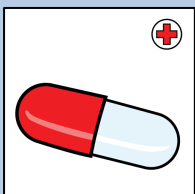
zenbat?



zenbat egun?



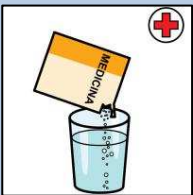
pilula



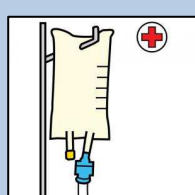
kapsula



jarabea



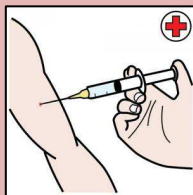
sobreak



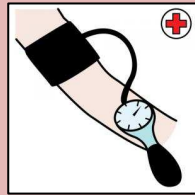
gazura



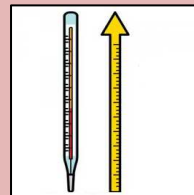
oxigenoa



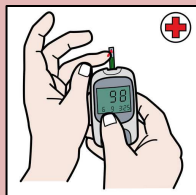
injekzioa



tentsioa hartu



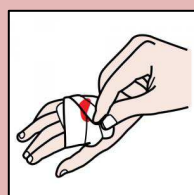
temperatura hartu



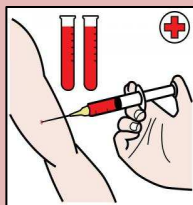
azukrea neurtu



pultsua hartu



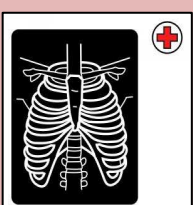
sendatu



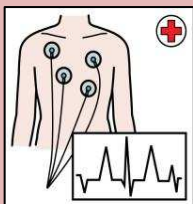
odol-analisia



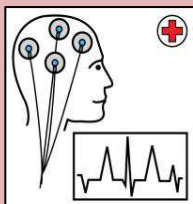
gernu-analisia



erradiografia



elektrokardiograma




elektroentzefalograma

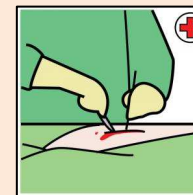
Idatz/marraz itzazu hemen aldamenean azaltzen ez diren pazientearen beharrak. Elementuak beraien artean desberdin itzazu.



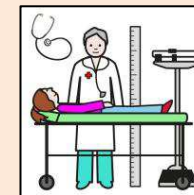
ospitaleratzea



alta




ebakuntza




azterketa medikoa



errehabilitazioa



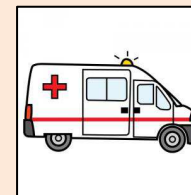
errezeta




hitzordua



osasun-txostena



anbulantzia



anbulategia

GALDERAK

ARROPA ETA OSAGARRIAK


Aukeratu
lehenengo,
aukera
hauetako
bat



- jantzi
- aldatu nahi dut




Kendu
nahi dut



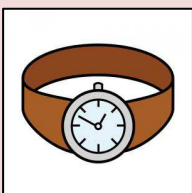
betaurrekoak



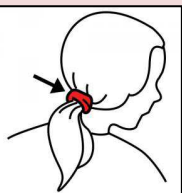
audifonoa




bitxiak



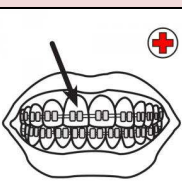
ordularia



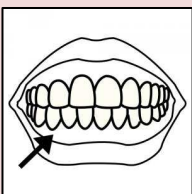
goma



peluka




ortodontzia



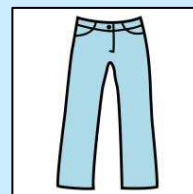
hartzordea




pijama




mantala



galtzak



kamiseta



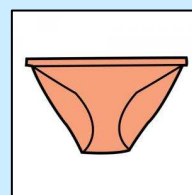
jertsea




txaketa



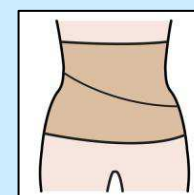
bularretakoa



kuleroa



galtzontziloa




faja



zapia




leotardoak/ mediak



galtzerdiak



zapatilak

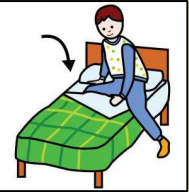





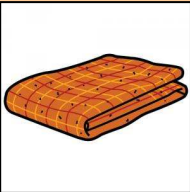


zapatak

Idatz/marraz itzazu hemen pazienteak nahi eta aldamenean ez dauden arropa eta osagaien izenak. Elementuak beraien artean desberdin itzazu.

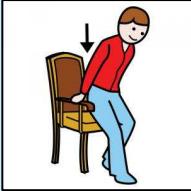
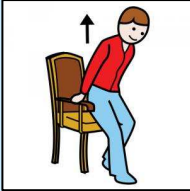


ARROPA

Ohean...



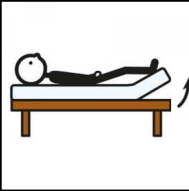



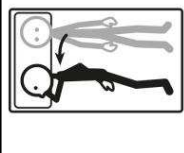
			
oheratu	jaiki	burkoa	izara
			
tapatu	estalkia kendu	manta	

LOGELAN

Sofan...

			
eseri	zutitu	hankak luzatu	ondo kokatu irristatzen naizelako


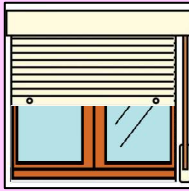
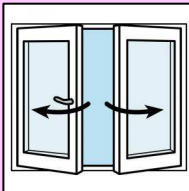
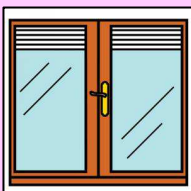
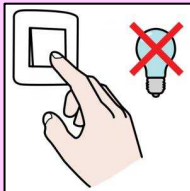

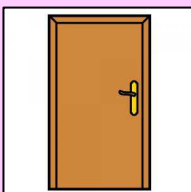
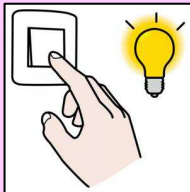
Posizioa

		
igo	beheratu	
		
igo	beheratu	
		
ahoz behera etzan	ahoz gora etzan	posizioa aldatu

Idatz/marraz hutsune honetan pazienteak eska ditzaken beharren izenak eta orrialdean ez daudenak. Elementuak beraien artean desberdin itzazu.




Eskaerak


		
pertsiana jaitsi	pertsiana igo	
		
leihoa ireki	leihoa itxi	argia itzali
		
atea ireki	atea itxi	argia piztu

SENTIMENDUAK. ZER SENTITZEN DU?

Idatz/marraz ezazu hutsune honetan pazienteak senti ditzakeen adierazpen emozionalak eta orrialdean ez daudenak. Elementuak beraien artean desberdin itzazu.




beldurra




haserre




kezka




gertatzen ari dena
ez dut ulertzen



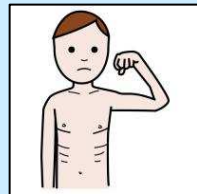
tristura



asperraldia



ziurgabetasuna




ahultasuna




ikara




urduertasuna



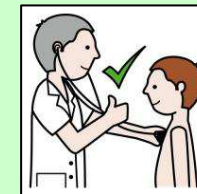
mina




nekea




poza



osasuntsua




sendoa



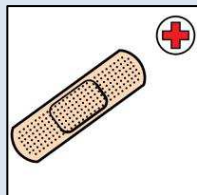
zoriontasuna

SENTIMENDUAK

GAUZAK...



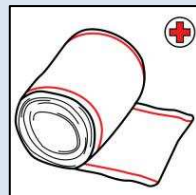
esparatrapua



tirita



algodoia



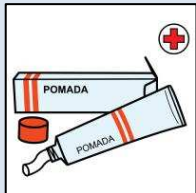
benda



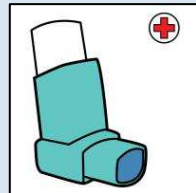
desinfektatzailea



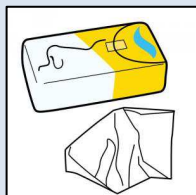
alkohola



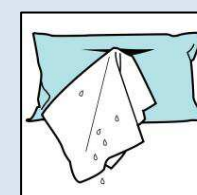
pomada



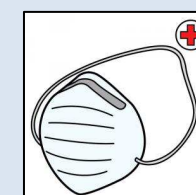
inhalagailua



paperezko musuzapia



paper-zapi bustiak



maskara



gurpil-aulkia



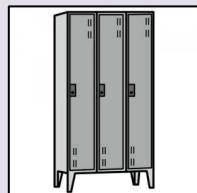
makila



eskorga




makulua



armairua



karroa




armairu txikia



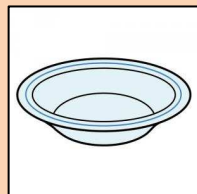
mahaia

Idatz/marraz ezazu hutsune honetan pazienteak eska ditzakeen objektuak eta orrialdean ez daudenak. Elementuak beraien artean desberdin itzazu.

Bazkarian



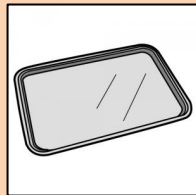
edalontzia



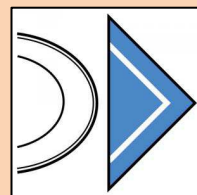
platera




mahai tresnak



erretilua



aho- zapia



edaria

GAUZAK

Asteko eguna

NOIZ?

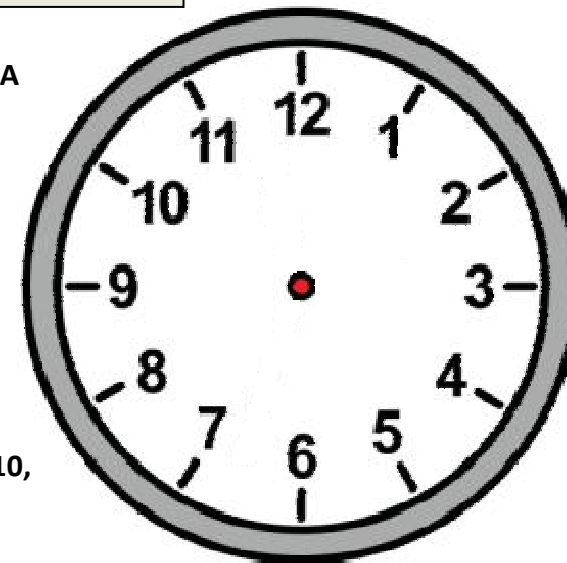
astelehena	asteartea	asteazkena	osteguna	ostirala	larunbata	igandea

ORDUA

Eguneko momentua

goizean	eguerdian	arratsaldean	gauetan

ERABILI ERLOJUAREN ESFERA PAZIENTEAK ORDU ZEHATZ BAT ADIERAZTEKO. LEHENENGO GALDETU PAZIENTEARI ORDU 1ETIK 12RA ZENBATUZ ETA ESFERAKO ZENBAKIAK SEINALATUZ, ONDOREN MINUTUAK GALDETU 5 MINUTUKO FRANJAK ZERRENDATUZ (ETA 5, ETA 10, ETA LAURDEN , ETA ABAR)



Hilabetea


Urtarrila	Otsaila	Martxoa	Apirila
Maiatza	Ekaina	Abuztua	Uztaila
Iraila	Urria	Azaroa	Abendua

Idatz/marraz ezazu hutsune honetan pazienteak izan ditzakeen HITZORDU garrantzitsuenak Elementuak beraien artean desberdin itzazu.

EGUTEGIA



otoitz egin




mezetara joan




konfesatu




Jauna hartu




Biblia




arrosarioa




eliza




apaiza



Jesukristo



Ama Birjina



santoa



santoa

ORRIALDE HONETAKO PIKTOGRAMEKIN ADIERAZI EZIN BADU, HUTSUNE HAU PAZIENTEAREN ERLIJOAREKIN ERLAZIONATUTAKO HITZAK IDATZI/MARRAZTEKO ERABILI EZAZU. ELEMENTUAK BERAIEAN ARTEAN DESBERDIN ITZAZU.

Empty box for writing or drawing.

Idatz/marraz ezazu hutsune honetan pazientearen erlijioarekin erlazionatutako hitzak eta komunikatzeko beharko lituzkeenak. Elementuak beraien artean desberdin itzazu.

Empty box for writing or drawing.

(Pertsonarentzat erabilgarrienak diren hitzak eta piktogramak itsatsi edota idatzi eta baita tauletan agertzen ez direnak. Behar hainbeste aldiz inprimatu hiztegia osatzeko.



a	e	i	o	u
---	---	---	---	---

b	c	ch	d
f	g	h	j
k	l	ll	m
n	ñ	p	qu
r	rr	s	t
v	w	x	y
amaiera		Beste hitz bat	z

a	e	i	o	u
---	---	---	---	---

b	j	p	v
c	k	qu	w
ch	l	r	x
d	ll	rr	y
f	m	s	z
g	n	t	
h	ñ	beste hitz bat	amaiera

a

e

i

o

u

b

c

ch

d

f

g

h

j

k

l

ll

m

n

ñ

p

qu

r

rr

s

t

v

w

x

y

amaiera

Beste hitz
bat

z

a

e

i

o

u

b

j

p

v

c

k

qu

w

ch

l

r

x

d

ll

rr

y

f

m

s

z

g

n

t

h

ñ

Beste hitz
bat

amaiera

A	E	I	O	U
---	---	---	---	---

B	C	CH	D
F	G	H	J
K	L	LL	M
N	Ñ	P	QU
R	RR	S	T
V	W	X	Y
AMAIERA	BESTE HITZ BAT	Z	

A	E	I	O	U
---	---	---	---	---

B	J	P	V
C	K	QU	W
CH	L	R	X
D	LL	RR	Y
F	M	S	Z
G	N	T	
H	Ñ	BESTE HITZ BAT	AMAIERA

A

E

I

O

U

B

C

CH

D

F

G

H

J

K

L

LL

M

N

Ñ

P

QU

R

RR

S

T

V

W

X

Y

AMAIERA

**BESTE
HITZ BAT**

Z

A

E

I

O

U

B

J

P

V

C

K

QU

W

CH

L

R

X

D

LL

RR

Y

F

M

S

Z

G

N

T

H

Ñ

BESTE
HITZ BAT

AMAIERA

0	1	2	3	4
5	6	7	8	9

0	1	2	3	4
5	6	7	8	9

CEAPAT – IMSERSO

Los Extremeños Kalea 1 (Pablo Neruda Hiribidearekin iskina egiten)

28018 Madrid

Tel. 91 703 31 00

Fax. 91 778 41 17

ceapat@imserso.es

www.ceapat.es

Komunikatzeko koadernoak hobetzeko zure ideia edo iradokizunak helbide honetara bidalitzazu:

Posta elektronikoa: ayudastecnicas.ceapat@imserso.es

Gaia: Pazientearekin komunikatzeko laguntza-liburua

